

ORIGINAL-MOTORTEILE UND -ZUBEHÖR



2015

SOFTAIL[®]

Die schnittige und elegante Softail[®] Motorradfamilie bietet klassische „Hardtail“ Optik an einem komfortablen, zeitgemäßen Bike. Sie setzt zielsicher unser legendäres Erbe mit aktueller Spitzentechnologie und -leistung um.

Nicht alle Produkte sind in allen Ländern erhältlich – wenden Sie sich für Einzelheiten bitte an Ihren Händler.







SOFTAIL

BREAKOUT®

FXSB | STANDARDFARBE: CHARCOAL PEARL

Jedes Zoll dieses Breakout® Modells schreit „Custom“. Wir haben ihm eine vollschwarze Optik verpasst, mit Custom-Motorabdeckungen, Burst Kollektion Bedienelementen, Kontrastchrom Turbine Rädern und einem Screamin' Eagle® Auspuff in Jet Black. Für Funktionalität sorgt der Reduced Reach Sitz, der Sie näher an den Lenker bringt, ohne das lange, niedrige Hotrod-Profil zu verändern.

ERFAHREN SIE MEHR ÜBER DIESES BIKE AUF WWW.HARLEY-DAVIDSON.EU/MYDREAMHARLEY.
Nicht alle Produkte sind in allen Ländern erhältlich – wenden Sie sich für Einzelheiten bitte an Ihren Händler.





SOFTAIL

SOFTAIL SLIM®

FLS | STANDARDFARBE: RADIOACTIVE GREEN

Dieses sinnliche Softail Slim® Motorrad zeigt mit seinem geschwärzten Motor, der schwarzen Frontpartie, 16" Fat Ape Lenker* und dem Bobber Solo Federsattel mit gealtertem Leder und Messing eine klare Bobber Tendenz. Die Tribal Kollektion Bedienelemente vervollständigen den Custom-Retrolook im Stil der 1950er – perfekt für die Fahrt vom Drive-in oder Diner zu dem Ort, wo Sie am liebsten den Abend ausklingen lassen.

ERFAHREN SIE MEHR ÜBER DIESES BIKE AUF WWW.HARLEY-DAVIDSON.EU/MYDREAMHARLEY.

**In vielen Ländern ist die Lenkerhöhe gesetzlich geregelt.*

Nicht alle Produkte sind in allen Ländern erhältlich – wenden Sie sich für Einzelheiten bitte an Ihren Händler.





SOFTAIL®

HERITAGE SOFTAIL® CLASSIC

FLSTC | STANDARDFARBE: AMBER WHISKEY/CHARCOAL PEARL

Nie zuvor bot ein klassisches Styling so viel Funktionalität und Vielseitigkeit. Dies ein elegantes und komfortables Touring-Bike – vom breiten Beach Lenker bis hin zum tiefen Schalensitz. Und in Sekundenschnelle können Sie die abnehmbare Windschutzscheibe, Satteltaschen, Soziussitz und Rückenlehne verschwinden lassen, sodass nur übrigbleibt, was Sie brauchen, um die Stadt unsicher zu machen.

ERFAHREN SIE MEHR ÜBER DIESES BIKE AUF WWW.HARLEY-DAVIDSON.EU/MYDREAMHARLEY.

Nicht alle Produkte sind in allen Ländern erhältlich – wenden Sie sich für Einzelheiten bitte an Ihren Händler.



SOFTAIL®

FAT BOY®

FLSTF | STANDARDFARBE: MYSTERIOUS RED SUNGLO

Scheibenräder sind ein typisches Fat Boy® Merkmal, deswegen ziehen die weit offenen Stinger Räder dieses Custom-Bikes besonders Ihre Aufmerksamkeit auf sich. Die glänzenden Chrom-Frontpartie, das kräftige Freight Train Scheinwerfergehäuse und der fette Beach Lenker blenden den Betrachter, während Screamin' Eagle® Ventilator Elite Luftfilterdeckel und Performance-Schalldämpfer für mehr Kraft sorgen.

ERFAHREN SIE MEHR ÜBER DIESES BIKE AUF WWW.HARLEY-DAVIDSON.EU/MYDREAMHARLEY.

Nicht alle Produkte sind in allen Ländern erhältlich – wenden Sie sich für Einzelheiten bitte an Ihren Händler.





SOFTAIL®

FAT BOY® SPECIAL

FLSTFB | COLORSHOP CUSTOM-LACKIERUNG: LIMITED-MIDNITE BLAZE

Werfen Sie einen genauen Blick auf die auffällige limitierte Midnite Blaze Custom-Lackierung. Sehen Sie den Kupfertönen, der unter dem Schwarz glitzert? Riskieren Sie noch einen Blick, wenn die Sonne darauf scheint. Sie werden Augen machen. Allerdings nur, wenn Sie diese vom 16" Fat Ape Lenker* lassen können, einem überraschenden Element, das diese schwarze Fat Boy Special® zu einem denkwürdigen Anblick macht.

ERFAHREN SIE MEHR ÜBER DIESES BIKE AUF WWW.HARLEY-DAVIDSON.EU/MYDREAMHARLEY

**In vielen Ländern ist die Lenkerhöhe gesetzlich geregelt.*

Überprüfen Sie vor dem Einbau die örtlichen Gesetze.

Nicht alle Produkte sind in allen Ländern erhältlich – wenden Sie sich für Einzelheiten bitte an Ihren Händler.







SOFTAIL®

SOFTAIL® DELUXE

FLSTN | STANDARDFARBE: HARD CANDY CANCUN BLUE FLAKE

Springen Sie rein, das Wasser ist toll. Weiße Nostalgic Lenkergriffe, White Diamond Solo Federsattel und breite Weißwandreifen sorgen für Leichtigkeit im Stil der 1950er Jahre. Die Chrom-Frontpartie, Chrom-Schwinge und der superhohe Fat Ape Lenker* verleihen dem Bike Glanz, und der Daymaker™ LED-Reflektorscheinwerfer und der geschwungene Nummernschildrahmen sehen im Vorbeifahren grandios aus.

ERFAHREN SIE MEHR ÜBER DIESES BIKE AUF WWW.HARLEY-DAVIDSON.EU/MYDREAMHARLEY

**In vielen Ländern ist die Lenkerhöhe gesetzlich geregelt.*

Überprüfen Sie vor dem Einbau die örtlichen Gesetze.

Nicht alle Produkte sind in allen Ländern erhältlich – wenden Sie sich für Einzelheiten bitte an Ihren Händler.



FAT BOY® SPECIAL UMBAU

Die Fat Boy® ist ein echtes Wahrzeichen des Custom-Stylings. Die Mischung aus Hardtail-Linie mit Scheibenrädern und kräftigen Reifen bieten als Profil die ideale Leinwand für Ihr Kunstwerk.

AUGENÖFFNER

Man sagt, Dunkelheit sei nur die Abwesenheit von Licht, doch diese geschwärzte Schönheit sendet ein ganz eigenes Strahlen aus. Die Charcoal Pearl Lackierung liefert den perfekten Hintergrund, und die schwarzen Tauchrohre und Screamin' Eagle® Schalldämpfer lenken Ihre Aufmerksamkeit auf das Herz des Bikes: den

Twin Cam Motor im Satin-Finish. Der Fat Drag Lenker, die Bedienelemente und Solo Federsattel führen das schwarze Thema fort, während die gefrästen Aluminiumakzente an Burst Kollektion Griffen, Luftfilterdeckel und Achsabdeckungen für den richtigen Pepp sorgen.



LED-RÜCKLEUCHE

SCREAMIN' EAGLE®
AUSPUFFANLAGE

POLIERTE BREMS-
SCHEIBEN



PASSENDE

Die Kombination aus Dragstyle-Lenker, Solo Federsattel und Trittbrettern sorgt für eine aggressive Fahrhaltung – perfekt, um die Stadt zu stürmen. Die tiefergelegte Profile® Vorderradfederung hilft Ihnen, die Füße an der nächsten Ampel sicher auf den Boden zu bekommen.



FUNKTIONALITÄT

Möchten Sie gerne quer durchs Land touren? Ihre Reise ist nicht mal eine Stunde entfernt. Entfernen Sie einfach die Federsitzbefestigung, montieren Sie wieder den serienmäßigen Sitz, befestigen Sie die H-D® Detachables™ Windschutzscheibe und Rückenlehne und fahren Sie los.



STIL

Schwarz ist das neue Chrom. Mit einer Mischung aus schwarzglänzend, mattschwarz und Satin-Silber ist das beinahe vollständige Fehlen von Chromglanz an dieser Fat Boy® eine klare Ansage. Der Look ist völlig schnörkellos und auch ein klein wenig böse.



PERFORMANCE

Harter Look, schöner Klang. Der frei atmende Screamin' Eagle® Burst Luftfilter und die Screamin' Eagle® Street Performance Schalldämpfer bewegen eine Menge Luft und sorgen gemeinsam für einen besseren Antritt und Leistung beim Überholen, die Sie spüren.




WARTUNG UND PFLEGE

Auch wenn Sie in Versuchung geraten könnten, Reinigungs- und Wartungsprodukte aus dem normalen Kfz-Handel zu beziehen, sollten Sie lieber gleich das Richtige nehmen. Originale Kühlmittel, Öle, Filter, Batterien und Wartungsteile von Harley-Davidson® wurden für die einzigartigen Oberflächen und Betriebsbedingungen Ihrer Harley® entwickelt.



BURST KOLLEKTION LUFTFILTER



SCHWARZGLÄNZENDE HUPENABDECKUNG UND PHAT ZÜNDKERZENKABEL



HANDWERKSKUNST

Wir entwickeln und bauen die Bikes – wir müssen also keine Teile „umkonstruieren“, damit sie passen. Jedes unserer Produkte wird ausgiebig getestet, damit es unsere hohen Standards erfüllt, und das Finish unserer Zubehörteile ist für ein einheitliches Erscheinungsbild auf die Oberflächen des Motorrads abgestimmt.



SCHWINGEN-SATTEL TASCHE AUS LEDER



BURST LENKERGRIFFE UND BÜNDIGE TANKANZEIGE

216 SOFTAIL®

Windschutzscheiben

A. BELÜFTETE WIND SPLITTER WINDSCHUTZSCHEIBE

Reduziert Helmturbulenzen bei hohen Geschwindigkeiten. Die belüftete Harley-Davidson® Detachables™ Wind Splitter Windschutzscheibe zeichnet sich durch eine exklusive, mit den Fingerspitzen einstellbare Mitteldüse aus, die die Turbulenzen hinter der Windschutzscheibe mindert. Ist sie geöffnet, gleicht der kontrollierte Luftstrom den negativen Druck hinter der Scheibe aus und trägt dazu bei, dass der Luftstrom gleichmäßig über die Windschutzscheibe und um den Fahrer herum verläuft. Der abgelenkte Luftstrom reduziert die Helmbewegung und Ermüdung des Halses, so dass Sie bequem mehr Zeit im Sattel verbringen können. Die offene Lüftung sorgt außerdem bei niedrigen Geschwindigkeiten und im Stadtverkehr für einen kühlen Luftzug für den Fahrer.

Diese niedrige Windschutzscheibe, die so konzipiert ist, dass sie den Fahrkomfort einer größeren Windschutzscheibe bietet, hebt sich mit ihrer modernen Kontur von der Menge ab. Durch die Form bleibt die Windschutzscheibe unter Ihrer Sichtlinie, sodass Sie nicht durch Insekten und Straßenschmutz hindurchsehen müssen. Durch die abnehmbare Konstruktion können Sie ohne Windschutzscheibe fahren, wenn Ihnen danach ist. Die Windschutzscheibe ist aus robustem und kratzfest beschichtetem Polycarbonat gefertigt, ihre dunkle Tönung reduziert die Blendwirkung. Die schmalen Halterungen aus poliertem Edelstahl werden zum einfachen An- und Abbau an die gummiisolierten Anschlusspunkte der Serienausstattung montiert.

57400159

Für FLSTC ab '00 und FLST, FLSTF, FLSTFB und FLSTN Modelle ab '00 mit Zusatzscheinwerfern. Nicht in Verbindung mit Custom-Zusatzscheinwerfer-Kit P/N 68000051 oder Mini-Drehzahlmesser oder Boom!™ Audio Cruiser Lautsprechern. Windschutzscheibenmaße: Gesamthöhe – 22,4"; Höhe von der Scheinwerferöffnung – 16,1"; Breite – 20,3".



A. BELÜFTETE WIND SPLITTER WINDSCHUTZSCHEIBE



A. BELÜFTETE WIND SPLITTER WINDSCHUTZSCHEIBE

SOFTAIL® 217

Windschutzscheiben

B. H-D® DETACHABLES™ VENTILATOR WINDSCHUTZSCHEIBE

Kurz gesagt sollte eine Windschutzscheibe als Barriere zwischen dem Fahrer und Insekten, aus fahrenden Autos geworfenen Zigarettenstummeln, Schmutzpartikeln und schlechter Luft wirken. Die Windschutzscheibe sollte Fahrtwind und Windstöße so leiten, dass ein windgeschützter Bereich für den Komfort von Fahrer und Sozius entsteht. Wenn Sie allerdings in warmen Gefilden unterwegs sind oder im Stau stecken, brauchen Sie etwas Luft am Körper, um sich wohlfühlen zu können. Die Ventilator Windschutzscheibe hat klare im Spritzgussverfahren hergestellte Klappen, die es Ihnen ermöglichen, den Luftstrom je nach Fahrbedingung einzurichten. Bei geöffneten Belüftungen wird die Luft zur Kühlung über Ihre Brust geleitet, und bei geschlossenen Belüftungen genießen Sie maximalen Schutz vor Wind und Wetter. Wenn Sie allerdings „oben ohne“ fahren möchten, kann die abnehmbare Windschutzscheibe in Sekundenschnelle ganz nach Laune vollständig entfernt und wieder angebracht werden.

57400027 20" Klar.

Für FLSTC ab '86, FLSTF, FLSTFB ab '00 und FLS, FLST und FLSTN Modelle ab '05 mit Zusatzscheinwerfern. Nicht in Verbindung mit Custom-Zusatzscheinwerfer-Kit P/N 68000051. Windschutzscheibenmaße: Gesamthöhe – 27,0", Breite – 22,0".

57400028 20" Klar.

Für FXDWG Modelle '93-'05 sowie FXST, FXSTC und FXSTB Modelle ab '86. Windschutzscheibenmaße: Gesamthöhe – 24,8"; Breite – 21,3".



B. H-D DETACHABLES KING-SIZE VENTILATOR WINDSCHUTZSCHEIBE – FL SOFTAIL



B. H-D DETACHABLES VENTILATOR KOMPAKT-WINDSCHUTZSCHEIBE – FX SOFTAIL

Nicht alle Produkte sind in allen Ländern erhältlich – wenden Sie sich für Einzelheiten bitte an Ihren Händler.

218 SOFTAIL®

Windschutzscheiben – FX Softail

A. H-D® DETACHABLES™ SUPER SPORT WINDSCHUTZSCHEIBE

Super ist die passende Beschreibung für diese Allround-Scheibe. Abnehmbar. Harley-Davidson Sport Styling. Hochwertiges, leicht getöntes Polycarbonat schützt Sie vor Wind und Wetter. Die Windschutzscheibe wird mit dem H-D® Detachables™ Montagekit (separat erhältlich) an den Gabelholmen fixiert und lässt sich so rasch an- und abbauen. Im Handumdrehen sieht Ihre Maschine wieder sportlich aus.

57965-97A 18" Leicht getönt.

Für FXST, FXSTC und FXSTB ab '84, FXDWG '93-'05 und FXWG '80-'86. (Nicht für FXSTD.) Erfordert das Montagekit P/N 58350-96. Windschutzscheibenmaße: Gesamthöhe – 22,3"; Breite – 17,8".

57969-97A 13" Leicht getönt.

Für FXSTS, FXSTSB und FXSTSSE Modelle ab '93. Erfordert Montagekit P/N 58907-96B. Nicht in Verbindung mit Chrom Billet Mini-Drehzahlmesserhaltern. Windschutzscheibenmaße: Gesamthöhe – 22,8"; Breite – 17,7".

57837-00A† 18" Leicht getönt.

Für FXSTD Modelle '00-'07 (außer FXSTDSE). Der Einbau erfordert das Montagekit P/N 58397-00. Windschutzscheibenmaße: Gesamthöhe – 22,9"; Breite – 18,3".

Abgebildet mit:

MONTAGEKIT FÜR H-D DETACHABLES WINDSCHUTZSCHEIBEN

58907-96B Springer™ – Poliert.

Erforderlich für den Einbau von H-D Detachables Windschutzscheiben bei FXSTS, FXSTSSE und FXSTSB ab '93 sowie FLSTS, FLSTSB und FLSTSC Modellen ab '97.

58350-96 Für 41 mm-Gabeln.

Erforderlich für den Einbau von H-D Detachables Windschutzscheiben bei FXST, FXSTC, FXSTB Modellen ab '84, FXDWG Modellen '93-'05 und FXWG Modellen '80-'86. (Nicht für FXSTD.)

58397-00 Für Softail® Deuce™.

Erforderlich für den Einbau von H-D Detachables Windschutzscheiben bei FXSTD Modellen '00-'07 (außer FXSTDSE).

B. ABNEHMBARE SUPER SPORT WINDSCHUTZSCHEIBE

Verringert die Kraft des Windes, die auf Sie einwirkt, und hält Insekten ab, ohne dass Sie auf das Gefühl des Windes im Haar verzichten müssen. Ideal für Fahrten in den kühlen Morgenstunden. Die schlanke Super Sport Windschutzscheibe schmiegt sich um den Scheinwerfer und unterstreicht das sportliche Profil Ihres Motorrads. Formschöne, gegossene Halterungen mit Anschlussstücken fixieren die Windschutzscheibe an den Gabelholmen; nach dem Abnehmen bleiben keine unschön anzusehenden Montagekits übrig. Sie haben so nicht nur den Vorteil einer raschen Montage und Demontage ohne Werkzeug, sondern genießen auch einen klaren Custom-Look. Kein Werkzeug erforderlich. Kit inklusive aller zur Montage der Windschutzscheibe benötigten Teile.

Für FXDSE '07-'08 sowie FXST, FXSTB und FXSTC Modelle ab '00 mit Custom-Upside-Down-Gabel-Kit P/N 46321-05†, 46321-05A† oder 48646-06†.

57331-07 16" Leicht getönt.

Windschutzscheibenmaße: Gesamthöhe – 22,1"; Breite – 15,3".

Für FXCW und FXCWC Modelle ab '08.

57251-08 20" Klar.

Windschutzscheibenmaße: Gesamthöhe – 24,2"; Breite – 16,8".

57253-08 16" Leicht getönt.

Windschutzscheibenmaße: Gesamthöhe – 20,2"; Breite – 15,2".

Für FXDWG Modelle ab '06 sowie FXSB und FXSBSE Modelle ab '13.

57301-06† 19" Leicht getönt.

Windschutzscheibenmaße: Gesamthöhe – 25,0"; Breite – 20,1".

C. SPORT WINDSCHUTZSCHEIBEN-KIT

Aus Polycarbonat gefertigt und gegen Kratzer gehärtet. Leicht getönte Windschutzscheibe umfließt den Scheinwerfer, einschließlich verstellbarer Vierpunktbefestigung. Die zweckmäßige Gestaltung sorgt für ein ermüdungsfreies Fahren.

91820-85A 17" Leicht getönt.

Für FXST, FXSTB, FXSTC Modelle ab '84 und FXDWG Modelle '93-'05 sowie FXWG Modelle bis '86. Windschutzscheibenmaße: Gesamthöhe – 20,0"; Breite – 15,0".



A. H-D DETACHABLES SUPER SPORT WINDSCHUTZSCHEIBE



B. ABNEHMBARE SUPER SPORT WINDSCHUTZSCHEIBE FÜR ROCKER MODELLE – 20" KLAR



C. SPORT WINDSCHUTZSCHEIBEN-KIT



Nicht alle Produkte sind in allen Ländern erhältlich – wenden Sie sich für Einzelheiten bitte an Ihren Händler.

SOFTAIL® 219

Windschutzscheiben – FX Softail

D. ABNEHMBARE KOMPAKT-WINDSCHUTZSCHEIBE

Kombinieren Sie die klassische Harley-Davidson® Windschutzscheibe mit einem neuen, revolutionären Befestigungssystem und erzielen Sie ein Optimum an Stil und Funktionalität. Formschöne, gegossene Halterungen mit Schnellverschlüssen fixieren die Windschutzscheibe an den Gabelholmen, nach dem Abnehmen bleiben keine verunstaltenden Halterungsteile übrig. Sie haben so nicht nur den Vorteil einer raschen Montage und Demontage ohne Werkzeug, sondern genießen auch einen klaren Custom-Look. Kein Werkzeug erforderlich. Kit inklusive aller zur Montage der Windschutzscheibe benötigten Teile. Die stabile, gehärtete Windschutzscheibe aus Polycarbonat ist erhältlich mit traditionellen polierten oder mit schwarzglänzenden waagerechten und senkrechten Streben.

Für FXDWG Modelle '93-'05 sowie FXST, FXSTC und FXSTB Modelle ab '86.

59802-05 19" Klar – Polierte Streben.
Windschutzscheibenmaße: Gesamthöhe – 23,8"; Breite – 21,4".

58360-09 19" Klar – Schwarze Streben.
Windschutzscheibenmaße: Gesamthöhe – 23,8"; Breite – 21,4".

58751-05 19" Leicht getönt – Polierte Streben.
Windschutzscheibenmaße: Gesamthöhe – 23,8"; Breite – 21,4".

57199-05 16" Leicht getönt – Polierte Streben.
Windschutzscheibenmaße: Gesamthöhe – 20,8"; Breite – 21,4".

58376-09 16" Leicht getönt – Schwarze Streben.
Windschutzscheibenmaße: Gesamthöhe – 20,8"; Breite – 21,4".

Für FXS Modelle '11-'13.

57400021 19" Klar – Schwarze Streben.
Windschutzscheibenmaße: Gesamthöhe – 23,8"; Breite – 21,4".

57400022 16" Leicht getönt – Schwarze Streben.
Windschutzscheibenmaße: Gesamthöhe – 20,8"; Breite – 21,4".

Für FXDWG Modelle ab '06 sowie FXSB und FXSBSE Modelle ab '13.

58387-06 18" Klar – Polierte Streben.
Windschutzscheibenmaße: Gesamthöhe – 26,8"; Breite – 19,5".

58413-06 18" Leicht getönt – Polierte Streben.
Windschutzscheibenmaße: Gesamthöhe – 26,8"; Breite – 19,5".

58444-06 14" Leicht getönt – Polierte Streben.
Windschutzscheibenmaße: Gesamthöhe – 22,8"; Breite – 19,5".


Ebenfalls erhältlich:

BLINKERVERLEGUNGS-KIT

Die Blinker werden hier eins mit der unteren Gabelbrücke. Indem die originalen Bullet Blinker mit Hilfe der verchromten Blinkerverlegung vom Lenker auf die Teleskopgabel verlegt werden, bekommt das Bike ein klares, windschnittiges Profil. Kit inklusive rechtem und linkem Blinkerhalter sowie aller erforderlichen Montageteile.

58742-05†

Für FXDWG '93-'05, FXST, FXSTC, FXSTB ab '86 und FXSTD Modelle '00-'07.



D. ABNEHMBARE KOMPAKT-WINDSCHUTZSCHEIBE – POLIERTE STREBEN (ABGEBILDET MIT BLINKERVERLEGUNGS-KIT)



D. ABNEHMBARE KOMPAKT-WINDSCHUTZSCHEIBE – SCHWARZGLÄNZENDE STREBEN

Nicht alle Produkte sind in allen Ländern erhältlich – wenden Sie sich für Einzelheiten bitte an Ihren Händler.

220 SOFTAIL®

Windschutzscheiben – FX Softail

A. ABNEHMBARE KOMPAKT-WINDSCHUTZSCHEIBE – DEUCE™

Kombinieren Sie die klassische Harley-Davidson® Windschutzscheibe mit einem neuen, revolutionären Befestigungssystem und erzielen Sie ein Optimum an Stil und Funktionalität. Formschöne, gegossene Halterungen mit Schnellverschlüssen fixieren die Windschutzscheibe an den Gabelholmen, nach dem Abnehmen bleiben keine verunstaltenden Halterungsteile übrig. Sie haben so nicht nur den Vorteil einer raschen Montage und Demontage ohne Werkzeug, sondern genießen auch einen klaren Custom-Look. Kein Werkzeug erforderlich. Kit inklusive aller zur Montage der Windschutzscheibe benötigten Teile. Die Windschutzscheibe aus gehärtetem Polycarbonat ist hart im Nehmen und trägt klassische, verchromte Quer- und Längsstreben.

Für FXSTD Modelle '00-'07 (außer FXSTDSE).

57160-05† 19" Leicht getönt.
Windschutzscheibenmaße: Gesamthöhe – 26,3"; Breite – 19,5".

58779-05† 19" Klar.
Windschutzscheibenmaße: Gesamthöhe – 26,3"; Breite – 19,5".



A. ABNEHMBARE KOMPAKT-WINDSCHUTZSCHEIBE – DEUCE (19" KLAR ABGEBILDET)




B. H-D DETACHABLES KOMPAKT-WINDSCHUTZSCHEIBE FÜR MODELLE MIT ZUSATZSCHEINWERFERN

B. H-D® DETACHABLES™ KOMPAKT-WINDSCHUTZSCHEIBE FÜR MODELLE MIT ZUSATZSCHEINWERFERN

Problemloser An- und Abbau dank komfortabler H-D® Detachables™ Windschutzscheibe. Diese Windschutzscheibe im Kompaktilstil ist ganz auf Modelle mit Zusatzscheinwerfer-Kit P/N 68268-03A oder 69285-05† zugeschnitten.

58865-03 18" Klar.
Für FXDWG Modelle '93-'05 und FXST, FXSTC, FXSTB Modelle ab '84. Erfordert das Montagekit P/N 58361-03.
Windschutzscheibenmaße: Gesamthöhe – 21,9"; Breite – 21,4".



C. WINDSCHUTZSCHEIBEN-MONTAGEKIT UND BLINKERVERLEGUNGS-KIT

Erforderlich für den Einbau von H-D Detachables Windschutzscheiben an FXDWG und FXST Modellen mit Zusatzscheinwerfer-Kits. Kit inklusive Montagesatz für Windschutzscheiben und Montageteile zur Blinkerverlegung.

58361-03
Für FXDWG '93-'05 und FXST, FXSTC, FXSTB Modelle ab '84 mit Zusatzscheinwerfer-Kit.

D. BLINKERVERLEGUNGS-KIT

Die Blinker werden hier eins mit der unteren Gabelbrücke. Indem die originalen Bullet Blinker mit Hilfe der verchromten Blinkerverlegung vom Lenker auf die Teleskopgabel verlegt werden, bekommt das Bike ein klares, windschnittiges Profil. Kit inklusive rechtem und linkem Blinkerhalter sowie aller erforderlichen Montageteile.

58742-05†
Für FXDWG '93-'05, FXST, FXSTC, FXSTB ab '86 und FXSTD Modelle '00-'07.

C. WINDSCHUTZSCHEIBEN-MONTAGEKIT UND BLINKERVERLEGUNGS-KIT

D. BLINKERVERLEGUNGS-KIT

E. ABSCHLIESSBARE HALTERUNG FÜR ABNEHMBARE WINDSCHUTZSCHEIBE

Schützen Sie Ihre Investition. Diese abschließbare Halterung für abnehmbare Windschutzscheiben sichert Ihre Windschutzscheibe gegen Gelegenheitsdiebstahl, sodass Sie Ihr Motorrad ruhigen Gewissens aus den Augen lassen können. Die verchromte abschließbare Halterung ersetzt die originale Windschutzscheibenhalterung und umfasst ein Druckknopfschloss mit Minischlüssel im Zylinderstil zum einfachen Abbau. Das Kit beinhaltet einen verschließbaren Schnellverschluss mit zwei passenden Schlüsseln.

5740007 41 mm.
Für FXDWG '93-'05 sowie FXS, FXST, FXSTB und FXSTC Modelle ab '88 mit abnehmbarer Windschutzscheibe.



E. ABSCHLIESSBARE HALTERUNG FÜR ABNEHMBARE WINDSCHUTZSCHEIBE





**F. H-D DETACHABLES KOMPAKT-
WINDSCHUTZSCHEIBE –
POLIERT (15" KLAR ABGEBILDET)**



**F. H-D DETACHABLES KOMPAKT-
WINDSCHUTZSCHEIBE – SCHWARZGLÄNZEND
(11" LEICHT GETÖNT ABGEBILDET)**



**G. H-D DETACHABLES KING-SIZE WINDSCHUTZSCHEIBE FÜR
HERITAGE SPRINGER MODELLE – 18" KLAR**

**F. H-D® DETACHABLES™ KOMPAKT-
WINDSCHUTZSCHEIBE FÜR SOFTAIL® SPRINGER™
MODELLE**

Mit der einfach einzubauenden Windschutzscheibe bekommen Sie sowohl den Komfort einer abnehmbaren Scheibe als auch den traditionellen Harley-Davidson Look. Diese Windschutzscheibe besteht aus gehärtetem Polycarbonat und ist kratzfest und abriebbeständig. Mit dem H-D® Detachables™ Montagekit kann die Windschutzscheibe ohne Werkzeuge im Handumdrehen an- oder abgebaut werden. So ist Ihr Motorrad stets für die Langstrecke oder das Cruisen auf dem Boulevard gerüstet. Die Windschutzscheibe ist erhältlich mit traditionellen polierten oder bedrohlich schwarzglänzenden waagerechten und senkrechten Streben in Ihrem Customizing-Stil.

Für FLSTSB Modelle ab '08. Der Einbau erfordert das Montagekit für Windschutzscheibe P/N 58907-96B (Chrom) oder 58165-09 (Schwarz).

57701-08 15" Klar – Polierte Streben.
Windschutzscheibenmaße: Gesamthöhe – 26,8"; Breite – 19,7".

58073-09 15" Klar – Schwarze Streben.
Windschutzscheibenmaße: Gesamthöhe – 26,8"; Breite – 19,7".

57702-08 11" Leicht getönt – Polierte Streben.
Windschutzscheibenmaße: Gesamthöhe – 22,8"; Breite – 19,7".

58161-09 11" Leicht getönt – Schwarze Streben.
Windschutzscheibenmaße: Gesamthöhe – 22,8"; Breite – 19,7".

Für FXSTS, FXSTSB und FXSTSSE Modelle ab '93, FLSTS Modelle '97-'03 und FLSTSC Modelle '05-'07. Der Einbau erfordert das Montagekit für Windschutzscheibe P/N 58907-96B (Chrom) oder 58165-09 (Schwarz). (In Verbindung mit und ohne Zusatzscheinwerfern.) Nicht in Verbindung mit Chrom Billet Mini-Drehzahlmesserhaltern.

58770-96 18" Klar – Polierte Streben.
Windschutzscheibenmaße: Gesamthöhe – 26,8"; Breite – 19,9".

58771-96 14" Leicht getönt – Polierte Streben.
Windschutzscheibenmaße: Gesamthöhe – 22,8"; Breite – 19,9".

**Abgebildet mit:
MONTAGEKIT FÜR H-D DETACHABLES
WINDSCHUTZSCHEIBEN**

Erforderlich für den Einbau von H-D Detachables Windschutzscheiben bei FXSTS, FXSTSSE und FXSTSB ab '93 sowie FLSTS, FLSTSB und FLSTSC Modellen ab '97.

58907-96B Springer™ – Poliert.

58165-09 Springer – Schwarz.

**G. H-D DETACHABLES KING-SIZE WINDSCHUTZSCHEIBE
FÜR HERITAGE SPRINGER® MODELLE**

Diese einteilige Windschutzscheibe ist aus gehärtetem Polycarbonat gefertigt und so gegen Kratzer und Schrammen geschützt. Die Scheibe wird mit hochglanzpolierten Edelstahlhalterungen befestigt und zur besseren Isolierung mit Gummihülsen eingesetzt.

58772-97 18" Klar.
Für FLSTS '97-'03 und FLSTSC Modelle '05-'07. Einbau erfordert das Montagekit für Windschutzscheibe P/N 58907-96B. Nicht in Verbindung mit Chrom Billet Mini-Drehzahlmesserhaltern. Windschutzscheibenmaße: Gesamthöhe – 27,0"; Breite – 23,1".

222 SOFTAIL®

Windschutzscheiben – FL Softail

A. H-D® DETACHABLES™ KING-SIZE WINDSCHUTZSCHEIBE FÜR FL SOFTAIL® MODELLE – POLIERTE STREBEN

Diese Windschutzscheibe im kräftigen Look des FL Softail® Frontscheinwerfers kann ohne Werkzeuge im Handumdrehen an- oder abgebaut werden. So ist Ihr Bike stets für die Langstrecke oder das Cruisen auf dem Boulevard gerüstet. Die Windschutzscheibe ist aus gehärtetem Polycarbonat gefertigt und so gegen Kratzer und Schrammen geschützt. Es gibt sie jetzt mit klassisch polierten Streben und Montagehalterungen passend zu Ihrem Customizing-Stil. Die Montagehalterungen sind zur besseren Isolation mit Gummihülsen ausgestattet. Windschutzscheiben-Kit inklusive aller erforderlichen Montageeile.

Für FLSTC '86-'99, FLS, FLSTF, FLSTFB ab '90, FLST '00 und FLSTN Modelle '93-'96 ohne Zusatzscheinwerfer. In Verbindung mit Custom-Zusatzscheinwerfer-Kit P/N 68000051. (Nicht für Springer™ Modelle.)

58243-95 21" Klar – Polierte Streben.
Windschutzscheibenmaße: Gesamthöhe – 26,3"; Breite – 23,1".

58278-95 18" Leicht getönt – Polierte Streben.
Windschutzscheibenmaße: Gesamthöhe – 23,4"; Breite – 23,1".

Für FLS, FLST, FLSTC, FLSTF, FLSTFB und FLSTN Modelle ab '00 mit Zusatzscheinwerfern. Nicht in Verbindung mit Custom-Zusatzscheinwerfer-Kit P/N 68000051. Inklusive Montagezubehör.

57400114 23" Klar – Polierte Streben.
Windschutzscheibenmaße: Gesamthöhe – 28,3"; Breite – 23,1".

57400112 21" Klar – Polierte Streben.
Windschutzscheibenmaße: Gesamthöhe – 26,3"; Breite – 23,1".

57400115 18" Klar – Polierte Streben.
Windschutzscheibenmaße: Gesamthöhe – 23,4"; Breite – 23,1".

57400113 18" Leicht getönt – Polierte Streben.
Windschutzscheibenmaße: Gesamthöhe – 23,4"; Breite – 23,1".

Für FLS, FLST, FLSTC, FLSTF, FLSTFB und FLSTN Modelle ab '00 mit Zusatzscheinwerfern. FLS, FLST, FLSTF, FLSTFB und FLSTN Modelle ab '00 erfordern das Montagekit P/N 91800025. Nicht in Verbindung mit Custom-Zusatzscheinwerfer-Kit P/N 68000051.

57061-09 16" Klar – Polierte Streben.
Windschutzscheibenmaße: Gesamthöhe – 23,4"; Breite – 23,1".

Für FLSTC Modelle '86-'99 und FLSTF, FLSTFB Modelle '90-'99 sowie FLSTN Modelle '93-'96 mit Zusatzscheinwerfern. Inklusive Montageeile. (Nicht für Springer Modelle.)

57749-04 23" Klar – Polierte Streben.
Windschutzscheibenmaße: Gesamthöhe – 28,3"; Breite – 23,1".

58240-95 21" Klar – Polierte Streben.
Windschutzscheibenmaße: Gesamthöhe – 26,3"; Breite – 23,1".

58628-99 21" Leicht getönt – Polierte Streben.
Windschutzscheibenmaße: Gesamthöhe – 26,3"; Breite – 23,1".

58275-95 18" Leicht getönt – Polierte Streben.
Windschutzscheibenmaße: Gesamthöhe – 23,4"; Breite – 23,1".

B. H-D DETACHABLES KING-SIZE WINDSCHUTZSCHEIBE FÜR FL SOFTAIL MODELLE – SCHWARZGLÄNZENDE STREBEN

Eine für den sekundenschnellen Ein- und Ausbau konzipierte, abnehmbare Windschutzscheibe gibt Ihnen die Freiheit, Ihr Bike ganz schnell zu variieren. Auf Ihrer Fahrt sind Sie vor den Elementen geschützt, und können die Windschutzscheibe schnell abbauen, um stilgerecht durch die Straßen zu brettern. Diese einteilige Windschutzscheibe ist aus gehärtetem Polycarbonat gefertigt und so gegen Kratzer und Schrammen geschützt. Die Scheibe wird mit Edelstahlhalterungen befestigt und zur besseren Isolierung mit Gummihülsen eingesetzt. Windschutzscheiben sind erhältlich mit zeitgemäßen schwarzglänzenden Streben und Montagehalterungen sowie einer Vielzahl von Größen, je nach Ihrem Fahrstil und Ihrer Körpergröße.


Für FLS, FLST, FLSTC, FLSTF, FLSTFB und FLSTN Modelle ab '00 mit Zusatzscheinwerfern. Nicht in Verbindung mit Custom-Zusatzscheinwerfer-Kit P/N 68000051. Inklusive Montagezubehör.

57400110 21" Klar – Schwarze Streben.
Windschutzscheibenmaße: Gesamthöhe – 26,3"; Breite – 23,1".

57400111 18" Leicht getönt – Schwarze Streben.
Windschutzscheibenmaße: Gesamthöhe – 23,4"; Breite – 23,1".

Für FLSTC '86-'99, FLS, FLSTF, FLSTFB ab '90, FLST '00 und FLSTN Modelle '93-'96 ohne Zusatzscheinwerfer. In Verbindung mit Custom-Zusatzscheinwerfer-Kit P/N 68000051. (Nicht für Springer Modelle.)

57688-10 21" Klar – Schwarze Streben.
Windschutzscheibenmaße: Gesamthöhe – 26,3"; Breite – 23,1".



A. H-D DETACHABLES KING-SIZE WINDSCHUTZSCHEIBE FÜR FL SOFTAIL MODELLE MIT ZUSATZSCHEINWERFERN – POLIERTE STREBEN



B. H-D DETACHABLES KING-SIZE WINDSCHUTZSCHEIBE FÜR FL SOFTAIL MODELLE MIT ZUSATZSCHEINWERFERN – SCHWARZGLÄNZENDE STREBEN

SOFTAIL® 223

Windschutzscheiben – FL Softail



C. H-D DETACHABLES KING-SIZE NOSTALGIC WINDSCHUTZSCHEIBE FÜR FL SOFTAIL MODELLE

21"

18"

C. H-D® DETACHABLES™ KING-SIZE NOSTALGIC WINDSCHUTZSCHEIBE FÜR FL SOFTAIL® MODELLE

Diese einteilige Windschutzscheibe ist aus gehärtetem, kratzsicherem Polycarbonat gefertigt und verfügt über eine hufeisenförmige Haltestrebe im Nostalgie-Look mit stilisiertem Bar & Shield Logo. Die hochglanzpolierten Halterungen sind mithilfe der mitgelieferten Montageteile leicht zu befestigen, und nach dem Einbau kann die Windschutzscheibe ohne Werkzeug innerhalb weniger Sekunden abgenommen und wieder angebracht werden. H-D® Detachables™ Windschutzscheiben gibt es in 21" und 18" – je nach gewünschtem Maß an Windschutz.

Für FLS und FLSTN ab '05, FLSTC ab '86, FLSTF, FLSTFB ab '00 und FLST Modelle '06 mit oder ohne Zusatzscheinwerfer. Nicht in Verbindung mit Custom-Zusatzscheinwerfer-Kit P/N 68000051. Keine zusätzlichen Montageteile erforderlich.

57140-05 21" Klar.
Windschutzscheibenmaße: Gesamthöhe – 26,3"; Breite – 23,1".

57141-05 18" Leicht getönt.
Windschutzscheibenmaße: Gesamthöhe – 23,4"; Breite – 23,1".

D. H-D DETACHABLES KING-SIZE WINDSCHUTZSCHEIBE FÜR MODELLE MIT SCHEINWERFERGEHÄUSE OHNE ZUSATZSCHEINWERFER

Diese einteilige Windschutzscheibe aus Polycarbonat verfügt über eine besonders große Scheinwerferöffnung und schmiegt sich so um das Freight Train Scheinwerfergehäuse. Die Windschutzscheibe ist nicht mit Zusatzscheinwerfern aus dem Original- oder Zubehörprogramm kombinierbar.

Für FLS, FLSTC, FLSTF, FLSTFB ab '86, FLST '06 und FLSTN Modelle '93-'96 mit verchromtem Scheinwerfergehäuse P/N 67907-96B. Nur ohne Zusatzscheinwerfer verwendbar.

58652-97A 19" Klar.
Windschutzscheibenmaße: Gesamthöhe – 26,3"; Breite – 23,1".

58653-97A 16" Leicht getönt.
Windschutzscheibenmaße: Gesamthöhe – 23,4"; Breite – 23,1".

Ebenfalls erhältlich:

H-D DETACHABLES KING-SIZE WINDSCHUTZSCHEIBE FÜR MODELLE MIT SCHEINWERFERGEHÄUSE UND ZUSATZSCHEINWERFER

Diese einteilige Windschutzscheibe aus Polycarbonat verfügt über eine besonders große Scheinwerferöffnung und schmiegt sich so um das Freight Train Scheinwerfergehäuse. Die Windschutzscheibe ist mit Zusatzscheinwerfern aus dem Original- oder Zubehörprogramm kombinierbar.

Für FLS, FLSTC, FLSTF, FLSTFB ab '86, FLST '06 und FLSTN Modelle '93-'96 mit verchromtem Scheinwerfergehäuse P/N 67907-96B. Für Zusatzscheinwerfer geeignet.

58649-97A 19" Klar.
Windschutzscheibenmaße: Gesamthöhe – 26,3"; Breite – 23,1".

58651-97A 16" Leicht getönt.
Windschutzscheibenmaße: Gesamthöhe – 23,4"; Breite – 23,1".



D. H-D DETACHABLES KING-SIZE WINDSCHUTZSCHEIBE FÜR MODELLE MIT SCHEINWERFERGEHÄUSE OHNE ZUSATZSCHEINWERFER – 19" KLAR

19"

16"

224 SOFTAIL®

Zubehör für Windschutzscheiben

A. AUSTAUSCH-WINDSCHUTZSCHEIBE

Passen Sie die Windschutzscheibe an Ihre Bedürfnisse an. Ersetzen Sie die ursprüngliche Windschutzscheibe durch eine Scheibe, die Ihnen individuellen Windschutz gewährt. Einfache und preisgünstige Umrüstung mit Hilfe der serienmäßigen Halterungen und Montageteile.

Für FLS, FLSTC und FLSTF, FLSTFB ab '86, FLST '06 sowie FLSTN Modelle '93-'96 mit H-D® Detachables™ King-Size Windschutzscheibe. (Nicht für Springer™ Modelle.)

57754-04 23" Klar.

57975-99 21" Leicht getönt.

58277-95 18" Leicht getönt.

Für FLS, FLSTC und FLSTF ab '86, FLST '06 und FLSTN Modelle '93-'96 mit verchromtem Scheinwerfergehäuse P/N 67907-96B.

58657-97A 19" Klar.

58658-97A 16" Leicht getönt.

B. SKULL WITH WINGS WINDSCHUTZSCHEIBENVERKLEIDUNG

Dieses Verkleidungskit ersetzt die inneren und äußeren horizontalen Streben der vorhandenen Windschutzscheibe durch eine neue Strebe mit dem „Skull with Wings“ Logo. Kit inklusive innerer und äußerer Verkleidungsstrebe sowie Befestigungsstreifen für einfachen Einbau.

58691-04

Für FLS, FLSTC und FLSTF, FLSTFB ab '86, FLST '06 und FLHR Modelle ab '94 mit King-Size Windschutzscheiben.

C. HUTMUTTERN-KIT FÜR WINDSCHUTZSCHEIBEN

Kit inklusive 10 verchromter Hutmuttern 12-24 mit flacher Krone.

94111-95

Für Kompakt-, King-Size, Convertible und Road King® Windschutzscheiben. (10 Stück)

D. MITTELRAHMEN-WINDABWEISER

Gönnen Sie sich mehr Fahrkomfort im Sommer. Die unauffälligen schwarzen Abweiser sind ausgelegt für extreme Temperaturen und schwierige Fahrten. Sie lassen sich am Rahmen befestigen und umschließen oben den hinteren Zylinderkopf. Die Bogenform fängt die Luft ein und nutzt den Strömungsfluss, um die Hitze nach unten und weg vom Fahrer zu leiten. So können Sie eine noch komfortablere Fahrt genießen. Kit inklusive aller erforderlichen Montageteile.

29200008A

Für Softail® Modelle ab '08 (außer FXCW, FXCWC, FXSB und FXSBSE).

E. SPRITZSCHUTZ

Verlängern Sie Ihre Motorradsaison. Der Spritzschutz sorgt für vollständigen Schutz der Beine und Stiefel des Fahrers vor Wind und Schlamm und reduziert den kalten Fahrtwind, wenn der Herbst kommt. Die Abdeckungen sind individuell so geformt, dass sie sich an den Motorschutzbügel schmiegen und Flattern minimiert wird. Sie werden zum schnellen Anbringen bei Wetterwechseln einfach mit Clips befestigt. Die Außenkante mit Zwei-Wege-Reißverschluss passt sich an die den Motorschutzbügeln montierten Highway Fußrasten in beinahe jeder Position an. Die reflektierende Paspelierung sorgt für zusätzliche Sichtbarkeit und der steife innere Einsatz bietet einen großzügigen Freiraum um die Fußhebel.

57100213

Für FL Softail Modelle mit Motorschutzbügel P/N 49004-90+ oder 49004-00A. Nicht für Motorschutzbügel Mustache oder Nostalgic. Nicht für Modelle mit vorverlegter Fußrastenanlage, vorverlegtem Bremshebel oder vorverlegtem Schalthebel.

F. AN DER GABEL MONTIERTE WINDABWEISER – CHROM

Verpassen Sie Ihrem Bike Komfort und Stil. Windabweiser vergrößern den Schutzbereich der Windschutzscheiben und bieten höheren Schutz bei jedem Wetter. Die schaufelförmigen Windabweiser kanalisieren den Luftstrom und lenken den Wind und Turbulenzen um den Fahrer herum. Die Windabweiser lassen sich für einen sauberen und geschlossenen Look an den Gabelhalterungen montieren. Das Chromfinish ergänzt perfekt polierte oder verchromte Komponenten der Frontpartie. Einfache Montage, inklusive aller erforderlichen Montageteile.

57400143

Für FLS, FLST, FLSTC, FLSTF, FLSTFB Modelle ab '86, FLSTSE Modelle '10-'12 und FLSTN Modelle '93-'96 mit Harley-Davidson® King-Size Windschutzscheibe und/oder Zusatzscheinwerfern. Nicht für Springer Modelle.



A. AUSTAUSCH-WINDSCHUTZSCHEIBE



B. SKULL WITH WINGS WINDSCHUTZSCHEIBENVERKLEIDUNG



C. HUTMUTTERN-KIT FÜR WINDSCHUTZSCHEIBEN



D. MITTELRAHMEN-WINDABWEISER



E. SPRITZSCHUTZ



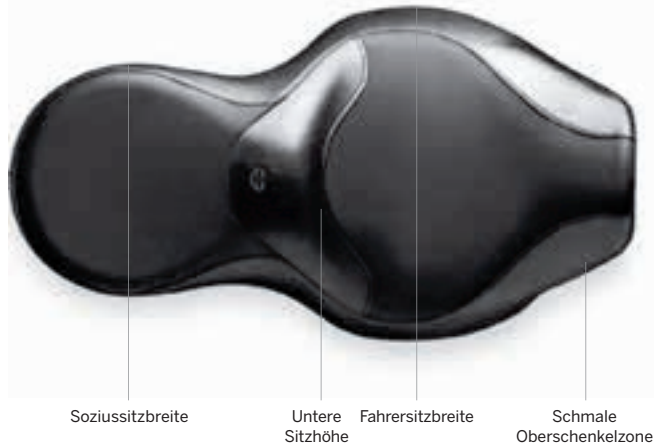
F. AN DER GABEL MONTIERTE WINDABWEISER – CHROM



Nicht alle Produkte sind in allen Ländern erhältlich – wenden Sie sich für Einzelheiten bitte an Ihren Händler.

POWER-SITZ

Beim optimalen Sitz kommt es zu gleichen Teilen auf Ergonomie und Komfort an. Seine Form verankert Ihre Position und bestimmt den Abstand zum Boden und zu den Hebeln, und die Polsterung unterstützt Ihr Rückgrat und Ihre Hüften zur Entlastung von Stress und Druck. Wählen Sie deshalb den richtigen Sitz für sich selbst und Ihren Sozium.



TUN SIE IHREM ALLERWERTESTEN ETWAS GUTES



Erleben Sie den ultimativen Komfort. Road Zeppelin® Sitze und Sitzpolster sind mit einem einzigartigen Luftblasensystem ausgestattet, das das Gewicht des Fahrers gleichmäßig über die gesamte Sitzfläche verteilt. Durch die Reduzierung von Druckpunkten und die Stoßabsorption erlaubt Ihnen dieses Polster den Einsatz Ihres coolen, niedrigen Sitzes für hunderte von Kilometern. Der Netzbezug sorgt dafür, dass die Luft unter dem Körper des Fahrers zirkulieren kann und reduziert damit die Temperatur zwischen Fahrer und Sitz. Die leicht zugängliche eingebaute Handpumpe und das Luftablassventil erlauben eine schnelle und bequeme Einstellung.

WECHSEL IHRES SITZES



Es ist ganz einfach, den Sitz auszutauschen. Und weil bestimmte Touren auch einen bestimmten Stil verlangen, haben einige Leute mehrere Sitze, die sie je nach Anlass verwenden. Montieren Sie für lange Strecken einen bequemen, stützenden Touring-Sitz, den Sie gegen einen niedrigen Sitz austauschen, wenn Sie nachts in der Stadt unterwegs sind. Bitte lesen Sie in Ihrem Handbuch nach, um weitere Informationen zum korrekten Aus- und Einbau von Sitzen zu erhalten.

SOFTAIL® SITZTYPEN

Solositz oder Doppelbank? Komfort oder Stil? Schauen Sie sich diese Sitze an, und entscheiden Sie, wie Sie sitzen möchten.



NIEDRIGE SITZE

Diese Sättel kombinieren radikales Styling mit einer tief auf der Maschine liegenden Fahrposition. Lang und schlank, Badlander®, Brawler® and Sidekick® Sitze bringen Sie der Straße näher als die meisten anderen Sitze.



SITZPOSITION

Die Sitze Reach® und Tallboy®, die so konzipiert sind, dass der Fahrer die Bedienelemente gut erreichen kann, bringen sowohl kleine als auch große Fahrer in eine optimale Position, um Arme und Beine bequem ausstrecken zu können.



TOURING SITZE

Die auf Komfort ausgelegten Sundowner™, Signature Series® und anderen Touring Sitze bieten eine breite Sitzfläche zur Verhütung von Druckstellen, und die Schalenform hält Sie gut im Sitz und stützt zusätzlich den Rücken.

CUSTOM-SITZPROGRAMM

Ein auf Sie abgestimmter Sitz ist die perfekte Weise, den Eindruck Ihres Bikes abzurunden. Wählen Sie das Steppmuster, die Ledereinlage und die Fadenfarbe, die Ihrer Custom-Maschine am besten entsprechen, und schon in drei Wochen steht Ihr persönlich auf Sie abgestimmter Sitz für Sie bereit. Weitere Details finden Sie auf Seite 780 oder unter www.harley-davidson.eu/mydreamharley.



226 SOFTAIL®

Sitze – Solo

A. BOBBER SOLO SITZ

Wie tief können Sie gehen? Mit diesem minimalistischen Solo Sitz treiben Sie den reduzierten, selbst gebauten Look auf die Spitze. Das dicke, künstlich gealterte schwarze Leder ist direkt mit der ausgeformten Sitzschale aus Metall verbunden, was die Schaumfüllung und die damit verbundene zusätzliche Höhe reduziert. Das Leder mit offener Schnittkante ist versehen mit Messingnieten und einer „Milwaukee Since 1903“-Verzierung, die im Laufe der Benutzung eine charakteristische Patina entwickeln, sowie dem Bar & Shield Logo, das in die Oberfläche eingebrannt ist. Einfache Montage. Die modellspezifischen Einbaukits beinhalten alles, was Sie für den Bobber-Look brauchen. Kein Schneiden, Schweißen oder Umbau erforderlich.

52000180 Künstlich gealtertes schwarzes Leder.
Für XL '04-'06, XL ab '10, Dyna® ab '06 sowie FXS, FLS, FLSTC, FLSTN, FLSTF und FLSTFB Modelle ab '08. Der Einbau erfordert modellspezifisches Montagezubehör für Starr- oder Federsitze.

B. SOLO SITZ

Das ist der klassische „Bobber“ Stil für Ihre moderne Harley-Davidson®. Ein Solo Sitz in elegantem Leder und niedrigerem Design für Puristen. Die glatte Sitzschale aus Metall und die einfache Rahmenabdeckung vermeiden jeden Schnörkel. Einfache Montage. Die modellspezifischen Federsitz-Einbaukits enthalten alles, was Sie für den Bobber-Look brauchen. Kein Schneiden, Schweißen oder Umbau – und der Sitz kann auf einfache Weise ausgebaut und durch einen Touring Sitz ersetzt werden, wenn Sie mit einem Sozius durch die Stadt cruisen möchten.

Für XL '04-'06, XL ab '10, Dyna ab '06 sowie FXS, FLS, FLSTC, FLSTN, FLSTF und FLSTFB Modelle ab '08. Der Einbau erfordert modellspezifisches Montagezubehör für Starr- oder Federsitze. Sitzbreite: 10,5".

54373-10 Schwarzes Leder.

54072-10 Braunes Leder.

52000113 White Diamond.

52000114 Black Diamond.

Abgebildet mit:

FEDERSATTEL-EINBAUKIT

Die torsionsartigen Federn bieten eine optimale Balance zwischen Federung und Halt. Erforderlich für den Einbau des Solo Federsattels P/N 54072-10, 54373-10, 52000113, 52000114 oder 52000180. Kit inklusive Federn, Montagehalterung, Rahmenabdeckung und Montageteile.

52000014

Für FXS und FLS Modelle ab '11.

54376-10

Für FLSTC und FLSTN Modelle ab '08.

54377-10

Für FLSTF und FLSTFB Modelle ab '08.

NEU



NEU



A. BOBBER SOLO SITZ – KÜNSTLICH GEALTERTES SCHWARZES LEDER
(ABGEBILDET MIT FEDERSATTEL-EINBAUKIT)



B. SOLO SITZ – WHITE DIAMOND
(ABGEBILDET MIT FEDERSATTEL-EINBAUKIT)



B. SOLO SITZ – BLACK DIAMOND
(ABGEBILDET MIT FEDERSATTEL-EINBAUKIT)



B. SOLO SITZ – BRAUNES LEDER
(ABGEBILDET MIT FEDERSATTEL-EINBAUKIT)



B. SOLO SITZ – SCHWARZES LEDER
(ABGEBILDET MIT FEDERSATTEL-EINBAUKIT)

SOFTAIL® 227

Sitze – Solo



C. STANDARD LEDER SOLO FEDERSATTEL



D. DELUXE LEDER SOLO FEDERSATTEL MIT NOSTALGIC EINFASSUNG



E. TUCK & ROLL SOLO SITZ (ABGEBILDET MIT SOFTAIL SLIM SOZIUSSITZ)



F. BRAWLER SOLO SITZ

C. STANDARD LEDER SOLO FEDERSATTEL

Erstmals 1925 angeboten, weist dieser zeitlose Solosattel eine tiefe Sitzmulde mit festem Lederbezug auf. Die breite Sitzfläche und der schmal zulaufende vordere Teil des Sattels ermöglichen ein überraschend komfortables und unterstütztes Fahren. Der Einbau erfordert modellspezifischen Sitzhalter- und Federkit.

52004-25

Für FLSTSB, FXST, FXSTB, FXSTC und FXSTS Modelle ab '08 (außer FXSTSSE/2/3) und Softail® Modelle '86-'94. Erfordert ein modellspezifisches Montagekit P/N 51902-09 oder 52225-89.

D. DELUXE LEDER SOLO FEDERSATTEL MIT NOSTALGIC EINFASSUNG

Machen Sie eine Zeitreise zurück in die späten 40er Jahre. Vom Styling her auf Ergänzung des Looks der Harley® Modelle der Nachkriegszeit ausgelegt, bietet dieser Leder-Solosattel mit seiner tiefen Sitzschale eine komfortable Sitzfläche, die festen Halt bietet. Die flexible Einfassung und das verchromte Concho fügen einen Hauch von Nostalgie hinzu. Der Einbau erfordert modellspezifischen Sitzhalter- und Federkit.

52006-47B^{††}

Für FLSTSB, FXST, FXSTB, FXSTC und FXSTS Modelle ab '08 (außer FXSTSSE/2/3) und Softail Modelle '86-'94. Erfordert ein modellspezifisches Montagekit P/N 51902-09 oder 52225-89.

Ebenfalls erhältlich:

SITZHALTER-/FEDER-KIT FÜR SOLO SITZ

Erforderlich zur Montage des Touring Solosattels P/N 51481-08, des Deluxe Leder-Solosattels P/N 52006-47B^{††} oder des Leder-Solosattels P/N 52004-25.

51902-09

Für FLSTSB, FXST, FXSTB und FXSTC Modelle ab '08.

52225-89

Für Softail Modelle '86-'94.

E. TUCK & ROLL SOLO SITZ

Dieser niedrige Solo Sitz gehört zur Serienausstattung des Softail Slim® Modells ab '12 und hat ein klassisches „Tuck & Roll“-Polster. Das minimalistische Design passt perfekt zum Softail FXS Blackline® Modell. Der Sitz bietet Ihnen eine tiefe Position, sein schmaler Ansatz und die an den Rahmen geschmiegte Form bringt Sie näher zum Boden und sorgt für ein schlankes, puristisches Fahrprofil. Wenn Sie die Möglichkeit für einen Sozius wünschen, nehmen Sie einfach den passenden Soziussitz P/N 52400039.

52000031A

Für FXS Modelle '11-'13. Sitzbreite 10,5".

Abgebildet mit:

SOZIUSSITZ – SOFTAIL® SLIM® STYLING

Nehmen Sie doch jemanden mit auf Tour. Dieser leicht abnehmbare Soziussitz hat ein Tuck & Roll Polster, das auf den serienmäßigen Solo Sitz der Softail Slim abgestimmt ist. Kit inklusive Montageteilen und Halterriemen.

52400039

Für FLS Modelle ab '12 mit originalem Solo Sitz. Erfordert das Soziusfußrasten-Montagekit P/N 50932-08 und Soziusfußrasten. Auch für FXS Modelle ab '11 mit Tuck & Roll Solo Sitz P/N 52000031. Soziussitzbreite 6,5".

F. BRAWLER® SOLO SITZ

Wenn Sie gern solo fahren, haben wir den richtigen Sitz für Sie. Dieser hochwertige Solo Sitz gibt Ihrem Motorrad einen markanten Look, ohne aufdringlich zu sein. Das Formpolster aus Schaumstoff mit einem Bezug aus genarbtm Leder oder Vinyl bietet perfekten Langstreckenkomfort, und die spezielle Beflockung der handgefertigten Fiberglas-Sitzschale schützt den Lack.

Für FLSTF, FLSTFB und FLSTSB ab '07 sowie FXST, FXSTB, FXSTC und FXSTS Modelle (außer FLSTSE/2/3 und FXSTSSE/2/3) ab '06. Für Fahrten zu zweit kann der passende, abnehmbare Brawler® Soziussitz P/N 52270-08 angebaut werden. Sitzbreite 12,5".

51393-06A^{††} Leder.

52269-08 Vinyl.

Für FLSTC '00-'07, FLST '06, FLSTF '00-'06 und FX Softail Modelle '00-'05 (außer FXSTD). Sitzbreite 13,0".

53359-02^{††} Leder.

^{††} EC

Nicht alle Produkte sind in allen Ländern erhältlich – wenden Sie sich für Einzelheiten bitte an Ihren Händler.

228 SOFTAIL®

Sitze – Für zwei

A. RALLYRUNNER® SITZ

Dieser Rallyrunner® Sitz kombiniert eine schlanke, eng auf dem Rahmen sitzende Kontur mit Komfort für die Langstrecke. Der Sitz verfügt über eine dickere Polsterung für den Fahrer und einen breiteren Sitz für den Sozius. Der Bezug aus hochwertigem Rindsleder fasst sich weich und angenehm an. Der von Hand angefertigte Glasfaserrahmen der Sitzbank passt sich an die Kontur des Fenders an und sorgt für ein Custom-Design. Die Schaumpolsterung passt sich dem Körper des Fahrers an und sorgt für stundenlangen Komfort beim Fahren.

51936-08**

Für FLSTB, FLSTF und FLSTSB ab '07 sowie FXST, FXSTB, FXSTC und FXSTS Modelle (außer FLSTSE/2/3 und FXSTSSE/2/3) ab '06. FLSTSB Modelle erfordern das Soziousfußrasten-Montagekit P/N 50932-08 und Soziousfußrasten. Sitzbreite: 13,0"; Soziousitzbreite: 11,0".



A. RALLYRUNNER SITZ

B. SIDEKICK® SITZ

Nehmen Sie jemanden mit auf Ihre Custom-Fahrt. Diese Doppelsitzbank aus Rindsleder schmiegt sich eng an den Rahmen, stützt darüber hinaus jedoch den Fahrer im Rücken und verfügt über zusätzliche Polsterung für den Sozius. Die Custom-Sitzfläche und der von Hand angefertigte Glasfaserrahmen der Sitzbank zeigen eine unvergleichliche Liebe zum Detail.

51387-06A

Für FLSTF, FLSTFB und FLSTSB ab '07 sowie FXST, FXSTB, FXSTC und FXSTS Modelle (außer FLSTSE/2/3 und FXSTSSE/2/3) ab '06. FLSTSB Modelle erfordern das Soziousfußrasten-Montagekit P/N 50932-08 und Soziousfußrasten. Sitzbreite: 12,5"; Soziousitzbreite: 6,5".



B. SIDEKICK SITZ

C. BADLANDER® SITZ

Eine elegante, glatte Oberfläche, feine Steppnähte und eine sich eng an den Rahmen anschmiegende Kontur ergänzen sich zu einer Erscheinung, wie Sie sie nur bei Harley finden. Die flache, gestreckte Silhouette bietet auch den Vorteil einer verringerten Sitzhöhe. Ideal für Fahrer, die sich eine sehr tiefe Sitzposition wünschen. Inklusive aller Montageteile.

51397-06A

Für FLSTF, FLSTFB und FLSTSB ab '07 sowie FXST, FXSTB, FXSTC und FXSTS Modelle ab '06 (außer FLSTSE/2/3 und FXSTSSE3). FLSTSB Modelle erfordern das Soziousfußrasten-Montagekit P/N 50932-08 und Soziousfußrasten. Sitzbreite: 12,0"; Soziousitzbreite: 6,5".

52292-00A

Für FLST (außer FLSTSE/2/3), FLSTC, FLSTNSE und FLSTSC ab '00, FLSTF '00-'06, FX Softail Modelle '00-'05 (außer FXSTD). Auch für FLSTN und FLSTNSE Modelle, wenn der serienmäßige Gepäckträger abgenommen wird. Der Sitz verfügt über einen gestickten Harley-Davidson Schriftzug. Sitzbreite: 12,0"; Soziousitzbreite: 6,5".

52292-94B**

Für Softail® Modelle '84-'99 (außer FLSTS). Der Sitz verfügt über einen gestickten Harley-Davidson Schriftzug. Sitzbreite: 12,0"; Soziousitzbreite: 6,5".



C. BADLANDER SITZ (51397-06A ABGEBILDET)

** EC

HINWEIS: Bitte beachten Sie bei Harley-Davidson® Sitzen aus Leder: Feines Leder und andere Naturmaterialien erhalten im Lauf der Zeit durch Gebrauchsspuren wie Abnutzung oder Falten ihren eigenen Charakter. Das ist völlig normal. Eine feine Alterungspatina und ein Knitern sind ein Merkmal höchster Qualität des zur Anfertigung Ihrer Sitzbank oder Rückenlehne verwendeten Materials. Narben und Markierungen auf dem Leder sind ein Zeichen dafür, dass echtes Naturleder verwendet wurde; es handelt sich hierbei nicht um Materialfehler. Bitte verwenden Sie zur Pflege und Werterhaltung des Leders Harley-Davidson Lederpflege P/N 93600034.

Nicht alle Produkte sind in allen Ländern erhältlich – wenden Sie sich für Einzelheiten bitte an Ihren Händler.

SOFTAIL® 229

Sitze – Road Zeppelin®



D. ROAD ZEPPELIN LEDERSITZ MIT EINSTELLBAREN LUFTPOLSTERN

D. ROAD ZEPPELIN® SITZ MIT EINSTELLBAREN LUFTPOLSTERN

Die Verbindung von Komfort und Stil. Road Zeppelin® Sitzpolster mit niedrigem Profil sind mit einem einzigartigen, einstellbaren Luftblasensystem ausgestattet, das Ihr Gewicht gleichmäßig über die gesamte Sitzfläche verteilt. Das Luftblasensystem verhindert Druckpunkte und absorbiert Schläge auf die Lendenwirbel des Fahrers und des Sozius. Für stundenlangen Fahrkomfort ohne auf ein optisch niedriges Custom-Design zu verzichten. Die Kombination von Sitzoberflächen aus glattem Vinyl und wasserfestem, strukturiertem Stoff lässt die Luft unter dem Körper zirkulieren, wodurch die Lufttemperatur zwischen dem Fahrer und dem Sitz gesenkt wird. Die leicht zugänglichen eingebauten Handpumpen und die Luftablassventile erlauben dem Fahrer und dem Sozius eine schnelle und bequeme Einstellung.

52000148

Für FLSTF, FLSTSB ab '07 sowie FXST, FXSTB, FXSTC und FXSTS Modelle ab '06. Modelle ohne Soziusfußrasten erfordern Soziusfußrasten und das Soziusfußrasten-Montagekit P/N 50932-08. Sitzbreite 13,5", Soziussitzbreite 11,0".

52000149

Für FLST, FLSTC und FLSTSC ab '00. Sitzbreite: 13,5"; Soziussitzbreite: 11,0".

52000150

Für FLSTN Modelle ab '05. Sitzbreite 14,5", Soziussitzbreite 11,5".



D. ROAD ZEPPELIN LEDERSITZ MIT EINSTELLBAREN LUFTPOLSTERN

E. ROAD ZEPPELIN SITZPOLSTER

Erleben Sie den ultimativen Komfort. Die Road Zeppelin® Sitzpolster sind mit einem einzigartigen Luftpolster-System ausgestattet, das Ihr Gewicht gleichmäßig über die gesamte Sitzfläche verteilt. Stundenlanger Fahrkomfort für Fahrer und Sozius sind garantiert. Das Luftblasensystem ist so ausgelegt, dass Druckpunkte entfallen, und bietet Stoßabsorption für eine geringere Vibration. Der Netzbezug sorgt dafür, dass die Luft unter dem Körper des Fahrers zirkulieren kann und reduziert damit die Lufttemperatur zwischen Fahrer und Sitz. Die leicht zugängliche eingebaute Handpumpe und das Luftablassventil erlauben eine schnelle und bequeme Einstellung. Die Polster sind so geformt, dass sie zu den meisten Harley-Davidson® Sitzen passen und besitzen einen verstellbaren Befestigungsriemen sowie eine rutschfeste Oberfläche, damit sie sich nicht verschieben.

52000084 Fahrer.

Für die Fahrerposition auf allen Modellen mit Sitzen aus dem Original- oder Zubehörprogramm. Auch für die Soziusposition auf Touring Modellen mit großem Polsterbereich. Polsterbreite – 14,0".

52400060 Soziussitz.

Für Soziussitze aus dem Original- und Zubehörprogramm. Polsterlänge – 11,0", Breite – 8,0".



E. ROAD ZEPPELIN SITZPOLSTER

HINWEIS: Bitte beachten Sie bei Harley-Davidson Sitzen aus Leder: Feines Leder und andere Naturmaterialien erhalten im Lauf der Zeit durch Gebrauchsspuren wie Abnutzung oder Falten ihren eigenen Charakter. Das ist völlig normal. Eine feine Alterungspatina und ein Knittern sind ein Merkmal höchster Qualität des zur Anfertigung Ihrer Sitzbank oder Rückenlehne verwendeten Materials. Narben und Markierungen auf dem Leder sind ein Zeichen dafür, dass echtes Naturleder verwendet wurde; es handelt sich hierbei nicht um Materialfehler. Bitte verwenden Sie zur Pflege und Werterhaltung des Leders Harley-Davidson Lederpflege P/N 93600034.

Nicht alle Produkte sind in allen Ländern erhältlich – wenden Sie sich für Einzelheiten bitte an Ihren Händler.

230 SOFTAIL®

Sitze – Reduced Reach®

REDUCED REACH® SITZE

Die Reduced Reach® Sitze wurden entwickelt, um es Fahrern mit kürzerer Schrittlänge zu ermöglichen, den Boden besser zu erreichen. Sie sind so geformt, dass der Fahrer bequem und sicher an die Hand- und Fußhebel gelangen kann. Die breite Sitzfläche bietet hervorragenden Halt während der Fahrt, und der schmale, konische Vorderbereich bringt die Beine näher zusammen, damit Sie im Stand bequem den Boden erreichen. Reduced Reach Sitze verfügen über ein abgestepptes Profil, das den Rücken unterstützt und verhindert, dass der Fahrer beim Beschleunigen nach hinten rutscht.

A. REDUCED REACH SITZ

Besonders geeignet für Fahrer, die eine Sitzposition nahe am Lenker bevorzugen, verschiebt dieser Sitz die Position des Fahrers um etwa 1,0" nach vorne, und die schlanke Vorderpartie des Sitzes trägt im Stand zu einem sicheren Bodenkontakt mit beiden Füßen bei. Dass Sie Stil haben, zeigt sich durch einen strukturierten Vinyl-Einsatz und ein Bar & Shield Logo.

52442-04A

Für FLST, FLSTC, FLSTNSE und FLSTSC ab '00 sowie FLSTF '00-'06 und FX Softail® Modelle '00-'05 (außer FXSTD). Auch für FLSTN Modelle, wenn der serienmäßige Gepäckträger abgenommen wird. Sitzbreite: 13,5"; Soziussitzbreite: 10,0".

51740-06A

Für FLSTF, FLSTFB und FLSTSB ab '07 sowie FXST, FXSTB, FXSTC und FXSTS Modelle ab '06 (außer FLSTSE/2/3 und FXSTSSE3). FLSTSB Modelle erfordern das Soziusfußrasten-Montagekit P/N 50932-08 und Soziusfußrasten. Sitzbreite: 13,5"; Soziussitzbreite: 10,0".

B. REDUCED REACH SITZ – SOFTAIL® DELUXE

Mit traditionellen Steppnähten und einer strukturierten Flanke passt der Reduced Reach Sitz genau zum Softail Deluxe Modell. Ideal für Fahrer mit kürzerer Schrittlänge, die mit diesem Sitz näher an den Bedienelementen sitzen. Der Reduced Reach Sitz bringt den Fahrer 0,5" nach vorn und die Beine 1,25" näher zusammen, damit beim Halten oder Parken die Füße sicheren Stand auf dem Boden haben.

51762-06**


Für FLSTN ab '05. Sitzbreite: 15,5"; Soziussitzbreite: 11".

C. REDUCED REACH SITZ – BLACKLINE® UND SLIM®

Die Reduced Reach Sitze mit nach vorn verlagerter Sitzposition bringen den Fahrer 1,25" näher an die Hand- und Fußbedienelemente. Der bogenförmige Schalensitz verfügt über eine extrabreite Sitzfläche sowie über zusätzliche Rückenpolsterung für komfortables Fahren auch auf langen Strecken. Der schmale Vorderbereich bringt Ihre Beine 1,0" näher aneinander, sodass Ihre Füße stets sicheren Stand auf dem Boden finden.

52000012

Für FXS '11-'13 und FLS Modelle ab '12. Der Einbau erfordert das Soziusfußrasten-Montagekit P/N 50932-08 und Soziusfußrasten. Sitzbreite: 13,5"; Soziussitzbreite: 9,5".



A. REDUCED REACH SITZ



B. REDUCED REACH SITZ – SOFTAIL DELUXE



C. REDUCED REACH SITZ – BLACKLINE UND SLIM

** EC

SOFTAIL® 231

Sitze – Reduced Reach® und Tallboy®



D. REDUCED REACH SOLO SITZ – FXSB SOFTAIL

D. REDUCED REACH® SOLO SITZ – FXSB SOFTAIL®

Die Reduced Reach® Sitze wurden entwickelt, um es Fahrern mit kürzerer Schrittlänge zu ermöglichen, den Boden besser zu erreichen. Sie sind so geformt, dass der Fahrer bequem und sicher an die Hand- und Fußhebel gelangen kann. Die breite Sitzfläche bietet hervorragenden Halt während der Fahrt, und der schmale, konische Vorderbereich bringt die Beine näher zusammen, damit Sie im Stand bequem den Boden erreichen. Reduced Reach Sitze verfügen über ein abgestepptes Profil, das den Rücken unterstützt und verhindert, dass der Fahrer beim Beschleunigen nach hinten rutscht. Dieser Reduced Reach Solo Sitz passt zum Sitz der Serienausstattung des Softail® Breakout® Modells und ist mit einer texturierten Vinylleinlage und einem Harley-Davidson® Medaillon-Einsatz ausgestattet. Die Sitzoberfläche ergänzt den Soziussitz der Serienausstattung.

52000099

Für FXSB und FXSBSE Modelle ab '13. Sitzbreite 14,5".

E. SUPER REDUCED REACH SOLO SITZ

Rücken Sie ein wenig mehr nach vorne. Super Reduced Reach Sitze mit nach vorn verlagerter Sitzposition sind dafür ausgelegt, weniger große Fahrer näher an den Lenker und ihre Beine etwa 1,0" näher aneinander zu bringen, sodass ihre Füße sicheren Stand auf dem Boden finden. Der bogenförmige Sattel im Schalenstil hat zusätzliche Rückenpolsterung und der Fahrer sitzt bis zu 1,0" tiefer und 2,5" weiter vorn. Dadurch ist der Fahrer näher an den Hand- und Fußhebeln und fährt komfortabler und sicherer. Für das Fahren zu zweit kombinieren Sie den Solo Sitz mit dem Touring Soziussitz P/N 51898-05A (separat erhältlich).

54380-11

Für FLST und FLSTSC ab '00, FLSTN sowie FLSTNSE Modelle ab '05 und FLSTC Modelle ab '07. Sitzbreite 12,0".

54381-11

Für FLSTF und FLSTFB Modelle ab '07. Sitzbreite 12,0".

F. TALLBOY® SITZ

Die richtige Sitzhaltung kann einem großen Fahrer zu deutlich mehr Bequemlichkeit auf dem Bike verhelfen und steife Beine und Rückenbelastungen bei einem langen Tag im Sattel vermeiden. Ein Tallboy® Sitz ermöglicht Fahrern mit größerer Schrittlänge ermüdungsfreien Fahrspaß. Ein Tallboy Sitz erhöht die Sitzposition und verlagert den Fahrer nach hinten gegenüber der serienmäßigen Sitzposition, um eine „Knie am Kinn“-Position zu vermeiden. Der Fahrer wird in einer natürlichen Reichweite zu Hand- und Fußhebeln platziert. Tallboy Sitze haben eine Schalenform für zusätzlichen Halt und eine breite Sitzfläche, um den Druck auf die Wirbelsäule zu mindern. Der Tallboy Sitz versetzt den Fahrer im Vergleich zur originalen Sitzbank um 2,0" zurück und um 3,0" nach oben. In dieser neuen Position haben Fahrer mit langen Gliedmaßen mehr Bein- und Armfreiheit und einen komfortablen Sitzplatz für die freie Landstraße. Der Tallboy Sitz verfügt über eine glatte Vinyl-Oberfläche, die zu vielen Modellen passt, und einen breiten Soziussitz für zusätzlichen Komfort.

51469-06A

Für FLSTF, FLSTFB und FLSTSB ab '07 sowie FXST, FXSTB, FXSTC und FXSTS Modelle ab '06 (außer FLSTSE/2/3 und FXSTSSE3). FLSTSB Modelle erfordern das Soziusfußrasten-Montagekit P/N 50392-08 und Soziusfußrasten. Sitzbreite: 16,5"; Soziussitzbreite: 12,5".



**E. SUPER REDUCED REACH SOLO SITZ
(ABGEBILDET MIT ORIGINALEM SOZIUSSITZ)**



F. TALLBOY SITZ

Nicht alle Produkte sind in allen Ländern erhältlich – wenden Sie sich für Einzelheiten bitte an Ihren Händler.

232 SOFTAIL®

Sitze – Sundowner™

SUNDOWNER™ SITZE

Der Sundowner™ Sitz sorgt für höchsten Komfort auch auf langen Strecken. Die tiefe Sitzschale ermöglicht eine bequeme Touring-Sitzhaltung und ist großzügig gepolstert. Fahrer und Sozius genießen so höchsten Komfort auf langen Touren. Die Schalenform bietet dem Fahrer eine zusätzliche Rückenstütze. Der breite Soziussitz ist so geformt, dass er den Druck gleichmäßig verteilt. So werden Druckstellen minimiert.

A. SUNDOWNER SITZ – SMOOTH

Der glatte Bezug aus Vinyl überzeugt durch abgesteppte Nähte und passt so sehr gut zu den meisten Harley-Davidson® Satteltaschen und Gepäckträgern.

51468-06A

Für FLSTF, FLSTFB und FLSTSB ab '07 sowie FXST, FXSTB, FXSTC und FXSTS Modelle ab '06 (außer FLSTSE/2/3 und FXSTSSE3). FLSTSB Modelle erfordern das Soziusfußrasten-Montagekit P/N 50932-08 und Soziusfußrasten.

Sitzbreite: 16,5"; Soziussitzbreite: 12,5".

51764-06††

Für FLST, FLSTC, FLSTNSE, FLSTSC ab '00 sowie FLSTF '00-'06 und FX Softail® Modelle '00-'05 (außer FXSTD). Auch für FLSTN Modelle, wenn der serienmäßige Gepäckträger abgenommen wird. Sitzbreite: 16,5"; Soziussitzbreite: 12,5".

52000011

Für FXS '11-'13 und FLS Modelle ab '12. Der Einbau erfordert das Soziusfußrasten-Montagekit P/N 50932-08 und Soziusfußrasten. Sitzbreite: 15,5"; Soziussitzbreite: 12,0".

B. SUNDOWNER SITZ – SOFTAIL® DELUXE MODELLE

Der Sundowner Sitz ist im Styling dem Softail Deluxe Modell angepasst und besticht durch ein eingepprägtes Muster auf den Lederflanken und das geflügelte Logo.

51841-06††

Für FLSTN und FLSTNSE Modelle ab '05. Sitzbreite: 16,5"; Soziussitzbreite: 12,5".

C. SUNDOWNER SITZ – HERITAGE SOFTAIL® CLASSIC MODELLE

Das elegante Design des Sitzes überzeugt durch Lederflanken mit verchromten Nieten sowie einem eingestickten Muster auf der Sitzfläche, passend zum Stil der Heritage Softail® Classic Modelle ab '00.

51813-09

Für FLST, FLSTC, FLSTSC ab '00 sowie FLSTF '00-'06 und FX Softail Modelle '00-'05 (außer FXSTD). Auch für FLSTN und FLSTNSE Modelle, wenn der serienmäßige Gepäckträger abgenommen wird. Sitzbreite: 16,5"; Soziussitzbreite: 12,5".

†† EC



A. SUNDOWNER SITZ – SMOOTH (51468-06A SOFTAIL ABGEBILDET)



B. SUNDOWNER SITZ – SOFTAIL DELUXE MODELLE



C. SUNDOWNER SITZ – HERITAGE SOFTAIL CLASSIC MODELLE

SOFTAIL® 233

Sitze – Sundowner™



D. SUNDOWNER SITZ – FAT BOY STIL '07-'11

D. SUNDOWNER™ SITZ – FAT BOY® STIL '07-'11

Dieser Sitz beeindruckt durch Lederflanken mit Prägemuster und drei verchromten Ösen und geflochtenen Lederriemen, die optimal zum Stil der Fat Boy® Modelle '07-'11 passen.

51801-07††

Für FLSTF, FLSTFB und FLSTSB ab '07 sowie FXST, FXSTB, FXSTC und FXSTS Modelle ab '06 (außer FLSTSE/2/3 und FXSTSSE3). Auch für FLSTSE Modelle, wenn die serienmäßigen Zierstreifen am Heckfender abgebaut werden. FLSTSB Modelle erfordern das Soziusfußrasten-Montagekit P/N 50932-08 und Soziusfußrasten. Sitzbreite: 16,5"; Soziussitzbreite: 12,5".

E. SUNDOWNER SITZ – FAT BOY STIL '00-'06

Dieser Sitz beeindruckt durch ein eingesticktes Fat Boy Logo und verchromte Ösen mit Lederschnüren, die optimal zum Stil der Fat Boy Modelle '00-'06 passen.

51570-00A††

Für FLST (außer FLSTSE/2/3), FLSTC, FLSTNSE und FLSTSC ab '00, FLSTF '00-'06, FX Softail® Modelle '00-'05 (außer FXSTD). Auch für FLSTN Modelle, wenn der serienmäßige Gepäckträger abgenommen wird. Sitzbreite: 16,5"; Soziussitzbreite: 12,5".

F. SUNDOWNER SITZ – SOFTAIL® DEUCE™ MODELLE

Dieser Sundowner™ Sitz bietet Ihnen zusätzlichen Komfort auf Touren, ohne das Deuce™ Styling aufzugeben, nach dem sich alle umdrehen. Mit dem gestickten „H-D“ Logo im Styling zu Ihrer Softail Deuce passend.

51112-00B

Für FXSTD Modelle '00-'07. Sitzbreite: 14,0"; Soziussitzbreite: 11,0".



E. SUNDOWNER SITZ – FAT BOY STIL '00-'06

†† EC



F. SUNDOWNER SITZ – SOFTAIL DEUCE MODELLE

Nicht alle Produkte sind in allen Ländern erhältlich – wenden Sie sich für Einzelheiten bitte an Ihren Händler.

234 SOFTAIL®

Sitze – Sundowner™

A. SUNDOWNER™ – BLACKLINE® UND SLIM®

Der Sundowner™ Sitz sorgt für höchsten Komfort auch auf langen Strecken. Die tiefe Sitzschale ermöglicht eine bequeme Touring-Sitzhaltung und ist großzügig gepolstert. Fahrer und Sozius genießen so höchsten Komfort auf langen Touren. Die Schalenform bietet dem Fahrer eine zusätzliche Rückenstütze. Der breite Soziussitz ist so geformt, dass er den Druck gleichmäßig verteilt. So werden Druckstellen minimiert. Der glatte Bezug aus Vinyl überzeugt durch abgesteppte Nähte und passt so sehr gut zu den meisten Harley-Davidson® Satteltaschen und Gepäckträgern.

52000011

Für FXS '11-'13 und FLS Modelle ab '12. Der Einbau erfordert das Soziusfußrasten-Montagekit P/N 50932-08 und Soziusfußrasten. Sitzbreite: 15,5"; Soziussitzbreite: 12,0".



A. SUNDOWNER SITZ – BLACKLINE UND SLIM

B. SUNDOWNER SOLO SITZ – FXSB SOFTAIL®

Der Sundowner Sitz sorgt für höchsten Komfort auch auf langen Strecken. Die tiefe Sitzschale ermöglicht eine bequeme Touring-Sitzhaltung und ist für die kommende Strecke großzügig gepolstert. Die Schalenform bietet dem Fahrer eine zusätzliche Rückenstütze. Das breite Profil ist so geformt, dass es Druckstellen minimiert. Dieser Sundowner Solo Sitz passt zum Sitz der Serienausstattung des Softail Breakout® Modells und ist mit einer texturierten Vinyleinlage und einem Harley-Davidson Medaillon-Einsatz ausgestattet. Für das Fahren zu zweit kombinieren Sie den Solo Sitz mit dem passenden Sundowner Soziussitz P/N 52400066 (separat erhältlich).

52000098

Für FXSB und FXSBSE Modelle ab '13. Sitzbreite 16,0".



B. SUNDOWNER SOLO SITZ – FXSB SOFTAIL

C. SUNDOWNER SOZIUSSITZ – FXSB SOFTAIL

Nehmen Sie doch jemanden mit auf Tour. Dieser einfach zu montierende, abnehmbare Soziussitz ergänzt mit seinem Stil den Sundowner Solo Sitz P/N 52000098. Mit Halteriem. **52400066**

Für FXSB und FXSBSE Modelle ab '13 mit Sundowner Solo Sitz P/N 52000098. Soziussitzbreite 12".



C. SUNDOWNER SOZIUSSITZ – FXSB SOFTAIL

SOFTAIL® 235

Sitze – Signature Series®



D. SIGNATURE SERIES SITZ MIT FAHRERRÜCKENLEHNE – SMOOTH

D. SIGNATURE SERIES® SITZ MIT FAHRERRÜCKENLEHNE

Perfekt geformt aus Schaumstoff. Unser bequemster Sitz für die Langstrecke. Auch auf der langen Fahrt nach Sturgis und zurück werden Fahrer und Sozios es dank der besonders breiten Sitzfläche bequem haben. Wenn Sie Ihr Ziel erreicht haben, sitzen Sie auf der Fahrt durch die Stadt besser, denn der schmale Vorderteil des Sitzes sorgt für optimalen Knieschluss. Die Fahrerrückenlehne kann heruntergeklappt werden, um dem Sozius das Aufsteigen zu erleichtern. Die Fahrerrückenlehne kann durch Drehen eines Verstellknopfs in fünf Höhenpositionen fixiert (Verstellbereich: 1,5") und über einen weiten Bereich vor und zurück verstellt werden.

51985-08^{††} Smooth.

Für FLSTF, FLSTFB und FLSTSB ab '07 sowie FXST, FXSTB, FXSTC und FXSTS Modelle ab '06 (außer FLSTSE/2/3 und FXSTSSE3). FLSTSB Modelle erfordern das Soziusfußrasten-Montagekit P/N 50932-08 und Soziusfußrasten. Sitzbreite: 16,0"; Soziussitzbreite: 14,0".

51998-08^{††} Smooth.

Für FLST, FLSTC, FLSTNSE, FLSTSC ab '00 sowie FLSTF '00-'06 und Softail® Modelle '00-'05 (außer FXSTD). Auch für FLSTN Modelle, wenn der serienmäßige Gepäckträger abgenommen wird. FLST, FLSTC, FLSTSC und FLSTF '00-'06 sowie FX Softail Modelle '00-'05 erfordern den Sitzhalter P/N 51949-09. Sitzbreite: 16,0"; Soziussitzbreite: 14,0".

51922-09 FLSTC Stil mit Nieten.

Für FLST, FLSTC, FLSTNSE, FLSTSC ab '00 sowie FLSTF '00-'06 und FX Softail Modelle '00-'05 (außer FXSTD). Auch für FLSTN Modelle, wenn der serienmäßige Gepäckträger abgenommen wird. FLST, FLSTC, FLSTSC und FLSTF '00-'06 sowie FX Softail Modelle '00-'05 erfordern den Sitzhalter P/N 51949-09. Sitzbreite: 16,0"; Soziussitzbreite: 14,0".

54397-11 Deluxe Stil mit Sitzflanken.

Für FLSTN Modelle ab '05. Sitzbreite: 16,0"; Soziussitzbreite: 14,0".



D. SIGNATURE SERIES SITZ MIT FAHRERRÜCKENLEHNE – FLSTC STIL

†† EC



D. SIGNATURE SERIES SITZ MIT FAHRERRÜCKENLEHNE – DELUXE STIL

Nicht alle Produkte sind in allen Ländern erhältlich – wenden Sie sich für Einzelheiten bitte an Ihren Händler.

236 SOFTAIL®

Sitze – Soziussitz

A. TOURING SOZIUSSITZE*

Diese stilvollen Sitze wurden genau auf den originalen Fahrersitz abgestimmt und bieten Ihrem Sozius noch mehr Komfort auf langen Strecken.

51898-05A Smooth Styling.

Für FLSTC, FLSTF, FLSTFB ab '07 sowie FLST und FLSTSC Modelle '05-'07. Soziussitzbreite 14,0".

52915-07** Fat Boy® Stil '07-'11.

Für FLSTC, FLSTF, FLSTFB ab '07 sowie FLST und FLSTSC Modelle '05-'07. Soziussitzbreite: 14,0".

52930-05** Softail® Deluxe Stil.

Für FLSTN und FLSTNSE Modelle ab '05 mit originalem Solo Sitz. Soziussitzbreite 12,0".

51763-07** Heritage Softail® Classic Stil.

Für FLSTC, FLSTF, FLSTFB ab '07 sowie FLST und FLSTSC Modelle '05-'07. Soziussitzbreite: 14,0".

52912-00** Heritage Softail Classic Stil.

Für alle Softail Modelle '84-'06 (außer FXSTD, FLSTS, FLSTSC, FLSTN Modelle oder FLSTFI 15th Anniversary Modelle '05). Soziussitzbreite 14,0".



A. TOURING SOZIUSSITZ –
SMOOTH



A. TOURING SOZIUSSITZ –
FAT BOY STIL

B. SOZIUSSITZ – CROSS BONES® STIL*


Nehmen Sie doch jemanden mit auf Tour. Dieser leicht abnehmbare Soziussitz mit Einsätzen und dekorativer Umflechtung ist auf den gefederten Solo Sitz der Serienausstattung der Softail Cross Bones® abgestimmt. Kit inklusive Montageteilen und Halterriemen.

51787-08

Für FLSTSB Modelle '08-'11 mit originalem Solo Sitz. Erfordert das Soziusfußrasten-Montagekit P/N 50932-08 und Soziusfußrasten. Soziussitzbreite 8,0".



A. TOURING SOZIUSSITZ –
SOFTAIL DELUXE STIL



A. TOURING SOZIUSSITZ –
HERITAGE SOFTAIL CLASSIC STIL

C. BRAWLER® SOZIUSSITZ*

Ermöglichen Sie sich Ihren Custom Ride auch zu zweit. Auf Ergänzung der Brawler® Solo Sitze in Leder oder Vinyl ausgelegt, können Sie sich mit diesem leicht anzubauenden Soziussitz im Handumdrehen für eine Fahrt zu zweit entscheiden. Kit inklusive Montageteilen und Halterriemen.


52270-08

Für Softail Modelle mit Brawler Solo Sitz P/N 52269-08 oder 51393-06A**. Soziussitzbreite: 9,0".

** EC



B. SOZIUSSITZ –
CROSS BONES STIL



C. BRAWLER SOZIUSSITZ



***WARNUNG:** Nicht für Modelle ohne Soziusfußrasten. Andernfalls besteht die Gefahr schwerer oder tödlicher Verletzungen.

Nicht alle Produkte sind in allen Ländern erhältlich – wenden Sie sich für Einzelheiten bitte an Ihren Händler.

SOFTAIL® 237

Zubehör für Sitze



D. HECKFENDER-BIB – SOFTAIL DELUXE MODELLE



E. HECKFENDER-BIB – FAT BOY MODELLE

D. HECKFENDER-BIB – SOFTAIL® DELUXE MODELLE

Unterstreichen Sie den nostalgischen Solo Look, indem Sie den originalen Soziussitz und Gepäckträger der Softail® Deluxe gegen diese dekorative Fenderauflage austauschen. Formgenau den Konturen des Heckfenders angepasst, verbirgt diese dekorative Auflage bei Fahrten mit dem Solo Sitz die Montagebohrungen für den Soziussitz und den Gepäckträger. Vom Styling her auf den originalen Solo Sitz ausgelegt, rundet der strukturierte Ledereinsatz der Fenderauflage den nostalgischen Look ab. Das geformte Innenteil trägt rückseitig eine Vliesbeschichtung, die die Lackierung des Heckfenders schützt.

52018-08

Für FLSTN Modelle ab '05 mit serienmäßigem Fahrersitz.

E. HECKFENDER-BIB – FAT BOY MODELLE

Runden Sie den minimalistischen Solo Look dadurch ab, dass Sie den originalen Soziussitz des Fat Boy Modells gegen diese dekorative Fenderauflage austauschen. Formgenau den Konturen des Heckfenders angepasst, verbirgt diese dekorative Auflage bei Fahrten mit dem Solo Sitz die Montagebohrungen für den Soziussitz. Vom Styling her auf den originalen Solo Sitz ausgelegt, rundet der strukturierte Ledereinsatz der Fenderauflage den Custom-Look ab. Das geformte Innenteil trägt rückseitig eine Vliesbeschichtung, die die Lackierung des Heckfenders schützt.

52038-08

Für FLSTF und FLSTFB Modelle ab '07 mit originalem Fahrersitz.

F. CIRCULATOR SITZ UND RÜCKENPOLSTER

Fahren Sie bequem auf langen Strecken. Diese atmungsaktiven Circulator Polster haben eine 3D-Konstruktion zur Verbesserung der Luftbewegung und Verringerung von Wärmezeugung an den Stellen, an denen der Körper des Fahrers mit dem Sitz oder der Rückenlehne in Berührung kommt. Das zur Abkühlung des Fahrers durch Verringerung der Schweißansammlung zwischen Sitzfläche und Körper entwickelte Circulator Polster kann zur einfachen Reinigung in Sekundenschnelle ein- und ausgebaut werden. Seine niedrige Höhe minimiert Änderungen der Sitzhöhe, wie sie von aufblasbaren Polstern bekannt sind, und erhöht gleichzeitig den Komfort durch die stoßabsorbierende Konstruktion. Diese aus UV-beständigen Materialien gefertigten Sitzpolster verbleichen nicht bei Sonneneinstrahlung. Ein elastischer, unter dem Sitz verlaufender Riemen und eine rutschfeste Grundfläche gewährleisten den sicheren Einbau, und das für den Sozius erhältliche Sitzpolster wird einfach am Fahrerpolster eingehakt.

51076-10 Großes Sitzpolster.

Für Softail, Touring und Trike Modelle mit Sitzen aus dem Original- oder Zubehörprogramm. Nicht für Federsitze und Road Zeppelin® Sitze. Polsterbreite – 16,0".

51078-10 Soziussitzpolster.

Für Soziussitze aus dem Original- und Zubehörprogramm. Polsterbreite – 13,0".

52300103 Breites Rückenpolster.

Für Fahrer- und Soziusrückenpolster mit breitem Profil bis zu 12,0" breit und 9,0" hoch.



F. CIRCULATOR SITZ UND BREITE RÜCKENPOLSTER

G. SOZIUSHALTEGRIFF

Komfort und ein sicheres Gefühl für Ihren Mitfahrer. Verchromter Haltebügel. Bietet praktischen Halt für Ihren Sozius und einen sicheren Befestigungspunkt für auf dem Soziussitz abgelegtes Tourengepäck.

97031-09

Für FLSTF '06 sowie FLST, FLSTC und FLSTSC Modelle ab '06.



G. SOZIUSHALTEGRIFF – FLSTC ABGEBILDET

Nicht alle Produkte sind in allen Ländern erhältlich – wenden Sie sich für Einzelheiten bitte an Ihren Händler.

238 SOFTAIL®

Zubehör für Sitze

A. REGENSCHUTZPLANEN*

Mit praktischem Aufbewahrungsbeutel. Die Nylon-Abdeckung aus schwarzem, wasserfestem Cordura® schützt Ihren Sitz vor dem Regen und lässt sich leicht wieder verstauen.

51639-97 Touring Sitz.

Für FLSTC, FLSTS und die meisten Touring Sitze. Nicht in Verbindung mit Fahrer- oder Soziusrückenlehnen.

51638-97 Solo Sitz

Für H-D Solo Sitze (außer XR und FLSTS).

51637-97 Doppelsitzbank.

Für H-D® Doppelsitzbänke (außer XR, FLSTC, FLSTS und Sitze mit Fahrerrückenlehne).

52952-97 Sitz mit Fahrerrückenlehne (ohne Abb.).

Für die meisten Sitze mit Fahrerrückenlehne. Nicht für Trike Modelle.



A. REGENSCHUTZPLANE
(51639-97 ABGEBILDET)



A. REGENSCHUTZPLANE
(51638-97 ABGEBILDET)

B. TANKSCHUTZHAUBE

Diese Tankschutzhaube wird aus Vinyl mit einer nicht scheuernden Vliesbeschichtung der Innenseite hergestellt und trägt ein gesticktes Bar & Shield Logo. Sie schützt den Tank vor Kratzern durch Schlüssel, Gürtelschnallen und anderen Gegenständen. Mühelos zu installieren und passgenauer Sitz. Keine Demontage von Tank oder Sitzbank.

57799-00

Für FXDWG '93-'03 und Softail® Modelle ab '00 (außer FXCW, FXCWC, FXS, FXSB, FXSTD, FXSTSE, FXSTSSE/2/3 Modelle und FLS, FLSTC, FLSTFSE2, FLSTSB, FLSTSE/2/3 ab '09).

C. SITZHALTER-CHROMSCHRAUBEN FÜR FLST

94289-94T

Für FLSTC, FLSTF und FLSTN Modelle '87-'99.

D. BILLET SITZHALTER – CHROM

Das elegante Design dieses Halters schließt Ihre Sitzbank besonders stilvoll ab.

51804-02

Ersetzt die anschraubbaren Sitzhalterungen P/N 51798-00, 51740-10, 52467-00, 51652-97A und 51652-83B, die bei den meisten Sitzen und Soziussitzen aus dem Original- oder Zubehörprogramm verwendet werden.

E. MONTAGEKIT FÜR SITZ MIT SCHNELLVERSCHLUSS

Mit diesen Montagekits können Sie einteilige Harley-Davidson® Sitze schnell und einfach abnehmen.

51676-97A

Für XG, XL, Dyna®, Softail (außer FLS Modelle mit originalelem Sitz), Touring und Trike Modelle ab '97. Nicht in Verbindung mit Sitzen mit federbelasteter Rücksitzhalterung.



A. REGENSCHUTZPLANE
(51637-97 ABGEBILDET)



B. TANKSCHUTZHAUBE



C. SITZHALTER-CHROMSCHRAUBEN FÜR FLST



D. BILLET SITZHALTER – CHROM



E. MONTAGEKIT FÜR SITZ MIT
SCHNELLVERSCHLUSS



***WARNUNG:** Vor der Fahrt abnehmen. Es besteht schwere Unfallgefahr.

Nicht alle Produkte sind in allen Ländern erhältlich – wenden Sie sich für Einzelheiten bitte an Ihren Händler.

Auswahl der richtigen Rückenlehne

Wenn Sie Ihr Motorrad zu einer Tourenmaschine umgestalten möchten, entscheiden Sie sich zunächst für einen Sissy Bar Bügel und eine Soziusrückenlehne. Die Rückenlehne bietet dem Sozius auf Langstrecken eine bequeme Sitzposition und das Gefühl von mehr Sicherheit. Für einen dauerhaften Einbau wählen Sie fest montierte Seitenplatten und einen Bügel, der zu Ihrem Fahrstil passt. Wenn Sie flexibel bleiben möchten, entscheiden Sie sich für H-D® Detachables™ Seitenplatten und das entsprechende Montagekit. Damit lassen sich abnehmbare Zubehörteile im Handumdrehen an- und abbauen.



H-D starre Seitenplatten



Für FXST, FXSTB, FXSTS, FLSTF, FLSTFB ab '00, FLSTN '05-'06, FLSTFSE2 '06 sowie FXSTC und FLSTSB Modelle ab '07. FXSTC Modelle ab '07 erfordern einen am Fender montierten Sitz. Modelle '00-'02 erfordern das Montagekit P/N 53388-03.

53378-03A Chrom.

Für FLSTC ab '00, FLSTS '00-'03, FLSTSC '05-'07, FLST '06 und FLSTN Modelle ab '07. Modelle '00-'02 erfordern das Montagekit P/N 53388-03.

53374-03 Chrom.

H-D® Detachables™ Seitenplatten



Für FXST, FXSTB, FXSTS, FXSB, FXSBSE, FXSTSSE/2/3, FLSTFSE2, FLSTSE/2/3, FLST, FLSTF, FLSTFB, FLSTN, FLSTNSE, FLSTSB, FLSTSC Modelle ab '00 mit oder ohne Satteltaschen (außer Heritage Satteltaschen P/N 90876-05¹). Erfordert das Montagekit und ggf. ein Blinkerverlegungs-Kit. Siehe Übersicht für das jeweilige Modell.

53810-00B Chrom.

54258-10 Schwarzglänzend.

Für FLSTC ab '00 und FLSTS Modelle '00-'03. Auch für FLST, FLSTSC Modelle ab '05 mit Heritage Satteltasche P/N 90876-05¹. Erfordert das Montagekit und ggf. ein Blinkerverlegungs-Kit. Siehe Übersicht für das jeweilige Modell.

53815-00 Chrom.

Für Softail® Modelle '84-'99 (außer FLSTS). Erfordert das Montagekit und ggf. ein Blinkerverlegungs-Kit. Siehe Übersicht für das jeweilige Modell.

53549-95 Chrom.

H-D einstellbare Seitenplatten



Bei Kombination mit Ihrer Wahl aus Sissy Bar Bügel und Rückenpolster ermöglichen diese einstellbaren Premium Seitenplatten dem Sozius, den Neigungswinkel der Soziusrückenlehne für maximalen Komfort zu ändern. Einfach an den Hebeln ziehen und den Sissy Bar Bügel auf eine von drei verschiedenen Neigungen einstellen. Durch die exklusive Konstruktion kann die Soziusrückenlehne komplett in Sekunden an- und abmontiert werden.

Für FXSB, FXST, FXSTB, FXSTS, FXSBSE, FXSTSSE/2/3, FLSTFSE2, FLST, FLSTF, FLSTFB, FLSTSB, FLSTSC, FLSTN und FLSTNSE Modelle ab '00 mit oder ohne Satteltaschen (außer Heritage Satteltaschen P/N 90876-05¹). Erfordert das Montagekit und ggf. ein Blinkerverlegungs-Kit.

53994-11 Chrom.

52300003 Schwarzglänzend.

Für FLSTC ab '00 und FLSTS Modelle '00-'03. Auch für FLST, FLSTSC Modelle ab '05 mit Heritage Satteltasche P/N 90876-05¹. Erfordert das Montagekit und ggf. ein Blinkerverlegungs-Kit.

52300001 Chrom.



Nicht alle Produkte sind in allen Ländern erhältlich – wenden Sie sich für Einzelheiten bitte an Ihren Händler.

240 SOFTAIL®

Rückenlehnen und Gepäckträger

Wählen Sie eine Höhe




Standard

Standard Sissy Bar Bügel
Bieten Sie Ihrem Sozius mehr Halt im Rücken mit einem Standard Sissy Bar Bügel, der zu einer Vielzahl von Rückenpolstern passt.



Niedrig

Niedriger Sissy Bar Bügel
Dieser neue niedrige Sissy Bar Bügel ergänzt die Standard und die kurzen Sissy Bar Bügel um eine halbniedrige Variante und passt besonders zu einem breiteren Soziussitz. Er passt optimal zu Touring Sitzen, ist aber auch eine interessante zusätzliche Option für Maschinen mit Custom-Sitzen.



Kurz

Kurzer Sissy Bar Bügel
Dieser kurze Sissy Bar Bügel ist niedriger als die traditionellen niedrigen Sissy Bar Bügel. Attraktiver Auftritt auch bei abgenommenem Polster dank verdeckter Montagehalterungen.

Wählen Sie einen Stil



Vierkanrohr-Bügel mit Medaillon und Polsterträger
(Befestigung mit drei Schrauben)



Rundrohr-Bügel mit Mini-Medaillon und Polsterträger
(Befestigung mit drei Schrauben)



Rundrohr-Bügel mit Mini-Medaillon und Polsterträger
(Befestigung mit zwei Schrauben)

Sissy Bar Bügel sind in vielfältigen Formen und Stilen erhältlich. Vierkantrögel sind mit einer traditionellen Grundplatte ausgestattet, deren flache Oberfläche ideal zum Anbringen von selbstklebenden Medaillons ist. Rundrohrbügel sind mit einem Mini-Medaillonbügel und einem geprägten Bar & Shield Einsatz ausgestattet. Die Bügel passen zu speziellen Rückenpolstern mit 3 und 2 Halteschrauben.

Wählen Sie Ihr Modell

Höhe	Bügel	Stil	Finish			
Kurz	Vierkanrohr	Einsatz	Chrom	52737-94A[†]	—	—
Kurz	Vierkanrohr	Einsatz	Schwarzglänzend	52706-07	—	—
Niedrig	Vierkanrohr	Medaillon	Chrom	52754-04	—	—
Niedrig	Vierkanrohr	Medaillon	Schwarzglänzend	51851-09	—	—
Niedrig	Vierkanrohr	Mini-Medaillon	Chrom	—	53282-06	—
Niedrig	Rundrohr	Mini-Medaillon	Chrom	52300022	51477-06	52540-09A
Niedrig	Rundrohr	Mini-Medaillon	Schwarzglänzend	52300024	54256-10	—
Standard	Vierkanrohr	Medaillon	Chrom	52735-85[†]	—	—
Standard	Vierkanrohr	Mini-Medaillon	Chrom	—	53281-06	—
Standard	Vierkanrohr	Mini-Medaillon	Wrinkle Black	—	53407-06	—
Standard	Rundrohr	Mini-Medaillon	Chrom	52300018	—	—
Standard	Rundrohr	Mini-Medaillon	Schwarzglänzend	52300020	—	—

Für Softail® Modelle '84-'05 (außer FXSTD) und FL Softail Modelle ab '06 (außer FLSTFSE2 '06, FLS, FLSTF, FLSTFB, FLSTSE/2/3 und FLSTSB ab '07) mit passenden Seitenplatten.

Für FXST, FXSTB, FXSTS, FLSTFSE2 ab '06, FXSTC, FLSTF, FLSTFB, FXSTSSE/2, FLSTSE/2/3 und FLSTSB Modelle ab '07 mit passenden Seitenplatten. FXSTC Modelle ab '07 erfordern einen am Fender montierten Sitz.

Für FXSB und FXSBSE Modelle ab '13 und FXSTSSE3 '09 mit passenden H-D[†] Detachables™ Seitenplatten. FXSTSSE3 Modelle erfordern Montagekit P/N 52300306.



Nicht alle Produkte sind in allen Ländern erhältlich – wenden Sie sich für Einzelheiten bitte an Ihren Händler.



Typisches H-D® Detachables™ Montagekit

Wählen Sie das benötigte Montagekit

Montagekit für H-D® Detachables™ Gepäckträger und Seitenplatten für Softail® Modelle 1984-1999

Das Anbringen des Montagekits hängt vom Modell und der Satteltaschenausrüstung ab.

H-D® Detachables™ Zubehör

Erhältlich für:

	Erhältlich für:	Montagekit	Blinkerverlegungs-Kit
Abnehmbare Seitenplatten: 53549-95 und Satteltaschen: Heritage Stil 90835-90C	FLSTC 1984-1999	53371-95B	Nicht erforderlich
Abnehmbare Seitenplatten: 53549-95 und Satteltaschen: Fat Boy® 90381-98	FLSTC 1984-1999 FLSTN 1993-1996	53370-95C	Nicht erforderlich
Abnehmbare Seitenplatten 53549-95 und Satteltaschen: Fat Boy 90381-98, 90833-90C	FXSTSB, FXSTS, FXSTC, FLSTF 1984-1999	53370-95C	53692-96
Abnehmbare Seitenplatten: nur 53549-95	FLSTC, FXSTS, FXSTC, FLSTF 1984-1999	53531-95B	Nicht erforderlich
Abnehmbare Seitenplatten: nur 53549-95	FXSTSB 1984-1999	53531-95B	53692-96

Montagekit für H-D Detachables Gepäckträger, Tour-Pak® Gepäckträger und Seitenplatten für Softail Modelle ab 2000

Das Anbringen des Montagekits hängt vom Modell und der Satteltaschenausrüstung ab.

H-D Detachables Zubehör

Erhältlich für:

	Erhältlich für:	Montagekit	Blinkerverlegungs-Kit
Keine Satteltaschen , abnehmbare Seitenplatten 53810-00B (Chrom), 53857-00B (Wrinkle Black), 54258-10 (Schwarzglänzend), einstellbare Seitenplatten 53994-11 (Chrom), 52300003 (Schwarzglänzend), abnehmbarer Solo Gepäckträger 53649-05 (Chrom), 53612-08, 53652-05 (Schwarz), einteiliger abnehmbarer Sissy Bar Bügel P/N 53618-05 (Chrom), 52729-08 (Schwarz), einteiliger FXS Sissy Bar P/N 52828-11, 52760-11, abnehmbarer Solo Tour-Pak® Gepäckträger 53559-04A oder abnehmbarer Tour-Pak Gepäckträger für Doppelsitzbank 54051-08, 53066-00C.	FXST, FXSTB, FXSTS, FLSTF 2000-2001	53824-00A	53820-00†
	FXST, FXSTB, FXSTS, FLSTF 2002	53824-00A	53859-02A†
	FXST, FXSTB, FXSTS, FXSTSSE/2/3, FXSTC, FLSTF, FLSTFB, FLSTFSE2, FLSTSB ab 2003	53932-03A	53959-06 Chrom 54268-10 Schwarz
	FLSTN, FLST ab 2005	53932-03A	Nicht erforderlich
	FLSTSC 2005-2007	53932-03A	53959-06 Chrom 54268-10 Schwarz
	FLS, FXS ab 2011	53932-03A	54296-11
Mit P&A Satteltaschen , abnehmbaren Seitenplatten 53810-00B (Chrom), 53857-00B (Wrinkle Black), 54258-10 (Schwarzglänzend), einstellbaren Seitenplatten 53994-11 (Chrom), 52300003 (Schwarzglänzend), abnehmbarem Solo Gepäckträger 53649-05 (Chrom), 53612-08, 53652-05 (Schwarz), einteiligem abnehmbarem Sissy Bar Bügel P/N 53618-05 (Chrom), 52729-08 (Schwarz), abnehmbarem Solo Tour-Pak Gepäckträger 53559-04A, abnehmbarem Tour-Pak Gepäckträger für Doppelsitzbank 54051-08, 53066-00C.	FXST, FXSTB, FXSTS, FLSTF 2000-2001	53821-00A	53820-00†
	FXST, FXSTB, FXSTS, FLSTF 2002	53821-00A	53859-02A†
	FXST, FXSTB, FXSTS, FXSTSSE/2, FXSTC, FLSTF, FLSTFB, FLSTFSE2, FLSTSB ab 2003	53930-03B	53959-06 Chrom 54268-10 Schwarz
	FLSTN, FLST ab 2005	53930-03B	Nicht erforderlich
	FLSTSC 2005-2007	53930-03B	53959-06 Chrom 54268-10 Schwarz
	FXSB, FXSBSE 2013	52300243	Nicht erforderlich
Mit abnehmbaren Seitenplatten für originale Satteltaschen 53815-00 (Chrom), einstellbaren Seitenplatten 52300001 (Chrom), abnehmbarem Solo Gepäckträger 53649-05 (Chrom), 53652-05 (Schwarz), abnehmbarem Solo Tour-Pak Gepäckträger 53559-04A oder abnehmbarem Tour-Pak Gepäckträger für Doppelsitzbank 54051-08, 53066-00C mit originalen Satteltaschen oder P&A Satteltaschen P/N 90876-05†.	FXSTSSE3 2009	53821-00A	53959-06 Chrom 54268-10 Schwarz
	FLSTC 2000-2002	53822-00A	Nicht erforderlich
	FLSTC ab 2003	53931-03A	Nicht erforderlich
	FLSTS 2000-2001	53822-00A	53820-00†
	FLSTS 2002	53822-00A	53859-02A†
	FLSTS 2003	53931-03A	53959-06 Chrom 54268-10 Schwarz
Abnehmbare Seitenplatten und Hartschalen-Seitenkoffer 90715-08XX†.	FLSTSC 2005-2007	53931-03A	53959-06 Chrom 54268-10 Schwarz
	FLST 2006	53931-03A	Nicht erforderlich
	FLSTF, FLSTFB ab 2008	53930-03B und 53075-03	Lieferumfang Hartschalen-Seitenkoffer
	FLSTN ab 2008	53930-03B und 53075-03	Nicht erforderlich

*Siehe Ausführung für Satteltaschen-Kits P/N 88237-07†, 88238-07† oder 88306-07†.

† TÜV EC

Nicht alle Produkte sind in allen Ländern erhältlich – wenden Sie sich für Einzelheiten bitte an Ihren Händler.

242 SOFTAIL®

Rückenlehnen und Gepäckträger

SOZIUSRÜCKENPOLSTER

Wählen Sie aus einer Vielzahl von Rückenpolstergrößen und -formen aus, die Ihnen vom Komfort und Stil her passen. Diese Polster sind im Stil auf Sitze aus dem Original- und Zubehörprogramm abgestimmt und passen hervorragend auf die dafür bestimmten Sissy Bar Bügel.

A. KURZES RÜCKENPOLSTER

Rückenpolster für kurze Bügel mit innovativem Befestigungssystem sowie mattiertem Edelstahlinsatz, verchromtem Rahmen und Montageteilen.

52517-94

Für kurzen Sissy Bar Bügel mit Einsatz P/N 51513-02, 52737-94A[†] oder 52706-07.



A. KURZES RÜCKENPOLSTER

B. RÜCKENPOLSTER

Die Maße sind auf Sissy Bar Bügel mit Medaillon und mit Mini-Medaillon abgestimmt. Befestigung mit einer mittigen Schraube und einfach anzubringendem Befestigungsriemen. Inklusive verchromter Montageteile.

Für niedrige Sissy Bar Bügel mit Medaillon P/N 52754-04 oder 51851-09, niedrige Sissy Bar Vierkantrrohr-Bügel mit Mini Medaillon P/N 53282-06, Standard Sissy Bar Vierkantrrohr-Bügel mit Mini Medaillon P/N 53281-06 oder 53407-06, Standard Sissy Bar Bügel mit Medaillon P/N 52735-85[†], 53007-98[†], 52655-84, 52909-02 oder 51517-02, Standard Sissy Bar Bügel mit Bar & Shield 52739-83 oder 51514-02, Standard Sissy Bar Bügel im Heritage Stil P/N 52731-00[†] und niedrige Rundrohr Sissy Bar Bügel P/N 52300022 oder 52300024.

1. 52652-04 Smooth.

2. 52626-04 Smooth mit Steppnähten.



B. RÜCKENPOLSTER

C. RÜCKENPOLSTER

Die Maße sind auf Sissy Bar Bügel mit Rundrohr abgestimmt. Diese Rückenpolster lassen sich an Bügeln mit Mini-Medaillon mit zwei Montagebohrungen montieren.

Für Standard Rundrohr-Bügel mit Mini-Medaillon P/N 52877-10 oder 51168-10. Auch für niedrige Sissy Bar Rundrohr-Bügel mit Mini-Medaillon P/N 52540-09A, 51477-06, 54256-10, 52300049 und 52300050.

1. 51641-06 Smooth mit Steppnähten.

2. 51640-06 Smooth Schale.

3. 51622-07 Fat Boy® Schnürschalensitz.

4. 52300301 CVO™ FXSBSE Stil – Schwarz.

5. 52300293 CVO FXSBSE Stil – Braun.

6. 52300336 CVO FXSBSE '14 Stil.



C. RÜCKENPOLSTER





D. RÜCKENPOLSTER

D. RÜCKENPOLSTER

Die Maße sind auf Sissy Bar Bügel mit Medaillon und mit Mini-Medaillon abgestimmt. Befestigung mit einer mittigen Schraube und einfach anzubringendem Befestigungsriemen. Kit inklusive verchromter Montageteile.

Für niedrige Sissy Bar Bügel mit Medaillon P/N 52655-84, 52909-02, 52754-04, 51851-09, Standard Sissy Bar Bügel mit Medaillon P/N 52735-85[†] oder 52877-08, Standard Sissy Bar Vierkantrohr-Bügel mit Mini-Medaillon P/N 53281-06 oder 53407-06, Standard Sissy Bar Bügel im Heritage Stil P/N 52731-00[†] und Standard Rundrohr-Bügel Sissy Bar P/N 52300018 oder 52300020.

1. 52612-95 Smooth mit Steppnähten.

2. 52412-79A Geprägtes Bar & Shield Logo.

3. 52532-90 Fat Boy®.

4. 52348-97 Heritage Classic Schale.

5. 52347-97 Fat Boy Schale.

6. 51132-98 Smooth Schale.

E. RÜCKENPOLSTER

Die Maße sind auf hohe Sissy Bar Bügel mit Medaillon und mit Einsatz abgestimmt. Die Polster werden oben mit Befestigungsriemen und unten mit zwei Montageklappen befestigt. Kit inklusive verchromter Montagehalterungen und Montageteile.

Für hohe Sissy Bar Bügel mit Medaillon P/N 52777-85A, 51519-02 oder 52749-85A[†]. Auch für hohe Sissy Bar Bügel mit Einsatz P/N 51518-02 oder 53552-81A[†].

52965-98 Smooth mit Steppnähten.

F. SOZIUSRÜCKENPOLSTER – BLACKLINE® & SLIM®

Als Ergänzung zu den FXS Sitzen aus dem Original- oder Zubehörprogramm passen diese kompakten Rückenpolster optimal zu den Softail® Blackline® Modellen.

Für FLS und FXS Modelle ab '11 mit Sissy Bar P/N 52760-11 oder 52828-11.

1. 52300013 FXS perforiert mit grauen Nähten.

2. 52300038 Smooth.



E. RÜCKENPOLSTER



F. SOZIUSRÜCKENPOLSTER – BLACKLINE UND SLIM

† TÜV

244 SOFTAIL®

Rückenlehnen und Gepäckträger

A. EINTEILIGER HOHER H-D® DETACHABLES™ SISSY BAR BÜGEL – SCHWARZGLÄNZEND

Die schlanke Form und die schwarzglänzende Lackierung dieses Sissy Bar Rundrohr-Bügels ergänzen den Bobber-Look des Softail Cross Bones® Modells. Die einteilige Ausführung macht separate Seitenplatten überflüssig, das abgewinkelte Ende erinnert an die Sissy Bars der 50er und 60er Jahre. Kann mit Soziusrückenpolster P/N 52631-07 kombiniert werden.

52729-08

Für FXST, FXSTB, FXSTC, FXSTS ab '06 und FLSTF, FLSTFB, FLSTSB und FLSTSE/2/3 Modelle ab '07. Erfordert das Montagekit und ggf. ein Blinkerverlegungs-Kit. Modellspezifisches Montagekit siehe Übersicht.

Abgebildet mit:

SOZIUSRÜCKENPOLSTER

Als Ergänzung zu verfügbaren Touring und Custom-Sitzen gestaltet.

52631-07

Für einteilige H-D® Detachables™ Sissy Bar Bügel P/N 52729-08, 51853-07, 51849-07, 51146-10, 51161-10, 52300040, 52300042, 52300044 oder 52300046.



A. EINTEILIGER HOHER H-D DETACHABLES SISSY BAR BÜGEL – SCHWARZGLÄNZEND (ABGEBILDET MIT SOZIUSRÜCKENPOLSTER)

B. EINTEILIGER H-D DETACHABLES SISSY BAR BÜGEL – CHROM

Die schlanke, runde Form dieses Soziusbügels unterstreicht die nostalgischen Linien des Softail® Deluxe Modells. Dank der einteiligen Ausführung entfallen gesonderte Seitenplatten und das Motorrad behält sein unverfälschtes Erscheinungsbild. Auf den verchromten abnehmbaren Bügel passen die Rückenpolster P/N 53928-05, 51587-05 und 51687-06. Die Querstrebe zeigt ein stilisiertes Bar & Shield Logo.

53618-05

Für FXST, FXSTB und FXSTS Modelle '00-'05, FLSTF Modelle '00-'06 (außer FLSTFSE2) sowie FLST, FLSTN, FLSTNSE und FLSTSC Modelle ab '05. Passt mit oder ohne Satteltaschen. Nicht in Verbindung mit Heritage Satteltaschen P/N 90876-05¹. Erfordert das Montagekit und ggf. ein Blinkerverlegungs-Kit.



B. EINTEILIGER H-D DETACHABLES SISSY BAR BÜGEL – CHROM

C. KURZES RÜCKENPOLSTER FÜR SOFTAIL MIT EINTEILIGEM BÜGEL

Dieses kurze Rückenpolster ergänzt mit seinem Stil den originalen Softail Deluxe Sitz mit Soziussitz und betont die Konturen des einteiligen Bügels.

53928-05 Softail Deluxe Ausführung.

Für einteiligen Soziusbügel P/N 53618-05.



C. KURZES RÜCKENPOLSTER FÜR SOFTAIL MIT EINTEILIGEM BÜGEL



D. HOHES RÜCKENPOLSTER FÜR SOFTAIL MIT EINTEILIGEM BÜGEL – SOFTAIL DELUXE AUSFÜHRUNG



SOFTAIL® 245

Rückenlehnen und Gepäckträger



E. KURZE EINTEILIGE H-D DETACHABLES SISSY BAR – BLACKLINE UND SLIM



E. NORMAL HOHE EINTEILIGE H-D DETACHABLES SISSY BAR – BLACKLINE UND SLIM



Standardhöhe

Hoch

F. SISSY BAR BÜGEL – SOFTAIL DEUCE



E. EINTEILIGER H-D® DETACHABLES™ SISSY BAR BÜGEL – SOFTAIL® BLACKLINE® UND SLIM®

Fließende Linien und ein seidig schwarzglänzendes Finish verleihen diesem abnehmbaren Sissy Bar Bügel einen sauberen Custom-Look. Mit einer Slotted-Basis und dickem, soliden Bügel beinhaltet diese einteilige Ausführung exklusive H-D® Detachables™ Haltenocken, mit deren Hilfe Sie die Soziusrückenlehne in Sekunden ein- oder ausbauen. Es fehlt nur noch das Rückenpolster Ihrer Wahl, damit das System vollständig ist. Verfügbar in Standardhöhe und in kurzer Ausführung.

Für FLS und FXS Modelle ab '11. Erfordert das entsprechende Montagekit P/N 53932-03A und Blinkerverlegungs-Kit P/N 54296-11. Mit seitlich montiertem Nummernschild ausgestattete Modelle erfordern das Verlegungs-Kit P/N 67900127. Modelle mit mittig angebrachtem Nummernschild und auf dem Fender montierten Reflektoren erfordern die Montage von zusätzlichen Komponenten (separat erhältlich): Reflektor-Kit rot P/N 67900223 oder Reflektor-Kit orangefarben P/N 67900224.

52828-11 Kurz, Schwarzglänzend.

52760-11 Standardhöhe, Schwarzglänzend.

Ebenfalls erhältlich:

SOZIUSRÜCKENPOLSTER – SOFTAIL BLACKLINE

Als Ergänzung zu den FXS Sitzen aus dem Original- oder Zubehörprogramm passen diese kompakten Rückenpolster optimal zu den Softail® Blackline® Modellen.

Für FLS und FXS Modelle ab '11 mit Sissy Bar P/N 52760-11 oder 52828-11.

52300013 FXS perforiert mit grauen Nähten.

52300038 Smooth.

F. SISSY BAR BÜGEL – SOFTAIL DEUCE™

Das Design der Deuce™ ermöglicht eine Montage dieses verchromten Bügels ohne Seitenteile, damit ein unverfälschter Look gewährleistet bleibt. Die Konstruktion erlaubt die Befestigung des Bügels direkt auf dem Fender, so dass der Eindruck entsteht, der Bügel käme direkt aus dem Sitz. Durch das einfache Abnehmen des Bügels können Sie Ihre Deuce im Handumdrehen wieder in den Originalzustand versetzen. Das Montagezubehör ist in wenigen Minuten befestigt und durch eine Aussparung in der Aufnahme des Soziussitzes vor Blicken verborgen.

Für FXSTD Modelle '00-'07.

51114-00 Standardhöhe.

51144-02† Hoch.

G. KURZES RÜCKENPOLSTER – SOFTAIL DEUCE

Ergänzt im Stil die Badlander® und Snakeskin Sitzbänke für Softail Deuce Modelle.

51534-00

Für FXSTD Modelle '00-'07 mit Sissy Bar Bügel P/N 51114-00.

H. HOHES RÜCKENPOLSTER – SOFTAIL DEUCE

Dieses höhere Rückenpolster gibt dem Sozius auf langen Strecken mehr Halt im Rücken. Verwendbar mit hohem Bügel P/N 51144-02†.

51099-02

Für FXSTD Modelle '00-'07 mit hohem Bügel P/N 51144-02† für die Deuce.



G. KURZES RÜCKENPOLSTER – SOFTAIL DEUCE



H. HOHES RÜCKENPOLSTER – SOFTAIL DEUCE

† TÜV

Nicht alle Produkte sind in allen Ländern erhältlich – wenden Sie sich für Einzelheiten bitte an Ihren Händler.

246 SOFTAIL®

Rückenlehnen und Gepäckträger

A. AIR FOIL PREMIUM GEPÄCKTRÄGER*

Das aerodynamische Styling mit dem niedrigen Profil definiert den Look dieses Gepäckträgers. Verfügbar in verchromtem oder schwarzglänzendem Finish fesselt der gegossene „Air Foil“ Ihre Aufmerksamkeit, während der geprägte Bar & Shield Einsatz einen unverkennbaren Eindruck hinterlässt. Der elegante Rundrohr-Gepäckträger verfügt über integrierte Gummischienen, die zusätzlichen Halt bieten, und spezielle Spannungspunkte zur einfachen Befestigung des Gepäcks. Kit inklusive aller erforderlichen Montageteile. Für bessere Sichtverhältnisse kann der Gepäckträger die Verkabelung für die Air Foil Gepäckträgerbeleuchtung P/N 68000076 (rot) oder 68000077 (getönt) aufnehmen.

Für XL Modelle ab '04 mit H-D® Detachables™ Seitenplatten, Dyna® Modelle ab '06 (außer FXDF, FXDFSE/2 und FXDWG Modelle ab '10) mit fest montierten oder abnehmbaren Seitenplatten, Softail® Modelle '84-'05 (außer FXSTD und FLSTN), FLST, FLSTC, FLSTNSE und FLSTSC Modelle ab '06 und FLSTF Modelle '06 mit abnehmbaren oder fest montierten Seitenplatten.

54290-11 Chrom.

54291-11 Schwarzglänzend.



A. AIR FOIL PREMIUM GEPÄCKTRÄGER – CHROM



A. AIR FOIL PREMIUM GEPÄCKTRÄGER – SCHWARZGLÄNZEND


B. AIR WING GEPÄCKTRÄGER FÜR DOPPELSITZBANK*

Das aerodynamische Styling mit dem niedrigen Profil definiert den Look dieses Gepäckträgers. Die auf Hochglanz polierte Chrom-Ausführung oder die leuchtende, schwarzglänzende Ausführung lenken die Aufmerksamkeit auf die schnittige Linienführung des Gepäckträgers, während der eingravierte „Harley-Davidson“ Schriftzug für das charakteristische Aussehen sorgt. Die Druckguss-Kantenverzierung und leichtgewichtigen Stahlrohre sind handpoliert für lang anhaltenden Glanz. Kit inklusive aller erforderlichen Montageteile. Um die Sichtbarkeit zu erhöhen, kann der Gepäckträger die Verkabelung für die Air Wing Gepäckträgerbeleuchtung P/N 68000005 oder 68000006 (separat erhältlich) aufnehmen

Für FXST, FXSTB, FXSTS und FLSTFSE2 ab '06 und FXSTC, FLSTF, FLSTFB, FLSTSE/2/3, FXSTSSE/2 und FLSTSB Modelle ab '07 mit starr montierten oder H-D Detachables Seitenplatten und Sissy Bar Bügeln. FXSTC Modelle ab '07 erfordern einen am Fender montierten Sitz.

54292-11 Chrom.

50300009 Schwarzglänzend.



B. AIR WING GEPÄCKTRÄGER FÜR DOPPELSITZBANK – CHROM



B. AIR WING GEPÄCKTRÄGER FÜR DOPPELSITZBANK – SCHWARZGLÄNZEND

C. LED-BELEUCHTUNG

Diese verzögerungsfreie LED-Beleuchtung dient als zusätzliche Rück- und Bremsleuchte. Durch die hohe, mittig angeordnete Position befindet sich das Rücklicht im Sichtfeld der nachfolgenden Fahrzeuge, und mit den hellen, verzögerungsfreien LED-Lampen sind Sie nicht zu übersehen. Die Verkabelung ist nicht sichtbar in den Gepäckträgerrohren versteckt und sorgt so für einen sauberen Custom-Einbau. Mit roten oder getönten Gläsern erhältlich.

Für Air Foil Gepäckträger P/N 54290-11, 54291-11 sowie Air Wing Sissy Bar Bügel P/N 52300146 und 52300147. Der Einbau erfordert einen modellspezifischen Kabelbaum.

68000076 Rotes Glas.

68000077 Getöntes Glas.

Für Air Wing Gepäckträger P/N 54292-11 und 50300009. Nicht für CVO™ Modelle.

68000005 Rotes Glas.

68000006 Getöntes Glas.


Ebenfalls erhältlich:

KABELBAUM FÜR LED-BELEUCHTUNG

Erforderlich für den Einbau der LED-Beleuchtung am Air Foil Gepäckträger P/N 54290-11 oder 54291-11.

73415-11

Für Dyna Modelle ab '06 (außer FXDF, FXDFSE/2, FXDL ab '14 und FXDWG ab '10), Softail Modelle '84-'05 (außer FXSTD und FLSTN), FLST, FLSTC und FLSTSC Modelle ab '06 und FLSTF Modelle '06 mit Air Foil Gepäckträger LED-Beleuchtungs-Kit P/N 68000076 oder 68000077.



C. LED-BELEUCHTUNGS-KIT – AIR FOIL GEPÄCKTRÄGER



C. LED-BELEUCHTUNGS-KIT – AIR WING GEPÄCKTRÄGER



***WARNUNG:** Gepäckträger nicht als Sitz benutzen. Der Fender-Gepäckträger darf nicht überlastet werden. Wenn der Träger als Sitz missbraucht oder überladen wird, ändert sich das Fahrverhalten. Es besteht schwere Unfallgefahr.

Nicht alle Produkte sind in allen Ländern erhältlich – wenden Sie sich für Einzelheiten bitte an Ihren Händler.

SOFTAIL® 247

Rückenlehnen und Gepäckträger



D. KONISCHER SPORT CUSTOM-GEPÄCKTRÄGER – CHROM (53953-06† ABGEBILDET)



D. KONISCHER SPORT CUSTOM-GEPÄCKTRÄGER – SCHWARZGLÄNZEND (54263-10 ABGEBILDET)



E. KONISCHER GE PÄCKTRÄGER – CHROM (53718-04 ABGEBILDET)



E. KONISCHER GE PÄCKTRÄGER – SCHWARZGLÄNZEND (53510-07 ABGEBILDET)



E. KONISCHER GE PÄCKTRÄGER – CHROM (53896-06† ABGEBILDET)



E. KONISCHER GE PÄCKTRÄGER – WRINKLE BLACK (53965-06† ABGEBILDET)



F. SPORT GE PÄCKTRÄGER – FÜNFSTREBIG, CHROM

D. KONISCHER SPORT CUSTOM-GEPÄCKTRÄGER*

Sanft fließende Linien und ein brillantes Chrom- oder schwarzglänzendes Finish definieren den Look dieses Sport Gepäckträgers. Gedacht als Ergänzung zu Rundrohr- und Vierkantröhre-Sissy Bar Bügeln verleiht dieser schlanke Gepäckträger Ihrem Motorrad einen praktisch-stylischen Touch.

Für XL Modelle ab '04 mit H-D® Detachables™ Seitenplatten, Dyna® Modelle ab '06 (außer FXDF, FXDFSE/2 und FXDWG Modelle ab '10) mit fest montierten oder abnehmbaren Seitenplatten, Softail® Modelle '84-'05 (außer FXSTD und FLSTN), FLST, FLSTC, FLSTNSE und FLSTSC Modelle ab '06 und FLSTF Modelle '06 mit abnehmbaren oder fest montierten Seitenplatten.

50300030 Chrom.

50300031 Schwarzglänzend.

Für FXST, FXSTB, FXSTS, FLSTFSE2 ab '06 und FXSTC, FLSTF, FLSTFB, FXSTSSE/2, FLSTSE/2/3 und FLSTSB Modelle ab '07 mit abnehmbaren oder starr montierten Seitenplatten und Sissy Bar Bügeln. FXSTC Modelle ab '07 erfordern einen am Fender montierten Sitz.

53953-06† Chrom.

54263-10 Schwarzglänzend.

Für FXSB und FXSBSE ab '13 sowie FXSTSSE3 Modelle '09 mit abnehmbaren Seitenplatten und niedrigem Sissy Bar Bügel P/N 52540-09A.

50300066A Chrom.

E. KONISCHER GE PÄCKTRÄGER*

Der kompakte und schlanke, trapezförmige Gepäckträger mit einem Styling, das die Linienführung des Bikes betont, ist eine elegante Lösung für zahlreiche größere und kleinere Transportaufgaben.

Für XL Modelle ab '04 mit H-D Detachables Seitenplatten, Dyna Modelle ab '06 (außer FXDF, FXDFSE/2 und FXDWG Modelle ab '10) mit fest montierten oder abnehmbaren Seitenplatten, Softail Modelle '84-'05 (außer FXSTD und FLSTN), FLST, FLSTC, FLSTNSE und FLSTSC Modelle ab '06 und FLSTF Modelle '06 mit abnehmbaren oder fest montierten Seitenplatten.

53718-04 Chrom.

53510-07 Schwarzglänzend.

Für FXST, FXSTB, FXSTS, FLSTFSE2 ab '06 sowie FXSTC, FLSTF, FLSTFB, FXSTSSE/2, FLSTSE/2/3 und FLSTSB Modelle ab '07 mit abnehmbaren oder starr montierten Seitenplatten und Sissy Bar Bügeln. FXSTC Modelle ab '07 erfordern einen am Fender montierten Sitz.

53896-06† Chrom.

53965-06† Wrinkle Black.

F. SPORT GE PÄCKTRÄGER – FÜNFSTREBIG*

Dieser Gepäckträger gibt Ihrem Motorrad die volle Flexibilität für Touren. Verwendbar mit fest montierten oder H-D Detachables Sissy Bar Seitenplatten.

53862-00† Chrom.

Für XL Modelle ab '04 mit abnehmbaren Seitenplatten, Dyna Modelle ab '06 (außer FXDF, FXDFSE/2 und FXDWG Modelle ab '10) mit fest montierten oder abnehmbaren Seitenplatten, Softail Modelle '84-'05 (außer FXSTD und FLSTN), FLST, FLSTC und FLSTSC Modelle ab '06 sowie FLSTF Modelle '06 mit abnehmbaren oder fest montierten Seitenplatten. Nicht in Verbindung mit Rundrohr-Bügel P/N 52300018, 52300020, 52300022 und 52300024.

† TÜV



***WARNUNG:** Gepäckträger nicht als Sitz benutzen. Der Fender-Gepäckträger darf nicht überlastet werden. Wenn der Träger als Sitz missbraucht oder überladen wird, ändert sich das Fahrverhalten. Es besteht schwere Unfallgefahr.

Nicht alle Produkte sind in allen Ländern erhältlich – wenden Sie sich für Einzelheiten bitte an Ihren Händler.

248 SOFTAIL®

Rückenlehnen und Gepäckträger

A. H-D® DETACHABLES™ SOLO GEPÄCKTRÄGER*

Machen Sie Ihre Softail® mit Solo Sitz in weniger als 60 Sekunden tourentauglich. Dieser abnehmbare Solo Gepäckträger wird anstelle eines Soziussitzes über dem Fender befestigt. Die Rohre sind hartgelötet und handpoliert, mit verchromtem oder schwarzem Finish für eine stilvolle Note. Montagekit erforderlich. Einfach mit abnehmbarem Sissy Bar Bügel und Seitenplatten austauschbar.

Für Softail Modelle '00-'05 (außer Deuce™). Für FLST, FLSTF '06 und FLSTC, FLSTN, FLSTSC ab '06. Erfordert den Solo Sitz und das passende Montagekit.

53652-05 Schwarzglänzend.

53649-05 Chrom.

Für FXST, FXSTB, FXSTC, FXSTS (außer FXSTSSE3) ab '06 sowie FLSTF, FLSTFB, FLSTSB und FLSTSE/2/3 Modelle ab '07. Erfordert einen Solo Sitz sowie das Montagekit und ein Blinkerverlegungs-Kit. Modellspezifisches Montagekit siehe Übersicht.

53612-08 Schwarzglänzend.

Für FLS ab '12 und FXS Modelle '11-'13. Erfordert das entsprechende Montagekit P/N 53932-03A und Blinkerverlegungs-Kit P/N 54296-11. Mit seitlich montiertem Nummernschild ausgestattete Modelle erfordern das Verlegungs-Kit P/N 67900127. Modelle mit mittig angebrachtem Nummernschild und auf dem Fender montierten Reflektoren erfordern die Montage von zusätzlichen Komponenten (separat erhältlich): Reflektor-Kit rot P/N 67900223 oder Reflektor-Kit orangefarben P/N 67900224.

50300099 Schwarzglänzend.

B. BOBTAIL FENDER-GEPÄCKTRÄGER*

Nicht nur sehr funktionell, sondern betont auch großartig die legendäre Bobtail Form. Für einfachen Einbau in Modelle mit oder ohne Sissy Bar Bügel.

Für FXST, FXSTB, FXSTC, FXSTS und FLSTSB Modelle ab '06. Auch für FXSTSSE/2 '07-'08 in Verbindung mit dem Fender-Gepäckträger-Einbaukit P/N 59320-07. Modelle '06 erfordern das Sitzhalter-Kit P/N 52030-98, wenn der originale Sitz weiter genutzt werden soll. Erfordert Unterlegscheibe P/N 6397B, wenn der Gepäckträger mit einem Solo Sitz verwendet wird.

59931-08 Schwarzglänzend.

53979-07A Chrom.

Ebenfalls erhältlich:

EINBAUKIT FÜR BOBTAIL FENDER-GEPÄCKTRÄGER

Erforderlich für den Einbau des Bobtail Fender-Gepäckträgers P/N 53979-07A und 56452-07A.

59320-07

Für FXSTSSE/2 Modelle '07-'08 und Softail Modelle ab '06 mit Tri-Bar LED-Rückleuchte P/N 69817-07A. Erforderlich für den Einbau des Bobtail Fender-Gepäckträgers P/N 53979-07A, 56452-07A oder 59931-08. Nicht in Verbindung mit Bobtail Fender-Gepäckträger P/N 56452-07†, 60161-06† oder 53979-07†.



A. H-D DETACHABLES SOLO GEPÄCKTRÄGER – SCHWARZGLÄNZEND (53652-05 ABGEBILDET)



A. H-D DETACHABLES SOLO GEPÄCKTRÄGER – CHROM (53649-05 ABGEBILDET)



A. H-D DETACHABLES SOLO GEPÄCKTRÄGER – SCHWARZGLÄNZEND (53612-08 ABGEBILDET)



A. H-D DETACHABLES SOLO GEPÄCKTRÄGER – SCHWARZGLÄNZEND (50300099 ABGEBILDET)



B. BOBTAIL FENDER-GEPÄCKTRÄGER – SCHWARZGLÄNZEND (59931-08 ABGEBILDET)



B. BOBTAIL FENDER-GEPÄCKTRÄGER – CHROM (53979-07A ABGEBILDET)



***WARNUNG:** Gepäckträger nicht als Sitz benutzen. Der Fender-Gepäckträger darf nicht überlastet werden. Wenn der Träger als Sitz missbraucht oder überladen wird, ändert sich das Fahrverhalten. Es besteht schwere Unfallgefahr.

Nicht alle Produkte sind in allen Ländern erhältlich – wenden Sie sich für Einzelheiten bitte an Ihren Händler.

SOFTAIL® 249

Rückenlehnen und Gepäckträger



C. CHOPPED FENDER-GEPÄCKTRÄGER – SOFTAIL BLACKLINE UND SLIM



D. ABDECKUNGS-KIT FÜR HINTERE BEFESTIGUNGSPUNKTE – CHROM



D. ABDECKUNGS-KIT FÜR HINTERE BEFESTIGUNGSPUNKTE – SCHWARZ



E. VERSCHLÜSSE FÜR H-D DETACHABLES ZUBEHÖR – CHROM



E. VERSCHLÜSSE FÜR H-D DETACHABLES ZUBEHÖR – SCHWARZ



F. VERSCHLÜSSE FÜR H-D DETACHABLES ZUBEHÖR – CHROM

C. CHOPPED FENDER-GEPÄCKTRÄGER – SOFTAIL® BLACKLINE® UND SLIM® MODELLE*

Dieser Gepäckträger wurde extra für den Heckfender am FXS Modell konzipiert. Er ist einfach, aber elegant und scheint über dem Fender zu schweben. Der Träger bietet Platz für jede Menge Gepäck, und das ohne jegliche Abstriche am Stil. Die hinteren Stützen können Sie bequem über die Montagepunkte des Blinkerverlegungs-Kits schieben, sodass sich der Gepäckträger mit nur einem Verschluss befestigen lässt. Einfacher geht es nicht. Der Gepäckträger ist passend zur einteiligen H-D® Detachables™ Sissy Bar P/N 52760-11 oder 52828-11 geformt.

54298-11 Schwarzglänzend.
Für FLS und FXS Modelle ab '11. Erfordert das entsprechende Montagekit P/N 53932-03A und Blinkerverlegungs-Kit P/N 54296-11. Mit seitlich montiertem Nummernschild ausgestattete Modelle erfordern das Verlegungskit P/N 67900127. Modelle mit mittig angebrachtem Nummernschild und auf dem Fender montierten Reflektoren erfordern die Montage von zusätzlichen Komponenten (separat erhältlich): Reflektor-Kit rot P/N 67900223 oder Reflektor-Kit orangefarben P/N 67900224.

D. ABDECKUNGS-KIT FÜR HINTERE BEFESTIGUNGSPUNKTE

Diese einfach aufzusteckenden Metallkappen verdecken die hinteren Befestigungspunkte. Die Kappen sind magnetisiert und passen genau über die vorstehenden Befestigungsteile. Wenn Sie das abnehmbare Zubehör wieder anbringen möchten, lassen sich die Kappen problemlos entfernen. Die Kappen sind in brillantem Chrom oder haltbarem, glänzendem Schwarz zur Abstimmung auf Ihr Motorrad erhältlich. Paarweise.

Passend für viele Montagekits. Weitere Einzelheiten finden Sie in der Zuordnungstabelle auf Seite 557 dieses Teile- und Zubehörkatalogs oder im Abschnitt Teile & Zubehör auf www.harley-davidson.eu/mydreamharley.

- 48218-10** Kurz Chrom (paarweise).
- 48220-10** Groß Chrom (paarweise).
- 48035-09** Klein Chrom (paarweise).
- 48221-10** Kurz schwarz (paarweise).
- 48223-10** Groß schwarz (paarweise).
- 48225-10** Klein schwarz (paarweise).

E. VERSCHLÜSSE FÜR H-D® DETACHABLES™ ZUBEHÖR

Dieses Spezialschloss ersetzt die Haltenocken des Harley-Davidson Detachables Zubehörs, sodass Sie Ihr Motorrad beruhigt parken können. Kit inklusive zweier Rundschlüssel, deren Schaft lang genug ist, um das Schließen an unzugänglichen Stellen zu ermöglichen. Schlüsselregistrierungs- und Ersatzschlüssel-Service. Paarweise.

Für alle Modelle mit abnehmbaren Seitenplatten, Gepäckträgern und Tour-Pak® Gepäckträgern (außer Touring Modelle ab '09 mit abnehmbarem Solo Tour-Pak Gepäckträger).

- 90300087** Chrom.
- 90300086** Schwarz.

F. VERSCHLÜSSE FÜR H-D DETACHABLES ZUBEHÖR – CHROM

Dekorative Chromverschlüsse perfektionieren die Optik Ihres abnehmbaren Zubehörs. Diese einfach anzubringenden, sorgfältig polierten und verchromten Drehverschlüsse sind ein direkter Ersatz für die originalen, mattschwarzen Teile und verleihen Ihrem Bike auf einfache Weise den letzten Schliff. Die Verschlüsse sind mit einfach zu betätigenden Auslösern für schwer zugängliche Bereiche versehen.

12600036
Für alle Modelle mit abnehmbaren Seitenplatten, einteiligen Sissy Bar Bügeln, Gepäckträgern und Tour-Pak Gepäckträgern.



***WARNUNG:** Gepäckträger nicht als Sitz benutzen. Der Fender-Gepäckträger darf nicht überlastet werden. Wenn der Träger als Sitz missbraucht oder überladen wird, ändert sich das Fahrverhalten. Es besteht schwere Unfallgefahr.

Nicht alle Produkte sind in allen Ländern erhältlich – wenden Sie sich für Einzelheiten bitte an Ihren Händler.

250 SOFTAIL®

Satteltaschen und Gepäck

A. H-D® DETACHABLES™ TOUR-PAK® GEPÄCKTRÄGER FÜR DOPPELSITZBANK

Dieser Tour-Pak® Gepäckträger ist in weniger als 60 Sekunden an- oder abgebaut, im Handumdrehen haben Sie die Leder-Gepäckkonfiguration, die Sie brauchen.

53066-00C

Für Softail® Modelle '00-'05 (außer Deuce™). Für FLST, FLSTF Modelle '06 und FLSTC, FLSTN, FLSTSC Modelle ab '06. Geeignet für das farblich abgestimmte Sport Tour-Pak oder Tour-Pak Leder-Gepäcksystem. Erfordert das passende Montagekit. Einige Modelle erfordern ein Blinkerverlegungs-Kit. Modellspezifische Montagekits siehe Übersicht. Bestimmte EU-Kennzeichen können nicht zusammen mit dem Tour-Pak Gepäckträger verwendet werden. Modelle mit Zierleiste am Heckfender können mit dem Nummernschildverlegungs-Kit P/N 60095-00A[†] angepasst werden. Modelle mit H-D® Detachables™ Satteltaschen-Kit P/N 88237-07^{††} erfordern außerdem das Montagekit P/N 54245-10.

54051-08

Für FXST, FXSTB, FXSTS, FLSTFSE2 ab '06 sowie FXSTC, FXSTSSE/2, FLSTF, FLSTFB und FLSTSB Modelle ab '07. Ausgelegt für Tour-Pak Lederkoffer. Nicht in Verbindung mit Sport Tour-Pak Koffer. FXSTC Modelle erfordern den Ausbau der originalen Sissy Bar und einen am Fender montierten Sitz. Erfordert das passende Montagekit.



A. H-D DETACHABLES TOUR-PAK GEPÄCKTRÄGER FÜR DOPPELSITZBANK (ABGEBILDET MIT HERITAGE SOFTAIL CLASSIC TOUR-PAK)

B. H-D DETACHABLES SOLO TOUR-PAK GEPÄCKTRÄGER

Das Tour-Pak wird so auf dem Solo Tour-Pak Gepäckträger montiert, dass es dem Fahrer als komfortable Rückenstütze dient. Der Gepäckträger für Solofahrten ist über einen Bereich von 0,75" in Längsrichtung einstellbar. Nehmen Sie das Tour-Pak einfach ab, montieren Sie einen Soziussitz und schon ist Ihr Motorrad wieder für den Spaß zu zweit bereit. Tour-Pak, Soziusrückenpolster und Montagekits separat erhältlich.

53559-04A

Für Softail Modelle '00-'05 (außer FXSTD). Für FLST, FLSTF Modelle '06 und FLSTC, FLSTN, FLSTSC Modelle ab '06. Geeignet für das farblich abgestimmte Sport Tour-Pak oder Tour-Pak Leder-Gepäcksystem. Erfordert das passende Montagekit. Einige Modelle erfordern ein Blinkerverlegungs-Kit. Siehe Übersicht für das jeweilige Modell. Bestimmte EU-Kennzeichen können nicht zusammen mit dem Tour-Pak Gepäckträger verwendet werden. Modelle mit Zierleiste am Heckfender können mit dem Nummernschildverlegungs-Kit P/N 60095-00A[†] angepasst werden.



B. H-D DETACHABLES SOLO TOUR-PAK GEPÄCKTRÄGER (ABGEBILDET MIT HERITAGE SOFTAIL CLASSIC TOUR-PAK)

C. TOUR-PAK® KOFFER

Machen Sie Ihr Motorrad überlandtauglich mit einem Tour-Pak Gepäcksystem aus dem Zubehörangebot. Das geräumige Innere kann einen Integralhelm oder zwei Jethelme aufnehmen. Kit inklusive Rückenpolster, Gummiauslegematte, Schrauben und Montageanleitung. Volumen: 2.500 Kubikzoll. Abmessungen: 18,5" B x 17,0" T x 13,0" H. Gepäckträger und Montagekit sind separat erhältlich. Internationale Modelle erfordern ggf. Nummernschildverlegungs-Kit P/N 60095-00A[†].

Für XL Modelle ab '04 (außer XL883N, XL1200C, XL1200N und XL1200T) mit Solo Tour-Pak Gepäckträger. Für Softail Modelle ab '00 (außer FLS, FLSTNSE, FLSTSE/2/3 und FXCW, FXCWC, FXS, FXSB, FXSBSE, FXSTD, FXSTSSE3) mit H-D Detachables Tour-Pak Gepäckträger für Solo Sitze oder Doppelsitzbänke. Für Touring Modelle '97-'13 mit abnehmbaren Doppelsitzbank oder Solo Tour-Pak Gepäckträgern.

53209-09

Leder, Heritage Softail Classic Stil.

53055-05A

Leder, Softail Deluxe Stil.

53690-06A

Smooth Vinyl.



C. TOUR-PAK LEDERKOFFER – SOFTAIL DELUXE STIL



C. TOUR-PAK KOFFER – SMOOTH VINYL

SOFTAIL® 251

Satteltaschen und Gepäck

D. SPORT TOUR-PAK® KOFFER

Die farblich abgestimmten Sport Tour-Pak® Koffer komplettieren auf ideale Weise das Styling der Softail® und Sportster® Hartschalen-Seitenkoffer und bieten erweiterten Stauraum für Ihre Fahrten in der Stadt oder Touren über Land. Das im Spritzgussverfahren hergestellte Tour-Pak ist abschließbar. Mit Gummimatte innen. Groß genug, um die meisten Integralhelme zu verstauen. Gepäckträger und Montagekit sind separat erhältlich. Internationale Modelle erfordern ggf. Nummernschildverlegungs-Kit P/N 60095-00A†. Volumen: 2.245 Kubikzoll.

Für XL Modelle ab '04 (außer XL883N, XL1200C und XL1200N) mit Solo Sitz und Solo Tour-Pak Gepäckträger. Für Softail Modelle '00-'05 (außer Deuce™) sowie FLST, FLSTF '06 und FLSTC, FLSTN, FLSTSC Modelle ab '06 mit H-D® Detachables™ Tour-Pak Gepäckträger für Solo Sitze oder Doppelsitzbänke. Für Touring Modelle '97-'08 mit abnehmbaren Doppelsitzbank oder Solo Tour-Pak Gepäckträgern.

53929-12BDK Grundiert.

53929-06AV Birch White.

53929-06DH Vivid Black.

Abgebildet mit:

SOZIUSRÜCKENPOLSTER FÜR SPORT TOUR-PAK KOFFER

Dieses Sport Tour-Pak Rückenpolster ergänzt in seinem Styling eine Vielzahl von Sitzbänken der Serienausstattung oder aus dem Custom-Programm und bietet Ihrem Sozius bequemen Halt.

52872-01

Für Modelle mit Sport Tour-Pak Koffer P/N 53929-XXXX.

E. HARTSCHALEN-SEITENKOFFER*

Diese Hartschalen-Seitenkoffer bieten nicht nur den Vorteil von verschließbarem Stauraum, sondern fügen sich mit den fließenden Linien auch ausgezeichnet in das Styling der Softail Modellfamilie ein. Diese im Spritzgussverfahren aus schlagfesten Verbundwerkstoffen hergestellten Seitenkoffer bieten ungefähr 20 % mehr Stauraum als die originalen Satteltaschen der Heritage Softail®. Volumen: Insgesamt 2.500 Kubikzoll.

Für FLSTN Modelle ab '08 (außer FLSTNSE). Verwenden Sie für die Montage von Hartschalen-Seitenkoffern bei Modellen mit H-D Detachables Zubehörteilen Montagekit P/N 53075-03.

90725-08BDK Grundiert.

90725-08DH Vivid Black.

Für FLSTF Modelle ab '08. Inklusiv Blinkerverlegungs-Kit. Nicht für FLSTFB oder Modelle ab '08 mit tiefergelegter Profile Hinterradfederung P/N 54651-05, 54652-05 oder 54001-04†. Verwenden Sie für die Montage von Hartschalen-Seitenkoffern bei Modellen mit H-D Detachables Zubehörteilen Montagekit P/N 53075-03.

90715-08BDK† Grundiert.

90715-08DH† Vivid Black.

Ebenfalls erhältlich:

SOFTAIL SATTELASCHENAUFHÄNGUNGS-KIT

Erforderlich für den Einbau von Hartschalen-Seitenkoffern an Modellen mit abnehmbaren Sissy Bar Bügeln oder Gepäckträgern.

53075-03

Erforderlich für Softail Modelle ab '03 (außer FXS, FXSB, FXSBSE und FXSTD) mit H-D Detachables Zubehör.

† 

*HINWEIS: Die meisten Custom-Lackierungen und Verkleidungsteile werden speziell auf Bestellung gefertigt. Weitere Informationen zu den Lieferzeiten erhalten Sie bei Ihrem Händler.

Nicht alle Produkte sind in allen Ländern erhältlich – wenden Sie sich für Einzelheiten bitte an Ihren Händler.



D. FARBLICH ABGESTIMMTER SPORT TOUR-PAK KOFFER (ABGEBILDET MIT H-D DETACHABLES TOUR-PAK GEPÄCKTRÄGER UND SOZIUSRÜCKENPOLSTER)



E. HARTSCHALEN-SEITENKOFFER – FLSTF ABGEBILDET

252 SOFTAIL®

Satteltaschen und Gepäck

A. H-D® DETACHABLES™ LEDER-SATTELTASCHEN – SMOOTH

Diese geräumigen Satteltaschen sind durch einfaches Ziehen am Hebel im Innern schnell abnehmbar, damit Ihr Motorrad ohne Umstände startklar zum Cruisen in der Stadt ist. Die attraktiven Ledertaschen sind mit Schnallen und Riemen verziert, hinter denen sich praktische Schnellverschlüsse verbergen. Bei abgenommenen Taschen bleiben nur zwei unauffällige Befestigungspunkte am Motorrad zurück. Sie sind mit abnehmbarem und fest montiertem Zubehör kompatibel, wenn sie mit den entsprechenden Montagekits angebracht werden. Volumen: Insgesamt 2.400 Kubikzoll.

88237-07††

Für FLST (außer FLS, FLSTF, FLSTFB, FLSTNSE und FLSTSE/2/3), FLSTC ab '03 und FX Softail® Modelle '03-'05 (außer FXSTD). Modelle mit abnehmbaren Zubehörteilen (außer H-D® Detachables™ Tour-Pak® Gepäckträger) erfordern das Montagekit P/N 88256-07. Modelle mit H-D Detachables Tour-Pak Gepäckträgern erfordern das Montagekit P/N 54245-10. Modelle ohne abnehmbare Zubehörteile erfordern das Montagekit P/N 53932-03A. Modelle mit starr montierten Zubehörteilen erfordern das Montagekit P/N 88298-07. FX Softail Modelle '03-'05 erfordern das Blinkerverlegungs-Kit hinten P/N 69857-07. Nicht in Verbindung mit Soziustrittbreitern, Satteltaschenbügel hinten, Breitreifen-Kits, Hinterachsabdeckungen oder Flachglas-Blinker-Kit P/N 68431-95 oder 68432-95.

88238-07††

Für FX Softail Modelle ab '06 (außer FXCW, FXCWC, FXS, FXSB, FXSBSE, FXSTD und FXSTSSE/2/3). Auch für FLSTSE Modelle '10. Modelle mit abnehmbaren Zubehörteilen (außer H-D Detachables Tour-Pak Gepäckträgern) erfordern das Montagekit P/N 88256-07. Modelle mit H-D Detachables Tour-Pak Gepäckträgern erfordern das Montagekit P/N 54245-10. Modelle ohne abnehmbare Zubehörteile erfordern das Montagekit P/N 53932-03A. Modelle mit fest montierten Zubehörteilen erfordern das Montagekit P/N 88298-07. FXSTC Modelle erfordern das Montagekit P/N 88297-07. Alle Modelle erfordern das Blinkerverlegungs-Kit hinten P/N 69857-07. Nicht in Verbindung mit Soziustrittbreitern, Satteltaschen-Schutzbügeln hinten oder Hinterachsabdeckungen.

90200616A

Für FLSTF und FLSTFB Modelle ab '07. Modelle mit abnehmbaren Zubehörteilen erfordern das Montagekit P/N 88256-07. Modelle ohne abnehmbare Zubehörteile erfordern das Montagekit P/N 53932-03A. Modelle mit fest montierten Zubehörteilen erfordern das Montagekit P/N 88298-07. Alle Modelle erfordern Blinkerverlegungs-Kit hinten P/N 69929-07 oder 73369-10. Nicht in Verbindung mit Soziustrittbreitern oder Hinterachsabdeckungen.

Ebenfalls erhältlich:

BLINKERVERLEGUNGS-KIT HINTEN

69857-07 Chrom.

69929-07 Chrom.

73369-10 Schwarz.

†† EC



A. H-D DETACHABLES LEDER-SATTELTASCHEN – SMOOTH



SCHRITT 1

Mit den großvolumigen Satteltaschen ist Ihr Bike bereit für die lange Reise.



SCHRITT 2

Die verborgenen Haltenocken ziehen und drehen, um die Taschen von der Befestigung zu lösen.



SCHRITT 3

Die Tasche nach hinten schieben, um die Befestigungen zu lösen und die Taschen abzubauen.



SCHRITT 4

Übrig bleibt ein minimalistischer Cruiser, mit dem Sie durch die Straßen ziehen können.

HINWEIS: Einige Harley-Davidson® Satteltaschen sind aus Leder gefertigt. Feines Leder und andere Naturmaterialien erhalten im Lauf der Zeit durch Gebrauchsspuren wie Abnutzung oder Falten ihren eigenen Charakter. Das ist völlig normal. Eine feine Alterungspatina und Faltenbildung sind ein Merkmal höchster Qualität des zur Anfertigung Ihrer Satteltaschen verwendeten Materials. Narben und Markierungen auf dem Leder sind ein Zeichen dafür, dass echtes Naturleder verwendet wurde; es handelt sich hierbei nicht um Materialfehler. Bitte verwenden Sie zur Pflege und Werterhaltung des Leders Harley-Davidson Lederpflege P/N 93600034.

Nicht alle Produkte sind in allen Ländern erhältlich – wenden Sie sich für Einzelheiten bitte an Ihren Händler.

SOFTAIL® 253

Satteltaschen und Gepäck



B. H-D DETACHABLES LEDER-SATTELTASCHEN – GEFLOCHTENE LEDERRIEMEN IM FAT BOY STIL

B. H-D® DETACHABLES™ LEDER-SATTELTASCHEN – GEFLOCHTENE LEDERRIEMEN IM FAT BOY STIL

Passend zum Styling der Fat Boy® Modelle '07-'11. Diese geräumigen Satteltaschen sind durch einfaches Ziehen am Hebel im Innern schnell abnehmbar, damit Ihr Motorrad ohne Umstände startklar zum Cruisen in der Stadt ist. Die attraktiven Ledertaschen sind mit Schnallen und Riemen verziert, hinter denen sich praktische Schnellverschlüsse verbergen. Bei abgenommenen Taschen bleiben nur zwei unauffällige Befestigungspunkte am Motorrad zurück. Sie sind mit H-D® Detachables™ und fest montiertem Zubehör kompatibel, wenn sie mit den entsprechenden Montagekits angebracht werden. Volumen: Insgesamt 2.400 Kubikzoll.

88306-07A

Für FLSTF und FLSTFB Modelle ab '07. Modelle mit abnehmbaren Zubehörteilen erfordern das Montagekit P/N 88256-07. Modelle ohne abnehmbare Zubehörteile erfordern das Montagekit P/N 53932-03A. Modelle mit fest montierten Zubehörteilen erfordern das Montagekit P/N 88298-07. Alle Modelle erfordern Blinkerverlegungs-Kit hinten P/N 69929-07 oder 73369-10. Nicht in Verbindung mit Soziustrittbrettern oder Hinterachsabdeckungen.



C. H-D DETACHABLES LEDER-SATTELTASCHEN – BREAKOUT SMOOTH LEDER

C. H-D DETACHABLES LEDER-SATTELTASCHEN – BREAKOUT

Groß genug für eine Fahrt zum Laden um die Ecke oder zur Biker-Party in Sturgis lassen sich diese abnehmbaren Satteltaschen durch einfaches Ziehen am inneren Griff vollständig entfernen, damit Ihr Motorrad ohne Umstände startklar zum Cruisen ist. Bei abgenommenen Taschen bleiben nur zwei unauffällige Befestigungspunkte am Motorrad zurück, die mit Ihrem Gefühl für Stil nicht in Konflikt geraten. Die starre Kunststoffschale, umkleidet mit echtem Leder, bietet eine lange Lebensdauer und die Lederriemen verdecken die Schnellverschlüsse zum bequemen Packen. Sie sind mit abnehmbarem und fest montiertem Zubehör kompatibel, wenn sie mit den entsprechenden Montagekits angebracht werden. Volumen: Insgesamt 2.100 Kubikzoll.

Für FXSB und FXSBSE Modelle ab '13. Der Einbau erfordert das passende Montagekit. P/N 52300239. Modelle mit abnehmbaren Satteltaschen und Zubehör erfordern Montagekit P/N 52300243.

90200816 Smooth Leder.

90200765 Schwarz. CVO™ FXSBSE.

Abgebildet mit:

MONTAGEKIT – BREAKOUT

Erforderlich für den Einbau von H-D Detachables Satteltaschen P/N 90200816, 90200765 oder 90200784 an Breakout® Modellen.

52300239 Nur Satteltaschen.

Für FXSB und FXSBSE Modelle ab '13.

52300243 Mit abnehmbarem Zubehör.

Nur für FXSB und FXSBSE Modelle '13 mit abnehmbaren Satteltaschen P/N 90200765 oder 90200784 und abnehmbarem Zubehör.



C. H-D DETACHABLES LEDER-SATTELTASCHEN – CVO BREAKOUT SCHWARZ

HINWEIS: Einige Harley-Davidson® Satteltaschen sind aus Leder gefertigt. Feines Leder und andere Naturmaterialien erhalten im Lauf der Zeit durch Gebrauchsspuren wie Abnutzung oder Falten ihren eigenen Charakter. Das ist völlig normal. Eine feine Alterungsspatina und Faltenbildung sind ein Merkmal höchster Qualität des zur Anfertigung Ihrer Satteltaschen verwendeten Materials. Narben und Markierungen auf dem Leder sind ein Zeichen dafür, dass echtes Naturleder verwendet wurde; es handelt sich hierbei nicht um Materialfehler. Bitte verwenden Sie zur Pflege und Werterhaltung des Leders Harley-Davidson Lederpflege P/N 93600034.

Nicht alle Produkte sind in allen Ländern erhältlich – wenden Sie sich für Einzelheiten bitte an Ihren Händler.

254 SOFTAIL®

Satteltaschen und Gepäck

A. H-D® DETACHABLES™ SATTELTAŠCHEN – SOFTAIL® SLIM® UND BLACKLINE® MODELLE

Diese mittelgroßen, abnehmbaren Satteltaschen sind durch einfaches Ziehen am Hebel im Innern schnell zu entfernen, damit Ihr Motorrad ohne Umstände starkklar zum Cruisen ist. Bei abgenommenen Taschen bleiben lediglich zwei unauffällige Befestigungspunkte am Motorrad. Diese Taschen runden das markante Design der minimalistischen Softail® Slim® und Blackline® Modelle ab und sind mit einem Lederintenteil und einem verstärkten, strukturierten Deckel ausgestattet, die zum serienmäßigen Sitz und vielen Zubehörsitzen passen. Die klassischen Lederriemen verbergen praktische Schnellverschlüsse für einen schnellen Zugriff. Die rechte Tasche ist außerdem mit einer praktischen Außentasche mit Magnetverschluss ausgestattet, in der Sie Ihr Handy oder Ihre Sonnenbrille leicht zugänglich verstauen können. Die Taschen sind mit H-D® Detachables™ Zubehör kompatibel, wenn sie mit den entsprechenden Montagekits angebracht werden. Volumen: Insgesamt 1.900 Kubikzoll.

90200678 FLS Texturschwarz.

Für FLS und FXS Modelle ab '11. Modelle mit originaler, seitlicher Nummernschildhalterung erfordern Nummernschildverlegungs-Kit P/N 67900127. Alle Modelle erfordern Blinkerverlegungs-Kit P/N 67800065 und das passende Montagekit. Modelle mit mittig angebrachtem Nummernschild und auf dem Fender montierten Reflektoren erfordern die Montage von zusätzlichen Komponenten (separat erhältlich): Reflektor-Kit rot P/N 67900223 oder Reflektor-Kit orangefarben P/N 67900224.

90200353B FXS Texturschwarz.

Für FLS und FXS Modelle ab '11. Modelle mit originaler, seitlicher Nummernschildhalterung erfordern Nummernschildverlegungs-Kit P/N 67900127. Der Einbau erfordert Blinkerverlegungs-Kit P/N 67800065 und das passende Montagekit. Für Modelle, die nur mit abnehmbaren Satteltaschen ausgestattet sind, ist das Montagekit P/N 90200390 erforderlich. Für Modelle mit abnehmbarem Zubehör und abnehmbaren Satteltaschen ist das Montagekit P/N 90200389 erforderlich. Modelle mit mittig angebrachtem Nummernschild und auf dem Fender montierten Reflektoren erfordern die Montage von zusätzlichen Komponenten (separat erhältlich): Reflektor-Kit rot P/N 67900223 oder Reflektor-Kit orangefarben P/N 67900224.

Abgebildet mit:

NUMMERSCHILDVERLEGUNGS-KIT

Das Kit ersetzt die originale, seitliche Nummernschildhalterung. Erforderlich für FLS H-D Detachables Satteltasche P/N 90200678 oder 90200353B.

67900127

Für FLS und FXS Modelle ab '11 mit seitlicher Nummernschildhalterung. Erforderlich für den Einbau von abnehmbaren Satteltaschen oder abnehmbarem Sissy Bar Bügel.

Abgebildet mit:

BLINKERVERLEGUNGS-KIT

Mit dem Kit kann der Blinker von den Halterungen des Heckfenders an die an der Nummernschildhalterung montierte Blinkerstange verlegt werden. Erforderlich für den Einbau von H-D Detachables Satteltaschen P/N 90200678 oder 90200353B.

67800065

Für FLS und FXS Modelle ab '11 mit abnehmbaren Satteltaschen P/N 90200678 oder 90200353B.

Ebenfalls erhältlich:

MONTAGEKIT

Erforderlich für den Einbau von H-D Detachables Satteltaschen P/N 90200353B.

90200389 Abnehmbares Zubehör.

Für FLS und FXS Modelle ab '11 mit H-D Detachables Satteltaschen und abnehmbarem Zubehör.

90200390 Nur Satteltaschen.

Nur für FLS und FXS Modelle ab '11 mit H-D Detachables Satteltaschen.



A. H-D DETACHABLES LEDER-SATTELTAŠCHEN – SOFTAIL SLIM UND BLACKLINE (90200678 ABGEBILDET)



A. H-D DETACHABLES LEDER-SATTELTAŠCHEN – SOFTAIL SLIM UND BLACKLINE (90200353B ABGEBILDET)



A. NUMMERSCHILDVERLEGUNGS-KIT



A. NUMMERSCHILDVERLEGUNGS-KIT

SOFTAIL® 255

Satteltaschen und Gepäck



B. ABNEHMBARES SATTELTASCHEN-UMBAUKIT MIT SCHNELLVERSCHLUSS IM HERITAGE CLASSIC STIL

B. ABNEHMBARES SATTELTASCHEN-UMBAUKIT MIT SCHNELLVERSCHLUSS IM HERITAGE CLASSIC STIL

Lassen Sie mit diesem innovativen Set von schnell abnehmbaren Montageteilen Ihr Gepäck zu Hause. Mit diesem Kit lassen sich ihre originalen, fest montierten Heritage Softail® Classic Satteltaschen in nur Sekunden abnehmen. Greifen Sie dazu lediglich in die Tasche, ziehen und drehen Sie am Verriegelungsgriff und schieben Sie die Taschen weg. Zurück bleibt ein klares, reduziertes Custom-Design, mit dem Sie durch die Straßen ziehen können. Exklusives Dreipunkte-Montagesystem verteilt die Last und minimiert bei gleich bleibender Gewichtskapazität Torsion und Stöße.

90200641

Für FLSTC Modelle ab '03 mit originalen Heritage Softail Classic Satteltaschen. Der Einbau erfordert das passende Montagekit. Modelle nur mit abnehmbaren Satteltaschen erfordern Montagekit P/N 90200669. Modelle mit abnehmbaren Satteltaschen und Zubehör erfordern Montagekit P/N 90200670. Nicht in Verbindung mit Soziustrittbrettern, Satteltaschen-Schutzbügeln hinten oder Hinterachsabdeckungen.

Ebenfalls erhältlich:

MONTAGEKIT

Erforderlich für den Einbau des abnehmbaren Satteltaschen-Kits P/N 90200641 an FLSTC Modellen.

90200669 Nur Satteltaschen.

Nur für FLSTC Modelle ab '03 mit Schnellverschluss-Satteltaschen-Kit P/N 90200641.

90200670 Mit abnehmbarem Zubehör.

Nur für FLSTC Modelle ab '03 mit Schnellverschluss-Satteltaschen-Kit P/N 90200641 und abnehmbarem Zubehör.

C. HERITAGE SCHLOSS-KIT MIT ABGEFLACHTEM DECKEL

Zu dieser einzigartigen Satteltaschenhalterung gehören ein Zylinderschloss, das Ihre Heritage Softail Satteltaschen sichert, sowie eine unauffällige interne Verstärkungshalterung, die für Steifigkeit sorgt und die ursprüngliche Form auch nach längerfristigen Witterungseinflüssen aufrechterhält. Ein Custom-Innendeckel aus Kunststoff lässt sich leicht zur zusätzlichen Abstützung an der Innenseite des Lederdeckels anbringen. Zylinderschlösser sind separat erhältlich und können auf den Code des Zündschlosses Ihrer Maschine abgestimmt bestellt werden. Das Kit beinhaltet Verstärkungshalterung, Innendeckel aus Kunststoff und alle benötigten Einbau- und Befestigungsteile für die linke und die rechte Satteltasche.

88373-10A

Für FLSTC ab '00 mit originalen Satteltaschen und Heritage Style Satteltaschen-Kit P/N 90876-05f. Erfordert zum Schlüsselcode des Zündschlosses passendes Schloss-Kit P/N 90300010. Siehe entsprechende Montageanleitung für zusätzliche erforderliche Teile.

Ebenfalls erhältlich:

SCHLOSS-SET – ABGESTIMMTER SCHLÜSSELCODE

Das Zylinderschloss-Kit beinhaltet 2 Schlösser und 2 Schlüssel.

90300010

Für Heritage Schloss-Kit mit abgeflachtem Deckel P/N 88373-10A.



B. ABNEHMBARES SATTELTASCHEN-UMBAUKIT MIT SCHNELLVERSCHLUSS IM HERITAGE CLASSIC STIL



C. HERITAGE SCHLOSS-KIT MIT ABGEFLACHTEM DECKEL



C. HERITAGE SCHLOSS-KIT MIT ABGEFLACHTEM DECKEL

Nicht alle Produkte sind in allen Ländern erhältlich – wenden Sie sich für Einzelheiten bitte an Ihren Händler.

256 SOFTAIL®

Satteltaschen und Gepäck

A. VERSCHLISSBARE LEDERBEZOGENE FESTE SEITENKOFFER

Diese Seitenkoffer kombinieren den Look von hochwertigem Leder mit einer besonders stabilen Konstruktion. So sorgt der geförmte Kern für die Stabilität der Koffer und verhindert ein Durchhängen. Der sich nach oben öffnende Deckel verleiht den Koffern ein ganz spezielles Flair. Mit Schlössern für zusätzliche Sicherheit. Volumen: Insgesamt 1.800 Kubikzoll.

53061-00B

Für Softail® Modelle ab '00 (außer FLS, FXCW, FXCWC, FXS, FXSB, FXSBSE, FXSTD und FLSTNSE). Auch für FXSTSSE3 Modelle '09. FXSTC Modelle erfordern Montagekit P/N 90573-07. Softail Modelle '84-'99 erfordern Blinkerverlegungs-Kit P/N 53692-96. (FLST, FLSTC und FLSTS Modelle erfordern dieses Blinkerverlegungs-Kit nicht.) (Nicht für Modelle '84-'99 mit H-D® Detachables™ Zubehör.) Nicht in Verbindung mit Hinterachsabdeckungen, Breitreifen-Kit P/N 43684-99 oder Blinker-Kit mit flachem Glas P/N 68431-95.

HINWEIS: Den Einbau dieser Satteltaschen mit den folgenden Sitzen erfordert zusätzlich Distanzstück-Kit P/N 90976-01A: Sitze mit Fahrerrückenlehnen, Sundowner™ Sitze, serienmäßiger FLSTF Sitz, serienmäßiger FLSTC und FXSTC Sitz und alle anderen Sitze, die den Deckel der Satteltasche berühren. Ein Distanzstück-Kit ist nicht erforderlich, wenn die Montage an Harley-Davidson® Detachables Gepäckträgern oder Seitenplatten erfolgt.



A. VERSCHLISSBARE LEDERBEZOGENE FESTE SEITENKOFFER

B. VERSCHLISSBARE FESTE SEITENKOFFER – SOFTAIL® DELUXE MODELLE

Als stilvolle Ergänzung zum nostalgischen Look des Softail Deluxe Modells sind diese Seitenkoffer mit plissierten Lederabdeckungen alles andere als traditionell. Der stabile Kern sorgt auch nach Jahren noch für eine perfekte Form des Koffers. Der Klappdeckel ist nach außen aufklappbar und ermöglicht einfachen Zugriff. Das geprägte Webmuster, die umflochtenen Kanten und verchromten Concho Streben ergänzen den Look des Softail Deluxe Sitzes und Soziussitzes perfekt. Volumen: Insgesamt 1.900 Kubikzoll.

53015-05B

Für FLSTN Modelle ab '05 (außer FLSTNSE ab '14). Nicht in Verbindung mit Hinterachsabdeckungen.



B. VERSCHLISSBARE FESTE SEITENKOFFER – SOFTAIL DELUXE MODELLE

C. LEDER-SATTELTAŠCHEN – CROSS BONES® MODELLE

Gedacht als Ergänzung zum schlichten, rassigen Stil der FLSTSB Modelle, erwecken diese traditionellen Ledersatteltaschen den „Bobber“ Stil früherer Generationen wieder zu neuem Leben. Die Lederriemen und Chromschnallen verbergen die modernen Schnellverschlüsse für einen leichten Zugriff. Unter dem strukturierten Deckel mit dem geprägten Bar & Shield Logo wird ausreichender Stauraum geboten. Die steife Rückenplatte und Endteile sorgen für eine dauerhaft feste Form der Tasche. Sie sind mit abnehmbarem und fest montiertem Zubehör kompatibel, wenn sie mit den entsprechenden Montagekits angebracht werden. Volumen: Insgesamt 1.900 Kubikzoll.

90419-08

Für FLSTSB ab '08 und Softail Modelle ab '03 (außer FLS, FLSTC, FLSTF, FLSTFB, FLSTN, FLSTNSE, FXCW, FXCWC, FXS, FXSB, FXSBSE, FXSTD und FXSTSSE Modelle). Nicht in Verbindung mit Hinterachsabdeckungen.



C. LEDER-SATTELTAŠCHEN – CROSS BONES MODELLE

HINWEIS: Einige Harley-Davidson® Satteltaschen sind aus Leder gefertigt. Feines Leder und andere Naturmaterialien erhalten im Lauf der Zeit durch Gebrauchsspuren wie Abnutzung oder Falten ihren eigenen Charakter. Das ist völlig normal. Eine feine Alterungspatina und Faltenbildung sind ein Merkmal höchster Qualität des zur Anfertigung Ihrer Satteltaschen verwendeten Materials. Narben und Markierungen auf dem Leder sind ein Zeichen dafür, dass echtes Naturleder verwendet wurde; es handelt sich hierbei nicht um Materialfehler. Bitte verwenden Sie zur Pflege und Werterhaltung des Leders Harley-Davidson Lederpflege P/N 93600034.

Nicht alle Produkte sind in allen Ländern erhältlich – wenden Sie sich für Einzelheiten bitte an Ihren Händler.



D. LEDER-SATTELTASCHEN – FAT BOY MODELLE



E. LEDER-SATTELTASCHEN – FXSTC MODELLE



F. LEDER-SATTELTASCHEN – SOFTAIL MODELLE

SOFTAIL® 257

Satteltaschen und Gepäck

D. LEDER-SATTELTASCHEN – FAT BOY® MODELLE

Stilvoller Transport Ihres Gepäcks dank dieser hochwertigen Satteltaschen aus schwerem Leder. Mit verstärktem Innenteil für lange Haltbarkeit und Schnellverschlüssen, die hinter Lederriemen und einer Chromschnalle versteckt sind. Sehr elegant mit Deckel aus geprägtem Leder mit dekorativen Chrombeschlägen und geflochtenen Lederriemen passend zum Fat Boy® Modell '07. Volumen: Insgesamt 1.700 Kubikzoll.

88286-07**

Für Softail® Modelle ab '00 (außer FLS, FLSTNSE, FXCW, FXCWC, FXS, FXSB, FXSBSE und FXSTD). Auch für FXSTSE3 Modelle '09. FXSTC Modelle erfordern Montagekit P/N 90573-07. Auch für FLSTF, FXST, FXSTC und FXSTS Modelle '84-'99 ohne H-D® Detachables™ Zubehör bei Montage mit Blinkerverlegungs-Kit P/N 53692-96. Nicht in Verbindung mit Hinterachsabdeckungen, Breitreifen-Kit P/N 43684-99A oder Blinker-Kit mit flachem Glas P/N 68431-95.

E. LEDER-SATTELTASCHEN – FXSTC MODELLE

Stilvoller Transport Ihres Gepäcks dank dieser hochwertigen Satteltaschen aus schwerem Leder. Verstärktes Innenteil für ein langes Motorradleben, hinter Lederriemen versteckte Schnellverschlüsse und eine neue Chromschnalle passend zu den Sitzknöpfen der FXSTC. Sehr elegant mit glattem Lederdeckel und dekorativen Chrombeschlägen als Ergänzung der Softail Custom '07. Volumen: Insgesamt 1.500 Kubikzoll.

88263-07**

Für Softail Modelle ab '00 (außer FLS, FLSTNSE, FXCW, FXCWC, FXS, FXSB, FXSBSE und FXSTD). Auch für FXSTSE3 Modelle '09. FXSTC Modelle erfordern Montagekit P/N 90573-07. Auch für FLSTF, FXST, FXSTC und FXSTS Modelle '84-'99 ohne H-D Detachables Zubehör bei Montage mit Blinkerverlegungs-Kit P/N 53692-96. Nicht in Verbindung mit Hinterachsabdeckungen, Breitreifen-Kit P/N 43684-99A oder Blinker-Kit mit flachem Glas P/N 68431-95.

F. LEDER-SATTELTASCHEN – SOFTAIL® MODELLE

Form, Profil und die schräg angeordneten Schnallen dieser Satteltasche unterstreichen wirkungsvoll den rund geschwungenen Heckfender. Der weiche Lederdeckel mit dem geprägten Bar & Shield Logo verfügt über Lederriemen und Chromschnallen, unter denen sich die modernen Schnellverschlüsse verbergen, mit denen leichtes Öffnen und Schließen mit nur einer Hand möglich ist. Die steife Rückenplatte und Endteile sorgen für eine dauerhaft feste Form der Tasche. Volumen: Insgesamt 1.800 Kubikzoll.

90133-06B

Für Softail Modelle ab '00 (außer FLS, FLSTNSE, FXCW, FXCWC, FXS, FXSB, FXSBSE und FXSTD). Auch für FXSTSE3 Modelle '09. FXSTC Modelle erfordern Montagekit P/N 90573-07. Auch für FLSTF, FXST, FXSTC und FXSTS Modelle '84-'99 ohne H-D Detachables Zubehör bei Montage mit Blinkerverlegungs-Kit P/N 53692-96. Nicht in Verbindung mit Hinterachsabdeckungen, Breitreifen-Kit P/N 43684-99A oder Blinker-Kit mit flachem Glas P/N 68431-95.

EC

HINWEIS: Einige Harley-Davidson® Satteltaschen sind aus Leder gefertigt. Feines Leder und andere Naturmaterialien erhalten im Lauf der Zeit durch Gebrauchsspuren wie Abnutzung oder Falten ihren eigenen Charakter. Das ist völlig normal. Eine feine Alterungspatina und Faltenbildung sind ein Merkmal höchster Qualität des zur Anfertigung Ihrer Satteltaschen verwendeten Materials. Narben und Markierungen auf dem Leder sind ein Zeichen dafür, dass echtes Naturleder verwendet wurde; es handelt sich hierbei nicht um Materialfehler. Bitte verwenden Sie zur Pflege und Werterhaltung des Leders Harley-Davidson Lederpflege P/N 93600034.

Nicht alle Produkte sind in allen Ländern erhältlich – wenden Sie sich für Einzelheiten bitte an Ihren Händler.

258 SOFTAIL®

Satteltaschen und Gepäck

A. KUNSTLEDER-SATTELTASCHEN – SOFTAIL® MODELLE

Diese attraktiven Taschen sind das perfekte Zubehör für Ihr Softail® Modell. Der große Stauraum der Tasche bietet genug Platz für Ihr Gepäck. Innenfächer ermöglichen den leichten Zugang zu Schlüsseln, Sonnenbrille und Geldbeutel. Volumen: Insgesamt 1.900 Kubikzoll.

91537-00C

Für Softail Modelle ab '00 (außer FLS, FLSTNSE, FXCW, FXCWC, FXS, FXSB, FXSBSE und FXSTD). Auch für FXSTSSE3 Modelle '09. FXSTC Modelle erfordern Montagekit P/N 90573-07. Auch für FLSTF, FXST, FXSTC und FXSTS Modelle '84-'99 ohne H-D® Detachables™ Zubehör bei Montage mit Blinkerverlegungs-Kit P/N 53692-96. Nicht in Verbindung mit Hinterachsabdeckungen, Breitreifen-Kit P/N 43684-99A oder Blinker-Kit mit flachem Glas P/N 68431-95.

B. SOFTAIL LEDER-SATTELTASCHEN – FAT BOY STIL

Passt im Stil hervorragend zur Fat Boy® '00-'06 mit dem unverkennbaren Fat Boy Concho, denn für diese Taschen gilt auf jeden Fall: je breiter desto besser. Es sind die breitesten, die für Softail Modelle angeboten werden. Volumen: Insgesamt 1.550 Kubikzoll.

90320-00D

Für Softail Modelle ab '00 (außer FLS, FLSTNSE, FXCW, FXCWC, FXS, FXSB, FXSBSE und FXSTD). Auch für FXSTSSE3 Modelle '09. FXSTC Modelle erfordern Montagekit P/N 90573-07. Auch für FLSTF, FXST, FXSTC und FXSTS Modelle '84-'99 ohne H-D Detachables Zubehör bei Montage mit Blinkerverlegungs-Kit P/N 53692-96. Nicht in Verbindung mit Hinterachsabdeckungen, Breitreifen-Kit P/N 43684-99A oder Blinker-Kit mit flachem Glas P/N 68431-95.

C. LEDER-SATTELTASCHEN – ROCKER™ MODELLE

Diese schweren Leder-Satteltaschen sind praktisch und passen zum einzigartigen Custom-Design der Rocker. Die Taschen lassen sich im Handumdrehen durch einfaches Anheben und Wegschieben abnehmen. Sie können das Erscheinungsbild Ihrer Rocker so nach Lust und Laune verändern. Auch die Halterungen der Satteltaschen sehen gut aus. Die schräg geschnittenen Kuriertaschen sind mit Schnallen und Riemen verziert, die praktische Schnellverschlüsse für den leichten Zugriff verbergen. Sie passen optimal zur schnittigen Silhouette des Rocker™ Modells, weil sie niedrig angebracht werden. Sie reichen über das Auspuffrohr und betonen so den tiefen Look der Rocker. Mit festen Rückenteilen, die Formstabilität garantieren und erweiterbaren Seitenteilen – so haben Sie noch mehr Stauraum, wenn Sie ihn brauchen. Volumen: 1.470 Kubikzoll gesamt (1.910 Kubikzoll erweitert).

90240-08

Für FXCW und FXCWC Modelle '08-'11. Erfordert Satteltaschenträger-Kit P/N 90222-08^{††} und modellspezifisches Satteltaschen-Einbaupaket.

Ebenfalls erhältlich:

SATTELTASCHEN-EINBAUKITS

90313-08

Für FXCWC Modelle '08-'11 mit originalem Sitz. Erforderlich zum Anbringen der Satteltaschen P/N 90240-08 und des Satteltaschenträgers P/N 90222-08^{††} am FXCWC Modell.

90233-08

Für FXCW Modelle '08-'09 mit Touring System P/N 53935-08. Erforderlich zum Anbringen der Satteltaschen P/N 90240-08^{††} und des Satteltaschenträgers P/N 90222-08^{††} an FXCW Modellen mit Gepäckträger-/Touring System.

†† EC

HINWEIS: Einige Harley-Davidson® Satteltaschen sind aus Leder gefertigt. Feines Leder und andere Naturmaterialien erhalten im Lauf der Zeit durch Gebrauchsspuren wie Abnutzung oder Falten ihren eigenen Charakter. Das ist völlig normal. Eine feine Alterungspatina und Faltenbildung sind ein Merkmal höchster Qualität des zur Anfertigung Ihrer Satteltaschen verwendeten Materials. Narben und Markierungen auf dem Leder sind ein Zeichen dafür, dass echtes Naturleder verwendet wurde; es handelt sich hierbei nicht um Materialfehler. Bitte verwenden Sie zur Pflege und Werterhaltung des Leders Harley-Davidson Lederpflege P/N 93600034.

Nicht alle Produkte sind in allen Ländern erhältlich – wenden Sie sich für Einzelheiten bitte an Ihren Händler.



A. KUNSTLEDER-SATTELTASCHEN – SOFTAIL MODELLE



B. SOFTAIL LEDER-SATTELTASCHEN – FAT BOY STIL



C. LEDER-SATTELTASCHEN – ROCKER MODELLE

SOFTAIL® 259

Satteltaschen und Gepäck



D. HERITAGE STIL SATTEL TASCHEN

D. HERITAGE STIL SATTEL TASCHEN

Serienausstattung am Heritage Softail® Classic Modell '06-'08. Diese hochwertigen Ledersatteltaschen mit verstärktem Rand und Seiten behalten lange ihre Form. Die Taschen sind mit Chrombeschlägen und einem verchromten Messing-Medaillon mit dem Harley-Davidson Logo verziert. Die Taschendeckel haben nietenverstärkte Ecken und sind mit schweren Lederriemen gesichert, unter denen sich Schnellverschlüsse verbergen. Volumen: Insgesamt 2.200 Kubikzoll.

90876-05†

Für FLST (außer FLSTNSE und FLSTSE/2/3) und FLSTC Modelle ab '00. FLST Modelle erfordern das Satteltaschen-Montagekit P/N 79304-06.

E. SCHWINGENTASCHE FÜR EINE SEITE

Weniger ist mehr. Diese stilvolle einseitige Schwingentasche bietet mehr als ausreichend Platz für das Nötigste. Und Sie müssen weder Ihre Taschen vollstopfen noch den Soziussitz mit einer Tasche verkleiden. Diese kompakten Taschen aus schwerem Leder betonen die einzigartige Softail® Schwinge. Die Taschen lassen sich schnell öffnen und schließen, da sich hinter den klassischen Lederriemen und Chromschnallen zwei moderne Clipverschlüsse verbergen. Die halbsteif verstärkte Tasche wird mit einfach zu montierenden, einstellbaren Schnellöffnungsriemen an der linken Seite der Schwinge angebracht. Ihr Geschmack zählt: Die Tasche ist in sattschwarzem oder künstlich gealtertem braunem Leder erhältlich. Volumen: 400 Kubikzoll.

Für Softail Modelle ab '00 (außer FXCW, FXCWC, FLSTC, FLSTNSE und FLSTSE Modelle). Nicht in Verbindung mit Hinterradsabdeckungen, Werkzeugtasche links, Soziustrittbrettern, Chrom-Schwingenabdeckungen oder Satteltaschenbeschützern.

90200417 Smooth schwarzes Leder.

90200456 Künstlich gealtertes braunes Leder.

F. ÜBERWURF-SATTEL TASCHEN AUS LEDER

Diese traditionellen Überwurf-Satteltaschen aus Leder haben aufgrund ihrer großen Seitenfalten ein beeindruckendes Fassungsvermögen und besitzen lange Lederriemen, die durch die verdeckten Schnellverschlüsse für leichten Zugang sorgen.

91008-82C

Für XL ab '82 (außer XL1200T), Dyna® ab '08 (außer FLD) und Softail Modelle '84-'99 mit H-D® Chrom-Satteltaschenträgern.

G. EINSTELLBARE ÜBERWURF-SATTEL TASCHEN AUS KUNSTLEDER

Kunstleder mit geprägtem „Eagle Wing“ Logo. 11,0" x 10,0" x 3,75".

90570-86TA

Für XL '82-'03, Dyna® '91-'05 und Softail Modelle '84-'99 mit Satteltaschenträgern.



E. SCHWINGENTASCHE FÜR EINE SEITE – SMOOTH SCHWARZES LEDER



E. SCHWINGENTASCHE FÜR EINE SEITE – KÜNSTLICH GEALTERTES BRAUNES LEDER



F. ÜBERWURF-SATTEL TASCHEN AUS LEDER



G. ÜBERWURF-SATTEL TASCHEN AUS KUNSTLEDER, EINSTELLBAR

† TÜV

HINWEIS: Einige Harley-Davidson® Satteltaschen sind aus Leder gefertigt. Feines Leder und andere Naturmaterialien erhalten im Lauf der Zeit durch Gebrauchsspuren wie Abnutzung oder Falten ihren eigenen Charakter. Das ist völlig normal. Eine feine Alterungspatina und Faltenbildung sind ein Merkmal höchster Qualität des zur Anfertigung Ihrer Satteltaschen verwendeten Materials. Narben und Markierungen auf dem Leder sind ein Zeichen dafür, dass echtes Naturleder verwendet wurde; es handelt sich hierbei nicht um Materialfehler. Bitte verwenden Sie zur Pflege und Werterhaltung des Leders Harley-Davidson Lederpflege P/N 93600034.

Nicht alle Produkte sind in allen Ländern erhältlich – wenden Sie sich für Einzelheiten bitte an Ihren Händler.

260 SOFTAIL®

Satteltaschen und Gepäck

A. SATTELTASCHEN-SCHUTZBÜGEL HINTEN – CHROM*

Das Styling dieser Satteltaschen-Schutzbügel macht Anleihen in der Vergangenheit und setzt somit ein einzigartiges Statement im Hier und Jetzt. Inklusive Montageteilen und Anleitung.

49261-00A

Für FLST und FLSTC Modelle ab '00 sowie FXST, FXSTB und FXSTS '00-'05. FLSTC Modelle erfordern Satteltaschenverlegungs-Kit P/N 90238-00.

49360-08

Für FLSTN Modelle ab '05. Nicht für FLSTNSE Modelle. Für Satteltaschen-Kit P/N 88286-07[†] und 53015-05B. Nicht in Verbindung mit Soziustrittbretter-Kits. Nicht in Verbindung mit Werkzeugbox-Kit P/N 64937-00A und 64938-00.

Ebenfalls erhältlich:

SATTELTASCHENHALTERVERLEGUNGS-KIT (OHNE ABB.)

Erforderlich für den Einbau der hinteren FLSTS Satteltaschen-Schutzbügel P/N 49258-00A[†] und der hinteren FLSTC Satteltaschen-Schutzbügel P/N 49261-00[†].

90238-00

Für FLSTS, FLSTC und FLSTSB Modelle ab '00.



A. SATTELTASCHEN-SCHUTZBÜGEL HINTEN – CHROM (49261-00A ABGEBILDET)



A. SATTELTASCHEN-SCHUTZBÜGEL HINTEN – CHROM (49360-08 ABGEBILDET)

B. HERITAGE SPRINGER® SATTELTASCHEN-SCHUTZBÜGEL HINTEN*

Inspiziert durch den nostalgischen Look der 50er Jahre, sind diese klassischen Touring Schutzbügel eine Reminiszenz an vergangene Tage. Reisen Sie in vergangene Zeiten mit diesen einzigartigen Schutzbügeln, speziell für die Heritage Springer® Modelle entwickelt. Die Bügel sind vollständig verchromt. Inklusive Montagezubehör.

49258-00A[†]

Für FLSTS Modelle '00 bis '03. Erfordert Satteltaschenverlegungs-Kit P/N 90238-00.



B. HERITAGE SPRINGER SATTELTASCHEN-SCHUTZBÜGEL HINTEN



C. SATTELTASCHENTRÄGER – CHROM

C. SATTELTASCHENTRÄGER – CHROM

Mit oder ohne Sissy Bar Bügel leicht zu montieren, schützt die Tasche vor Kontakt mit Bremse und Schwinge.

91790-84C

Für FL Softail® Modelle '84-'06 (außer FLSTS) und FX Softail Modelle '84-'05 (außer FXSTD). Nicht in Verbindung mit H-D® Detachables™ Zubehör.

D. UNIVERSELLES SCHLOSS-KIT FÜR SATTELTASCHEN

Schützen Sie den Inhalt Ihrer vorhandenen Satteltaschen vor dem Zugriff von Dieben. Dieses Kit beinhaltet zwei besonders kleine Zylinderschlösser, die die Schnappverschlüsse vorhandener Satteltaschen ersetzen können und sowohl als Schlösser wie auch als Schnappverschlüsse in jenen Situationen genutzt werden können, in denen ein Verschließen der Taschen nicht erforderlich ist. Die Schlüssel können auf den Code des Zündschlüssels Ihres Motorrads abgestimmt werden. Paarweise.

Für die meisten Leder- und Vinyl-Satteltaschen. Nicht für FLHRC und FLHRS Modelle.

90300003 Abgestimmter Schlüsselcode.

90300017 Zufällig generierter Schlüsselcode.



D. UNIVERSAL SCHLOSS-KIT FÜR SATTELTASCHEN

E. SATTELTASCHEN TRAVEL-PAKS

Wasserfeste Einsätze erleichtern das Packen. Mit geräumigen Innenfächern und gesticktem Bar & Shield Logo.

91959-97

Innentaschenmaße: 12,0" B x 10,0" H x 5,0" T.



E. SATTELTASCHEN TRAVEL-PAKS



***WARNUNG:** Diese Bügel bieten unter bestimmten Bedingungen einen begrenzten Beinschutz sowie Schutz vor oberflächlichen Schäden am Fahrzeug (Umkippen aus dem Stand, Rutscher bei sehr niedriger Geschwindigkeit). Sie sind kein Verletzungsschutz bei einer Kollision mit einem anderen Fahrzeug oder einem Hindernis.

Nicht alle Produkte sind in allen Ländern erhältlich – wenden Sie sich für Einzelheiten bitte an Ihren Händler.



F. ZUSÄTZLICHER STROMANSCHLUSS – SATTELTASCHENHALTERUNG



G. USB-LADEADAPTER

F. ZUSÄTZLICHER STROMANSCHLUSS – SATTELTASCHENHALTERUNG

Laden Sie Ihr Handy oder Ihren mobilen Player aus diesem praktischen satteltaschenmontierten 12 Volt-Anschluss. Ein herkömmlicher Stromanschluss im Zigarettenszünderstil kann die meisten 12 V-Autoadapterstecker aufnehmen und ist mit einem Klappdeckel versehen, um den Anschluss zu schützen, wenn er nicht benutzt wird.

69200091

Für Modelle mit 12 Volt-Batterie. Nicht in Verbindung mit VRSC™ Modellen, Überwurf-Satteltaschen oder Schwingentaschen. Nicht in Verbindung mit Passformeinsteckern oder Premium Einsteckern aus dem Zubehörprogramm. Erfordert das Batterieladekabel P/N 94624-97B, wenn nicht bereits vorhanden.

G. USB-LADEADAPTER

Laden Sie Handy, MP3-Player und andere Mobilgeräte auch unterwegs. Der in 12 Volt-Steckdosen aus dem Original- oder Zubehörprogramm einsteckbare kompakte Adapter bietet einen USB-Ausgang für viele Telefon- und Player-Anschlusskabel.

69200357

Zur Verwendung mit zusätzlichem 12 Volt-Stromanschluss.



H. HERITAGE LEDER-TOURENTASCHE



I. KURIERTASCHE FÜR SISSY BAR

H. HERITAGE LEDER-TOURENTASCHE

Die Tourentasche fügt sich harmonisch in das Styling der Heritage Softail® Classic Modelle ein. Sie beeindruckt optisch durch verchromte Nieten, Schnallen und robuste, breite Lederriemen. Mit Schnelltrennverschlüssen zum leichten Abnehmen und mit 720 Kubikzoll Stauraum ist diese Tasche ebenso praktisch wie geräumig.

98864-97

Für Softail® Modelle mit Gepäckträger P/N 53465-87B, 56465-86A oder 53713-96.

I. KURIERTASCHE FÜR SISSY BAR

Die schräg geschnittene Kuriertasche lässt sich problemlos an der Sissy Bar befestigen und vergrößert den Stauraum Ihres Custom-Bikes. Die schwere Lederabdeckung mit geprägtem Bar & Shield Logo bietet eine klassische Optik mit Riemen und Schnallen, hinter denen sich jedoch praktische Schnellverschlüsse für einen schnellen Zugriff verbergen. Das versteifte Rückenteil garantiert Formstabilität, die wasserfeste Polyester-Auskleidung mit Zugband hält das Innere der Tasche trocken. Abmessungen: 10,0" B x 12,0" H x 9,5" T; Volumen: 925 Kubikzoll. Einbau erfordert einen Sissy Bar Bügel, Rückenpolster und Gepäckträger.

94792-08

Für die meisten Harley-Davidson® Modelle mit Soziusrückenlehne und Gepäckträger. Nicht für Mini- oder Kurzbügel sowie Bügel mit Schalensitz oder übergroßen Rückenpolstern.

J. LEDERTASCHEN FÜR SISSY BAR

Diese Sissy Bar Tasche schafft bequem zusätzlichen Stauraum. Geformtes Leder bester Qualität sorgt für Formstabilität bei raschem und mühelosem Zugriff. Mit Drehverschluss für festen Sitz.

Für die meisten Harley-Davidson Sissy Bar Bügel mit Medaillon/Einsatz, Gepäckträger und Rückenpolster. Nicht in Verbindung mit Sissy Bar Mini- und Kurzbügel sowie den Bügeln der VRSC, XR, XG oder FXSTD Modelle. Nicht in Verbindung mit Rückenpolster-Taschen.

52997-98 Bar & Shield Logo Concho.

52998-98 Chromnieten.



J. LEDERTASCHE FÜR SISSY BAR – CONCHO MIT BAR & SHIELD LOGO



J. LEDERTASCHE FÜR SISSY BAR – CHROMNIETEN

HINWEIS: Einige Harley-Davidson® Satteltaschen sind aus Leder gefertigt. Feines Leder und andere Naturmaterialien erhalten im Lauf der Zeit durch Gebrauchsspuren wie Abnutzung oder Falten ihren eigenen Charakter. Das ist völlig normal. Eine feine Alterungspatina und Faltenbildung sind ein Merkmal höchster Qualität des zur Anfertigung Ihrer Satteltaschen verwendeten Materials. Narben und Markierungen auf dem Leder sind ein Zeichen dafür, dass echtes Naturleder verwendet wurde; es handelt sich hierbei nicht um Materialfehler. Bitte verwenden Sie zur Pflege und Werterhaltung des Leders Harley-Davidson Lederpflege P/N 93600034.

Nicht alle Produkte sind in allen Ländern erhältlich – wenden Sie sich für Einzelheiten bitte an Ihren Händler.

262 SOFTAIL®

Satteltaschen und Gepäck

A. SOFTAIL® WERKZEUGBOX

Geben Sie Ihrem modernen Klassiker einen traditionellen Touch. Spiegelchrom und schwarzglänzend tropfenförmige Werkzeugbox mit Verschluss bietet gerade genug bequemen Stauraum für Ihre persönlichen Gegenstände. Kit inklusive verchromter Montagehalterungen und Universal-Zylinderschlössern mit Schlüssel. Die Innenverkleidung für Werkzeugboxen P/N 91838-92 (separat erhältlich) ist praktisch und passt in nach oben öffnende Werkzeugboxen.

64227-08 Rechte Seite, Chrom.

Für FXST, FXSTB und FXSTC Modelle ab '08. Alle Modelle erfordern in Verbindung mit originalen Sozciusfußrasten das Distanzring-Kit P/N 49352-00. Distanzringe nicht erforderlich für Soziustrittbretter-Kit P/N 50602-00A.

64216-09 Linke Seite, Schwarzglänzend.

Für FXS, FXST, FXSTB, FXSTC, FXSTSE2, FLS, FLSTF, FLSTFB und FLSTSB Modelle ab '08. Alle Modelle erfordern in Verbindung mit originalen Sozciusfußrasten das Distanzring-Kit P/N 49352-00. Distanzringe nicht erforderlich für Soziustrittbretter-Kit P/N 50602-00A. FLSTSB Modelle erfordern die Schraube P/N 94399-92T und die Unterlegscheibe P/N 6595HB.

64230-08 Linke Seite, Chrom.

Für FXS, FXST, FXSTB, FXSTC, FXSTSE2, FLS, FLSTF, FLSTFB und FLSTSB Modelle ab '08. Alle Modelle erfordern in Verbindung mit originalen Sozciusfußrasten das Distanzring-Kit P/N 49352-00. Distanzringe nicht erforderlich für Soziustrittbretter-Kit P/N 50602-00A. FLSTSB Modelle erfordern die Schraube P/N 94399-92T und die Unterlegscheibe P/N 6595HB.

64938-00 Linke Seite, Chrom.

Für FLSTF '00-'06 (außer FLSTFSE2 '06), FXST, FXSTB, FXSTS '00-'05 sowie FLST und FLSTN Modelle '05-'07. Alle Modelle (außer FLSTN) erfordern in Verbindung mit originalen Sozciusfußrasten Distanzringe P/N 49352-00. Nicht erforderlich für Soziustrittbretter P/N 50602-00A.

64937-00A Rechte Seite, Chrom.

Für FXST, FXSTB, FXSTS, FLST '00-'05, FLSTN, FLSTC, FLSTS und FLSTSC Modelle '00-'07. Alle Modelle (außer FLSTN) erfordern in Verbindung mit originalen Sozciusfußrasten Distanzringe P/N 49352-00. Nicht erforderlich für Soziustrittbretter P/N 50955-00 und 50602-00A. FLSTC Modelle '00-'07 mit originalen Fußrasten oder Trittbrettern erfordern Satteltaschenverlegungs-Kit P/N 90238-00.

B. SOFTAIL INNENTASCHE FÜR WERKZEUGBOX

Hergestellt aus robustem 1000 Denier-Nylon mit Bar & Shield Logo in Siebdrucktechnik. Mit durchgehendem Reißverschluss und zwei elastischen Riemen zur Befestigung von mehreren Werkzeugen.

91838-92

Für linke und rechte Werkzeugboxen.



A. SOFTAIL WERKZEUGBOX – CHROM



A. SOFTAIL WERKZEUGBOX – SCHWARZGLÄNZEND



B. SOFTAIL INNENTASCHE FÜR WERKZEUGBOX



B. SOFTAIL INNENTASCHE FÜR WERKZEUGBOX

SOFTAIL® 263

Satteltaschen und Gepäck



C. BOOM! AUDIO PLAYER-TANKTASCHE



C. BOOM!™ AUDIO PLAYER-TANKTASCHE

Diese Tasche für tragbare Musikgeräte ist speziell für Motorräder entworfen worden. Die Neoprenhülle bietet robusten Schutz für Ihr tragbares Musikgerät. Die Tasche wird mit den eingebauten Magneten sicher am Tank befestigt. Der Touchscreen kann durch das Klarsichtfenster bedient werden, und durch den Inneneinsatz mit Haftbeschichtung können Player verschiedener Größen von der Tasche aufgenommen werden. Die Tasche ist so gestaltet, dass der Player sich schnell und bequem einschieben lässt, und durch den doppelten Reißverschluss können Kopfhörer- und Anschlusskabel an einer beliebigen Stelle oben, unten oder seitlich aus der Tasche herausgeführt werden. Stecken Sie einfach Ihre Kopfhörer ein oder schließen Sie mit einem Zusatzkabel Ihr Advanced Audio Radio in der Konsole oder die Boom!™ Audio iPod® Schnittstelle an und genießen Sie Ihre Musiksammlung. Für viele MP3- und andere tragbare Player, jedoch nicht für Player mit Festplattenspeicher geeignet. Fensterabmessungen: 2,25" B x 4,0" H.

76000193

Für Modelle mit Tank oder Luftfilterabdeckung aus Stahl.

D. MAGNETISCHE TANKTASCHE

Räumen Sie in Ihren Taschen auf. Diese kompakte und praktische magnetische Tasche ist der ideale Ort zum Verstauen kleiner Gegenstände, die Sie normalerweise in Ihre Jeans tasche stecken. Schieben Sie einfach die Antenne des Road Tech™ zümo® in diese Tasche. Die starken Magnete fixieren sie oben am Tank, und dennoch können Sie Ihr Road Tech zümo leicht vom Motorrad zum Auto mitnehmen. Die robuste Neoprenhülle mit Reißverschluss verwahrt Ihre Gegenstände sicher bei der Fahrt. Ein gesticktes Bar & Shield Logo rundet den Look ab. Abmessungen der Tasche: 4,0" B x 5,5" H.

76000061

Für Modelle mit Tank oder Luftfilterabdeckung aus Stahl.



D. MAGNETISCHE TANKTASCHE



E. TELESKOPGABEL-TASCHE – SOFTAIL ROCKER

E. TELESKOPGABEL-TASCHE – SOFTAIL® ROCKER™

Ein bisschen Leder rundet das Styling Ihrer Frontpartie ab. Die funktionale Teleskopgabel-Tasche wurde passend zum Tankemblem und den Zubehör-Satteltaschen der Softail Rocker™ entworfen und trägt ein geprägtes, schlichtes Bar & Shield Logo. Eine stabile Montagehalterung hält die Tasche aus strapazierfähigem Ledermaterial an Ort und Stelle.

92352-08

Für FXCW und FXCWC Modelle '08-'11.

F. FAHRER-GETRÄNKEHALTER

Dieser auf die Konturen Ihres Harley-Davidson® Motorrads abgestimmte einzigartige Getränkehalter ist leicht erreichbar, ohne dass der Lenker überfrachtet wird. Die attraktive Chrom-Halterung ist sicher am vertikalen Rahmenrohr befestigt und zur Aufnahme des Getränkehalters nach hinten geschwungen. Der weiche Isolierhalter ist elastisch, damit das Getränk leicht gegriffen werden kann, und Regenwasser kann durch den gelochten Boden abfließen. Das Kit beinhaltet modellspezifische Klemme, Haltestange, Getränkehalter und alle erforderlichen Montageteile.

57478-11

Für Dyna® Modelle ab '06.

50700002

Für Softail Modelle ab '00.

50700001

Für Touring Modelle ab '09.



F. FAHRER-GETRÄNKEHALTER

Nicht alle Produkte sind in allen Ländern erhältlich – wenden Sie sich für Einzelheiten bitte an Ihren Händler.

264 SOFTAIL®

Tankblenden

A. CAT'S EYE TANKBLENDE MIT TASCHE

Verzieren Sie Ihren Tank mit hochwertigem, robustem echtem Leder. Die Tankblende hat eine bequeme Stautasche mit harter Schale und Ledereinband zur Beibehaltung ihrer Form sowie einen mit der Fingerspitze bedienbaren Drehverschluss zum einfachen Öffnen und Schließen der Klappe. Das geprägte Bar & Shield Logo gibt der Tasche ein klassisches Finish und passt im Stil zur geprägten Bar & Shield Logo Windschutzscheiben-Tasche P/N 58308-95.

91643-09

Für FLS und FLSTC ab '09 mit originaler Konsole. Auch für FLSTSB Modelle ab '08 mit Doppelsitzbank.

B. LEDER-TANKBLENDE MIT FAT BOY® CONCHO

Diese lederne Tankblende mit einem echten Fat Boy® Concho verleiht Ihrer Softtail® zusätzliche Ausstrahlung.

91134-01

Für FXDWG '93-'03 und Softtail Modelle ab '00 (außer FXCW, FXCWC, FXS, FXSB, FXSBSE, FXSTD, FXSTSSE/2/3, FLS, FLSTFSE2, FLSTNSE, FLSTSB, FLSTSE/2/3 und FLSTC ab '09).

C. LEDER-TANKBLENDE MIT GEPRÄGTEM SKULL LOGO

Geben Sie Ihrem Motorrad mit dieser Leder-Tankblende mit eingepprägtem Skull einen Hauch von Bedrohlichkeit.

91001-01

Für FXDWG '93-'03 und Softtail Modelle ab '00 (außer FXCW, FXCWC, FXS, FXSB, FXSBSE, FXSTD, FXSTSSE/2/3, FLS, FLSTFSE2, FLSTNSE, FLSTSB, FLSTSE/2/3 und FLSTC ab '09).

D. TANKBLENDE AUS KÜNSTLICH GEALTERTEM BRAUNEM LEDER

Diese Tankblende ergänzt Sitz und Satteltaschen in künstlich gealtertem braunem Leder und ist die perfekte Wahl zur Vervollständigung Ihres Vintage-Westernsattel-Looks. Einfach zu montierende Tankblende mit geprägtem Bar & Shield Logo.

70900103

Für Softtail Modelle ab '00 (außer FXCW, FXCWC, FXS, FXSB, FXSBSE, FXSTD, FXSTSSE/2/3, FLS, FLSTFSE2, FLSTNSE, FLSTSB, FLSTSE/2/3 und FLSTC ab '09). Auch für FXDWG '93-'08, FXD35 '06 sowie FXDF und FXDC Modelle ab '07. FXDWG Modelle '93-'03 erfordern Klemme P/N 10102 und O-Ring P/N 11174.

E. PREMIUM TANKBLENDE MIT TASCHE

Diese Leder-Tankblende verfügt über eine übergroße Tasche für bequeme Aufbewahrung in Griffweite. Die Tasche aus hoch strapazierfähigem Leder bewahrt ihre Form über die Distanz und das erhabene, verchromte Bar & Shield Medaillon auf der Klappe kann von allen bewundert werden.

91135-09

Für Softtail Modelle ab '00 (außer FXCW, FXCWC, FXS, FXSB, FXSBSE, FXSTD, FXSTSSE/2/3, FLS, FLSTFSE2, FLSTNSE, FLSTSB, FLSTSE/2/3 und FLSTC ab '09). Auch für FXDWG '93-'08, FXD35 '06 sowie FXDF und FXDC Modelle ab '07. FXDWG Modelle '93-'03 erfordern Klemme P/N 10102 und O-Ring P/N 11174.



A. CAT'S EYE TANKBLENDE MIT TASCHE



B. LEDER-TANKBLENDE MIT FAT BOY CONCHO



C. LEDER-TANKBLENDE MIT GEPRÄGTEM SKULL LOGO



D. TANKBLENDE AUS KÜNSTLICH GEALTERTEM BRAUNEM LEDER



E. PREMIUM TANKBLENDE MIT TASCHE



F. LEDER-TANKBLENDE MIT TASCHÉ



G. LEDER-TANKBLENDE MIT TASCHÉ FÜR FAT BOY MODELLE



H. LEDER-TANKBLENDE MIT TEARDROP CONCHO UND TASCHÉ



I. LEDER-TANKBLENDE MIT TASCHÉ, CONCHO UND CHROMNIETEN



J. LEDER-TANKBLENDE MIT TASCHÉ UND GEFLOCHTENER VERZIERUNG



K. LEDER-TANKBLENDE MIT TASCHÉ, CONCHO UND GEFLOCHTENER KLASPE

F. LEDER-TANKBLENDE MIT TASCHÉ

Die dekorative und robuste Tankblende aus Leder verfügt über eine integrierte Tasche, in der Sie wichtige Utensilien griffbereit aufbewahren können. Aus robustem Ochsenleder über einem festen Innenteil hergestellt, trägt die Klappe einen verchromten Zierknopf und besitzt einen Magnetverschluss.

91758-07

Für FXDWG '93-'03 und Softail® Modelle ab '00 (außer FXCW, FXCWC, FXS, FXSB, FXSBSE, FXSTD, FXSTSSE/2/3, FLS, FLSTFSE2, FLSTNSE, FLSTSB, FLSTSE/2/3 und FLSTC ab '09).

G. LEDER-TANKBLENDE MIT TASCHÉ FÜR FAT BOY® MODELLE

Die dekorative und robuste Tankblende aus Leder verfügt über eine integrierte Tasche, in der Sie wichtige Utensilien griffbereit aufbewahren können. Aus robustem Ochsenleder über einem festen Innenteil. Mit geflochtenen Lederriemen im Stil des Fat Boy® Modells ab '07 verziert.

91621-07

Für Softail Modelle ab '00 (außer FXCW, FXCWC, FXS, FXSB, FXSBSE, FXSTD, FXSTSSE/2/3, FLS, FLSTFSE2, FLSTNSE, FLSTSB, FLSTSE/2/3 und FLSTC ab '09). Auch für FXDWG '93-'08, FXD35 '06 sowie FXDF und FXDC Modelle ab '07. FXDWG Modelle '93-'03 erfordern Klemme P/N 10102 und O-Ring P/N 11174.

H. LEDER-TANKBLENDE MIT TEARDROP CONCHO UND TASCHÉ

Diese schicke Leder-Tankblende bietet mit der aufgesetzten Tasche bequemen Stauraum in Griffweite. Das geprägte Webmuster und der chromglänzende Concho in Tropfenform passen hervorragend zur Linie der Softail Springer™ Classic und sind eine Ergänzung anderer Sitze und Taschen aus glattem Leder bzw. Kunstleder.

91469-06

Für Softail Modelle ab '00 (außer FXCW, FXCWC, FXS, FXSB, FXSBSE, FXSTD, FXSTSSE/2/3, FLS, FLSTFSE2, FLSTNSE, FLSTSB, FLSTSE/2/3 und FLSTC ab '09). Auch für FXDWG '93-'08, FXD35 '06 sowie FXDF und FXDC Modelle ab '07. FXDWG Modelle '93-'03 erfordern Klemme P/N 10102 und O-Ring P/N 11174.

I. LEDER-TANKBLENDE MIT TASCHÉ, CONCHO UND CHROMNIETEN**91407-00**

Für FXDWG '93-'03 und Softail Modelle ab '00 (außer FXCW, FXCWC, FXS, FXSB, FXSBSE, FXSTD, FXSTSSE/2/3, FLS, FLSTFSE2, FLSTNSE, FLSTSB, FLSTSE/2/3 und FLSTC ab '09).

91177-97 Für Softail Modelle '84-'99.

J. LEDER-TANKBLENDE MIT ETUI UND GEFLOCHTENER VERZIERUNG

Diese dekorative und robuste Tankblende aus Leder verfügt über eine integrierte Tasche, in der Sie wichtige Utensilien griffbereit aufbewahren können. Aus robustem Ochsenleder über einem festen Innenteil. Mit einem H-D® Concho und geflochtenen Lederriemen verziert.

91409-00

Für FXDWG '93-'03 und Softail Modelle ab '00 (außer FXCW, FXCWC, FXS, FXSB, FXSBSE, FXSTD, FXSTSSE/2/3, FLS, FLSTFSE2, FLSTNSE, FLSTSB, FLSTSE/2/3 und FLSTC ab '09).

91026-94A Für Softail Modelle '84-'99.

K. LEDER-TANKBLENDE MIT ETUI, CONCHO UND GEFLOCHTENER KLASPE**91408-00**

Für FXDWG '93-'03 und Softail Modelle ab '00 (außer FXCW, FXCWC, FXS, FXSB, FXSBSE, FXSTD, FXSTSSE/2/3, FLS, FLSTFSE2, FLSTNSE, FLSTSB, FLSTSE/2/3 und FLSTC ab '09).

266 SOFTAIL®

Tankblenden

A. KONSOLENVERLÄNGERUNG – CHROM BILLET

Die verchromte Verzierung aus Billet Aluminium lässt den Bereich zwischen Tankkonsole und Sitz in Chrom glänzen, was Ihrer Maschine einen charakteristischen Touch verleiht und eine reizvolle Alternative zu einem Custom-Tank darstellt. Einfache Montage. Konsolen-Kit inklusive einer der Form angepassten Dichtung, die die Lackierung des Tanks schützt.

71296-07

Für Softail® Modelle ab '00 (außer FXCW, FXCWC, FXS, FXSB, FXSBSE, FXST-Aus, FXSTD, FXSTSSE/2/3, FLS, FLSTFSE2, FLSTNSE, FLSTSB, FLSTSE/2/3 und FLSTC ab '09).

B. KONSOLENVERLÄNGERUNG – CHROM

Ziehen Sie die Kontur Ihrer verchromten Tankkonsole über die gesamte Länge des Kraftstofftanks. Mit dieser Konsolenverlängerung wird die Kontur fortgeführt, sodass die serienmäßige Tankblende mit der vorderen Sitzkante abschließt. Custom-Styling wird so auch ohne Custom-Tank möglich.

71283-01

Für Softail Modelle ab '00 (außer FXCW, FXCWC, FXS, FXSB, FXSBSE, FXST-Aus, FXSTD, FXSTSSE/2/3, FLS, FLSTFSE2, FLSTNSE, FLSTSB, FLSTSE/2/3 und FLSTC ab '09).

C. LOW PROFILE TANKKONSOLE – CHROM

Mit dieser Tankkonsole können Sie den Tank Ihrer Softail optisch strecken. Ein Band aus Chrom zieht sich über die gesamte Länge des Kraftstofftanks und verkörpert den zeitgemäßen Low Profile-Look dieser Custom-Konsole. Mit einfach aufzuschraubendem Tachometer-Zierring im Flugzeugdesign und elegant spiegelnder Chromeinfassung für Zünd-, Blinker- und andere Kontrollleuchten. An der Konsole können originale Anzeigen, Schalter und Kabel montiert werden.

71208-07

Für Softail Modelle '00-'10 (außer FXSTD, FXCW, FXCWC, FLSTSB und Modelle mit gestrecktem Tank aus dem Color Shop). Nicht in Verbindung mit kombiniertem Tachometer/Drehzahlmesser. Nicht in Verbindung mit Brawler®, Stripper®, Sidekick®, Sidekick Custom oder Rallyrunner® Sitzen oder Skull Tankdeckel P/N 75097-05.

D. KONSOLEN-KIT FÜR SOFTAIL MODELLE – CHROM

Durchgehende Tankkonsole für Softail Modelle. Verchromter Druckguss für Custom-Styling. Bei dieser Konsole kommen Tachometer, Zündschloss, Blinker und Kabelbaum der Serienausstattung zum Einsatz – somit lautet die Devise: anbringen und losfahren! Kit inklusive Montageteilen, Halterung und allen für die Montage erforderlichen Dichtungen.

71202-03

Für Softail Modelle '00-'10 (außer FXSTD, FXCW, FXCWC, FLSTSB, FLSTC '09-'10 und Modelle mit gestrecktem Tank aus dem Color Shop).



A. KONSOLENVERLÄNGERUNG – CHROM BILLET



B. KONSOLENVERLÄNGERUNG – CHROM



C. LOW PROFILE TANKKONSOLE – CHROM



D. KONSOLEN-KIT FÜR SOFTAIL MODELLE – CHROM

NIEMALS IN DER KLEMME

Auf der Straße wollen Sie sich gut im Sattel fühlen. Ob Sie nun die Stadt durchstreifen oder lange Strecken fahren, Ihr Bike sollte sich wie eine Verlängerung von Ihnen anfühlen. Sobald Sie das Bike ausgesucht haben, ist es an der Zeit, den Sitz, die Hebel und die Sitzhöhe zu wählen, die für Ihre Körpergröße optimal sind.

FEDERUNG

Während zahlreiche Softail® Modelle bereits mit einer niedrigen Federung ausgestattet sind, bietet Harley optionale Kits zum Tieferlegen des Vorder- und Hinterrads, um Ihr Bike Ihrer Körpergröße anzupassen. Oder wenn Sie das niedrige Profil mit dem „geduckten“ Look für ein Mehr an Komfort eintauschen wollen, bieten Comfort Flex Stoßdämpfer in Standardhöhe mehr Komfort durch einen längeren Federweg.



LEGEN SIE IHRE POSITION FEST



LENKER

Die durch den Lenker vorgegebene Position Ihrer Hände, Handgelenke und Arme hat einen direkten Einfluss darauf, wie Sie sich auf dem Motorrad fühlen. Die Form des Lenkers ist entscheidend für die Erreichbarkeit der Lenker-Bedienungselemente und somit auch für den Komfort insgesamt.



SITZE

Beim optimalen Sitz kommt es zu gleichen Teilen auf Ergonomie und Komfort an. Seine Form verankert Ihre Position und bestimmt den Abstand zum Boden und zu den Hebeln, und die Polsterung unterstützt Ihr Rückgrat und Ihre Hüften zur Entlastung von Stress und Druck. Wählen Sie deshalb den richtigen Sitz für sich selbst und Ihren Sozius.



FUSSHEBEL

Die Position, in der Ihre Füße die Hebel berühren, kann oft bestimmen, wie viele Kilometer Sie an einem Tag zurücklegen können. Die Trittbretter positionieren Ihre Füße unter dem Knie und verleihen Ihnen eine aufrechte Fahrhaltung, während die vorverlegte Fußrastenanlage Ihre Beine streckt und eine entspannte zurückgelehnte Haltung gewährleistet.

DIE FIT SHOP LISTE



Hier finden Sie einige Optionen, die Sie bei der Anpassung Ihres Bikes an Ihre Bedürfnisse erwägen sollten. Finden Sie Ihr Modell und blättern Sie durch die Seiten für weitere Informationen. Weitere Informationen erhalten Sie unter www.harley-davidson.eu/mydreamharley.

	2015	FEDERUNG	SITZE	LENKER	FUSSRASTEN
	FXSB	Tiefergelegte Federung ist serienmäßig	Reduced Reach® Sitz	Reduced Reach Lenker Fat Mini-Ape Lenker	-
	FLSTF/ FLSTFB	Tiefergelegte Profile® Vorderradfederung Tiefergelegte Profile Hinterradfederung	Super Reduced Reach Sitz Reduced Reach Sitz Brawler® / Sidekick® Sitz Badlander® Sitz Signature Series® Sitz Tallboy® Sitz	Extreme Reduced Reach Lenker Beach Bar Narrow Beach Lenker Fat 12" oder 16" Ape Hanger Lenker Street Slammer Lenker Fat Drag Bar Hollywood Lenker	Whiskers Highway Lenker Vorverlegte Fußrastenanlage (FLSTF) Verlängerter Bremshebel Verlängerter Schalthebel
	FLSTC	Tiefergelegte Profile Vorderradfederung Tiefergelegte Profile Hinterradfederung	Super Reduced Reach Sitz Reduced Reach Sitz Badlander Sitz Signature Series Sitz	Extreme Reduced Reach Lenker Beach Bar Narrow Beach Lenker Fat 12" oder 16" Ape Hanger Lenker Street Slammer Lenker Hollywood Lenker	Whiskers Highway Lenker Kit für vorverlegte Fußrastenanlage Verlängerter Bremshebel Verlängerter Schalthebel Einstellbare Soziusfußrasten
	FLSTN	Tiefergelegte Profile Vorderradfederung Comfort Flex Hintere Stoßdämpfer	Super Reduced Reach Sitz Reduced Reach Sitz Signature Series Sitz Tallboy Sitz	Extreme Reduced Reach Lenker Beach Bar Fat 12" oder 16" Ape Hanger Lenker Street Slammer Lenker Hollywood Lenker	Whiskers Highway Lenker Kit für vorverlegte Fußrastenanlage Verlängerter Bremshebel Verlängerter Schalthebel
	FLS	Tiefergelegte Profile Vorderradfederung Comfort Flex Hintere Stoßdämpfer	Reduced Reach Sitz	Pull Back Riser Kit Extreme Reduced Reach Lenker Beach Bar Fat 12" oder 16" Ape Hanger Lenker Street Slammer Lenker	Whiskers Highway Lenker Verlängerter Bremshebel Verlängerter Schalthebel

268 SOFTAIL®

Federung

A. TIEFERGELEGTE PROFILE® VORDERRADFEDERUNG*

Diese von Harley-Davidson® entwickelte Federung mindert die Höhe der Teleskopgabel unter Beibehaltung aller Fahreigenschaften um etwa 1,0". Als perfekte Ergänzung bei der Montage von verchromten oder schwarzglänzenden Tauchrohren beinhaltet das Kit progressiv gewickelte Federn für ideales Handling und Kontrolle. Darf nur in Verbindung mit tiefergelegter Hinterradfederung eingebaut werden.

54758-07

Für FLS, FLSTC, FLSTN ab '07, FLSTF, FLSTFB ab '08 und FLSTNSE Modelle ab '14. FLSTC, FLS (Australien/Brasilien/Asien-Pazifik), FLSTF und FLSTF Special (Europa/GB) Modelle benötigen in der Kombination die tiefergelegte Profile® Hinterradfederung P/N 54651-05[†], 54652-05[†] oder 54001-04A.

54596-94

Für FLST, FLSTC, FLSTF und FLSTN Softail® Modelle '89-'06. Darf nur in Verbindung mit tiefergelegter Profile Hinterradfederung P/N 54588-94, 54665-03[†], 54648-00A[†], 54651-05[†], 54652-05[†] oder 54001-04A eingebaut werden.

54621-05[†]

Für FXST, FXSTB und FXSTC Modelle ab '00 mit tiefergelegter Profile Hinterradfederung P/N 54648-00A[†], 54665-03[†], 54651-05[†], 54652-05[†] oder Hecktieferlegungs-Kit P/N 54001-04A. Auch für FXDWG Modelle '00-'05 mit Kit für tiefergelegte Hinterradfederung P/N 54594-03 oder tiefergelegter Premium Billet Profile Hinterradfederung P/N 54592-03.

B. PREMIUM RIDE CARTRIDGE GABEL-KIT

Mit diesem Cartridge Gabel-Kit können Sie die originale Vorderradfederung in eine Hochleistungsfederung mit ausgezeichneter Fahrqualität umbauen. Das Cartridge Gabel-Kit ergänzt die hinteren Stoßdämpfer (kurz und Standardhöhe) durch ein ausgewogenes Federungssystem, das hervorragende Fahreigenschaften bietet. Das Teleskopgabel-Kit steigert den Widerstand gegen ein Eintauchen des Vorderrads beim Bremsen, verbessert das Kurvenfahrverhalten und verringert ein Durchsacken der Federung. Eine perfekte Ergänzung bei der Montage von verchromten oder schwarzglänzenden unteren Tauchrohren. Kit inklusive Cartridge, Dämpferrohr, Gabelholm, Feder und Öldichtungen.

45500141

Für FL Softail Modelle ab '00 (außer FLSTS, FLSTSB, FLSTSC, FLSTFSE2 und FLSTF '07).



A. TIEFERGELEGTE PROFILE
VORDERRADFEDERUNG – FL SOFTAIL
(54758-07 ABGEBILDET)



A. TIEFERGELEGTE PROFILE
VORDERRADFEDERUNG – FL SOFTAIL
(54596-94 ABGEBILDET)



***WARNUNG:** Die kurze Profile Vorderradfederung ist nicht unabhängig verwendbar, sondern muss zusammen mit der entsprechenden tiefergelegten Profile Hinterradfederung verwendet werden. Federungskomponenten aus dem Zubehörprogramm können die Bodenfreiheit in der Kurve und den Seitenständerabstand verändern. Wenn der Fahrer hierauf nicht eingestellt ist und die Kontrolle über das Fahrzeug verliert, besteht schwere Unfallgefahr.



***WARNUNG:** Der in dieser Vorderradfederung enthaltene Seitenständer ist ausschließlich für dieses spezifische Harley-Davidson® Profile Tieferlegungs-Kit bestimmt. Dieser Seitenständer ist nicht für andere Modelle ausgelegt oder bestimmt. Ein falsch bemessener Seitenständer ist gefährlich. Wenn der Fahrer hierauf nicht eingestellt ist und die Kontrolle über das Fahrzeug verliert, besteht schwere Unfallgefahr.



***WARNUNG:** Federungskomponenten aus dem Zubehörprogramm können die Bodenfreiheit in der Kurve und den Seitenständerabstand verändern. Wenn der Fahrer hierauf nicht eingestellt ist und die Kontrolle über das Fahrzeug verliert, besteht schwere Unfallgefahr.



A. TIEFERGELEGTE PROFILE
VORDERRADFEDERUNG – FX SOFTAIL
(54621-05[†] ABGEBILDET)



B. PREMIUM RIDE CARTRIDGE GABEL-KIT

Nicht alle Produkte sind in allen Ländern erhältlich – wenden Sie sich für Einzelheiten bitte an Ihren Händler.

SOFTAIL® 269

Federung



C. TIEFERGELEGTE PROFILE HINTERRADFEDERUNG – CHROM

C. TIEFERGELEGTE PROFILE® HINTERRADFEDERUNG*

Diese Federung verringert die Sitzhöhe um ca. 1,0" (P/N 54588-94) oder 0,75" (P/N 54651-05† und 54652-05†) unter Beibehaltung aller Fahreigenschaften. Federungs- und Dämpfungsraten wurden speziell auf die Softail® Modelle zugeschnitten und gewährleisten die volle Fahrzeugkontrolle. Mehrstufige Dämpfung, die ein optimales Verhalten unter variierenden Lasten und Bedingungen garantiert. Das Kit beinhaltet ein Paar hintere Stoßdämpfer und einen Schlüssel zur Federvorspannung der Softail. Passend zur tiefergelegten Profile® Vorderradfederung.

Für Softail Modelle ab '00 (außer FXCW, FXCWC, FXS, FXSB, FXSBSE, FXSTD und FXSTSSE3). Nicht zum Tieferlegen von FLS ab '05 (außer Modelle in Australien, Brasilien und Asien-Pazifik), FLSTN, FLSTSB, FLSTFB, FLSTSE/2/3 und FXSTD und FXSTSSE/2/3 Modelle '07. Auch für Fat Boy® Special Modelle ab '10 in GB, Europa, Brasilien und auf ausgewählten internationalen Märkten, die werkseitig mit einer Hinterradfederung in Standardhöhe ausgestattet sind.

54651-05† Chrom.

54652-05† Schwarz.

Für Softail Modelle '89-'99, einschließlich FLSTS '97-'99.

54588-94 Chrom.

D. STOSSDÄMPFER-EINSTELLSCHLÜSSEL

Der Universalschlüssel ist für die Einstellung der Federvorspannung aller mechanisch einstellbaren H-D Hinterradstoßdämpfer geeignet und klein genug, um ihn in einem H-D® Werkzeug-Kit unterzubringen.

94448-82B

Für Modelle mit mechanisch einstellbaren H-D Hinterradstoßdämpfern (außer XR Modelle).



D. STOSSDÄMPFER-EINSTELLSCHLÜSSEL



E. HECKTIEFERLEGUNGS-KIT

E. HECKTIEFERLEGUNGS-KIT*

Eine kostengünstige Alternative zum Kauf kompletter Stoßdämpfer. Dieses Kit ist ideal für den Fahrer, der sein Motorrad einfach auf günstige Weise tieferlegen und gleichzeitig ein geringes Maß an Niveauregulierung erhalten möchte. Kit senkt die Sitzhöhe um bis zu 1,0".

54001-04A

Für Softail Modelle ab '00 (außer FLS, FLSTFB, FLSTN, FLSTNSE, FLSTSB, FXCW, FXCWC, FXS, FXSB, FXSBSE, FXSTD, FXSTSSE/2/3, FLSTFSE/2/3 und FLSTSE/2/3). Auch für FLS Modelle ab '12 in Australien, Brasilien und Asien-Pazifik. Nicht für Modelle mit Profile Tieferlegungs-Kits P/N 54651-05†, 54588-94 oder 54652-05†.

F. COMFORT FLEX HINTERE STOSSDÄMPFER*

Für die Fahrer, die den „geduckten Look“ für ein Mehr an Komfort eintauschen wollen. Stoßdämpfer in Standardlänge heben die Sitzhöhe eines werkseitig tiefergelegten Bikes um ungefähr 1,0" an und bieten mehr Komfort durch einen längeren Federweg. Federsteifigkeit und Dämpfung sind abgestimmt, um für ein kontrolliertes Fahrverhalten und optimale Leistung unter verschiedensten Bedingungen zu sorgen. Kit inklusive linkem und rechtem hinteren Stoßdämpfer und Schraubenschlüssel zur Federvorspannung.

54000041

Für FLS, FLSTFB, FLSTFSE/2, FLSTN, FLSTSB, FLSTSE/2/3, FXSTSSE/2 ab '05, FXSTDSE '03, FXSTDSE2 '04 sowie FXSTD '07 und FLSTNSE ab '14. Serienmäßig bei FL und FX Modellen ab '00 mit hinteren Stoßdämpfern in Standardhöhe. Nicht in Verbindung mit Modellen mit Profile Kit für tiefergelegte Vorderradfederung.

† TÜV



F. COMFORT FLEX HINTERE STOSSDÄMPFER



***WARNUNG:** Federungskomponenten aus dem Zubehörprogramm können die Bodenfreiheit in der Kurve und den Seitenständerabstand verändern. Wenn der Fahrer hierauf nicht eingestellt ist und die Kontrolle über das Fahrzeug verliert, besteht schwere Unfallgefahr.

Nicht alle Produkte sind in allen Ländern erhältlich – wenden Sie sich für Einzelheiten bitte an Ihren Händler.

270 SOFTAIL®

Fußhebel

A. KIT FÜR VORVERLEGTE FUSSRASTENANLAGE*

Dieses Kit legt die Fahrerfußrasten um fast 3,0" gegenüber der originalen Position nach vorne und bietet damit großen Fahrern eine bequeme Fahrposition. Das komplette Kit beinhaltet alle erforderlichen Montageteile. Das Chrom-Kit beinhaltet verchromte Montageteile für Bremse und Schaltung, ein Chrom-Schaltgestänge und alle notwendigen Montageteile. Das schwarze Kit beinhaltet schwarz lackierte Montageteile für Bremse und Schaltung, ein Chrom-Schaltgestänge und alle notwendigen Montageteile. Das Kit kann mit Fußrasten, Brems- und Schalthebel sowie Bremspedal und Schaltfußraste aus dem Original- oder Zubehörprogramm eingesetzt werden.

Für FX Softail® Modelle '07-'14 (außer FXSB, FXSBE und FXSTD). Bei den Modellen FXCW, FXCWC und FXS müssen die originalen Fußrasten wiederverwendet werden. Nicht in Verbindung mit Schaltgestängen aus dem Zubehörprogramm. Modellspezifische Hinterrad-Bremsleitung erforderlich. HINWEIS: Das Kit für vorverlegte Fußrastenanlage ist nur für die Montage mit Motorschutzbügel P/N 49078-04A geeignet.

49171-08 Chrom.

49223-08 Schwarz.

Ebenfalls erhältlich:

HINTERRAD-BREMSLEITUNG FÜR VORVERLEGTE FUSSRASTENANLAGE

Erforderlich für den Einbau des Kits für vorverlegte Fußrastenanlage P/N 49171-08 oder 49223-08.

Für FX Softail Modelle '11-'14 mit Kit für vorverlegte Fußrastenanlage P/N 49171-08 oder 49223-08.

41800004 Mit ABS-Bremsen.

41800005 Ohne ABS-Bremsen.

44970-07

Für FX Softail Modelle '07 (außer FXSTD) mit Kit für vorverlegte Fußrastenanlage P/N 49171-08 oder 49223-08.

44972-08

Für FX Softail Modelle '08-'10 mit Kit für vorverlegte Fußrastenanlage P/N 49171-08 oder 49223-08.

B. KIT FÜR VORVERLEGTE FUSSRASTENANLAGE FÜR FL SOFTAIL® MODELLE*

Strecken Sie sich aus und halten Sie Ihre Füße in den Wind. Dieses Kit - ideal für größere Fahrer - wandelt die serienmäßigen Trittbrett-Bedienelemente der FL Softail in vorverlegte, originale Fußrasten der FX Softail um. Durch die daraus resultierende, nach vorne verlagerte Positionierung der Füße muss ein großer Fahrer nicht mehr eine aufrechte Sitzposition mit waagrecht stehenden Füßen und hochgezogenen Knien einhalten, sondern kann eine entspannt zurückgelehnte Position einnehmen. Kit inklusive linker und rechter Halterungen, Schalthebel, Bremshebel und aller erforderlichen Montageteile. Fußrasten und Bremspedalauflagen separat erhältlich.

33909-08A

Für FLSTC, FLSTF (außer FLS und FLSTFB), FLSTN, FLSTSB und FLSTSC Modelle ab '07. Erfordert das passende Fußrasten-Kit. Kompatible Fußrasten-Kits für FLSTC und FLSTF sind P/N 50305-02, 50359-04, 50370-04, 50474-03, 50500-03, 50506-03, 50576-05, 50695-08 oder 50935-07. FLSTN, FLSTSB und FLSTSC erfordern die serienmäßigen FXCW Fußrasten mit Verschleißstücken (P/N 51327-08 Linke Fußraste, 51323-08 Rechte Fußraste und 33130-07A Verschleißstück (2 Stück)). Nicht in Verbindung mit tiefergelegter Profile® Federung.

C. FAHRERFUSSRASTEN-FERSENSTÜTZE

Gönnen Sie Ihren Füßen eine verdiente Ruhepause, während Sie Ihre Beine auf der Fußrastenanlage ausstrecken. Diese einstellbaren Fahrerfersenstützen im Billet Stil reduzieren die Ermüdung und sorgen dafür, dass Sie sich so gut fühlen, wie Ihre Maschine aussieht. Zur Komplettierung des Custom-Designs fügen Sie einfach ein Paar passende Schaltfußrasten hinzu. (separat erhältlich).

50227-01

Für FXDWG '93-'02 und FX Softail Modelle ab '89. Auch für Dyna® Modelle mit Kit für vorverlegte Fußrastenanlage P/N 49080-06A, 49021-09 oder 49080-93A.



***WARNUNG:** Der Einbau dieser Anlage kann möglicherweise die Schräglagenfreiheit und damit die Fahrsicherheit beeinträchtigen. Wenn der Fahrer hierauf nicht eingestellt ist und die Kontrolle über das Fahrzeug verliert, besteht schwere Unfallgefahr.



A. KIT FÜR VORVERLEGTE FUSSRASTENANLAGE – LINKS



A. KIT FÜR VORVERLEGTE FUSSRASTENANLAGE – RECHTS



A. KIT FÜR VORVERLEGTE FUSSRASTENANLAGE – CHROM



A. KIT FÜR VORVERLEGTE FUSSRASTENANLAGE – SCHWARZ




B. KIT FÜR VORVERLEGTE FUSSRASTENANLAGE FÜR FL SOFTAIL MODELLE



C. FAHRERFUSSRASTEN-FERSENSTÜTZE

Nicht alle Produkte sind in allen Ländern erhältlich – wenden Sie sich für Einzelheiten bitte an Ihren Händler.



D. BILLET SCHALTHEBEL – CHROM



E. BILLET HINTERER BREMSHEBEL – CHROM



D. BILLET SCHALTHEBEL – EDGE CUT

E. BILLET HINTERER BREMSHEBEL –
EDGE CUT

D. BILLET SCHALTHEBEL – MATTSCHWARZ

E. BILLET HINTERER BREMSHEBEL –
MATTSCHWARZF. HINTERRAD-HAUPTBREMSZYLINDER-KIT –
CHROMG. HINTERE HAUPTBREMSZYLINDER-
ABDECKUNG – CHROM**D. BILLET SCHALTHEBEL**

Passend zu unseren Spiegelauslegern im Billet Stil werden diese Billet Schalthebel aus 6061-T6 Aluminium geschmiedet, bearbeitet und für ein schönes Custom-Design poliert. Erhältlich in mehreren Finishes nach Wahl: Spiegelchrom, Mattschwarz-Pulverbeschichtung oder Edge Cut schwarzeloxiertes und bearbeitetes Aluminium. Mit verchromten Befestigungsteilen. Schaltfußrasten separat erhältlich.

Für Dyna® ab '91 (außer FXDL ab '14 oder Modelle mit Kit für weiter nach vorn versetzte Mittelposition der Fußhebel P/N 50500386) und FX Softail® Modelle ab '90.

34539-00 Chrom.

34043-10 Edge Cut.

34016-08 Mattschwarz.

E. BILLET HINTERRADBREMSHEBEL

Passend zu unseren Hand- und Fußhebeln und Spiegelauslegern im Billet Stil werden diese geschlitzten hinteren Bremshebel aus 2014-T6-Aluminium geschmiedet, bearbeitet und für ein schönes Custom-Design poliert. Erhältlich in mehreren Finishes nach Wahl: Spiegelchrom, Mattschwarz-Pulverbeschichtung oder Edge Cut schwarzeloxiertes und bearbeitetes Aluminium. Bremspedalaufgaben sind separat erhältlich.

Für FX Softail Modelle ab '07 (außer FXSBSE).

42632-07 Chrom.

40084-10 Edge Cut.

41805-08 Mattschwarz.

F. HINTERRAD-HAUPTBREMSZYLINDER-KIT – CHROM

Lassen Sie Ihre Fußhebel in Chrom erstrahlen. Dieses Kit ersetzt den schwarzen hinteren Hauptbremszylinder durch eine verchromte und polierte Version. Hergestellt aus originalen Komponenten, um exakte Passung und Funktion zu gewährleisten. Das Kit beinhaltet das hochglänzende Hauptzylindergehäuse, eine passende Chrom-Hauptbremszylinderabdeckung und polierte Montageeile.

41777-05A

Für Softail Modelle ab '06 und Touring Modelle '05-'07.

41775-04B

Für Touring Modelle '99-'04 und Softail Modelle '00-'05.

G. HINTERE HAUPTBREMSZYLINDER-ABDECKUNG – CHROM

Auf einfache Weise mehr Chrom für Ihr Bike. Ersetzen Sie die serienmäßige schwarze Abdeckung des Hauptbremszylinders durch diese verchromte Ausführung.

46425-05A

Für Dyna ohne ABS und Softail Modelle ab '06 sowie Touring Modelle '05-'07.

45149-99C

Für Softail '00-'05 und Touring Modelle '99-'04.

272 SOFTAIL®

Fußhebel

A. BILLET HINTERER BREMSHEBEL – VORVERLEGT

Sitzen Sie aufrecht im Sattel. Dieser Bremshebel im Billet Stil besitzt einen 1,0" längeren Arm als der originale Bremshebel und erlaubt dem großen Fahrer das Bein bei einem geringeren Kniewinkel für mehr Komfort und Kontrolle zu strecken. Der zusätzliche Platz bietet Fahrern mit größeren Schuhgrößen reichlich Raum, sich zu bewegen und die Füße auf dem Trittbrett umzusetzen. Passend zu unseren Spiegelauslegern im Billet Stil werden diese Billet Bremshebel geschmiedet, bearbeitet und für ein schönes Custom-Design poliert. Durch die Kombination mit dem verfügbaren vorverlegten Schalthebel können langbeinige Fahrer ihre Beine strecken und bequem fahren. Bremspedalauflagen sind separat erhältlich.

41600008 Chrom.

Für FL Softail® Modelle ab '00. Nicht in Verbindung mit hinterer Hauptbremszylinder-Abdeckung P/N 41815-00.

B. BILLET HINTERER BREMSHEBEL – ZURÜCKVERLEGT

Ideal für Fahrer mit kleinen Füßen oder kürzeren Beinen geeignet. Diese äußerst stilvollen Bremshebel sind über 2,0" kürzer als die originalen FL Softail Hebel des neuen Modells. Passend zu unseren Spiegelauslegern und Schalthebeln im Billet Stil werden diese Billet Teile aus 2014-T6-Aluminium hergestellt, bearbeitet und verchromt. Der Hebel hat die gleiche Länge wie der originale Hebel mit Standardlänge, der bei Modellen der FL Softail '87-'99 zu finden ist. Bremspedalauflagen sind separat erhältlich.

42640-00† Chrom.

Für FL Softail Modelle ab '00.

C. BILLET HINTERER BREMSHEBEL

Passt zu Spiegelauslegern und Schalthebeln im Billet Stil. Wird für ein schönes Custom-Design aus Billet Aluminium hergestellt, dann bearbeitet und poliert. Erhältlich in mehreren Finishes nach Wahl: Spiegelchrom, Mattschwarz-Pulverbeschichtung oder Edge Cut schwarzeloxiertes und bearbeitetes Aluminium. Der Hebel hat die gleiche Länge wie der verlängerte originale Hebel, der bei den neueren Modellen der FL Softail Motorräder zu finden ist. Bremspedalauflagen sind separat erhältlich.

Für FL Softail Modelle ab '00. Nicht in Verbindung mit hinterer Hauptbremszylinder-Abdeckung P/N 41815-00.

42640-03† Chrom.

40079-10 Edge Cut.

41800-08 Mattschwarz.

Für FLSTC, FLSTS, FLSTF und FLSTN Modelle '87-'99 sowie Touring Modelle '97-'07.

42638-00A† Chrom.



**BREMSHEBEL IM VERGLEICH –
FL SOFTAIL MODELLE AB '00**



**A. BILLET HINTERER BREMSHEBEL –
VORVERLEGT**




**B. BILLET HINTERER BREMSHEBEL –
ZURÜCKVERLEGT**



C. BILLET HINTERER BREMSHEBEL – CHROM



C. BILLET HINTERER BREMSHEBEL – EDGE CUT



**C. BILLET HINTERER BREMSHEBEL –
MATTSCHWARZ**

SOFTAIL® 273

Fußhebel

Verlängert

Standard



VERGLEICH DER SCHALTHEBEL




D. BILLET SCHALTWIPPE – VORVERLEGT



E. SCHALTWIPPE IM BILLET STIL –
STANDARDLÄNGE, CHROM



E. SCHALTWIPPE IM BILLET STIL –
STANDARDLÄNGE, EDGE CUT



E. SCHALTWIPPE IM BILLET STIL –
STANDARDLÄNGE, MATTSCHWARZ



F. KLAPPBARER FERSENHEBEL

D. BILLET SCHALTWIPPE – VORVERLEGT

Machen Sie es sich mit Stil bequem. Sowohl die Fersen- als auch Zehenabschnitte dieses Schalthebels sind 1,0" länger als herkömmliche Schalthebel, so dass der Abstand zwischen der Fersen-/Zehenschaltung insgesamt 2,0" beträgt. Dieser zusätzliche Raum bietet einem großen Fahrer eine bequeme Sitzposition und verleiht einem Fahrer mit großer Schuhgröße zusätzlichen Bewegungsspielraum. Passend zu unseren Spiegelauslegern im Billet Stil werden diese Billet Schalthebel geschmiedet, bearbeitet und für ein schönes Custom-Design poliert. Durch die Kombination mit dem verfügbaren vorverlegten Bremshebel können langbeinige Fahrer ihre Beine strecken und bequem fahren. Kit inklusive vorderer und hinterer Hebel und Montageteile.

33600001 Chrom.
Für FL Softail® ab '86, Touring Modelle ab '88 und Trike Modelle ab '08.

E. SCHALTWIPPE IM BILLET STIL – STANDARDLÄNGE

Passend zu unseren Spiegelauslegern im Billet Stil werden diese Billet Schalthebel aus 7075-T6 Aluminium geschmiedet, bearbeitet und für ein schönes Custom-Design poliert. Erhältlich in mehreren Finishes nach Wahl: Spiegelchrom, Mattschwarz-Pulverbeschichtung oder Edge Cut schwarzeloxiertes und bearbeitetes Aluminium. Kit inklusive vorderer und hinterer Hebel und verchromter Montageteile.

Für FL Softail ab '86, Touring Modelle ab '88 und Trike Modelle ab '08.

34535-00B Chrom.

34045-10 Edge Cut.

34023-08 Mattschwarz.

F. KLAPPBARER FERSENHEBEL

Verschaffen Sie Ihrem linken Fuß etwas mehr Platz. Mit dem klappbaren Fersenhebel kann der Fahrer den hinteren Schalthebel außerhalb der Stadt wegklappen, während die Funktionalität der Schaltwippe innerhalb der Stadt erhalten bleibt. Eine positive Federspannung hält den Hebel in der gewählten Stellung und ist während der Fahrt einstellbar. Die Form des verchromten hinteren Austauschhebels, der sich problemlos montieren lässt, orientiert sich am originalen Zehenschalthebel. Am Hebel können serienmäßige Schaltfußrasten wie auch solche aus dem Zubehörprogramm angebaut werden.

33876-07
Für FL Softail ab '86, Touring Modelle ab '88 und Trike Modelle ab '08.

274 SOFTAIL®

Fußhebel

A. CUSTOM-SCHALTGESTÄNGE

Schalten Sie mit dieser Auswahl hochwertiger Schaltgestänge auf das Custom-Design um. Es sind Ausführungen in verschiedenen Designs zur Abstimmung auf den Stil Ihres Bikes lieferbar. Die Gestänge haben hochwertige Endstücke, wie sie im Flugzeugbau verwendet werden, für leichte Einstellung und Betätigung. Im Kit sind neben einer Getriebehebelabdeckung auch dekorative Hutmuttern und Schrauben enthalten, die den Custom-Look perfektionieren. Einfache Montage.

Für Softail®, Touring und Trike Modelle ab '86. (Nicht in Verbindung mit FLSTS Modellen '97-'99 oder Modellen mit vorverlegter Softail Fußrastenanlage.)

1. 33900134	Schalldämpfer matt vernickelt.
2. 33915-09	Diamond Black.
3. 34018-08	Slotted, schwarzeloxiert.
4. 34850-09	Skull.
5. 33854-09	Fat Boy® Schriftzug.
6. 33840-09	Flame.
7. 33801-09	Harley-Davidson Schriftzug.
8. 33762-09	Gerillt mit Bar & Shield Logo.
9. 33760-09	Slotted mit Bar & Shield Logo.
10. 33884-09	Smooth mit Bar & Shield Logo.
11. 33823-09	Tribal.
12. 33814-98A	Rund.




A. CUSTOM-SCHALTGESTÄNGE – SCHALLDÄMPFER MATT VERNICKELT



A. CUSTOM-SCHALTGESTÄNGE



B. SCHALTGESTÄNGEABDECKUNG – „HARLEY-DAVIDSON“ SCHRIFTZUG



B. SCHALTGESTÄNGEABDECKUNGEN

B. SCHALTGESTÄNGEABDECKUNGEN

Eine einfache und preisgünstige Möglichkeit, Ihre Softail® im Detail aufzuwerten. Diese einfach zu montierenden Chromabdeckungen verbergen das serienmäßige Schaltgestänge hinter einem strahlenden Finish. Kit inklusive aller erforderlichen Montageteile.

Für Softail Modelle ab '99 (außer FLSTSE) mit serienmäßigem Schaltgestänge.

1. 46300-01 Diamond.

2. 46302-01 „Harley-Davidson“ Schriftzug.

3. 46304-01 „Harley-Davidson“ Gravur.

C. ABDECKUNG FÜR SCHALTWIPPENACHSE

Decken Sie das verzahnte Ende der Schaltwelle ab, wenn Sie den Fersenhebel der Schaltwippe einmal abbauen. Für einen sauberen Look wird diese verchromte Kappe aus Billet Aluminium von einer bündig abschließenden Inbusschraube gehalten.

35471-05

Für FL Softail, Touring und Trike Modelle ab '82 mit Schaltwippe. Der Einbau erfordert den Abbau des Fersenschalthebels.

D. ABDECKUNG FÜR SCHALTWIPPENACHSE MIT EINSATZ

Decken Sie das verzahnte Ende der Schaltwelle ab, wenn Sie den Fersenhebel der Schaltwippe einmal abbauen. Das Kit beinhaltet eine Abdeckung für das Wellenende und einen Einsatz, der Gussteil und Nylon-Distanzstück im Innern des Schalthebels verdeckt. Für einen sauberen Look werden die verchromten Abdeckungen aus Billet Aluminium von bündig abschließenden Inbusschrauben gehalten.

35495-06

Für FL Softail Modelle ab '00 (außer FLSTSE) mit Schaltwippe. Der Einbau erfordert den Abbau des Fersenschalthebels.



C. ABDECKUNG FÜR SCHALTWIPPENACHSE



D. ABDECKUNG FÜR SCHALTWIPPENACHSE MIT EINSATZ

276 SOFTAIL®

Fußhebel

A. VERLÄNGERTE FAHRERTRITTBRETTER

Wenn Sie Ihre Füße während einer langen Fahrt strecken können, lösen Sie verspannte Muskeln und werden nicht so schnell müde. Diese ergonomischen Trittbretter sind 4,0" länger (1,0" vorn und 3,0" hinten) und 0,5" breiter als die originalen Fahrertrittbretter und bieten dem Fahrer maximalen Komfort und viel Platz, um seine Fußposition zu wechseln. In Verbindung mit verlängerten Brems- und Schalthebeln geben sie langbeinigen Fahrern sogar noch mehr Raum, um während langer Fahrten die Beine zu strecken. Das einfach zu montierende Kit beinhaltet linke und rechte Trittbrettwannen mit vibrationsisolierten Einsätzen, deren Stil zu der Crested Bar & Shield Bedienhebelkollektion und den meisten anderen Chrom- oder Gummikollektionen passt.

50500158 Chrom.

Für FL Softail® ab '00 (außer FLS, FLSTFB, FLSTN, FLSTNSE, FLSTSE/2). Touring Modelle ab '00 (außer FLHTKL und FLHTCUL) und Trike Modelle '09-'13. Nicht in Verbindung mit Seitenständer P/N 5000000 oder Seitenständerverlängerungen P/N 50233-00, 50000008 und 50000023.



A. VERLÄNGERTE FAHRERTRITTBRETTER



Seriengröße

A. VERLÄNGERTE FAHRERTRITTBRETTER – VERGLEICH MIT SERIENGRÖSSE

B. HALBMONDFÖRMIGE FAHRERTRITTBRETTER

Kombinieren Sie den Stil der 40er Jahre mit modernem Komfort. Die klassischen, halbmondförmigen Fahrertrittbretter sind sowohl mit polierter Edelstahl- als auch schwarzglänzender Oberfläche erhältlich und runden den Stil Ihrer Maschine ab. Die traditionellen „Harley-Davidson“ Gummieinsätze sorgen durch ihre vibrationshemmende Wirkung selbst auf langen Strecken für Komfort. Kit inklusive Trittbrettwannen für links und rechts und Gummieinsätze.

Für FL Softail Modelle ab '86.

51345-08 Polierter Edelstahl.

51400-08 Schwarzglänzend.



B. HALBMONDFÖRMIGE FAHRERTRITTBRETTER – POLIERTER EDELSTAHL



B. HALBMONDFÖRMIGE FAHRERTRITTBRETTER – SCHWARZGLÄNZEND

C. FAHRERTRITTBRETT-FERSENSCHUTZ

Ersparen Sie sich Schäden an Ihren Stiefeln und stundenlanges Entfernen des Gummiabriebs von Ihren Auspuff-Hitzschilden. Dieser Fersenschutz wird an dem rechten Fahrertrittbrett montiert und schützt Ihren Stiefel vor dem Kontakt mit dem heißen Auspuff-Hitzschild. Die leicht geschwungene Form hält den Stiefel vom Auspuff fern, ohne die Vorwärts- und Rückwärtsbewegung des Fußes einzuschränken. Kit inklusive verchromtem Schutz mit ausgefrästem Bar & Shield Logo und allen Montageteilen.

50500225

Für FLD ab '12, FL Softail ab '86, Touring ab '86 und Trike Modelle ab '09 mit klassischen und Swept Wing Fahrertrittbrettern. Nicht für Modelle mit halbmondförmigen, konischen oder Burst Trittbrettern, vorverlegten Fahrertrittbrettern P/N 50409-04 oder 54145-10, Fahrertrittbrettern P/N 50500158 oder breiten Screamin' Eagle® Auspuff-Hitzschilden geeignet.



C. FAHRERTRITTBRETT-FERSENSCHUTZ



D. FAHRERTRITTBRETTBÜGEL – CHROM

D. FAHRERTRITTBRETTBÜGEL – CHROM

Ersetzen Sie die serienmäßig lackierten Trittbrettbügel durch brillantes Chrom. Die Verwendung von Komponenten der Serienausstattung, die verchromt und poliert werden, garantiert optimale Passgenauigkeit und bestes Aussehen. Das Kit beinhaltet verchromte Montageteile.

33698-07

Für FLSTC, FLSTF, FLSTFB, FLSTN, FLSTSC und FLSTSB Modelle '07-'10.



E. HINTERE HAUPTBREMSZYLINDER-ABDECKUNG – FL SOFTAIL



F. SCHALTUNGSABDECKUNGS-KIT – FL SOFTAIL



G. SOZIUFSUSSRÄSTENHALTER – CHROM



H. SOZIUFSUSSRÄSTEN-MONTAGEKIT



I. SOZIUSTRITTBRETTALTER



J. MINITRITTBRETT-KIT

E. HINTERE HAUPTBREMSZYLINDER-ABDECKUNG – FL SOFTAIL

Der markante Stil unserer Schaltungsabdeckung P/N 33825-00 setzt sich bei dieser verchromten Abdeckung für den hinteren Hauptbremszylinder fort. Einfache Montage.

41815-00

Für FL Softail® Modelle '00-'06. Nicht in Verbindung mit Billet Bremshebel P/N 42640-03!

F. SCHALTUNGSABDECKUNG – FL SOFTAIL

Kraftvolle Linienführung und Verchromung verleihen dieser Schaltungsabdeckung einen markanten Stil. Einfache Montage. (Abbildung zur besseren Übersichtlichkeit ohne Schaltwippe.)

33825-00 Für FL Softail Modelle '00-'06.

G. SOZIUFSUSSRÄSTENHALTER – CHROM

Diese hochglanzpolierte Chrom-Variante der originalen schwarzen Softail Deluxe Soziusfußrastenhalter passt zu allen angebotenen Soziusfußrasten-Kits. Bei Softail Deuce™ und Fat Boy® Modellen verlängert dieses Kit die Soziusfußrasten, sodass sie ohne Berührung der Auspuffanlage hochgeklappt werden können.

51039-05

Für Softail Modelle ab '07 (außer FLSTSC), FLSTN Modelle ab '05 sowie FXSTD, FXS und FLSTF Modelle '00-'06 mit (1) separat erhältlichen Schraube P/N 4032A und (1) Schraube P/N 4519. Auch für FXCW Modelle mit (2) separat erhältlichen Schrauben P/N 4454 und (2) Federscheiben P/N 50912-72. FLS Modelle erfordern ein (1) Soziusfußrasten-Montagekit P/N 50932-08.

H. SOZIUFSUSSRÄSTEN-MONTAGEKIT

Notwendiges Zubehör, wenn Sie den Solo Sitz Ihrer FLSTSB Cross Bones® auf eine Doppelsitzbank umrüsten. Das Kit beinhaltet alle erforderlichen Montageteile und -halterungen. Die Fußrasten sind separat erhältlich.

50932-08

Für FLS ab '12 und FLSTSB Modelle '08-'11.

I. SOZIUSTRITTBRETTALTER

Erforderlich für den Einbau von Minitrittbrettern in der Soziusposition bei vielen Softail Motorrädern.

50454-09

Erforderlich für den Einbau von Minitrittbrettern P/N 50451-09, 50500109, 50500124, 50500139, 50500144 bei Softail Modellen ab '08. Nicht für FLSTF, FLSTFB, FLSTN, FLSTSB, FXS, FXSBSE, FXSTD und Softail Modelle mit Shotgun Auspuff. FLSTC und FLSTS Modelle erfordern das Satteltaschenhalterverlegungs-Kit P/N 90238-00.

J. MINITRITTBRETT-KIT

Diese Minitrittbretter können anstelle der konventionellen Fußrasten eingebaut werden und geben Ihnen ein wenig zusätzliche Beinunterstützung sowie weitere Möglichkeiten zum Bewegen Ihrer Füße auf langen Strecken. Mini-Trittbretter werden an den serienmäßigen H-D® Fußrastenhaltern montiert und können so in vielen Fahrer- und Sozianwendungen eingesetzt werden. Die Trittbretter, die etwas größer als ein Fahrradpedal sind, können beliebig gedreht werden und bieten so einen optimalen Fahrkomfort. Die rutschfesten, horizontalen schwarzen Gummistreifen vollenden das Spiegelchrom-Finish, optimieren die Vibrationsdämpfung und verleihen den Fußrasten ein üppiges Erscheinungsbild. Vervollständigen Sie den Look mit Schaltfußrasten und Bremspedalaufgaben der Chrome & Rubber Kollektion.

Für Fahrerposition:

VRSC™ Modelle mit vorverlegter Fußrastenanlage (außer VRSCDX und VRSCF), XL bis '06, XL883, XL883R, XL883C, XL1200C, XL1200R '07-'10 und XL1200L, Dyna® Modelle '07-'11 (außer FLD) sowie Softail Modelle mit vorverlegter Fußrastenanlage (außer FXCW, FXCWC, FXS, FXSB oder FXSBSE).

Für Soziusposition:

Alle Modelle mit H-D Soziussteckfußrastenhalter (außer VRSC bis '06, XL bis '03, Dyna und Softail Modelle mit Shotgun Auspuff bis '05). Die Soziusposition der Softail erfordert Halter P/N 50454-09.

Für Highway Fußrastenposition:

Alle Modelle mit am Rahmen oder Motorschutzbügel montierten Highway Fußrasten (außer einstellbarer Whiskers Highway-Bügel P/N 50855-09 und 50865-09).

50451-09



Nicht alle Produkte sind in allen Ländern erhältlich – wenden Sie sich für Einzelheiten bitte an Ihren Händler.

278 SOFTAIL®

Fußhebel

A. CRESTED BAR & SHIELD SOZIUSTRITTBRETT UND MONTAGEKIT

Stilistisch passend zu den Fahrertrittbreitern am Softail® Deluxe Modell. Diese konischen Soziustrittbretter verfügen über eine Gummiauflage mit Crested Bar & Shield Logo und sind in Chrom eingefasst. Die Trittbrettwannen sind verchromt und tragen dadurch auch in hochgeklappter Stellung zum Custom-Design bei. Der mühelos anzubringende Komplettsatz beinhaltet Aluminium-Trittbretter, Gummibelag, Montageeile und schwarze Trittbrethalter.

50377-07A

Für FLS, FLSTN und FLSTSB Modelle ab '07. Nicht in Verbindung mit Abdeckungen für Schwingenachsbolzen oder Chrom-Satteltaschen-Schutzbügeln hinten P/N 49360-08.

B. SOZIUSTRITTBRETT UND MONTAGEKITS

Machen Sie es Ihrem Sozios bequem. Diese kompletten Kits beinhalten spezielle Bolzen/Halterungen für eine einfache Montage. Bei Nichtgebrauch werden die Trittbretter hochgeklappt. Lieferbar je nach Wahl in originale oder Spiegelchrom-Finish. Kits inklusive Trittbrettwannen, Gummiauflagen, Montageeilen und passenden verchromten oder schwarzen Trittbrethaltern. HINWEIS: Soziustrittbretter sind nicht kombinierbar mit Bolzenabdeckungen für Schwingenachse.

Für Softail Modelle ab '00 (außer FLS, FLSTF, FLSTFB, FLSTN, FLSTNSE, FLSTS, FLSTSB, FLSTSC, FLSTSE/2/3, FXS, FXSBSE, FXCW, FXCWC und FXSTD). FLSTC Modelle erfordern das Satteltaschenhalterverlegungs-Kit P/N 90238-00.

50602-00A Schwarz.

52715-04A Chrom.

Für Softail Modelle '86-'99 (außer FLSTS, FLSTF und FLSTN). HINWEIS: FLSTC Modelle '90-'99 erfordern das Satteltaschenhalterverlegungs-Kit P/N 90345-90A.

50602-89B Klarlack Aluminium.

C. SOZIUSTRITTBRETTHALTER

Gönnen Sie Ihrer Softail den Komfort und die Annehmlichkeit von Soziustrittbreitern. Die Halterungen ermöglichen die Montage von Soziustrittbreitern in klassischer D-Form, im Swept-Wing, konischen oder Old-Style Design (separat erhältlich) auf Softail Modellen. Das Kit beinhaltet linke und rechte Halterungen, Trittbrethalterungs-Scharnierstifte sowie Einbau- und Befestigungsteile.

Für Softail Modelle ab '00 (außer FLS, FLSTF, FLSTFB, FLSTN, FLSTNSE, FLSTS, FLSTSB, FLSTSC, FLSTSE/2/3, FXS, FXSBSE, FXCW, FXCWC und FXSTD). FLSTC Modelle erfordern das Satteltaschenhalterverlegungs-Kit P/N 90238-00.

50460-06 Chrom.

50459-06 Schwarz.

Für FLSTF, FLSTFB, FXS und FXSTD Modelle ab '07.

50399-07A Schwarz.

Für FLS, FLSTN und FLSTSB Modelle ab '07. Nicht in Verbindung mit Abdeckungen für Schwingenachsbolzen oder Chrom-Satteltaschen-Schutzbügeln hinten P/N 49360-08.

50400-07A Schwarz.



A. CRESTED BAR & SHIELD SOZIUSTRITTBRETT UND MONTAGEKIT



A. CRESTED BAR & SHIELD SOZIUSTRITTBRETT UND MONTAGEKIT



B. SOZIUSTRITTBRETT UND MONTAGEKIT – SCHWARZ



B. SOZIUSTRITTBRETT UND MONTAGEKIT – CHROM



C. SOZIUSTRITTBRETTHALTER – SCHWARZ



C. SOZIUSTRITTBRETTHALTER – CHROM

SOFTAIL® 279

Fußhebel



D. HALBMONDFÖRMIGE SOZIUSTRITTBRETTWANNEN – CHROM



D. HALBMONDFÖRMIGE SOZIUSTRITTBRETTWANNEN – SCHWARZGLÄNZEND

D. HALBMONDFÖRMIGE SOZIUSTRITTBRETTWANNEN UND EINSÄTZE

Diese klassischen Soziustrittbretter, die sich am Stil der halbmondförmigen Fahrertrittbretter orientieren, verleihen Ihrer nostalgisch geprägten Maschine Eleganz und Komfort. Das Kit beinhaltet linke und rechte Trittbrettwanne und vibrationshemmende Trittbretteinsätze und ist sowohl in der hochglänzenden Chromausführung als auch mit schwarzglänzender Oberfläche erhältlich. Modellspezifische Trittbrettbefestigungen sind separat erhältlich.

Für Touring ab '86, Softail® ab '00 und Dyna® Modelle ab '06 mit Soziustrittbretthaltern. Nicht für Trike Modelle.

50807-08 Chrom.

50810-08 Schwarzglänzend.



E. CHROM-SOZIUSTRITTBRETTWANNEN



F. WILLIE G SKULL SOZIUSTRITTBRETTABDECKUNGEN

E. CHROM-SOZIUSTRITTBRETTWANNEN

Ersetzen Sie das serienmäßige Schwarz Ihrer Soziustrittbretter durch elegantes Chrom. Kit inklusive linker und rechter Trittbrettwanne in traditioneller D-Form, verchromt und einbaufertig zusammen mit den originalen Montageteilen. Den letzten Schliff erzielen Sie mit Trittbretteinsätzen Ihrer Wahl. Trittbretthalter sind separat erhältlich.

50752-04

Für Touring und Trike Modelle ab '86, Softail ab '00 und Dyna Modelle ab '06 mit Soziustrittbretthaltern.

F. WILLIE G SKULL SOZIUSTRITTBRETTABDECKUNGEN

Auf der verchromten Stahlabdeckung, die das serienmäßige Soziustrittbrett abdeckt, prangt ein dreidimensional herausgearbeitetes Medaillon mit dem „Harley-Davidson“ Totenkopflo. Einfache Montage. Kit inklusive aller erforderlichen Montageteile.

50836-07

Für Touring und Trike Modelle ab '87, FL Softail Modelle ab '86 sowie Dyna Modelle ab '06 mit traditionellen D-förmigen Soziustrittbrettern aus Aluminium.



G. CONCHO SOZIUSTRITTBRETTABDECKUNGEN



H. V-LOGO SOZIUSTRITTBRETTABDECKUNGEN

G. CONCHO SOZIUSTRITTBRETTABDECKUNGEN

Mit ihren von der Heritage Softail® Classic inspirierten Conchos sehen diese Trittbrettdeckungen großartig aus, egal ob aus- oder eingeklappt.

50193-96

Für Touring und Trike Modelle ab '87, FL Softail Modelle ab '86 sowie Dyna Modelle ab '06 mit traditionellen D-förmigen Soziustrittbrettern aus Aluminium.

H. V-LOGO SOZIUSTRITTBRETTABDECKUNGEN

Verchromte Trittbrettdeckungen aus Aluminiumguss mit V-Logo. Inklusive aller Montageteile.

50194-96

Für Touring und Trike Modelle ab '87, FL Softail Modelle ab '86 sowie Dyna Modelle ab '06 mit traditionellen D-förmigen Soziustrittbrettern aus Aluminium.



I. ROAD KING CLASSIC SOZIUSTRITTBRETTABDECKUNGEN



J. HARLEY-DAVIDSON SCHRIFTZUG SOZIUSTRITTBRETTABDECKUNGEN

I. ROAD KING® CLASSIC SOZIUSTRITTBRETTABDECKUNGEN

Das Neueste unter dem von der Road King® Classic inspirierten Zubehör. Verziert wird diese verchromte Trittbrettdeckung aus Stahl mit einem verchromten Road King Classic Medaillon aus Druckguss mit schwarzen Akzenten und einem eleganten Lederbesatzteil. Mit Montageteilen.

50246-00

Für Touring und Trike Modelle ab '87, FL Softail Modelle ab '86 sowie Dyna Modelle ab '06 mit traditionellen D-förmigen Soziustrittbrettern aus Aluminium.

J. HARLEY-DAVIDSON SCHRIFTZUG SOZIUSTRITTBRETTABDECKUNGEN

Einfache Montage mit verchromten Befestigungsteilen.

50782-91

Für Touring und Trike Modelle ab '87, FL Softail Modelle ab '86 sowie Dyna Modelle ab '06 mit traditionellen D-förmigen Soziustrittbrettern aus Aluminium.

Nicht alle Produkte sind in allen Ländern erhältlich – wenden Sie sich für Einzelheiten bitte an Ihren Händler.

280 SOFTAIL®

Motorschutzbügel

A. MOTORSCHUTZBÜGEL-KIT VORN – CHROM*

Schützen Sie Ihr Bike ohne Einbußen an Bodenfreiheit oder Stil. Der einteilige Schutzbügel ist auf die eleganten Linien Ihres Motorrades abgestimmt, und das glänzende Chromfinish macht ihn perfekt.

49004-00A

Für FL Softail® Modelle ab '00.

49200-07A

Für FX Softail Modelle ab '00 (außer Modelle mit Kit für vorverlegte Fußrastenanlage P/N 49171-04[†] oder 49223-04[†]).

49004-90[†]

Für FL Softail Modelle '86-'99.

49016-72D[†]

Für FXST, FXSTC, FXSTS und FXSTSB Modelle '84-'99, FXWG '80-'86 und FX Modelle '72-'85 (außer Modelle mit vorverlegter Harley-Davidson® Fußrastenanlage). (Nicht für FLSTS.)

49078-04A

Für FX Softail Modelle ab '00 mit Kit für vorverlegte Fußrastenanlage P/N 49171-04[†], 49223-04[†], 49171-08 oder 49223-08.



A. MOTORSCHUTZBÜGEL-KIT VORN – CHROM

B. MOTORSCHUTZBÜGEL – SCHWARZGLÄNZEND*

Ein hartes Finish für harte Fahrer. Vor dem Aufbringen des schwarzen Pulverlacks erhalten diese Motorschutzbügel eine zusätzliche Schutzschicht durch eine Elektrotauch-Lackierung. Montieren Sie also die Fußrasten der Motorschutzbügel, denn dieses Finish hält auf jeden Fall bis zum Ziel durch.

49023-02A

Für FL Softail Modelle ab '00.



B. MOTORSCHUTZBÜGEL – SCHWARZGLÄNZEND

C. SPRITZSCHUTZ

Verlängern Sie Ihre Motorradsaison. Der Spritzschutz sorgt für vollständigen Schutz der Beine und Stiefel des Fahrers vor Wind und Schlamm und reduziert den kalten Fahrtwind, wenn der Herbst kommt. Die Abdeckungen sind individuell so geformt, dass sie sich an den Motorschutzbügel schmiegen und Flattern reduzieren. Sie werden zum schnellen Anbringen bei Wetterwechsel einfach mit Clips befestigt. Die Außenkante mit Zwei-Wege-Reißverschluss passt sich an die den Motorschutzbügeln montierten Highway Fußrasten in beinahe jeder Position an. Die reflektierende Paspelierung sorgt für zusätzliche Sichtbarkeit, und der steife innere Einsatz bietet einen großzügigen Freiraum um die Fußhebel.

57100213

Für FL Softail Modelle mit Motorschutzbügel P/N 49004-90[†] oder 49004-00A. Nicht für Motorschutzbügel Mustache oder Nostalgic. Nicht für Modelle mit vorverlegter Fußrastenanlage, vorverlegtem Bremshebel oder vorverlegtem Schalthebel.



C. SPRITZSCHUTZ



C. SPRITZSCHUTZ



***WARNUNG:** Motorschutzbügel bieten unter bestimmten Bedingungen einen begrenzten Beinschutz sowie Schutz vor oberflächlichen Schäden am Fahrzeug (Umkippen aus dem Stand, Rutschen bei sehr niedriger Geschwindigkeit). Sie sind kein Verletzungsschutz bei einer Kollision mit einem anderen Fahrzeug oder einem Hindernis.

Nicht alle Produkte sind in allen Ländern erhältlich – wenden Sie sich für Einzelheiten bitte an Ihren Händler.

SOFTAIL® 281

Motorschutzbügel



D. MUSTACHE MOTORSCHUTZBÜGEL – CHROM

D. MUSTACHE MOTORSCHUTZBÜGEL*

Kombinieren Sie klassische Form und moderne Funktionalität zu einem Motorschutz mit Finesse. Die fließende Form dieses Motorschutzbügels ergänzt den traditionellen Look des Bikes. In das elegant geschwungene Oberteil wurden Highway Fußrasten integriert. Bei Fahrten auf offener Landstraße bieten die Gummibeläge eine rutschfeste und komfortable Fußauflage. Das Kit mit dem einteiligen Schutzbügel beinhaltet alle benötigten Montageteile.

Für FL Softail® Modelle ab '00.

49140-05B Chrom.

49440-10 Schwarzglänzend.

E. GESCHWUNGENER NOSTALGIC MOTORSCHUTZBÜGEL*

Die nostalgisch geschwungene Form verbindet klassischen Stil mit Funktionalität. Dem authentischen Stil der 1940er nachempfunden, vervollständigt dieser einteilige, verchromte Motorschutzbügel die eleganten Linien der klassischen Softail Deluxe, Heritage Softail® Classic und FL Springer™ Modelle.

49037-05A Chrom.

Für FL Softail Modelle ab '00. Kompatibel mit Fußrasten-Montagekit für Motorschutzbügel P/N 49102-86T oder 49144-86.



D. MUSTACHE MOTORSCHUTZBÜGEL – SCHWARZGLÄNZEND



E. GESCHWUNGENER NOSTALGIC MOTORSCHUTZBÜGEL



***WARNUNG:** Motorschutzbügel bieten unter bestimmten Bedingungen einen begrenzten Beinschutz sowie Schutz vor oberflächlichen Schäden am Fahrzeug (Umkippen aus dem Stand, Rutschen bei sehr niedriger Geschwindigkeit). Sie sind kein Verletzungsschutz bei einer Kollision mit einem anderen Fahrzeug oder einem Hindernis.



***WARNUNG:** Motorschutzbügel-Fußrasten sind nicht für den normalen Stop-and-Go-Verkehr geeignet. Andernfalls besteht die Gefahr schwerer oder tödlicher Verletzungen.



***WARNUNG:** Highway Fußrasten sind nicht für den normalen Stop-and-Go-Verkehr geeignet. Andernfalls besteht die Gefahr schwerer oder tödlicher Verletzungen.

Nicht alle Produkte sind in allen Ländern erhältlich – wenden Sie sich für Einzelheiten bitte an Ihren Händler.

282 SOFTAIL®

Highway Fußrasten

A. EINSTELLBARER WHISKERS HIGHWAY BÜGEL*

Strecken Sie Ihre Beine und verändern Sie Ihre Fahrposition auf langen Strecken. Der am Rahmen montierte Bügel kann nach vorn und hinten verdreht werden, um auf Ihre Beinlänge abgestimmt zu werden. Er wird mit einem normalen Inbusschlüssel arretiert. Der einfach zu montierende Bügel hat ein Dreipunkt-Montagesystem, das beide Rohre greift. An den Highway Bar können H-D® Steckfußrasten angebaut werden (separat erhältlich). Lieferbar in Spiegelchrom- oder schwarzglänzendem Finish.

Für Softail® Modelle ab '00 (außer FXCW, FXCWC, FXS, FXSB und FXSBSE) ohne ABS. Auch für FLSTNSE ab '14, wenn der originale Motorschutzbügel entfernt wird. Nicht in Verbindung mit Boom!™ Audio Cruiser Verstärker- und Lautsprecher-Kits P/N 76262-08, 76320-08, 76321-09, Heel Raiser Fußrasten-Kit P/N50178-09 oder Minirittbretter-Kit P/N50500109, 50500124, 50500139, 50500144 oder 50451-09.

50855-09 Chrom.

50865-09 Schwarzglänzend.

B. MINIRITTBRETTER-KIT

Diese Trittbretter können anstelle traditioneller Fußrasten montiert werden und bieten eine zusätzliche Fußstütze und mehr Optionen, die Beine bei längeren Fahrten zu bewegen. Minirittbretter werden an den standardmäßigen H-D Fußrastenhaltern montiert und können so in vielen Fahrer-, Sozius- und Highway Fußrastenanwendungen eingesetzt werden. Rutschfeste Gummiauflagen ergänzen originale oder Zubehörtrittbretter und -fußrasten, bieten Vibrationsdämpfung und runden das Design ab.

Für Fahrerposition:

VRSC™ Modelle mit vorverlegter Fußrastenanlage (außer VRSCDX und VRSCF), XL bis '06, XL883, XL883R, XL883C, XL1200C, XL1200R '07-'10 und XL1200L, Dyna® Modelle '07-'11 (außer FLD) sowie Softail Modelle mit vorverlegter Fußrastenanlage (außer FXCW, FXCWC, FXS, FXSB oder FXSBSE).

Für Soziusposition:

Alle Modelle mit H-D Soziussteckfußrastenhalter (außer VRSC bis '06, XL bis '03, Dyna und Softail Modelle mit Shotgun Auspuff bis '05). Die Soziusposition der Softail erfordert Halter P/N 50454-09.

Für Highway Fußrastenposition:

Alle Modelle mit am Rahmen oder Motorschutzbügel montierten Highway Fußrasten (außer einstellbarer Whiskers Highway-Bügel P/N 50855-09 und 50865-09).

50500139 Klein 3" – Chrom.

50500144 Klein 3" – Schwarzglänzend.

50500109 Groß 4" – Chrom.


50500124 Groß 4" – Schwarzglänzend.



A. EINSTELLBARER WHISKERS HIGHWAY BÜGEL – CHROM



A. EINSTELLBARER WHISKERS HIGHWAY BÜGEL – SCHWARZGLÄNZEND



A. EINSTELLBARER WHISKERS HIGHWAY BÜGEL – SCHWARZGLÄNZEND



4" Chrom

3" Chrom

4" Schwarz

3" Schwarz

B. MINIRITTBRETTER-KIT



***WARNUNG:** Motorschutzbügel-Fußrasten sind nicht für den normalen Stop-and-Go-Verkehr geeignet. Andernfalls besteht die Gefahr schwerer oder tödlicher Verletzungen.



***WARNUNG:** Highway Fußrasten sind nicht für den normalen Stop-and-Go-Verkehr geeignet. Andernfalls besteht die Gefahr schwerer oder tödlicher Verletzungen.

Nicht alle Produkte sind in allen Ländern erhältlich – wenden Sie sich für Einzelheiten bitte an Ihren Händler.

SOFTAIL® 283


Highway Fußrasten und Seitenständer



**C. MONTAGEKIT FÜR BILLET
MOTORSCHUTZBÜGELFUSSRASTEN – CHROM**



**C. MONTAGEKIT FÜR BILLET
MOTORSCHUTZBÜGELFUSSRASTEN –
SCHWARZGLÄNZEND**



D. SEITENSTÄNDERERWEITERUNG



E. ERGO-SEITENSTÄNDER



F. ZENTRALSTÄNDER – CHROM

C. BILLET MONTAGEKIT FÜR MOTORSCHUTZBÜGEL- FUSSRASTEN*

Hier bietet sich eine stilvolle Art, Ihre Füße in den Wind zu strecken. Dieses wunderschön polierte Fußrasten-Montagekit aus Billet Aluminium kann mühelos an Ihrem Motorschutzbügel befestigt werden und erlaubt das Ausstrecken der Beine auf Überlandfahrten. Lieferbar in verchromtem oder schwarzglänzendem Finish. Passend für alle H-D® Steckfußrasten.

Für vordere Motorschutzbügel mit 1,25" Rohrdurchmesser (außer VRSC™ Motorschutzbügel P/N 49267-01A, 49388-09, XL Motorschutzbügel P/N 49060-04†, 49287-11, 49215-07† oder Softail® Nostalgic Motorschutzbügel P/N 49037-05A). Erfordert das Bullet Tip Chrombolzen-Kit für Fußrasten P/N 94133-01.

50957-02B Chrom.

54234-10 Schwarzglänzend.

D. SEITENSTÄNDERERWEITERUNG

Seitenständererweiterungs-Kits sind ergonomisch entworfen, um das Aus- und Einklappen des Seitenständers zu vereinfachen. Die Verlängerung dient zum einfacheren Finden der Lasche mit Ihrem Stiefel und unterstützt Sie beim Herausschwingen des Seitenständers in seine korrekte Position. Die Bewegung fühlt sich natürlich an und erhöht das Vertrauen, wenn Sie Ihr Motorrad auf engem Raum parken. Das Kit wird am Seitenständer der Serienausstattung montiert und beinhaltet das notwendige Montagezubehör.

50000008

Für Softail Modelle ab '07 (außer FLS, FLSTN, FLSTNSE, FXSB, FXSBSE, FXSTSSE3, FLTSE/2/3 und FLSTFB ab '10).

E. ERGO-SEITENSTÄNDER

Dieser ergonomische Seitenständer wurde entwickelt, um das Ein- und Ausklappen des Seitenständers zu vereinfachen. Der Seitenständer besitzt eine Verlängerung mit Kugelspitze, die zum einfacheren Finden der Lasche mit Ihrem Stiefel dient und Sie beim Herausschwingen des Seitenständers in seine korrekte Position unterstützt. Die Bewegung fühlt sich natürlich an und erhöht das Vertrauen, wenn Sie Ihr Motorrad auf engem Raum parken. Das Kit ersetzt den originalen Seitenständer und enthält Stoßfänger, Buchsen und alle erforderlichen Montagebauteile.

50000091

Für Softail Modelle ab '07 (außer FXSB und FXSBSE). Serienmäßig bei FLS, FLSTFB, FLSTN und FLSTNSE Modelle '15.

F. ZENTRALSTÄNDER – CHROM

Auf diesem mittig angebrachten Ständer können Sie Ihr Motorrad aufrecht aufbocken – äußerst praktisch zum Säubern und Warten und in Situationen, in denen Sie wenig Platz haben: in einer engen Garage, auf einem kleinen Parkplatz oder in der Menge bei einer Bike-Show. Der robuste Chrom-Zentralständer setzt direkt am Rahmen an und sorgt für einen absolut aufrechten Stand. Geeignet für alle serienmäßigen Federungen und Profile® Tieferlegung. Der Fuß ist so einstellbar, dass er entweder das gesamte Hinterrad vom Boden hebt oder es am Boden lässt, wodurch ein viel geringerer Kraftaufwand beim Aufbocken erforderlich ist. Der Hebel wird unauffällig weggeklappt und passt für alle originalen und Zubehör-Trittbretter von Harley-Davidson®. Kit inklusive Chromständer, schwarze Montagehalterungen und alle erforderlichen Einbau- und Befestigungsteile.

98959-08†

Für Softail Modelle ab '08 (außer FXCW, FXCWC, FXSB, FXSBSE und FXSTSSE3) mit originaler Federung oder tiefergelegter Profile Federung.

† TÜV



***WARNUNG:** Motorschutzbügel-Fußrasten sind nicht für den normalen Stop-and-Go-Verkehr geeignet. Andernfalls besteht die Gefahr schwerer oder tödlicher Verletzungen.



***WARNUNG:** Highway Fußrasten sind nicht für den normalen Stop-and-Go-Verkehr geeignet. Andernfalls besteht die Gefahr schwerer oder tödlicher Verletzungen.

Nicht alle Produkte sind in allen Ländern erhältlich – wenden Sie sich für Einzelheiten bitte an Ihren Händler.

284 SOFTAIL®

Fahrwerkverzierungen – Frontpartie

A. CUSTOM-UPSIDE-DOWN-GABEL-KIT

Eine neue Dimension für die Frontpartie Ihrer Maschine. Verchromt oder schwarzglänzend, geben diese großen, bulligen Vordergabeln der Custom-Vision Ihrer Maschine eine neue Richtung. Mit richtungweisender Cartridge-Dämpfungstechnik sorgt dieses 52-mm Upside-Down-Gabel-Kit für ein komfortables Fahrgefühl, passend zu ihrem aufsehenerregenden Aussehen. Von der verdeckten Achshalterung bis zur Gabelbrücke aus geschmiedetem Aluminium steckt diese Gabelkonstruktion voller individueller Details. Der Achshalter aus geschmiedetem Aluminium weist integrierte Befestigungspunkte auf, an denen die originalen Fender und Bremsattel ohne zusätzliche Halterungen montiert werden können. Das tadellose Design setzt sich fort bis zu den äußeren Gabelholmen aus Billet Aluminium und den verchromten Klemmschrauben an der Gabelbrücke. Die flache Form der oberen Gabelbrücke, an die Lenker aus dem Original- oder Zubehörprogramm montiert werden können, verleiht dem Custom-Design den letzten Schliff. Von Marzocchi nach Harley-Davidson-Spezifikation gefertigt, ist die komplette Gabel zusammen mit dem originalen Gabelschloss verwendbar. Das Kit beinhaltet verchromte Einbau- und Befestigungsteile. Kit erfordert Achsen-Kit, Lenkkopflager, Staubdichtungen und ummantelte Bremsleitungen. FXSTB Modelle erfordern das Blinkleuchten-Montagekit für vorn. Weitere Informationen erhalten Sie von Ihrem Händler.

Für FXST, FXSTB und FXSTC Modelle '00-'13 (außer Modelle mit ABS-Bremsen). Nicht in Verbindung mit Vorderradbremssattelabdeckung P/N 43759-00†. Alle Modelle erfordern ein modellspezifisches Achsen-Kit sowie weitere Bauteile.

46321-05B† Chrom.

48646-06A† Schwarzglänzend.

Erfordert:

Achsen-Kit, 3/4" **42134-06†** (Modelle '00-'06)

Achsen-Kit, 25 mm **42136-07†** (Modelle '07-'13)

Ummantelte Bremsleitung*		Oben	Unten
FXST:	Diamondback™	42366-07	41800058A
	Diamond-Black	48924-10	–
FXSTB:	Diamondback	42366-07	41800025A
	Diamond-Black	48924-10	–
FXSTC:	Diamondback	42366-07	41800031A
	Diamond-Black	48924-10	41800104A
Staubschutz oben			48361-80
Staubschutz unten			48365-48A
Rollenlager (2 Stück)			48300-60

FXSTB erfordert:

Montagekit für Blinkleuchten vorn **68266-03**

Kugelbolzen (2 Stück) **67822-88**

*Für originale Lenker. Bei Verwendung anderer Lenker informiert Sie Ihr Händler über das Angebot an jeweils passenden Bremsleitungen.

Ebenfalls erhältlich:

ACHSEN-KIT FÜR UPSIDE-DOWN-GABEL

Erforderlich für den Einbau des Custom-Upside-Down-Gabel-Kits P/N 46321-05B† oder 48646-06A†. Das Kit beinhaltet Achse und Befestigungsschraube.

42134-06† 3/4" Achse.

Für FXST und FXSTB Modelle '00-'06 mit Custom-Upside-Down-Gabel-Kit P/N 46321-05B† oder 48646-06A†.

42136-07† 25 mm-Achse.

Für FXST, FXSTB und FXSTC Modelle '07-'13 mit Custom-Upside-Down-Gabel-Kit P/N 46321-05B† oder 48646-06A†. Nicht für Modelle mit ABS-Bremsen.



A. CUSTOM-UPSIDE-DOWN-GABEL-KIT – CHROM



A. CUSTOM-UPSIDE-DOWN-GABEL-KIT – SCHWARZGLÄNZEND



SOFTAIL® 285

Fahrwerkverzierungen – Frontpartie



B. FRONTPARTIE-KIT – CHROM (FAT BOY ABGEBILDET)

B. FRONTPARTIE-KITS – CHROM

Die Teleskopgabel einer Harley-Davidson® legt den Grundcharakter des Bikes fest und kann durchaus den Weg bereiten zu einem kompromisslosen Custom-Statement. Beginnen Sie also mit der individuellen Gestaltung Ihres Motorrades an der Frontpartie, denn hier wirkt sich mehr Chrom am sichtbarsten auf den Gesamteindruck Ihrer Maschine aus. Eine perfekte Ergänzung bei der Montage von tiefergelegten Premium Ride oder Profile® Vorderradfederungskomponenten. Dieses Kit beinhaltet alle Komponenten, die zur vollständigen Chrom-Ausstattung der Teleskopgabel erforderlich sind, d. h., einige oder alle der folgenden Teile (der Inhalt des Kits ist modellabhängig): Chrom-Tauchrohre, Öldichtungen, Chrom-Vorderachsbefestigungsmuttern, Chrom-Tauchrohr-Ablassschrauben, Classic Chrome Mutternkappen für Vorderachse und Chrom-Abdeckungen für Standrohrmutter. Im Chrom-Frontpartie-Paket sind weder Lohnkosten noch Materialkosten enthalten.

45400005

Für FLS, FLSTF und FLSTFB Modelle '08-'11.

45400006

Für FLS, FLSTF, FLSTFB ab '12, FLSTN ab '07 und FLSTC Modelle ab '09. FLSTC '07-'08 erfordert Abdeckung für Teleskopgabel P/N 67830-09.

C. TAUCHROHRE – CHROM

Konkurrenzlos im Preis. Diese verchromten Tauchrohre geben Ihrem Motorrad im Handumdrehen ein reelles Styling. Für einwandfreie Passgenauigkeit und Funktion werden die Tauchrohre aus originalen Komponenten hergestellt und an allen kritischen Stellen besonders geschützt. Perfekt in Form und Funktion. Poliert, verchromt und mit einem geprägten „Harley-Davidson“ Logo zur Produktkennzeichnung versehen. Eine perfekte Ergänzung bei der Montage von tiefergelegten Premium Ride oder Profile Vorderradfederungskomponenten. Kit inklusive linke und rechte Tauchrohre sowie Achsbefestigung. Das Kit für Modelle ab '07 beinhaltet außerdem verchromte Ablassschrauben, verchromte Achsbefestigungsschrauben und Öldichtungen.

45500014

Für FLS, FLSTC und FLSTN ab '07 sowie FLSTF und FLSTFB Modelle ab '08.

46482-00†

Für FLST, FLSTC, FLSTF und FLSTN Modelle '00-'06.

45310-98†

Für FLSTC, FLSTF und FLSTN Modelle '86-'99.

46477-00†

Für FXDWG '00-'05 sowie FXST und FXSTB Modelle '00-'06.

45305-98†

Für FXDWG, FXST, FXSTB und FXSTC Modelle '91-'99.

D. TAUCHROHRE – SCHWARZGLÄNZEND

Diese schwarzglänzenden Tauchrohre sind die ultimative Krönung für die „dunkle Seite“ Ihres Motorrads und bieten die perfekte Custom-Ergänzung für Ihr geschwärztes FL Softail® Modell. Die nach Spezifikationen der Serienausstattung gefertigte, robuste schwarze Beschichtung gewährleistet eine hervorragende Abstimmung auf andere schwarze H-D® Komponenten. Fügen Sie passende, schwarzglänzende obere Tauchrohrabdeckungen P/N 45591-02 zur Vervollständigung des Looks hinzu. Eine perfekte Ergänzung bei der Montage von tiefergelegten Premium Ride oder Profile Vorderradfederungskomponenten. Kit inklusive linke und rechte Tauchrohre, Achsbefestigung, Ablassschrauben, Achsbefestigungsschrauben und Öldichtungen.

45500015

Für FLS, FLSTC, FLSTN, FLSTNSE ab '07, FLSTF, FLSTFB und FLSTSE/2/3 Modelle ab '08.



C. TAUCHROHRE – CHROM



D. TAUCHROHRE – SCHWARZGLÄNZEND



286 SOFTAIL®

Fahrwerkverzierungen – Frontpartie

A. TAUCHROHRABDECKUNGEN OBEN – CHROM

Brillante Chromakzente für die oberen Gabelbeine. Ideal zur Komplettierung einer verchromten Frontpartie. Zusammen mit den verchromten H-D® Genuine Motor Accessory Tauchrohren, komplettieren sie die Verchromung der gesamten Frontpartie auf absolut beeindruckende Art und Weise.

45963-97

Für FL '49-'84, Touring und Trike Modelle '80-'13 und FLS, FLST, FLSTC, FLSTF (außer '07), FLSTFB sowie FLSTN Modelle ab '86. Serienmäßig bei FLSTNSE und FLSTSE Modellen.



A. TAUCHROHRABDECKUNGEN OBEN – CHROM

B. TAUCHROHRABDECKUNGEN OBEN – SCHWARZGLÄNZEND

Der klassische Harley-Davidson® Farbton ist schwarz. Er zeigt Ihre Haltung, Ihre Gefühle und Ihren Wunsch, sich vom Rest der Welt zu unterscheiden. Diese schwarzglänzenden Zubehörteile bilden den ultimativen Ausdruck der Harley-Davidson Philosophie. Bestehend aus originalen Komponenten für perfekte Passform und optimales Finish.

45591-02

Für FL '49-'84, Touring und Trike Modelle '80-'13 sowie FLS, FLST, FLSTC, FLSTF (außer '07), FLSTFB, FLSTN, FLSTNSE und FLSTSE Modelle ab '86.



B. TAUCHROHRABDECKUNGEN OBEN – SCHWARZGLÄNZEND

C. STAUBMANSCHETTEN FÜR TELESKOPGABEL – CHROM

Ersetzt die serienmäßigen Tauchrohrmanschetten aus schwarzem Gummi durch diese schönen Staubschutzkappen aus schwarzem Gummi durch diese schönen Staubschutzkappen aus 6061-T6 Chrom-Billet Aluminium.

45243-00

Für FXSTC '84-'89, FXST, FXSTB ab '84, FXDWG '91-'05 und FXWG Modelle '80-'86.



C. STAUBMANSCHETTEN FÜR TELESKOPGABEL – CHROM

D. ZIERABDECKUNGEN FÜR TELESKOPGABEL – CHROM

E. VORDERACHSBEFESTIGUNGSMUTTERN – CHROM

Auf die Details kommt es an. Perfektes Styling bis ins Detail für die verchromten Tauchrohre der Vorderradgabel. Das Kit ersetzt die Serienteile durch stilvoll verchromte Vorderachsbefestigungsmuttern und verchromte Sicherungsscheiben.

45813-03

Für Touring und Trike Modelle ab '84, FLST, FLSTC, FLSTF, FLSTN '86-'07, FXST und FXSTB '91-'07, FXSTC '07 sowie FXDWG Modelle '91-'05.

F. TAUCHROHR-ABLASSSCHRAUBEN – CHROM

Auf die Details kommt es an. Perfektes Styling bis ins Detail für die verchromten Tauchrohre der Vorderradgabel. Das Tauchrohr-Kit beinhaltet zwei verchromte Ablassschrauben mit Dichtungen als Ersatz für die Serienausstattung.

45848-03

Für Softail® ab '87 (außer Springer™, FXCW, FXCWC, FXSB, FXSBSE und FXSTD), Touring und Trike Modelle '87-'13 und FXDWG Modelle '93-'05.

45815-03

Für XL Modelle '73-'13 (außer XL Sport, XL883L, XL1200X und XL1200C ab '11), FX Modelle '78-'86, Dyna® FXD/DL/DS-CONV. '94-'05, FXR2/3/4 Modelle '99-'00 und FXSTD Modelle '00-'07.



E. VORDERACHSBEFESTIGUNGSMUTTERN – CHROM

F. TAUCHROHR-ABLASSSCHRAUBEN – CHROM



G. VORDERRAD-DISTANZRINGE – CHROM




H. ABS-VORDERRAD-DISTANZRING-KIT – CHROM



I. ABS-KABELBAUMABDECKUNG – CHROM



J. SCHRAUBEN-KIT FÜR FRONTFENDER – CHROM



K. GABELBRÜCKE



L. MEDAILLONS FÜR GABELABDECKUNG – BURST KOLLEKTION

G. VORDERRAD-DISTANZRINGE – CHROM

Es gibt immer noch ein wenig Platz für Chrom wie bei diesem verchromten Vorderrad-Distanzringkit. Hergestellt nach den gleichen Vorgaben wie die Originalteile, somit garantierte Passgenauigkeit und Qualität.

41597-07

Für FXS, FXST, FXSTB, FXSTC und FXSTD Modelle '07-'13 (außer Modelle mit ABS-Bremsen). Auch für Softail® Modelle mit Upside-Down-Gabel-Kit und 25 mm-Achsen-Kit P/N 42136-07[†].

41583-07

Für FLS Modelle ab '12 ohne ABS-Bremsen. Auch für FLSTF, FLSTFB, FLSTC und FLSTN Modelle '07-'13 (außer Modelle mit ABS-Bremsen). FLSTC und FLSTN Modelle erfordern den Ausbau der originalen Nabenkappe.

41597-00

Für FXST, FXSTB, FXSTD Modelle '00-'06 und FXDWG Modelle '00-'05. Auch für Modelle mit Upside-Down-Gabel-Kit und 3/4" Achsen-Kit P/N 42134-06[†] oder Billet Tauchrohren P/N 46280-03[†]. (Nicht für FXSTDSE '03-'04).

41583-03

Für FLST, FLSTF, FLSTC und FLSTN Modelle '00-'06. FLSTC und FLSTN Modelle erfordern den Ausbau der originalen Nabenkappe.

H. ABS-VORDERRAD-DISTANZRING-KIT – CHROM

Perfektion für Ihre Frontpartie mit diesen hochglanzpolierten verchromten Vorderrad-Distanzringen. Hergestellt nach den Toleranzen der Serienausstattung. Passgenauigkeit und Custom-Glanz in einem.

43300010 Gewölbt.

Für FLS, FLSTF, FLSTFB, FLSTC und FLSTN Modelle ab '11 mit ABS-Bremsen. FLSTC und FLSTN Modelle erfordern den Ausbau der originalen Nabenkappe. Serienmäßig bei FLSTNSE.

I. ABS-KABELBAUMABDECKUNG – CHROM

Verpassen Sie Ihrer Softail mit ABS etwas mehr Stil. Darauf ausgelegt, den Kabelbaum zum Raddrehzahlsensor des ABS abzudecken, wird diese Halterung an den Bremsattelbolzen unten am Tauchrohr befestigt. Das Spiegelchromfinish ergänzt den seidenmatten Glanz der originalen Tauchrohre oder gibt einer komplett verchromten Frontpartie den letzten Schliff.

32700002

Für Softail Modelle ab '11 (außer FXCWC, FXSB und FXSBSE) mit ABS.

J. SCHRAUBEN-KIT FÜR FRONTFENDER – CHROM

Geben Sie Ihrer Maschine mit den glänzend verchromten Montageteilen den letzten Schliff. Nach den Spezifikationen der Serienausstattung gefertigt, ersetzt dieses Kit die freiliegenden verzinkten Frontfender-Montageschrauben durch verchromte Innensechskantschrauben.

94415-05

Für Softail Modelle ab '91 (außer Springer™, FXCW, FXCWC, FXSB, FXSBSE und FXSTD) und FXDWG Modelle '93-'05. Nicht in Verbindung mit Billet Tauchrohren oder Upside-Down-Frontpartie.

K. GABELBRÜCKE

Die verchromte Gabelbrücke verleiht Ihrer Frontpartie einen besonderen Stil. Dieser offen verstrebt Stil erinnert an traditionelle Rennmaschinen. Die mehrteilige Ausführung ist leicht anzubringen.

46097-98 41 mm.

Für FXDWG '93-'05 und FX Softail Modelle ab '84 (außer Springer, FXCW, FXCWC, FXS, FXSB, FXSBSE und FXSTD). (Nicht in Verbindung mit Chrom-Tauchrohren.)

L. MEDAILLONS FÜR GABELABDECKUNG – BURST KOLLEKTION

Gebogene Fläche für perfekte Anbringung der 5" Medaillons an Tauchrohrabdeckungen oben. Mit Einbauschablone für Tauchrohrabdeckungen. Einfache Montage. Paarweise.

14100434

Für FL '49-'84, Touring Modelle ab '80 und FLST, FLSTC, FLSTF (außer '07), FLSTFB, FLSTSE/2 und FLSTN Modelle ab '86.

† HDV

288 SOFTAIL®

Fahrwerkverzierungen – Frontpartie

MUTTERNKAPPEN FÜR VORDERACHSE

Zur stilvollen Abdeckung der Vorderachse. Erhältlich im Stil Ihrer Wahl, sind diese Custom-Achsmutternkappen eine tolle Ergänzung zu den originalen seidenmatten Tauchrohren oder geben Ihrer verchromten oder ganz in schwarz gehüllten Frontpartie den letzten Schliff. Diese einfach zu montierenden Kits enthalten alle notwendigen Montageteile.

A. MUTTERNKAPPEN FÜR VORDERACHSE

Für VRSC™ '02-'11 (außer VRSCF, VRSCR und VRSCDX ab '12), XG ab '15, XL ab '08, Dyna® ab '08, Softail® ab '07 (außer Springer™, FXCW, FXCWC, FLSTNSE, FXSBSE, FXST-Aus und FXSTD) sowie Touring und Trike Modelle ab '08.

44117-07A Chrom – Druckguss.

44116-07A Chrom – Billet.

43000026 Schwarzglänzend – Druckguss.

43428-09 Schwarzglänzend – Billet.

Für XL '88-'07, Dyna FXD, FXDX, FXDXT, FXDL, FXDS-CONV, '91-'03, FXDWG '93-'05, Softail '84-'06 (außer Springer und FXSTD), Touring Modelle '80-'99. Auch für FXR Modelle '88-'07 und FLXR/FXRS-SP, FXWG Modelle ab '87.

43899-86A Chrom – Druckguss.

Für FXSTS Springer Modelle '88-'06. (Nicht für FLSTS.)

43894-90 Chrom – Druckguss.

Für FLSTSB Modelle '08-'11.

41088-09 Schwarzglänzend.

B. „H-D MOTOR CO.“ LOGO MUTTERNKAPPEN FÜR VORDERACHSE

44148-07A

Für VRSC '02-'11 (außer VRSCF, VRSCR und VRSCDX ab '12), XG ab '15, XL ab '08, Dyna ab '08, Softail ab '07 (außer Springer, FXCW, FXCWC, FXSB, FXSBSE, FXST-Aus, FXSTD und FLSTNSE) sowie Touring und Trike Modelle ab '08.

43864-96

Für XL '88-'07, Dyna FXD, FXDX, FXDXT, FXDL, FXDS-CONV, '91-'03, FXDWG '93-'05, Softail '84-'06 (außer Springer und FXSTD), Touring Modelle '80-'99. Auch für FXR Modelle '88-'07 und FLXR/FXRS-SP, FXWG Modelle ab '87.

C. BURST MUTTERNKAPPEN FÜR VORDERACHSE

43000031

Für VRSC '02-'11 (außer VRSCF, VRSCR und VRSCDX ab '12), XG ab '15, XL ab '08, Dyna ab '08, Softail ab '07 (außer Springer, FXCW, FXCWC, FXSB, FXSBSE, FXSTD und FLSTNSE) sowie Touring und Trike Modelle ab '08.

D. WILLIE G SKULL MUTTERNKAPPEN FÜR VORDERACHSE

43163-08A

Für VRSC '02-'11 (außer VRSCF, VRSCR und VRSCDX ab '12), XG ab '15, XL ab '88, Dyna ab '91, Softail ab '84 (außer Springer, FXCW, FXCWC, FXSB, FXSBSE, FXSTD und FLSTNSE) sowie Touring und Trike Modelle ab '99.

E. ALUMINATOR® MUTTERNKAPPEN FÜR VORDERACHSE

44114-07

Für VRSC '02-'11 (außer VRSCF, VRSCR und VRSCDX ab '12), Dyna ab '08, Softail ab '07 (außer Springer, FXCW, FXCWC, FXSB, FXSBSE, FXST-Aus, FXSTD und FLSTNSE) und Touring Modelle ab '08.

43907-94

Für XL '88-'07, Dyna FXD, FXDX, FXDXT, FXDL, FXDS-CONV, '91-'03, FXDWG '93-'05, Softail '84-'06 (außer Springer und FXSTD), Touring Modelle '80-'99. Auch für FXR Modelle '88-'07 und FLXR/FXRS-SP, FXWG Modelle ab '87.

F. KONISCHE MUTTERNKAPPEN FÜR VORDERACHSE

44109-07

Für VRSC '02-'11 (außer VRSCF, VRSCR und VRSCDX ab '12), Dyna ab '08, Softail ab '07 (außer Springer, FXCW, FXCWC, FXSB, FXSBSE, FXST-Aus, FXSTD und FLSTNSE) und Touring Modelle ab '08.

G. TEARDROP GABELSCHWINGENABDECKUNGS-KIT


Nostalgische, verchromte Abdeckungen für die Schwingheber der Springergabel. Lässt sich bei der Heritage Springer® ohne Radausbau montieren.

43161-97†

Für FLSTS '97-'03 und FLSTSC Modelle '05-'07.



A. MUTTERNKAPPEN FÜR VORDERACHSE – CHROM



A. MUTTERNKAPPEN FÜR VORDERACHSE – SCHWARZGLÄNZEND



B. „H-D MOTOR CO.“ LOGO MUTTERNKAPPEN FÜR VORDERACHSE



C. BURST MUTTERNKAPPEN FÜR VORDERACHSE



D. WILLIE G SKULL MUTTERNKAPPEN FÜR VORDERACHSE



E. ALUMINATOR MUTTERNKAPPEN FÜR VORDERACHSE



F. KONISCHE MUTTERNKAPPEN FÜR VORDERACHSE



G. TEARDROP GABELSCHWINGENABDECKUNGS-KIT



Nicht alle Produkte sind in allen Ländern erhältlich – wenden Sie sich für Einzelheiten bitte an Ihren Händler.



H. GABELBRÜCKENABDECKUNG UNTEN – CHROM (FL SOFTAIL ABGEBILDET)

H. GABELBRÜCKENABDECKUNG UNTEN – CHROM

Diese verchromte Stahlblende verdeckt die Unterseite der Gabelbrücke und erzeugt ein großartiges Custom-Design. Sie lässt sich spielend leicht montieren und verdeckt den Verteilerstutzen der Bremsleitung. Alle Montageteile werden mitgeliefert.

66053-01

Für FL Softail® Modelle ab '00 (außer Springer™ und FLSTN).

66021-00 Für FXSTD Modelle '00-'07.

I. ABDECKUNGEN FÜR STANDROHRMUTTERN – CHROM

Gekrönt mit dem eindrucksvollen Bar & Shield Logo, zaubern diese polierten, dreifach verchromten Abdeckungen einen glänzenden Blickfang auf das obere Gabelende. Kompletter Satz mit drei Mutternabdeckungen, Montageteilen und Schlüssel für eine einfache Montage.

46129-98B

Für FLSTC ab '86, FLS und FLSTF ab '90, FXD '95-'05, FXDL '93-'05, FXDS-CONV. '94-'05 und XL Modelle '88-'13 (außer XL Custom und XL1200S Modelle).

45002-98

Für FXST, FXSTB, FXSTD Modelle ab '00 und FXSTC Modelle ab '86 sowie FXDWG Modelle '93-'05.

J. SPANNGURTHALTERUNGEN – CHROM

So sichern Sie Ihr Motorrad mühelos auf einem Anhänger oder Montageständer. Diese stilvollen verchromten Spanngurthalterungen lassen sich sauber an der vorderen Gabelabdeckung montieren und bieten eine sichere Methode zum Anbringen von Spanngurten. Durch die Verlagerung der Verzurrpunkte vom Lenker an die Gabelbrücke wird die Abnutzung der Lenkerbuchsen verringert und Sie erhalten einen leicht zu erreichenden Befestigungspunkt. Einfach Harley-Davidson® Ratschenspanngurte und Schlaufen hinzufügen und los geht's.

93500006

Für FLS, FLSTC und FLSTF/B ab '00, FLHR, FLHRC ab '95, FLHT, FLHTC, FLHX, FLHXSE/2/3 '95-'13 sowie FLHTCU, FLHTK und FLHTCUSE4/5/6/7 '10-'13. FLS, FLSTF und FLSTFB Modelle ohne Windschutzscheibe erfordern Montagekit P/N 91800030.

Abgebildet mit:

SCHRAUBEN-KIT SPANNGURTHALTERUNG

Das Kit beinhaltet vier Rundkopfschrauben für die Montage von Chrom-Spanngurthalterungen P/N 93500006 an den jeweiligen Modellen.

91800030

Erforderlich für den Einbau der Chrom-Spanngurthalterungen P/N 93500006 an FLS, FLSTF und FLSTFB Modellen ohne Windschutzscheiben ab '00.



H. GABELBRÜCKENABDECKUNG UNTEN – CHROM (FL SOFTAIL ABGEBILDET)



H. GABELBRÜCKENABDECKUNG UNTEN – CHROM (SOFTAIL DEUCE ABGEBILDET)



I. ABDECKUNGEN FÜR STANDROHRMUTTERN – CHROM



J. SPANNGURTHALTERUNGEN – CHROM

290 SOFTAIL®

Fahrwerkverzierungen – Frontpartie

A. FREIGHT TRAIN SCHEINWERFERGEHÄUSE

Die Form dieses Gehäuses scheint das Bild der 1960er FL Modelle widerzuspiegeln, denn der Geist vergangener Tage ist hier mit eingebaut. Das bullige Lokomotiven-Styling verstärkt das visuelle Profil des Bikes und lenkt das Sichtfeld des Fahrers zum Horizont, wenn er über den Scheinwerfer blickt. In Verbindung mit dem erforderlichen Montagekit P/N 67897-96B kann das Scheinwerfergehäuse mit der vorhandenen H-D® Windschutzscheibe bzw. Zusatzscheinwerfern eingesetzt werden. Kit inklusive erforderlicher Montageteile für den Einbau des Scheinwerfergehäuses mit abnehmbarer Windschutzscheibe ohne Zusatzscheinwerfer. Montagekit ist erforderlich, wenn das Gehäuse mit fest montierten Windschutzscheiben oder Zusatzscheinwerfern verwendet werden soll.

Für FLST, FLSTF, FLSTFB und FLSTC Modelle ab '86. FLSTF und FLSTFB Modelle ab '07 erfordern Riser Kit P/N 56789-05. FLSTC Modelle ab '09 erfordern Riser Kit P/N 46809-09.

67907-96C Chrom.

61300138 Schwarzglänzend.

Ebenfalls erhältlich:

RISER KIT FÜR FREIGHT TRAIN SCHEINWERFERGEHÄUSE

Erforderlich für den Einbau des Freight Train Scheinwerfergehäuses.

46809-09

Für FLSTC Modelle ab '09 mit Freight Train Scheinwerfergehäuse-Kit P/N 67907-96C oder 61300138.

56789-05

Für FLSTF und FLSTFB Modelle ab '07 mit Freight Train Scheinwerfergehäuse-Kit P/N 67907-96C oder 61300138.

B. SMOOTH GABELABDECKUNGS-KIT – CHROM

Der glatte, glänzende Look der Softail® Deluxe jetzt auch für Ihre Heritage Softail® Classic. Hochglänzendes Chrom erstreckt sich bis über die Gabelbrücke für einen passgenauen Sitz. Dieses dreiteilige Kit beinhaltet eine glatte Frontabdeckung sowie aufeinander abgestimmte seitliche Abdeckungen.

66440-05

Für FLSTC Modelle '00-'08. Kann mit Zusatzscheinwerfer-Kit P/N 68669-05A, 68670-05A und 69287-07 verwendet werden.



A. FREIGHT TRAIN SCHEINWERFERGEHÄUSE – CHROM



A. FREIGHT TRAIN SCHEINWERFERGEHÄUSE – SCHWARZGLÄNZEND



B. SMOOTH GABELABDECKUNGS-KIT – CHROM
(ABGEBILDET MIT DELUXE ZUSATZSCHEINWERFER-KIT)



C. GABELABDECKUNGS-KIT – CHROM

**C. GABELABDECKUNGS-KIT – CHROM**

Brillante, dreifach verchromte Gabelverkleidungen für hochglänzendes Design als Alternative zur Serienausstattung.

67890-91C

Für FLSTN ab '93 und FLST, FLSTF, FLSTFB Modelle '86-'08. Nicht für FLSTC mit originaler Beleuchtungsleiste oder Modelle mit Zusatzscheinwerfer-Kit P/N 69287-07 oder 68000026.

D. GABELABDECKUNGS-KIT – SCHWARZGLÄNZEND

Ersetzen Sie die serienmäßigen matten Gabelabdeckungen durch diese hochglänzend schwarzen Bauteile und erzielen Sie den finsternen, ganz schwarzen Look. Dieses ursprünglich von der FLSTFB Fat Boy® Lo '10 verwendete Kit umfasst die Frontverkleidung in Rippenmuster und die passenden linken und rechten Seitenverkleidungen zur Umhüllung der Gabelbrücke und verleiht dem Bike ein solides „No-nonsense“-Aussehen. Vollenden Sie das Design mit seitlichen schwarzglänzenden Akzentleisten P/N 68055-10BHP (2) und schwarzem Scheinwerfergehäuse P/N 73294-10.

48608-09

Für FLS, FLST, FLSTF ab '86 und FLSTN Modelle '93-'96. Nicht für FLSTC Modelle mit originaler Beleuchtungsleiste oder FLSTN ab '05, es sei denn in Verbindung mit getrennten Frontblinkern als Ersatz für die originale Beleuchtungsleiste. Serienmäßig bei FLSTFB Modellen ab '10.

Abgebildet mit:**AKZENTLEISTEN FÜR GABELABDECKUNGEN – SCHWARZGLÄNZEND**

Diese Leisten sind die ultimative Ergänzung zu schwarzglänzenden Gabelabdeckungen. Diese in sattem Schwarz passend gehaltenen Stücke aus extrudiertem Aluminium füllen die Lücke zwischen der vorderen und hinteren Abdeckung, die beim Abbau der Zusatzscheinwerfer entsteht. Die Leisten sind einzeln erhältlich, wobei zwei Leisten für einen kompletten Einbau benötigt werden.

68055-10BHP

Für FLS, FLST, FLSTC, FLSTF ab '86, FLSTN '93-'96 mit schwarzglänzenden Gabelabdeckungen P/N 48608-09. (Nicht in Verbindung mit Zusatzscheinwerfern oder Windschutzscheiben.)

Auch abgebildet mit:**SCHWEINWERFERGEHÄUSE – SCHWARZGLÄNZEND**

Machen Sie den finsternen Look Ihrer schwarzen Softail® noch extremer. Dieses aus Komponenten der Serienausstattung gefertigte schwarzglänzende Scheinwerfergehäuse ersetzt das Chrom-Scheinwerfergehäuse und erzielt so ein Custom-Design. Das Gehäuse enthält Kabelbaum und Stecker und ist auf den originalen Scheinwerfer mit Zierring und Montageteilen abgestimmt.

73294-10

USA.
Für FLS, FLST, FLSTC, FLSTF und FLSTN Modelle ab '86 in USA und auf Märkten mit Rechtsverkehr.

E. GABELVERKLEIDUNGSBLENDE SEITLICH – CHROM

Die abschließende Ergänzung der Chromausstattung für die Gabelabdeckung der Softail Deluxe. Diese seitlichen Blenden ersetzen die serienmäßigen, polierten hinteren Gabelabdeckungen. Einfache Montage. Kit inklusive linker und rechter Seitenblende.

66441-05

Für FLSTN ab '05, FLSTF, FLSTFB ab '07 und FLS, FLSTC Modelle ab '09. Serienmäßig bei FLSTNSE.

F. AKZENTLEISTEN-KIT FÜR GABELABDECKUNG – CHROM

Manchmal kommen die besten Ideen aus den Reihen unserer Kunden, wie z. B. diese Chrom-Akzentleisten. Dieses Kit ist die perfekte Ergänzung zu unserem bereits sehr beliebten dreiteiligen Chrom-Gabelabdeckungs-Kit und betont die Seiten mit schön verchromten Aluminiumleisten. Kit inklusive verchromten Montageteilen.

67891-99

Für FLSTF, FLSTFB '86-'11 und FLSTN Modelle '93-'96 mit Chrom-Gabelabdeckungs-Kit P/N 67890-91C oder 66440-05. Serienmäßig an FLS, FLSTF und FLSTFB Modellen ab '12. Nicht in Verbindung mit Zusatzscheinwerfern und Windschutzscheiben.



D. GABELABDECKUNGS-KIT – SCHWARZGLÄNZEND (ABGEBILDET MIT AKZENTLEISTEN UND SCHEINWERFERGEHÄUSE)



D. GABELABDECKUNGS-KIT – SCHWARZGLÄNZEND (ABGEBILDET MIT AKZENTLEISTEN)



E. GABELVERKLEIDUNGSBLENDE SEITLICH – CHROM



F. AKZENTLEISTEN-KIT FÜR GABELABDECKUNGEN – CHROM

292 SOFTAIL®

Fahrwerkverzierungen – Frontpartie

A. FRONTFENDER-ZIERLEISTEN-KIT – CHROM

Ersetzen Sie die originale Edelstahl-Fenderausstattung mit einem Schuss Chrom. Kit inklusive linker und rechter Zierleiste.

59209-91T

Für Touring Modelle '82-'13 (außer Road Glide® und Road King® Custom) sowie FLSTN und FLSTC Modelle ab '86. Nicht für Modelle mit Frontfender ohne Anbauteile.



A. FRONTFENDER-ZIERLEISTEN-KIT – CHROM

B. HERITAGE FRONTFENDERBÜGEL – CHROM*

Eine stilvolle Wiederbelebung des beliebten Hydra Glide Accessoires aus dem Harley-Davidson® Zubehörcatalog des Jahres 1959. Zwei verzierte Stangen schwingen sich elegant um den Frontfender. Die funkelnde Verchromung und die stilbildende Gestaltung machen sie zum Blickfang einer jeden Heritage und FLSTN.

91080-93

Für FLST und FLSTC ab '87 sowie FLSTN Modelle '93-'96. (Nicht für Springer™ Modelle.)

C. HERITAGE HECKFENDERBÜGEL – CHROM*

Die perfekte Ergänzung zum Heritage Chrom-Frontfenderbügel P/N 91080-93. Passt zu serienmäßigen FLSTC, FLSTN Satteltaschen oder zu Original Harley-Davidson Fat Boy® Ledersatteltaschen.

91402-00

Für FLST und FLSTC Modelle ab '00.

D. FRONTFENDERBÜGEL-KIT MIT RELING*

Chrom-Akzente direkt aus dem Katalog von 1947. Mit Vorlage für einfache Montage.

91117-97

Für FL Softail® ab '84 (außer FLS, FLSTF, FLSTNSE, FLSTFB, FLSTSE/2/3 und FLSTSB) sowie Touring und Trike Modelle.



B. HERITAGE FRONTFENDERBÜGEL – CHROM



C. HERITAGE HECKFENDERBÜGEL – CHROM

E. FRONTFENDER-ZIERLEISTEN

Verleihen Sie dem Frontfender einen Hauch von Chrom. Diese sich verjüngende verchromte Zierleiste hat ein abgestuftes Design, das die geschwungenen Fender-Linien betont. Selbstklebend zur einfachen Montage.

14100618

Für Dyna® FLD, FL Softail sowie Touring und Trike Modelle mit großem Frontfender.



D. FRONTFENDERBÜGEL-KIT MIT RELING



E. FRONTFENDER-ZIERLEISTEN

F. BAR & SHIELD LOGO FRONTFENDER-ZIERLEISTE

Diese verchromte Verzierung verleiht dem Frontfender einen Hauch von Chrom. Mit erhabenem Bar & Shield Logo auf einer texturschwarzen Fläche. Selbstklebendes Medaillon, einfache Montage.

91195-04 Groß.

Für Touring, Dyna FLD und FL Softail Modelle (außer FLSTSB).

91194-04 Klein.

Für XL, XR, Dyna (außer FLD) und FX Softail Modelle.



F. BAR & SHIELD LOGO FRONTFENDER-ZIERLEISTE (GROSSE VERSION ABGEBILDET)



F. BAR & SHIELD LOGO FRONTFENDER-ZIERLEISTE (KLEINE VERSION ABGEBILDET)



***WARNUNG:** Fenderbügel sind rein dekoratives Zubehör. Sie sind nicht als Gepäckträger geeignet. Zusätzliches Gewicht am Frontfender kann die Fahrzeughandhabung beeinträchtigen und zu einem Verlust der Kontrolle sowie zum Tod oder schweren Verletzungen führen.

Nicht alle Produkte sind in allen Ländern erhältlich – wenden Sie sich für Einzelheiten bitte an Ihren Händler.



G. FENDERSPITZEN-KIT MIT GLASEINSATZ UND SKULL LOGO



H. BAR & SHIELD LOGO FENDERSPITZEN-KIT MIT GLASEINSATZ



I. FENDERSPITZE „H-D“ CLASSIC



J. FENDERSPITZE MIT HARLEY-DAVIDSON „LIVE TO RIDE“ LOGO



K. EAGLE WING FENDER-ZIERLEISTE FÜR FAT BOY MODELLE



L. EAGLE FENDER-ZIERLEISTE FÜR FAT BOY MODELLE

G. FENDERSPITZEN-KIT MIT GLASEINSATZ UND SKULL LOGO

Mit diesem verchromten Fenderspitzen-Kit mit Glaseinsatz verleihen Sie Ihrer Maschine eine besondere Note. Das Kit besteht aus Front- und Heck-Glaseinsatz mit durchscheinend beleuchteter Skull-Silhouette. Einfache Montage. Kit inklusive Glaseinsatz vorn orangefarben, hinten rot.

59651-01

Für Electra Glide®, Tour Glide™, FLHS, Road King® '80-'08 (außer Road King Classic und FLHRS), FLSTC '86-'08 und FLSTN Modelle '93-'96.

H. BAR & SHIELD LOGO FENDERSPITZEN-KIT MIT GLASEINSATZ

Verchromte Konstruktionen aus Polycarbonat mit durchsichtigen Bar & Shield Emblemen. Kit inklusive Gläser für vorn und hinten. Vorderer Glaseinsatz mit orangefarbenem Bar & Shield Logo, hinterer Glaseinsatz mit rotem Bar & Shield Logo. Schnelle und einfache Montage.

59081-96

Vorn und hinten.
Für FLHT, FLT, FLHS, FLHR Modelle '80-'08, FLSTC '86-'08 und FLSTN Modelle '93-'96. (Nicht für FLHRS, Springer™ oder FLTR.)

I. FENDERSPITZE „H-D“ CLASSIC

Serienmäßig bei Road King Classic Modellen sind diese nostalgischen Fenderabschlüsse nun auch für andere Modelle erhältlich. Ersetzt die Fenderbeleuchtung.

59002-98

Vorn.
Für FL, FLHR und FLHTCUTG Modelle '80-'13 sowie FLSTC Modelle '86-'08.

59052-98

Hinten.
Für FL und FLHR Modelle '80-'08 und FLSTC Modelle '86-'99. (Nicht für FLSTF und FLTR Modelle.)

J. FENDERSPITZE MIT HARLEY-DAVIDSON

„LIVE TO RIDE“ LOGO

Aus widerstandsfähigem ABS-Kunststoff. Mit Montageteilen und Einbauleitung.

59068-96

Vorn.
Für FLT, FLHTCUTG, FLHR, FLSTC '80-'13 und FLSTN Modelle '93-'96 (ersetzt die Fenderbeleuchtung). (Nicht für Springer, FLHRS und FLTR Modelle.)

59069-96

Hinten.
Für FLT, FLHR, FLSTC '80-'08 und FLSTN Modelle '93-'96 (ersetzt die Fenderbeleuchtung). (Nicht für Springer, FLHRS und FLTR Modelle.)

K. EAGLE WING FENDER-ZIERLEISTE FÜR FAT BOY® MODELLE

Klassisches Eagle Wing Logo in Chrom oder zweifarbig in Chrom und Gold mit schwarzen Akzenten. Passend zu den Eagle Wing Lampenschirmen für Scheinwerfer, Rückleuchte und Blinker.

Für FLSTF Modelle '90-'06.

1. 59369-97 Hinten, Gold Zweifarblackierung.

59368-97 Hinten, Chrom.

Für FLSTF und FLSTFB Modelle ab '90.

2. 59367-97 Vorn, Gold Zweifarblackierung.

59366-97 Vorn, Chrom.

L. EAGLE FENDER-ZIERLEISTE FÜR FAT BOY MODELLE

Diese solide Messing-Fender-Zierleiste ist handpoliert und zeigt detaillierte Adler- und „Harley-Davidson“ Grafiken. Mit Montageteilen und einem Schaumstoffpolster an der Rückseite, um den Fender vor Kratzern zu schützen.

Für FLSTF Modelle '90-'06.

1. 59286-90 Hinten, Chrom.

Für FLSTF und FLSTFB Modelle ab '90.

2. 59285-90 Vorn, Chrom.

294 SOFTAIL®

Fahrwerkverzierungen – Frontpartie

A. WILLIE G SKULL FENDERSCHÜRZE

Diese dekorative, verchromte Fenderschürze ist ein direkter Ersatz für die serienmäßige Fenderschürze. Mit einem dreidimensional herausgearbeiteten Concho mit Skull-Design, das durch schwarze Akzente hervorgehoben wird. Mit Montageteilen.

59582-02A

Für Touring Modelle '80-'13, Trike '09-'13, FLSTC '86-'08, FLST '06 sowie FLSTN Modelle '93-'96 mit originaler Fenderschürze.



A. WILLIE G SKULL FENDERSCHÜRZE

B. CONCHO FENDERSCHÜRZE

Diese dekorative Fenderschürze trägt von der Heritage Softail® Classic inspirierte Conchos.

59147-96

Für Touring Modelle '80-'13, Trike '09-'13, FLSTC '86-'08, FLST '06 sowie FLSTN Modelle '93-'96 mit originaler Fenderschürze.



B. CONCHO FENDERSCHÜRZE

C. V-LOGO FENDERSCHÜRZE

Verchromte Fenderschürze aus Aluminiumdruckguss mit V-Logos. Inklusive aller Montageteile.

59146-96

Für Touring Modelle '80-'13, Trike '09-'13 und FLSTC '86-'08, FLST '06 sowie FLSTN Modelle '93-'96 mit originaler Fenderschürze.



C. V-LOGO FENDERSCHÜRZE

D. FLAMES FENDERSCHÜRZE

Leicht anzubringende Fenderschürze aus verchromtem Stahl mit geprägtem 3D-Flammen-Design, direkter Ersatz für die originale Fenderschürze. Kit inklusive Montageteile.

60179-06

Für Touring Modelle '80-'13, Trike '09-'13 und FLSTC '86-'08, FLST '06 sowie FLSTN Modelle '93-'96 mit originaler Fenderschürze.



D. FLAMES FENDERSCHÜRZE

E. BAR & SHIELD FENDERSCHÜRZE

Diese polierte und verchromte Fenderschürze aus starrem Stahl ersetzt die originale Verkleidung aus Aluminium. Ihr Rippenmuster ist nicht allein Gestaltungselement, sondern erhöht auch die Stabilität. Feine, aus gebürstetem Aluminium gefertigte Bar & Shield Logos sind beidseitig von einem gerippten Band umgeben.

59228-91

Für Touring Modelle '80-'13, Trike '09-'13 und FLSTC '86-'08, FLST '06 sowie FLSTN Modelle '93-'96 mit originaler Fenderschürze.



E. BAR & SHIELD FENDERSCHÜRZE

F. FRONTFENDERVERLÄNGERUNG – CHROM

Chromglanz für Ihren Frontfender. Diese sich verjüngende verchromte Verlängerung ist exakt an den Radius des vorderen Fenders angepasst und bildet eine elegante, funktionale Ergänzung. Sie wird ohne Bohrarbeiten an der originalen Fenderbohrung befestigt, reicht über die Hinterkante des Fenders hinaus und minimiert die Verschmutzung des Motorrads.

59664-03

Für Dyna® '91-'08 und FX Softail® Modelle '84-'07. (Nicht in Verbindung mit FXD, FXDX oder FXDXT Modellen mit Spannungsreglerabdeckung.)



F. FRONTFENDERVERLÄNGERUNG – CHROM

SOFTAIL® 295

Fahrwerkverzrierungen – Heckpartie

G. OBERER ZAHNRIEMENSCHUTZ – CHROM

Verchromt und handpoliert, ersetzt den serienmäßigen, lackierten oberen Zahnriemenschutz.

60867-08

Für FXS, FXSB, FXST, FXSTB, FXCW, FLS, FLSTFB, FLSTSB und FLSTSC Modelle ab '07. Serienmäßig bei vielen Softail® Modellen ab '07.

H. SHOR'TEE OBERER ZAHNRIEMENSCHUTZ

Verleihen Sie Ihrer Softail ein stilvolles, unverwechselbares Aussehen. Diese geschlitzte Abdeckung aus Stahl dient als direkter Ersatz für den oberen Zahnriemenschutz der Serienausstattung und verleiht dem Bike ein minimalistisch gekürztes Aussehen. Mit seiner kürzeren Länge und dem nach oben gedrehten Ende stellt dieser obere Zahnriemenschutz die ultimative Ergänzung für die Persönlichkeit Ihres Bikes dar. Dieses Kit ist spiegelverchromt oder in düsterem schwarzglänzenden Finish erhältlich und beinhaltet alle erforderlichen Montageteile.

Für Softail Modelle ab '08.

60490-08 Chrom.

60300004 Schwarzglänzend.

Für Softail Modelle '00-'06.

60610-02A Chrom.



G. OBERER ZAHNRIEMENSCHUTZ – CHROM



H. SHOR'TEE OBERER ZAHNRIEMENSCHUTZ – CHROM



H. SHOR'TEE OBERER ZAHNRIEMENSCHUTZ – SCHWARZGLÄNZEND

Nicht alle Produkte sind in allen Ländern erhältlich – wenden Sie sich für Einzelheiten bitte an Ihren Händler.

296 SOFTAIL®

Fahrwerkverzierungen – Heckpartie

A. SCHWINGE – CHROM

Das ultimative Chromzubehör, hochglanzpoliert und abgerundet mit funkelnder Chrombeschichtung. Erschwinglich und bequem, da die Montage ohne komplizierte Austauscharbeiten möglich ist. Die Werkspezifikationen garantieren perfekten Sitz, unvergleichliche Qualität und einen günstigen Preis. Mit geprägtem Harley-Davidson Bar & Shield Logo.

48607-08A

Für Softail® Modelle ab '08 (außer FXCW, FXCWC, FXSB und FXSBSE).

48607-06†

Für FXST, FXSTB, FXSTS '06-'07 und FXSTC, FXSTSSE und FLSTF Modelle '07.



A. SCHWINGE – CHROM



A. SCHWINGE – CHROM

B. HECKFENDERVERLÄNGERUNG – POLIERTER EDELSTAHL

Dieses Edelstahlschild, das als Ersatz für den schwarzen Kunststoff-Heckfenderspritzschutz konzipiert ist, orientiert sich an der Kontur des Schwingenbogens. Diese hochglänzend polierte Fenderverlängerung schafft optische Tiefe und erweiterte Abmessungen, indem sie Licht in die Bereiche reflektiert, die in der Regel dunkel und verborgen sind. Ein fantastischer letzter Schliff für eine Chrom-Schwinge und einen Custom-Radeinbau. Kit inklusive formvollendetem Edelstahl-Spritzschutz, Befestigungsclips und Chrom-Befestigungen.

60197-08

Für Softail Modelle '08-'10 (außer FXCW, FXCWC und FXSTSSE3).

60476-00A

Für Softail Modelle '00-'07.



B. HECKFENDERVERLÄNGERUNG –
POLIERTER EDELSTAHL
(60476-00A ABGEBILDET)



B. HECKFENDERVERLÄNGERUNG –
POLIERTER EDELSTAHL
(60197-08 ABGEBILDET)

C. UNTERER ZAHNRIEMENSCHUTZ

Dieser elegant geformte Stahlschutz ersetzt den originalen Schmutzabweiser aus Kunststoff und bietet eine satte, glatte Oberfläche, die gut zu Schwinge und Rahmen passt. Verfügbar in Chrom oder schwarzglänzend. Inklusive erforderlichen Montagematerials.

Für FLS, FLSTC, FLSTN, FLSTNSE, FXS, FXSB, FXSBSE und FXSTD Modelle ab '07.

60654-07A Chrom.

57100179 Schwarzglänzend.

Für FXST, FXSTB, FXSTC, FLSTF, FLSTFB, FLSTSB, FLSTSE2/3 und FXSTSSE/2 ab '07 und FLSTNSE '14-'15. Verchromte Version serienmäßig bei FXSTSSE/2, FLSTSE/2/3 und FLSTNSE Modellen.

60655-07A Chrom.

57100180 Schwarzglänzend.

Für FXCW und FXCWC Modelle ab '08.

60345-08A Chrom.

Für Softail Modelle '00-'06 (außer FXST, FXSTB und FXSTS '06).

60316-00A† Chrom mit H-D Schriftzug-Logo.



C. UNTERER ZAHNRIEMENSCHUTZ – CHROM
(60654-07A ABGEBILDET)



C. UNTERER ZAHNRIEMENSCHUTZ –
SCHWARZGLÄNZEND





D. BOLZENABDECKUNGEN FÜR SCHWINGENACHSE – CHROM



D. BOLZENABDECKUNGEN FÜR SCHWINGENACHSE – SCHWARZGLÄNZEND



E. BOLZENABDECKUNGEN FÜR SCHWINGENACHSE – WILLIE G SKULL KOLLEKTION



F. BOLZENABDECKUNGEN FÜR SCHWINGENACHSE – „HARLEY-DAVIDSON MOTOR CO.“ LOGO



G. SCHWINGENABDECKUNGS-KIT OBEN – CHROM

D. BOLZENABDECKUNGEN FÜR SCHWINGENACHSE

Decken Sie Ihren Schwingennachsbolzen mit charakteristischer Eleganz ab. Dieses Kit ist in spiegelverchromtem oder schwarzglänzendem Finish erhältlich und beinhaltet Inbusschrauben und Schlüssel für einfache Montage (paarweise erhältlich).

Für Softail® Modelle ab '08 (außer FXCW, FXCWC, FXSB, FXSBSE und FXST-Aus).

47612-08 Chrom – Billet.

47660-09 Chrom – Druckguss.

47649-09 Schwarzglänzend – Billet.

Für Softail Modelle '00-'07 (außer FLSTF, FXSTD und Modelle mit Soziustrittbretter-Kit).

43462-00 Chrom – Druckguss.

Für Softail Modelle '84-'99 (außer FLSTS).

43897-86B Chrom – Druckguss.

E. BOLZENABDECKUNGEN FÜR SCHWINGENACHSE – WILLIE G SKULL KOLLEKTION

Zeigen Sie, was Sie drauf haben. Der Blick aus den schwarzen Augenhöhlen des verchromten Totenkopfs der Harley-Davidson® Skull Kollektion ist unmissverständlich. Der umlaufende „Harley-Davidson Motorcycles“ Schriftzug rundet ihn perfekt ab. Das einfach zu montierende Kit beinhaltet je eine Abdeckung für den Schwingennachsbolzen links und rechts sowie die erforderlichen Montageteile.

47663-09

Für Softail Modelle ab '08 (außer FXCW, FXCWC, FXSB, FXSBSE und FXST-Aus).

43235-08

Für Softail Modelle '00-'07 (außer FLSTF, FXSTD und Modelle mit Soziustrittbretter-Kit).

F. BOLZENABDECKUNGEN FÜR SCHWINGENACHSE – „HARLEY-DAVIDSON MOTOR CO.“ LOGO

Aus Druckguss, verchromt mit schwarzem „Harley-Davidson Motor Co.“ Logo. Inklusive Inbusschrauben und Schlüssel für einfache Montage (paarweise).

47630-09

Für Softail Modelle ab '08 (außer FXCW, FXCWC, FXSB, FXSBSE und FXST-Aus).

43468-00

Für Softail Modelle '00-'07 (außer FLSTF, FXSTD und Modelle mit Soziustrittbretter-Kit).

43830-96

Für Softail Modelle '84-'99. (Nicht für FLSTS.)

G. SCHWINGENABDECKUNGS-KIT OBEN – CHROM

Lassen Sie Chrom die Oberhand gewinnen mit dieser Druckguss-Abdeckung für die obere Schwinge. Einfache Montage, alle erforderliche Teile werden mitgeliefert. Setzen Sie die Verchromung Ihrer Heckpartie mit einer Hinterachsabdeckung fort.

47059-01

Für Softail Modelle '00-'07 (außer FXSTD und FLSTFSE2).

298 SOFTAIL®

Fahrwerkverzierungen – Heckpartie

A. BAR & SHIELD HINTERE ACHSABDECKUNGEN

Verleihen Sie der Schwingen-Rückseite einen Hauch Chrom. Diese hochglänzende Abdeckung verdeckt den Achskopf und die Schwingenrückseite (paarweise).

42069-08

Für Softail® Modelle ab '08 (außer FXCW, FXCWC, FXSB, FXSBSE, FLSTF und FLSTFB). Nicht in Verbindung mit Satteltaschen.

44345-09

Für FXCW und FXCWC Modelle ab '08. Nicht in Verbindung mit Satteltaschen.

B. HINTERE ACHSABDECKUNGEN

Traditionelle keilförmige hintere Achsabdeckungen folgen den dreieckigen Linien der Softail Schwinge und verdecken diese für ein sauberes Custom-Design. Spiegelverchromt oder in sattem schwarzglänzendem Finish erhältlich. Diese Kits beinhalten linke und rechte Abdeckungen, passende Zierscheiben und alle erforderlichen Montageteile.

Für Softail Modelle '87-'07 (außer FLSTS). Nicht in Verbindung mit Satteltaschen.

47596-91B Chrom.

47615-95B Schwarzglänzend.

C. HINTERE ACHSABDECKUNGEN MIT „HARLEY-DAVIDSON“ SCHRIFTZUG

Verleihen Sie der Hinterradachsmutter einen Hauch von Chrom mit dieser stilvollen Hinterachsabdeckung. Die hochglänzende Abdeckung verbirgt Achsmutter und Riemeneinstellschraube, ohne das Endstück der Schwinge selbst zu verdecken. Die charakteristische Form und der geprägte „Harley-Davidson“ Schriftzug passen hervorragend zu jeder lackierten oder verchromten Schwinge. Kit inklusive aller erforderlichen Montageteile.

41575-08

Für Softail Modelle ab '08 (außer FXCW, FXCWC, FXSB und FXSBSE Modelle). Nicht in Verbindung mit Satteltaschen.

D. PISTON HINTERACHSABDECKUNG UND EINSTELLER

Auch der einfache, verchromte Einsteller an der Hinterradachse macht Eindruck.

48180-98B

Für Softail Modelle '86-'07 (außer FXST, FXSTB, FXSTS und FLSTFSE2 '06-'07 sowie FLSTF '07). (Nicht in Verbindung mit Satteltaschen.)



A. BAR & SHIELD HINTERE ACHSABDECKUNGEN (42069-08 ABGEBILDET)



A. BAR & SHIELD HINTERE ACHSABDECKUNGEN (44345-09 ABGEBILDET)



B. HINTERE ACHSABDECKUNGEN – SCHWARZGLÄNZEND



B. HINTERE ACHSABDECKUNGEN – CHROM



C. HINTERE ACHSABDECKUNGEN MIT „HARLEY-DAVIDSON“ SCHRIFTZUG



D. PISTON HINTERACHSABDECKUNG UND EINSTELLER



E. MUTTERNKAPPEN FÜR HINTERACHSE – CHROM BILLET



E. MUTTERNKAPPEN FÜR HINTERACHSE – BILLET SCHWARZGLÄNZEND



F. MUTTERNKAPPEN FÜR HINTERACHSE – „H-D MOTOR CO.“ LOGO



G. MUTTERNKAPPEN FÜR HINTERACHSE – WILLIE G SKULL



H. HINTERACHSEINSTELLER-KIT – CHROM



I. HINTERRAD-DISTANZRING-KIT – CHROM, GERADE



I. HINTERRAD-DISTANZRING-KIT – CHROM, KONISCH

E. MUTTERNKAPPEN FÜR HINTERACHSE

Die traditionellste Abdeckung für Ihre Hinterradachsmuttern. Diese Mutternkappen für die Hinterachse ergänzen die passenden Vorderachsmutternkappen. Einfache Montage. Inklusive der notwendigen Befestigungsteile. Paarweise.

Für Dyna® und Softail® Modelle ab '08 (außer FXCW, FXCWC, FXSB, FXSBSE und FXST-Aus).

- 43132-08** Chrom – Billet.
- 41705-09** Chrom – Druckguss.
- 43422-09** Schwarzglänzend – Billet.

Für Softail Modelle '00-'07 (außer FLSTS und FLSTSC). (Nicht in Verbindung mit Satteltaschen.)

- 44256-01** Chrom – Druckguss.

F. MUTTERNKAPPEN FÜR HINTERACHSE – „H-D MOTOR CO.“ LOGO

Die traditionellste Abdeckung für Ihre Hinterradachsmuttern. Diese Mutternkappen für die Hinterachse ergänzen die passenden Vorderachsmutternkappen. Einfache Montage. Inklusive der notwendigen Befestigungsteile. Paarweise.

41704-09
Für Dyna und Softail Modelle (außer FXCW, FXCWC, FXSB, FXSBSE und FXST-Aus) ab '08.

44254-01
Für Softail Modelle '00-'07 (außer FLSTS und FLSTSC). (Nicht in Verbindung mit Satteltaschen.)

G. MUTTERNKAPPEN FÜR HINTERACHSE – WILLIE G SKULL

Die traditionellste Abdeckung für Ihre Hinterradachsmuttern. Diese Mutternkappen für die Hinterachse ergänzen die passenden Vorderachsmutternkappen. Einfache Montage. Inklusive der notwendigen Befestigungsteile. Paarweise.

41706-09
Für Dyna und Softail Modelle (außer FXCW, FXCWC, FXSB, FXSBSE und FXST-Aus) ab '08.

43221-08 Für Softail Modelle '00-'07.

H. HINTERACHSEINSTELLER-KIT – CHROM

Hochglanzpolierte und verchromte Sechskantschrauben ersetzen die serienmäßigen Schrauben und sorgen für ein Custom-Design. Passgenau und funktional nach Spezifikationen der Serienausstattung hergestellt, sind diese Schrauben die perfekte Ergänzung zu verchromten oder lackierten Schwingen.

41202-08 Für Softail Modelle ab '08.

I. HINTERRAD-DISTANZRING-KIT – CHROM

Gönnen Sie einem häufig vernachlässigten Bereich des Bikes ein wenig Chromglanz mit diesen hochglanzpolierten Chrom-Distanzringen. Die Fertigung nach Toleranzen der Serienausstattung gewährleistet Passgenauigkeit und Qualität.

41221-08 Konisch.
Für FLS Modelle ab '12 ohne ABS. Auch für Softail Modelle '08-'13 (außer FXCW, FXCWC, FXSB, FXSBSE und Modelle mit ABS-Bremsen).

41596-00A Gerade.
Für Softail Modelle '00-'07 (außer FXST, FXSTB, FXSTS und FLSTFSE2 '06). Nicht in Verbindung mit Breitreifen-Kit P/N 43685-00 und 44490-00.

300 SOFTAIL®

Fahrwerkverzierungen – Heckpartie

A. CONTOURED RAHMENEINSÄTZE

Damit können Sie den Rahmen der Softail® nach Ihrem Geschmack ausfüllen. Die Contoured Einsätze füllen die Rahmenvertiefungen rund um den Schwingenschraubenbolzen aus. Ihre glatte Tropfenform harmonisiert wunderbar mit dem Rahmen und hinterlässt einen bleibenden Eindruck. Eine ideale Ergänzung sowohl für schwarz lackierte als auch für verchromte Schwinge. Selbstklebende Rückseite für leichte Montage.

48211-08 Chrom.

Für Softail Modelle ab '08 (außer FXCW, FXCWC, FXSB, FXSBSE und FXST-Aus).

48212-08 Chrom.

Für FXCW, FXCWC, FXSB und FXSBSE Modelle ab '08.



A. CONTOURED RAHMENEINSÄTZE

B. SOFTAIL® RAHMENZIERSÄTZE

Müheless zu montierende Chromverzierungen, die in den Vertiefungen des Softail Rahmens nahe des Schwingendrehlagers angebracht werden. Mit doppelseitiger Klebefolie. Für den letzten Schliff. (Abgebildet mit verchromter Schwingenschraubenabdeckung P/N 43897-86B, separat erhältlich.)

47300-88T

Für Softail Modelle ab '84 (außer FLSTF, FLSTFB, FLSTN, FLSTSB und FXSTD Modelle ab '00 mit Shotgun Auspuff).

C. SCHWINGENRAHMENABDECKUNGS-KIT

Die leicht zu montierenden Schwingeabdeckungen hüllen die Schwingenaufnahme in glänzendes Chrom. Die selbstklebenden Formgummiereinsätze folgen der Kontur des Rahmens und setzen ihm ein Glanzlicht auf. Die verchromte Abdeckung des Schwingenschraubenbolzens vervollständigt den Look.

48494-03

Für FXSTD und FLSTF Modelle '00-'06 mit serienmäßigen Shotgun-Auspuff.

D. SOFTAIL EINSÄTZE FÜR RAHMEN UND SCHWINGENSCHRAUBENBOLZEN

Mit den verchromten Rahmeneinsätzen für das Heck kommen Sie der perfekten Softail einen Schritt näher. Kit inklusive Abdeckungen für Schwingenschraubenbolzen und Rahmeneinsätzen. Einfache Montage.

48452-00

Für FLSTF, FLSTN und FXSTD Modelle '00-'07 (außer FXSTDSE).



B. SOFTAIL RAHMENVERZIERUNGEN



C. SCHWINGENRAHMENABDECKUNGS-KIT



D. SOFTAIL EINSÄTZE FÜR RAHMEN UND SCHWINGENSCHRAUBENBOLZEN





E. MAGNUM 5 RITZELABDECKUNG – CHROM



E. MAGNUM 5 RITZELABDECKUNG – SCHWARZGLÄNZEND



F. TYPHOON RITZELABDECKUNG – CHROM



F. TYPHOON RITZELABDECKUNG – SCHWARZGLÄNZEND



G. RITZELABDECKUNG – CHROM



H. RITZELABDECKUNG MIT LÖCHERN



I. BOLZENABDECKUNGEN FÜR HINTERES ZAHNRIEMENRAD



J. SCHRAUBEN-KIT FÜR RITZEL – CHROM SECHSKANT

SOFTAIL® 301

Fahrwerkverzierungen – Heckpartie

E. MAGNUM 5 RITZELABDECKUNG

Passend zu dem unverwechselbaren Magnum 5 Custom-Rad gestaltet. Mit dieser in schwarzglänzender Ausführung oder in spiegelndem Chrom verfügbaren Ritzelabdeckung erzielen Sie den Eindruck eines Custom-Ritzels zu einem Bruchteil der Kosten. Die Abdeckung lässt sich mit den originalen Schrauben mühelos befestigen. Oder verwenden Sie für ein perfektes Finish Ihres Softail® Modells das Chromschrauben-Kit P/N 94773-07 (separat erhältlich).

Für Softail Modelle ab '07 (außer FLSTNSE, FXCW, FXCWC, FXSB und FXSBSE).

42200011 Schwarzglänzend.

40121-09 Chrom.

F. TYPHOON RITZELABDECKUNG

Passend zu dem unverwechselbaren Typhoon Custom-Rad gestaltet. Mit dieser in schwarzglänzender Ausführung oder in spiegelndem Chrom verfügbaren Ritzelabdeckung erzielen Sie den Eindruck eines Custom-Ritzels zu einem Bruchteil der Kosten. Die Abdeckung lässt sich mit den serienmäßigen Schrauben mühelos befestigen. Oder verwenden Sie für ein perfektes Finish das Chromschrauben-Kit P/N 94773-07 (separat erhältlich).

Für Softail Modelle ab '07 (außer FLSTNSE, FXCW, FXCWC, FXSB und FXSBSE).

42200013 Schwarzglänzend.

40150-08 Chrom.

G. RITZELABDECKUNG – CHROM

Mit dieser Ritzelabdeckung erzielen Sie den Eindruck eines Chrom-Ritzels zu einem Bruchteil der Kosten. Passt im Stil zum originalen Ritzel und lässt sich mit den serienmäßigen Schrauben befestigen.

37757-07

Für Softail Modelle ab '07 (außer FLSTNSE, FXCW, FXCWC, FXSB und FXSBSE).

91347-00 Für Softail Modelle '00-'06.

H. RITZELABDECKUNG MIT LÖCHERN

Noble, polierte und verchromte Stahlabdeckung für das Ritzel. Einfache Montage. Sieht besonders gut aus mit dem Harley-Davidson® Chrom-Zahnriemenschutz.

91733-85A

Für Dyna® Modelle '91-'99. Auch für die 1340 US-Modelle '80-'99 außer Softail '93 und '95-'99. US-Softail Modelle '94 sind mit 70er Zahnriemenrad hinten ausgerüstet. Auch für alle internationalen Versionen der Modelle 1340 '94-'99 (außer internationale Softail und Schweizer Modelle 1340).

I. BOLZENABDECKUNGEN FÜR HINTERES ZAHNRIEMENRAD

Diese verchromten Kappen mit Federclips verbergen die originalen Ritzelschrauben und geben auch dieser Partie der Maschine ein sauberes Custom-Design. Satz mit 5 Abdeckungen.

43876-04

Für Softail ab '93, Touring ab '99 und XL Modelle ab '04 mit originalen 7/16"-Sechskant-Ritzelschrauben (5/8" Schlüsselweite).

J. SCHRAUBEN-KIT FÜR RITZEL – CHROM SECHSKANT

Dieses Kit beinhaltet polierte, verchromte Sechskantschrauben der Festigkeitsklasse 8 mit verchromten Unterlegscheiben und setzt einen schönen Custom-Akzent. Die perfekte Ergänzung für das neue Chrom-Ritzel. Hergestellt aus originalen Komponenten, um passgenauen Sitz zu garantieren. Auch mit verchromten Riemenradabdeckungen und originalen Ritzeln verwendbar.

94773-07

Für Dyna und Softail Modelle ab '07.

94773-00A

Für Softail Modelle '00-'06 und Dyna Modelle '00-'05.

94708-98

Für Softail '93-'99, Dyna '93-'99 und XL Modelle ab '91.

302 SOFTAIL®

Fahrwerkverzierungen – Bremsen

A. BREMSSATTEL-KIT – ROT

Verpassen Sie Ihrem Bike einen modernen, hochwertigen Look. Bremssättel in Brilliant Red sind ein kraftvolles visuelles Statement, das Ihr Bike von den anderen abhebt. Aus bewährten Komponenten der Serienausstattung hergestellt, sind diese Bremssättel eine hervorragende Ergänzung für die serienmäßige Frontpartie oder komplettieren den Custom-Vorbau mit Chromrädern, verchromten Bremsscheiben und verchromten Tauchrohren. (Ohne Bremsbeläge.)

41300127 Kit für vorn/hinten.

Für Dyna® Modelle ab '08 und Softail® Modelle '08-'14 (außer Springer™) mit Einscheibenbremse vorn. Kit inklusive vorderem und einen hinterem Bremssattel. Einschließlich Bremsbeläge.

41300126 Vorn – Einscheibenbremse.

Für XL '00-'03 und Dyna '00-'07 sowie Softail Modelle '00-'07 mit Einscheibenbremse vorn. Bremsbeläge sind separat erhältlich.




A. VORDERRAD BREMSSATTEL-KIT – ROT



A. HINTERER BREMSSATTEL-KIT – ROT



A. BREMSSATTEL-KIT – ROT
(41300127 ABGEBILDET)



A. BREMSSATTEL-KIT – ROT
(41300126 ABGEBILDET)



B. VORDERRAD BREMSSATTEL-KIT – CHROM
(ABGEBILDET MIT CLASSIC CHROME
BREMSSATTELEINSATZ)



B. VORDERRAD BREMSSATTEL-KIT – CHROM
(44395-08 ABGEBILDET)



B. VORDERRAD BREMSSATTEL-KIT – CHROM
(44392-00A[†] ABGEBILDET)



B. HINTERER BREMSSATTEL-KIT – CHROM
(ABGEBILDET MIT CHROM-
HINTERRADBREMSSATTELHALTER)



B. HINTERER BREMSSATTEL-KIT – CHROM
(MODELLE '00-'07 ABGEBILDET)



C. CUSTOM-BOLZENABDECKUNGS-KIT FÜR BREMSSATTEL



B. BREMSSATTEL-KIT – CHROM

Chromglanz für die Frontpartie Ihres Bikes mit diesem hochglanzpolierten Bremssattel-Kit. Diese aus originalen Komponenten hergestellten Bremssättel sind eine hervorragende Ergänzung für die serienmäßige Frontpartie – oder sie komplettieren die Custom-Frontpartie mit Chromrädern, verchromten Bremsscheiben und verchromten Tauchrohren. (Ohne Bremsbeläge und Bremsbelagstifte.)

44395-08 Vorn – Einscheibenbremse.
Für Dyna® Modelle ab '08 (außer FXDL ab '14) und Softail® Modelle '08-'14 (außer Springer™) mit Einscheibenbremse vorn.

44395-00A[†] Vorn – Einscheibenbremse.
Für XL '00-'03 und Dyna '00-'07 sowie Softail (außer Springer) Modelle mit Einscheibenbremse vorn.

44392-00A[†] Vorn – Einscheibenbremse.
Für XL '00-'03, VRSC™ '02-'05 und Dyna, Softail und Touring Modelle '00-'07 mit Doppelscheibenbremse vorn.

42047-08 Hinten.
Für Dyna und Softail Modelle ab '08.

44539-02A[†] Hinten.
Für FL Softail '00-'07 (außer FLSTF '07), FX Softail '00-'05 (außer FXSTD) und VRSC Modelle '02-'04. Nicht in Verbindung mit Breitreifen-Kits aus dem Zubehörprogramm.

Abgebildet mit:

HINTERER BREMSSATTELHALTER – CHROM

Der Abschluss bei der Verchromung der Hinterradbremse. Dieser hintere Bremssattelhalter macht den Unterschied. Die schwarzlackierte Halterung wird durch glänzendes Chrom ersetzt. Passgenau aus originalen Komponenten gefertigt, wird die Halterung an die vorhandenen Befestigungspunkte geschraubt.

42048-08 Für Softail Modelle ab '08.

C. CUSTOM-BOLZENABDECKUNGS-KIT FÜR BREMSSATTEL

Werden Sie Ihre Zwölfkant-Bremssattelbolzen mit Chromabdeckungen auf. Diese einfach montierbaren Chromabdeckungen werden mit einer Federstahlklemme gesichert und passen stilgerecht zu den Chromabdeckungen der Kipphebelgehäuseschrauben und Kopfschrauben.

43824-03 Vier große Abdeckungen.
Für vordere und hintere 12-Kant-Bremssattelbefestigungsschrauben ab '00 (außer Springer Vorderradbremssättel, XG Modelle ab '15, Touring Modelle ab '08, Trike Modelle ab '08 und VRSCR Modelle '06).

40955-05 Vier große und zwei kleine Abdeckungen.
Für vordere Bremssättel ab '00 (außer Springer Modelle, XG ab '15, XL Modelle ab '04, Touring ab '08, Trike ab '08, VRSC Modelle ab '06 sowie Modelle mit Bremssattelabdeckungen). Auch für hintere Bremssättel bei Softail Modellen ab '06 (außer FXCW).

40959-05 Drei große und zwei kleine Abdeckungen.
Für hintere Bremssättel ab '00 (außer XG ab '15, XL Modelle ab '04, Touring ab '08, Trike ab '08, FXST, FXSTB, FXSTS und FLSTSB Modelle ab '06, VRSC Modelle ab '06 sowie Modelle mit Bremssattelabdeckungen).



304 SOFTAIL®

Fahrwerkverzögerungen – Bremsen

A. BREMSSATTELABDECKUNG – CHROM

Verchromte Bremsattelabdeckungen mit gestuften Konturen und strukturierten Vertiefungen für unverwechselbares Aussehen. Keine Demontage der Bremsleitung erforderlich.

43759-00* Vorn.


Für alle linksseitigen Bremsättel bei FXDWG '00-'07 und Softail® Modellen '00-'07 (außer Springer™ und FXSTD Modelle). Nicht in Verbindung mit ummantelten Bremsleitungen.

43553-00* Hinten.

Für Dyna® '00-'05 und Softail Modelle '00-'07 (außer FXST, FXSTB, FXSTS und FLSTFSE2 '06-'07 sowie FLSTF '07). (Nicht in Verbindung mit ummantelten Bremsleitungen.)



A. VORDERRAD BREMSSATTELABDECKUNG – CHROM



A. ABDECKUNG HINTERER BREMSSATTEL – CHROM

B. HOHLSCHRAUBEN-KIT – CHROM

Ersetzen Sie die originalen verzinkten Zwölfkantschrauben für die Bremsleitung durch brillant verchromte, konische Custom-Hohlschrauben.

41842-06

Für XL '91-'03, Dyna ab '91 (außer FXDF), Softail '95-'14 und FXR Modelle '99-'00 mit Einscheibenbremse vorn. Nicht in Verbindung mit der Dyna oder Softail ABS-Hydrauliksteuereinheit oder der Hohlschraubenabdeckung P/N 32715-98. Kit inklusive einer 7/16" Hohlschraube, drei 3/8" Hohlschrauben und acht Dichtscheiben.



B. HOHLSCHRAUBEN-KIT – CHROM



C. ABDECKUNGEN FÜR BREMSENTLÜFTUNGSSCHRAUBEN UND HOHLSCHRAUBEN

1. Abdeckung für Bremsentlüftungsschraube

Chrom auch für die blanke Entlüftungsschraube an allen serienmäßigen H-D® Bremsätteln. Zweierpackung.

43834-98

Für serienmäßige Bremsättel ab '84 (außer XR Modelle).

2. Chrom-Hohlschraubenabdeckung

Abdeckung aus verchromtem Druckguss für ein Custom-Design der serienmäßigen Hohlschrauben. Für die Hohlschrauben an den Hauptbremszylindern (vorn und hinten) sowie an den Bremsätteln (vorn und hinten). Sekundenschnell montiert.

32715-98

Für Modelle ab '84 mit serienmäßigem Hauptbremszylinder und Bremsätteln. (Nicht für Hinterrad-Hauptbremszylinder der VRSC™, VRSC Bremsättel ab '06, XG ab '15, Touring und Trike Modelle ab '08 oder XL Modelle ab '04.)



C. ABDECKUNGEN FÜR BREMSENTLÜFTUNGSSCHRAUBEN UND HOHLSCHRAUBEN



D. BREMSSATTEL-ZIERSCHEIBEN

Bremsatteleinsätze mit 1-3/8" und 1-3/4" Durchmesser, passend für die vorderen und hinteren Bremsättel der meisten Modelle bis '99, sowie für die vorderen Bremsättel von Springer Modellen ab '00. Einfache Montage.

1. 44095-96 „H-D Motor Co.“ – 1,375" Durchmesser.

44093-96 „H-D Motor Co.“ – 1,75" Durchmesser.

2. 99661-92T Gold Live to Ride – 1,375" Durchmesser.

99663-92T Gold Live to Ride – 1,75" Durchmesser.

3. 99679-98 Flames – 1,375" Durchmesser.



D. BREMSSATTEL-ZIERSCHEIBEN

E. SCHRAUBEN-KIT FÜR BREMSSATTEL – CHROM

Dieses verchromte Montagekit bildet den glänzenden Abschluss bei der Verchromung der Bremsättel. Dieses Kit ersetzt die schwarzen Zwölfkantschrauben der Serienausstattung eines Bremsättels.

44473-02A

Für Modelle '00-'07 (außer Springer Vorderrad bremsattel, XL ab '04, hinterer Bremsattel FX Softail ab '06 und VRSC Modelle ab '06).



E. SCHRAUBEN-KIT FÜR BREMSSATTEL – CHROM



SOFTAIL® 305

Fahrwerkverzierungen



F. BREMSSATTELEINSATZ – DEEP DISH



F. BREMSSATTELEINSÄTZE

F. BREMSSATTELEINSÄTZE

Einfach zu montierende Einsätze vervollständigen die vorderen und hinteren Bremssättel. Wählen Sie einen Stil, der zu Ihrem Custom-Geschmack passt. Selbstklebend.

Für vordere und hintere Bremssättel aller Modelle ab '00 (außer Springer™ vorn, Touring Modelle ab '08, Trike Modelle ab '08, XL Modelle ab '04, XG ab '15 und VRSC™ Modelle ab '06).

1. 44542-03 Deep Dish.

2. 44477-99 Classic Chrome.

3. 44476-99 „Harley-Davidson“ Schriftzug.

4. 44474-99 Flames.

G. SITZTRÄGER – CHROM

Gestalten Sie Ihre Maschine rundum. Dieser hochglanzpolierte und verchromte Sitzträger ersetzt den originalen schwarzen Sitzträger und zieht einen Chromstreifen vom Sitzbankrahmen bis zum Motor. Das Kit beinhaltet verchromte Montageteile.

48875-07

Für Softail® Modelle ab '07 (außer FXCW, FXCWC, FXS, FXSB, FXSBSE und FXSTSSE3).



G. SITZTRÄGER – CHROM



G. SITZTRÄGER – CHROM

H. SCHRAUBEN-KIT FÜR HECKFENDERSTREBEN – CHROM

Geben Sie Ihrer Maschine mit den glänzend verchromten Montageteilen den letzten Schliff. Nach Spezifikationen der Serienausstattung gefertigt, ersetzen diese Kits die freiliegenden verzinkten Befestigungen für die Fenderstreben durch verchromte Inbusschrauben und gefräste Unterlegscheiben.

94691-08 Für FLSTC Modelle ab '08.

94692-08

Für FXSTB, FLSTSB und FXSTSSE2/3 Modelle ab '08.

94693-08

Für FLSTN Modelle ab '08 (außer FLSTNSE).

94694-08 Für FXSTC Modelle ab '08.

94560-07 Für FLSTC Modelle '07.

94561-07

Für FXST, FXSTB, FXSTS und FLSTFSE2 Modelle '06-'07 sowie FLSTF und FXSTSSE Modelle '07.

94562-07

Für FLSTSC Modelle '05-'07, FLST '06 sowie FLSTN '07.

94416-05

Für FXST, FXSTB und FXSTS Modelle '03-'05, FLSTF '03-'06 und FLSTN '05-'06 (abgebildet).



H. SCHRAUBEN-KIT FÜR HECKFENDERSTREBEN – CHROM

Nicht alle Produkte sind in allen Ländern erhältlich – wenden Sie sich für Einzelheiten bitte an Ihren Händler.

306 SOFTAIL®

Fahrwerkverzierungen

A. ABDECKUNGS-KIT FÜR MITTELRAHMEN

Diese verchromte Abdeckung erstreckt sich vom Tank bis zu den Fenderstreben und verdeckt die lackierten Rahmenrohre. Dieses einfach zu montierende Kit lässt sich problemlos anschrauben und beinhaltet die linke und rechte Abdeckung sowie alle benötigten Montageteile.

47245-05

Für FXSTD, FLSTC und FLSTF Modelle '00-'07.

B. KRAFTSTOFFTANKBEFESTIGUNGS-KIT VORN – CHROM

Schönheit zeigt sich im Detail. Und dieses verchromte Montagekit für den Kraftstofftank sorgt dafür, dass der Tank richtig zur Geltung kommt. Wie der letzte Pinselstrich bei einem Gemälde. Das Kit beinhaltet gefräste Unterlegscheiben und Custom-Muttern für Ihr Modell.

62965-01

Für Softail® Modelle ab '00 (außer FLSTSE/2/3, FLSTNSE und FXSBSE).

C. SPULENABDECKUNG MIT BAR & SHIELD LOGO

Ein radikales Design mit Bar & Shield-Silhouette. Diese verchromte Zündspulenabdeckung ist auf die verchromte Spannungsreglerabdeckung P/N 74597-01, 74582-00 und 74578-97 abgestimmt und bietet so einen einheitlichen Custom-Look. Inklusive aller Montageteile.

74616-04

Für Softail Modelle mit elektronischer Kraftstoffeinspritzung ab '01 (außer FXCW, FXCWC, FXS, FXSB, FXSBSE und FXST-Aus) und Dyna® Modelle mit elektronischer Einspritzung ab '04.

D. SPANNUNGSREGLER – CHROM

Originale Spannungsregler, aber mit einem funkelnden dreifachen Chromfinish. Von Hand auf Hochglanz poliert und galvanisch erst mit Kupfer, dann mit Nickel und Chrom beschichtet – ein Highlight für jede Harley-Davidson®.

74567-11 Für Softail-Modelle ab '11.

74610-08 Für Softail Modelle '08-'10.

74610-01 Für Softail Modelle '01-'06.

74537-93A

Für 1340 Modelle '89-'95, FLT, FLHT und FLHR Modelle '96 (außer Modelle mit Einspritzung), Softail '96-'99 und Dyna® Modelle '96-'98.

E. SPANNUNGSREGLERABDECKUNG – CHROM

Schon das Erscheinungsbild dieser verchromten Abdeckung erzeugt Spannung durch das geprägte Bar & Shield Logo und einen offenen Grill, der Luft zu den Kühlrippen des Spannungsreglers strömen lässt. Einfache Montage. Inklusive verchromtem Montagezubehör.

74597-01

Für Softail Modelle ab '01. Geeignet für Modelle mit Bullet Frontspoiler P/N 57039-XX. Nicht in Verbindung mit anderen Softail Frontspoilern.

74582-00

Für Softail Modelle '00. (Nicht in Verbindung mit Frontspoiler.)

74578-97 Für Softail Modelle '89-'99.



A. ABDECKUNGS-KIT FÜR MITTELRAHMEN



B. KRAFTSTOFFTANKBEFESTIGUNGS-KIT VORN – CHROM



C. SPULENABDECKUNG MIT BAR & SHIELD LOGO



D. SPANNUNGSREGLER – CHROM



E. SPANNUNGSREGLERABDECKUNG – CHROM



F. KLASSISCHE ABDECKUNGEN (94921-09 ABGEBILDET)



SOFTAIL® 307

Fahrwerkverzierungen

F. KLASSISCHE ABDECKUNGEN

Gestalten Sie Ihr Bike bis zum letzten Detail im Custom-Design. Diese Abdeckungen beinhalten die verchromten ABS-Kappen und Stopfen in den erforderlichen Größen und Ausführungen, um die sichtbaren Befestigungsteile am Bike zu verkleiden. Klassische Abdeckungen sind als komplette Motorrad-Kits mit den Kappen für die Montageteile des Motors und des Fahrgestells oder nur als Motor-Kits verfügbar, um den Twin Cam oder XL Motor zu verzieren. Einfache Montage ohne Werkzeug.

94923-09 Bike-Kit.

Für Softail® Modelle ab '09 (außer FXCW, FXCWC, FLS und FLSTSB).

94948-07 Bike-Kit.

Für Softail Modelle '00-'08.


94943-07 Motor-Kit.

Für Modelle mit Twin Cam.

G. HERITAGE SOFTAIL® CLASSIC LEDER-SCHMUTZFÄNGER FÜR HECKFENDER

Nostalgischer Hinterrad-Schmutzfänger aus erstklassigem, geräbtem Rindsleder, verziert mit blanken Nieten und einem Concho im Heritage Stil. Passt hervorragend zu den Heritage Satteltaschen. Kit inklusive Einbau- und Befestigungsteilen und Schablone.

59071-98 Für FLSTC Modelle ab '86.



G. HERITAGE SOFTAIL CLASSIC LEDER-SCHMUTZFÄNGER FÜR HECKFENDER



H. HERITAGE SPRINGER® LEDER-SCHMUTZFÄNGER MIT FRANSEN

Schmutzfänger aus bestem, strukturiertem Leder mit schwarzer Paspel, Fransen und einem Concho sowie schwarzen Verzierungen für FLSTS Modelle '97-'03. Inklusive verchromter Montageteile, Halterung und einer Einbauschablone für den Fender.

59027-99

Für FLSTS Modelle '97-'03 an Front- oder Heckfender. Auch für FLSTC ab '86, FLSTF '86-'06 und FLSTN Modelle '93-'96.

I. SCHMUTZFÄNGER FÜR HECKFENDER MIT BESCHLÄGEN

Schwarzer Schmutzfänger mit dekorativen Nieten.

59230-88

Für FLHT, FLHS, FLHRC, FLT, FLTR bis '08 sowie FLST '86-'90, FLSTF '86-'06 und FLSTN Modelle '93-'96. (Nicht geeignet für Touring ab '09 oder Modelle mit hinterem Stoßfängerbügel.)



H. HERITAGE SPRINGER LEDER-SCHMUTZFÄNGER MIT FRANSEN



I. SCHMUTZFÄNGER FÜR HECKFENDER MIT BESCHLÄGEN

Nicht alle Produkte sind in allen Ländern erhältlich – wenden Sie sich für Einzelheiten bitte an Ihren Händler.