

ORIGINAL-MOTORTEILE UND -ZUBEHÖR



2015

# MOTORVERZIERUNGEN

Das Juwel jedes Harley-Davidson® Motorrads ist der V-Twin-Motor, der so wunderbar in seiner Mitte thront. Sorgen Sie für noch mehr Gesprächsstoff, indem Sie ihn durch eine Custom-Abdeckung, klassische Chromteile oder eine auffällige Verzierung ergänzen.

*Nicht alle Produkte sind in allen Ländern erhältlich – wenden Sie sich für Einzelheiten bitte an Ihren Händler.*



# 520 MOTOR VERZIERUNGEN

Burst Kollektion

## BURST KOLLEKTION

Schluss mit Traditionen. Die Burst Kollektion nimmt Sie mit auf eine kompromisslose Fahrt. Mit einer reichhaltigen Mischung aus elegantem schwarzen und bearbeitetem Aluminium-Finish wurde jede Komponente in dieser ganzen Kollektion so entworfen, dass ein einheitlicher Look entsteht. Die Kombination der im Kontrast stehenden, abgesetzten Kanten und der Lichtreflexe erzeugenden bearbeiteten Flächen ist ein kraftvolles visuelles Statement und passt gut zu klassischem als auch zeitgenössischem Styling. Die Teile der Burst Kollektion machen alleine schon Eindruck, sie können aber mit Zubehör aus der Edge Cut Kollektion und anderen schwarzglänzenden Teilen nahtlos den Look vervollständigen.

### A. BURST KOLLEKTION MOTORABDECKUNGEN

Der Twin-Cam Motor ist das Kernstück Ihres Bikes – schmücken Sie ihn. Die Burst Kollektion Motorabdeckungen sind der beste Weg zum Custom-Look. Wir beginnen mit hochglanzpolierten Guss- oder Billet-Teilen, die perfekt auf Ihr Bike abgestimmt sind. Dann fügen wir ein eloxiertes Smoking-schwarzes Finish hinzu, bearbeiten sorgfältig die Oberfläche und legen das originale Aluminium frei. Beginnen Sie mit ein paar Teilen oder gehen Sie in die Vollen. Mit ihrer perfekten Passform stellen die Bauteile einen Ersatz für die originalen Abdeckungen dar. Perfektionieren Sie den Look mit schwarzglänzenden Primär- und Getriebe-Abdeckungen (separat erhältlich). Kits inklusive verchromten Montageteilen.

**25700249** Nockenwellenabdeckung.  
Für Dyna®, Softail®, Touring und Trike Modelle ab '01 (außer EFI Touring '01).

**25700250** Derby Deckel.  
Für Modelle mit Evolution® 1340 und Twin Cam ab '99 (außer FLHTCUL, FLHTKL oder Touring oder Trike Modelle ab '07 mit engem äußeren Primärdeckel P/N 25700385 oder 25700438). Der Einbau bei Dyna ab '06 sowie Touring, Trike und Softail Modellen ab '07 erfordert die Dichtung P/N 25416-99C.

**25700251** Kipphebelgehäuseabdeckungen.  
Für Touring und Trike Modelle ab '99. Paarweise.

**34800012** Getriebeabdeckung seitlich.  
Für FXDF '08-'09, Dyna ab '10 und Softail (außer FXCW, FXCWC und FXSB) und Touring Modelle ab '07. Nicht für Modelle mit hydraulischer Kupplungsbetätigung.

### B. BURST KOLLEKTION PERFORMANCE LUFTFILTER-KIT

Performance und Stil vereint. Dieser radikale flache Luftfilter wurde als Ergänzung zur Burst Kollektion entworfen und besitzt eine „Smoking-schwarze“-Einfassung, die fachmännisch gefertigt wurde, um das darunter liegende matte Aluminium-Finish freizulegen. Die Billet Abdeckung verdeckt eine einteilige Gussrückplatte mit integriertem Entlüfter und Montagehalterung, die für einen gleichmäßigen Luftstrom um das Drosselklappengehäuse sorgen. Das freiliegende Synthetikelement in Form eines umgekehrten Kegels sorgt für hohen Luftdurchsatz. Es kann für optimale Effizienz und maximalen Schutz gewaschen werden. Das komplette Kit beinhaltet Burst Kollektion Verkleidung, Rückplatte, Luftfilterelement und alle erforderlichen Einbau- und Befestigungsteile. Bei allen Modellen mit elektronischer Kraftstoffeinspritzung (EFI) ist eine ECM-Kalibrierung erforderlich\* (wird separat berechnet).

**29000066**  
Für Touring und Trike Modelle ab '08 mit originalem 50 mm-Drosselklappengehäuse oder mit Screamin' Eagle Street Performance Big Bore Stage 4 Kit P/N 92500011 oder 92500020.

**29400178**  
Für Dyna und Softail Modelle ab '08 (außer FLSTSE2/3 '11-'12, FXSBSE '13-'14 und FLSTNSE '14-'15).

\*Neukalibrierung erforderlich. Ermöglicht Drehzahlen bis 6.200 min-1. Weitere Einzelheiten erfahren Sie von Ihrem Händler. Arbeitskosten sind nicht im Preis enthalten.



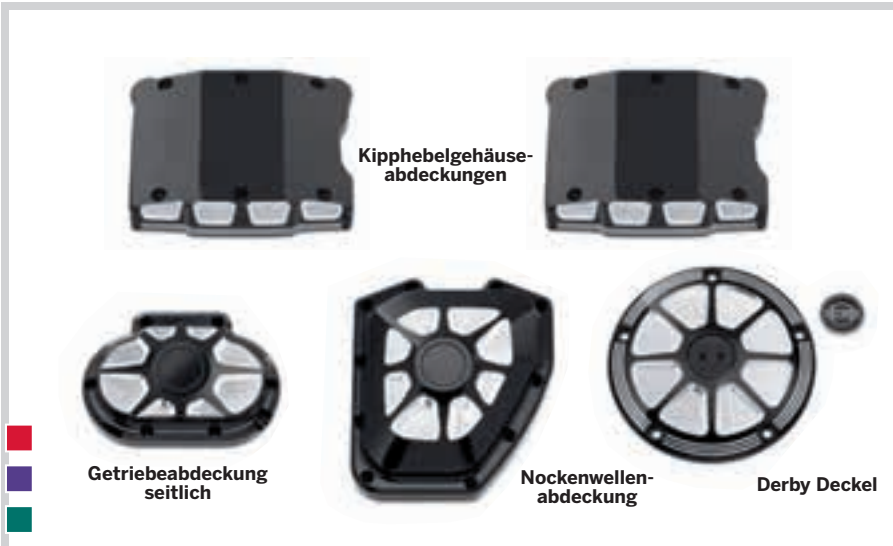
A. BURST KOLLEKTION MOTORABDECKUNGEN



A. BURST KOLLEKTION DERBY DECKEL



B. BURST KOLLEKTION PERFORMANCE LUFTFILTER-KIT



A. BURST KOLLEKTION MOTORABDECKUNGEN

Nicht alle Produkte sind in allen Ländern erhältlich – wenden Sie sich für Einzelheiten bitte an Ihren Händler.

Derby, Timer- und Luftfilter-Zierblende



C. WILLIE G SKULL KOLLEKTION DERBY DECKEL

## C. WILLIE G SKULL KOLLEKTION

Zeigen Sie, was Sie drauf haben. Der Blick aus den schwarzen Augenhöhlen des verchromten Totenkopfs der Harley-Davidson® Skull Zubehörkollektion ist unmissverständlich. Der umlaufende „Harley-Davidson Motorcycles“ Schriftzug rundet ihn perfekt ab. Mit dieser Kollektion verleihen Sie Ihrem Motorrad ein echtes Custom-Design.

**1. 25441-04A** Derby Deckel.  
Für Modelle mit Evolution® 1340 und Twin Cam ab '99 (außer FLHTCUL, FLHTKL oder Touring oder Trike Modelle ab '07 mit engem äußeren Primärdeckel P/N 25700385 oder 25700438). Der Einbau bei Dyna® ab '06 sowie Softail®, Touring und Trike Modellen ab '07 erfordert die Dichtung P/N 25416-99C. Inklusive verchromten Edelstahl-Montageteilen.

**2. 25440-04A** Derby Deckel.  
Für XL und XR Modelle ab '04. Inklusive verchromten Edelstahl-Montageteilen.

**3. 32975-04A** Timer Deckel.  
Für Modelle mit Twin-Cam ab '99. Inklusive verchromten Edelstahl-Montageteilen.

**4. 32972-04A** Timer Deckel.  
Für XL, XR ab '04 und frühere Modelle mit horizontalen Löchern am Timer Deckel. Inklusive verchromten Edelstahl-Montageteilen.

**5. 29417-04** Luftfilter-Zierblende.  
Für Evolution 1340 und Dyna Modelle '99-'08, Softail ab '00 (außer FXS, FLS und FLSTSB) sowie Touring und Trike Modelle '99-'13 mit originale Luftfilterdeckel. Modelle mit rundem Screamin' Eagle® Stage I Luftfilter-Kit erfordern Regenschutz-Kit P/N 28728-10.

**6. 61300217** Luftfilter-Zierblende.  
Für Touring und Trike Modelle ab '14 (außer CVO™) mit originale Luftfilterdeckel.

**7. 27939-08** Luftfilter-Zierblende.  
Für Dyna Modelle ab '08 (außer FXDSE2, FXDFSE und FXDB ab '13) mit originale Luftfilterdeckel.

**8. 61400007** Luftfilter-Zierblende.  
Für FLSTSB '08-'11 sowie FLS und FXS Modelle ab '11 mit originale Luftfilterdeckel und runden Luftfilterdeckeln im Bobber-Stil P/N 61300128 und 61300120.

**9. 29416-04** Luftfilter-Zierblende.  
Für XL Modelle ab '04 (außer XL1200V) mit originale ovalen Luftfilterdeckel.



C. WILLIE G SKULL KOLLEKTION

### Einbau nach Modellfamilien:

- V-ROD
- SPORTSTER
- DYNA
- SOFTAIL
- TOURING

Nicht alle Produkte sind in allen Ländern erhältlich – wenden Sie sich für Einzelheiten bitte an Ihren Händler.

## 522 MOTOR VERZIERUNGEN

Derby, Timer- und Luftfilter-Zierblende

NEU

### A. DARK CUSTOM™ LOGO KOLLEKTION

Das berühmte Harley-Davidson #1 Logo mit einem finsternen Einschlag. Diese aus Billet Aluminium hergestellten Abdeckungen verfügen über gewölbte Oberflächen, die für einen intensiven, seidenmatten Glanz poliert und schwarz eloxiert wurden, bevor in einem weiteren Bearbeitungsschritt das blanke Aluminium wieder freigelegt wurde. Dieses kontraststarke Erscheinungsbild ist die ideale Ergänzung zu allen polierten und lackierten Motoroberflächen.

#### 1. 25562-09 Derby Deckel.

Für Modelle mit Evolution® 1340 und Twin Cam ab '99 (außer FLHTCUL, FLHTKL oder Touring oder Trike Modelle ab '07 mit engem äußeren Primärdeckel P/N 25700385 oder 25700438). Der Einbau bei Dyna® ab '06 sowie Softail®, Touring und Trike Modellen ab '07 erfordert die Dichtung P/N 25416-99C.

#### 1. 25700434 Derby Deckel.

Für FLHTCUL, FLHTKL Modelle ab '15 sowie Touring und Trike Modelle ab '07 mit engem äußeren Primärdeckel P/N 25700385 oder 25700438.

#### 2. 25563-09 Derby Deckel.

Für XL Modelle ab '04.

#### 3. 32414-09 Timer Deckel.

Für Modelle mit Twin-Cam ab '99.

#### 4. 32415-09 Timer Deckel.

Für XL, XR ab '04 und frühere Modelle mit horizontalen Löchern am Timer Deckel.

#### 5. 61300057 Luftfilter-Zierblende.

Für Evolution 1340 und Dyna Modelle '99-'08, Softail ab '00 (außer FXS, FLS und FLSTSB) sowie Touring und Trike Modelle '99-'13 mit originalem Luftfilterdeckel. Auch für Modelle mit rundem Screamin' Eagle® Stage I Luftfilter-Kit. Erfordern Regenschutz-Kit P/N 28728-10.

#### 6. 61300224 Luftfilter-Zierblende.

Für Touring und Trike Modelle ab '14 (außer CVO™) mit originalem Luftfilterdeckel.

#### 7. 61300056 Luftfilter-Zierblende.


Für Dyna Modelle ab '08 (außer FXDSE2, FXDFSE und FXDB ab '13) mit originalem Luftfilterdeckel.

#### 8. 61300058 Luftfilter-Zierblende.

Für FLSTSB Modelle ab '08 sowie FLS und FXS Modelle ab '11 mit originalem Luftfilterdeckel.

#### 9. 61300055 Luftfilter-Zierblende.

Für XL Modelle ab '04 (außer XL1200V) mit originalem ovalen Luftfilterdeckel.



A. DARK CUSTOM LOGO KOLLEKTION DERBY DECKEL



A. DARK CUSTOM LOGO KOLLEKTION

Nicht alle Produkte sind in allen Ländern erhältlich – wenden Sie sich für Einzelheiten bitte an Ihren Händler.

NEU

# MOTOR VERZIERUNGEN 523

Derby, Timer- und Luftfilter-Zierblende



B. NUMBER ONE SKULL KOLLEKTION DERBY DECKEL – 103 LOGO

## B. NUMBER ONE SKULL KOLLEKTION

Das finster aussehende Harley-Davidson #1 Skull Logo verleiht Ihrem Bike den richtigen Vorzeige-Look. Die Teile dieser Kollektion sind aus Aluminiumdruckguss gefertigt. Sie wurden poliert und verchromt, um ihnen einen brillanten Glanz zu verleihen, während das Logo mit schwarz ausgefülltem Dark Custom™ Skull für einen attraktiven Kontrast sorgt. Der schwarz ausgefüllte Rennstreckenstreifen und die eingesenkten Taschen vermitteln den Eindruck von Raum und Tiefe. Inklusive verchromter Montageteile.

**1. 61400089** Derby Deckel – 103 Logo.

**2. 25331-10** Derby Deckel.

Für Modelle mit Evolution® 1340 und Twin Cam ab '99 (außer FLHTCUL, FLHTKL oder Touring oder Trike Modelle ab '07 mit engem äußeren Primärdeckel P/N 25700385 oder 25700438). Der Einbau bei Dyna® ab '06 sowie Softail®, Touring und Trike Modellen ab '07 erfordert die Dichtung P/N 25416-99C.

**2. 25700435** Derby Deckel – Billet.

Für FLHTCUL, FLHTKL Modelle ab '15 sowie Touring und Trike Modelle ab '07 mit engem äußeren Primärdeckel P/N 25700385 oder 25700438.

**3. 25333-10** Derby Deckel.

Für XL Modelle ab '04.

**4. 32519-10** Timer Deckel.

Für Modelle mit Twin-Cam ab '99.

**5. 32520-10** Timer Deckel.

Für XL, XR ab '04 und frühere Modelle mit horizontalen Löchern am Timer Deckel.

**6. 27956-10** Luftfilter-Zierblende.

**7. 29820-11** Luftfilter-Zierblende – 103 Logo.

Für Evolution 1340 und Dyna Modelle '99-'08, Softail ab '00 (außer FXS, FLS und FLSTSB) sowie Touring und Trike Modelle '99-'13 mit originalem Luftfilterdeckel. Modelle mit rundem Screamin' Eagle® Stage I Luftfilter-Kit erfordern Regenschutz-Kit P/N 28728-10.

**8. 27958-10** Luftfilter-Zierblende.

Für Dyna Modelle ab '08 (außer FXDSE2, FXDFSE und FXDB ab '13) mit originalem Luftfilterdeckel.

**9. 61300218** Luftfilter-Zierblende.

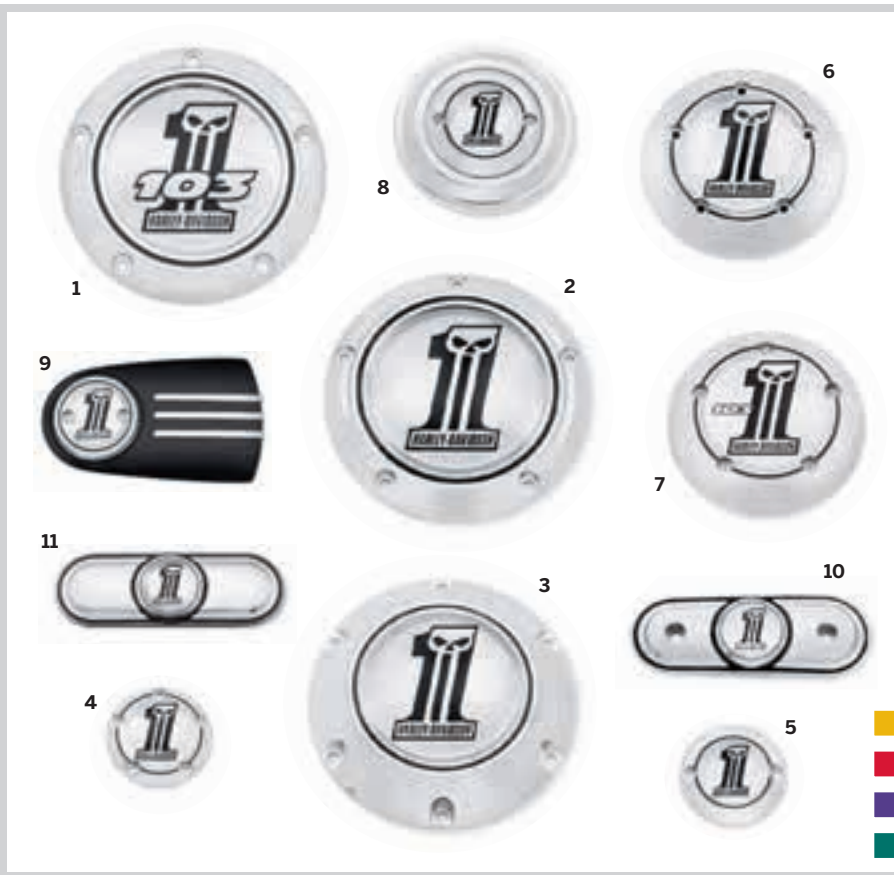
Für Touring und Trike Modelle ab '14 (außer CVO™) mit originalem Luftfilterdeckel.

**10. 27957-10** Luftfilter-Zierblende.

Für XL Modelle ab '04 (außer XL1200V) mit originalem ovalen Luftfilterdeckel.

**11. 60826-11** Getriebeverzierung.

Für Modelle ab '11 mit optionalem 103CI Twin Cam Motor.



B. NUMBER ONE SKULL KOLLEKTION

Einbau nach Modellfamilien:

- V-ROD
- SPORTSTER
- DYNA
- SOFTAIL
- TOURING

Nicht alle Produkte sind in allen Ländern erhältlich – wenden Sie sich für Einzelheiten bitte an Ihren Händler.

# 524 MOTOR VERZIERUNGEN

Derby, Timer- und Luftfilter-Zierblende

## A. MOTORVERZIERUNGEN DER DIAMOND ICE KOLLEKTION

Machen Sie mit Ihrem Bike einen wahrhaft glänzenden Eindruck. Diese kristallklaren Strasssteine sind in hochglanzpoliertem Chrom eingefasst, sorgen für einen strahlenden Glanz und funkeln im Sonnenlicht. Diese vollständige Motorverzierungsserie ist einfach zu montieren und fügt dem Profil Ihrer Maschine ein Kühnes, glänzendes Bar & Shield Logo mit Strasssteinen hinzu. Kit inklusive verchromter Montageteile.

### 1. 25339-10 Derby Deckel.

Für Modelle mit Evolution® 1340 und Twin Cam ab '99 (außer FLHTCUL, FLHTKL oder Touring oder Trike Modelle ab '07 mit engem äußeren Primärdeckel P/N 25700385 oder 25700438). Der Einbau bei Dyna® ab '06 sowie Softail®, Touring und Trike Modellen ab '07 erfordert die Dichtung P/N 25416-99C.

### 2. 25341-10 Derby Deckel.

Für XL und XR Modelle ab '04.

### 3. 32526-10 Timer Deckel.

Für Twin Cam Modelle ab '99.

### 4. 32541-10 Timer Deckel.

Für XL, XR ab '04 und frühere Modelle mit horizontalen Löchern am Timer Deckel.

### 5. 27960-10 Luftfilter-Zierblende.

Für Evolution 1340 und Dyna Modelle '99-'08, Softail ab '00 (außer FXS, FLS und FLSTSB) sowie Touring und Trike Modelle '99-'13 mit originalem Luftfilterdeckel. Auch für Modelle mit rundem Screamin' Eagle® Stage I Luftfilter-Kit. Erfordern Regenschutz-Kit P/N 28728-10.

### 6. 61300223 Luftfilter-Zierblende.

Für Touring und Trike Modelle ab '14 (außer CVO™) mit originalem Luftfilterdeckel.

### 7. 27965-10 Luftfilter-Zierblende.

Für Dyna Modelle ab '08 (außer FXDSE2, FXDFSE und FXDB ab '13) mit originalem Luftfilterdeckel.

### 8. 27961-10 Luftfilter-Zierblende.

Für XL Modelle ab '04 (außer XL1200V) mit originalem ovalen Luftfilterdeckel.

Abgebildet mit:

### DIAMOND ICE KOLLEKTION - FLACHE MEDAILLONS

Diamond Ice Medallions lassen sich an allen glatten Oberflächen anbringen. Die selbstklebende Rückseite hält das Emblem in Bar & Shield Form sicher an Ort und Stelle.

### 9. 92469-10 Groß.

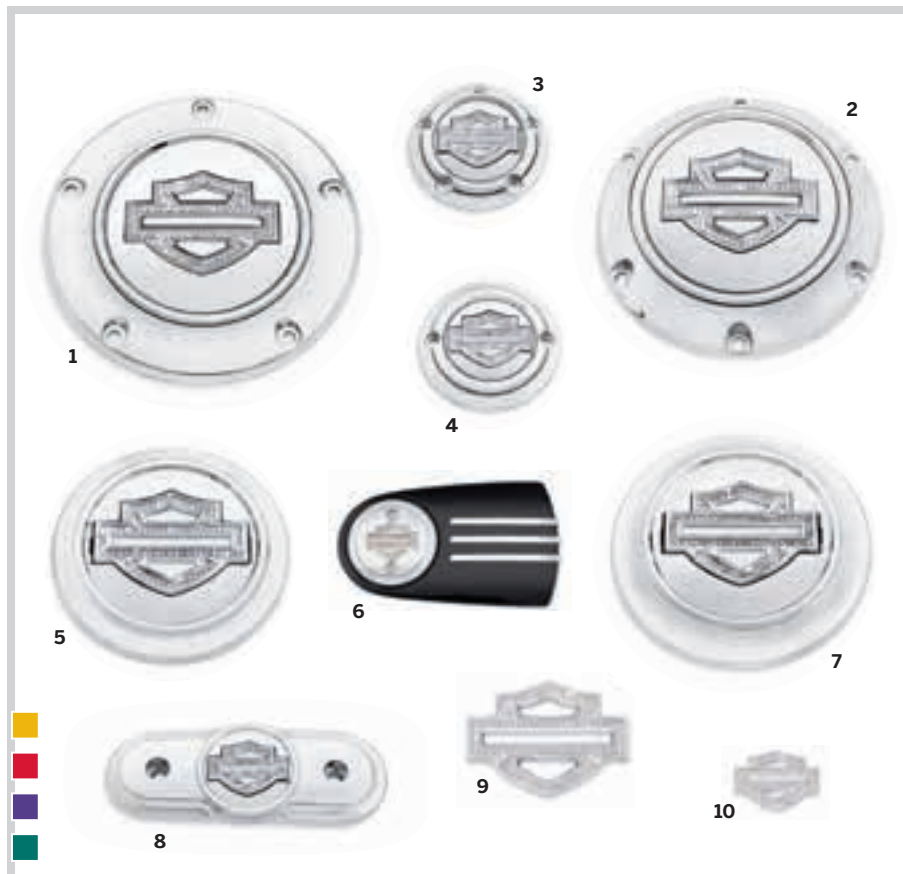
Ungefähre Abmessungen: Länge 3,5"; Höhe 2,5".

### 10. 92468-10 Klein.

Ungefähre Abmessungen: Länge 1,625"; Höhe 1,25".



A. DIAMOND ICE KOLLEKTION DERBY DECKEL



A. DIAMOND ICE KOLLEKTION

Nicht alle Produkte sind in allen Ländern erhältlich – wenden Sie sich für Einzelheiten bitte an Ihren Händler.

NEU

## MOTOR VERZIERUNGEN 525

Derby, Timer- und Luftfilter-Zierblende

### B. HARLEY-DAVIDSON® MOTOR CO. KOLLEKTION

Diese Kollektion verkörpert den Harley-Stil. Das ist auch gut so, denn schließlich trägt sie unseren Namen – Harley-Davidson Motor Co.-Kollektion.

**1. 25338-99A** Derby Deckel.  
Für Modelle mit Evolution® 1340 und Twin Cam ab '99 (außer FLHTCUL, FLHTKL oder Touring oder Trike Modelle ab '07 mit engem äußeren Primärdeckel P/N 25700385 oder 25700438). Der Einbau bei Dyna® ab '06 sowie Softail®, Touring und Trike Modellen ab '07 erfordert die Dichtung P/N 25416-99C. Inklusive verchromten Edelstahl-Montageteilen.

**3. 25700436** Derby Deckel – Billet.  
Für FLHTCUL, FLHTKL Modelle ab '15 sowie Touring und Trike Modelle ab '07 mit engem äußeren Primärdeckel P/N 25700385 oder 25700438.

**2. 25330-98** Derby Deckel – 3-Loch-Befestigung.  
Für Modelle '70-'98 (außer Sportster®).

**3. 25130-04A** Derby Deckel.  
Für XL und XR Modelle ab '04. Inklusive verchromten Edelstahl-Montageteilen.

**25332-98** Derby Deckel (ohne Abb.).  
Für Sportster Modelle '94-'03.

**4. 32047-99A** Timer Deckel.  
Für Modelle mit Twin-Cam ab '99. Inklusive verchromten Edelstahl-Montageteilen.


**5. 32666-98** Timer Deckel.  
Für Modelle mit senkrechten Bohrungen im Timer Deckel.

**6. 32668-98A** Timer Deckel.  
Für XL, XR ab '04 und frühere Modelle mit horizontalen Löchern am Timer Deckel. Inklusive verchromten Edelstahl-Montageteilen.

**7. 61300254** Luftfilter-Zierblende.  
Für Touring und Trike Modelle ab '14 (außer CVO™) mit originalem Luftfilterdeckel.

**8. 27938-08** Luftfilter-Zierblende.  
Für Dyna Modelle ab '08 (außer FXDSE2, FXDFSE/2 und FXDB '13) mit originalem Luftfilterdeckel.

**9. 29243-97** Luftfiltereinsatz.  
Für Evolution 1340 Modelle, Dyna '99-'07, Softail '00-'06 (außer FXS, FLS und FLSTSB) sowie Touring Modelle '99-'06 mit originalem Luftfilterdeckel.



B. HARLEY-DAVIDSON MOTOR CO. KOLLEKTION DERBY DECKEL



B. HARLEY-DAVIDSON MOTOR CO. KOLLEKTION

#### Einbau nach Modellfamilien:

- |  |   |  |
|--|---|--|
|  V-ROD   |  SPORTSTER |  DYNA |
|  SOFTAIL |  TOURING   |  |

Nicht alle Produkte sind in allen Ländern erhältlich – wenden Sie sich für Einzelheiten bitte an Ihren Händler.



# 526 MOTOR VERZIERUNGEN

Derby, Timer- und Luftfilter-Zierblende

## A. HARLEY-DAVIDSON® „LIVE TO RIDE“ KOLLEKTION – CHROM

„Live to Ride, Ride to Live.“ Dieses Motto wurde zum bekanntesten innerhalb der Harley-Davidson Gemeinschaft und begleitet die Fahrer auf Millionen von Meilen. Diese Kollektion soll diesem Lebensstil Tribut zollen.

**1. 61400085** Derby Deckel – 103 Logo.

**2. 25372-02A** Derby Deckel.

Für Modelle mit Evolution® 1340 und Twin Cam ab '99 (außer FLHTCUL, FLHTKL oder Touring oder Trike Modelle ab '07 mit engem äußeren Primärdeckel P/N 25700385 oder 25700438). Der Einbau bei Dyna® ab '06 sowie Softail®, Touring und Trike Modellen ab '07 erfordert die Dichtung P/N 25416-99C. Inklusive verchromten Edelstahl-Montageteilen.

**3. 25391-84T** Derby Deckel.

Für Modelle '70-'98 (außer XL Modelle).

**4. 32698-02A** Timer Deckel.

Für Modelle mit Twin-Cam ab '99. Inklusive verchromten Edelstahl-Montageteilen.

**5. 32581-85T** Timer Deckel.

Für XL, XR ab '04 und frühere Modelle mit horizontalen Löchern am Timer Deckel.

**32585-89T** Timer Deckel. (ohne Abb.)

Für Modelle mit vertikalen Befestigungsbohrungen.

**6. 29341-02** Luftfilter-Zierblende.

**7. 29378-11** Luftfilter-Zierblende – 103 Logo.

Für Evolution 1340 und Dyna Modelle '99-'08, Softail ab '00 (außer FXS, FLS und FLSTSB) sowie Touring und Trike Modelle '99-'13 mit originale Luftfilterdeckel. Auch für Modelle mit rundem Screamin' Eagle® Stage I Luftfilter-Kit. Erfordern Regenschutz-Kit P/N 28728-10.

**8. 61300219** Luftfilter-Zierblende.

Für Touring und Trike Modelle ab '14 (außer CVO™) mit originale Luftfilterdeckel.

**9. 60825-11** Getriebeverzierung.

Für Modelle ab '11 mit optionalem 103CI Twin Cam Motor.



A. HARLEY-DAVIDSON „LIVE TO RIDE“ DERBY DECKEL – CHROM



Einbau nach Modellfamilien:

- V-ROD
- SPORTSTER
- DYNA
- SOFTAIL
- TOURING

A. HARLEY-DAVIDSON „LIVE TO RIDE“ KOLLEKTION – CHROM

Nicht alle Produkte sind in allen Ländern erhältlich – wenden Sie sich für Einzelheiten bitte an Ihren Händler.

# MOTOR VERZIERUNGEN 527

Derby, Timer- und Luftfilter-Zierblende




**B. HARLEY-DAVIDSON „LIVE TO RIDE“ DERBY DECKEL – GOLD**

## B. HARLEY-DAVIDSON® „LIVE TO RIDE“ KOLLEKTION – GOLD

„Live to Ride, Ride to Live.“ Dieses Motto wurde zum bekanntesten innerhalb der Harley-Davidson Gemeinschaft und begleitet die Fahrer auf Millionen von Meilen. Diese Kollektion soll diesem Lebensstil Tribut zollen.

- 1. 61400086** Derby Deckel – 103 Logo.
- 2. 25340-99A** Derby Deckel.  
Für Modelle mit Evolution® 1340 und Twin Cam ab '99 (außer FLHTCUL, FLHTKL oder Touring oder Trike Modelle ab '07 mit engem äußeren Primärdeckel P/N 25700385 oder 25700438). Der Einbau bei Dyna® ab '06 sowie Softail®, Touring und Trike Modellen ab '07 erfordert die Dichtung P/N 25416-99C. Inklusive verchromten Edelstahl-Montageteilen.
- 3. 25391-90T** Derby Deckel.  
Für Modelle '70-'98 (außer Sportster® Modelle).
- 4. 25127-04A** Derby Deckel.  
Für XL und XR Modelle ab '04. Inklusive verchromten Edelstahl-Montageteilen.
- 25398-95T** Derby Deckel. (ohne Abb.)  
Für Sportster Modelle '94-'03.
- 5. 32689-99A** Timer Deckel.  
Für Modelle mit Twin-Cam ab '99. Inklusive verchromten Edelstahl-Montageteilen.
- 6. 32585-90T** Timer Deckel.  
Für Modelle mit vertikalen Befestigungsbohrungen.
- 32581-90TB** Timer Deckel. (ohne Abb.)  
Für XL, XR ab '04 und frühere Modelle mit horizontalen Löchern am Timer Deckel. Inklusive verchromten Edelstahl-Montageteilen.
- 7. 29328-99** Luftfilter-Zierblende.
- 8. 61400023** Luftfilter-Zierblende – 103 Logo.  
Für Evolution 1340 und Dyna Modelle '99-'08, Softail ab '00 (außer FXS, FLS und FLSTSB) sowie Touring und Trike Modelle '99-'13 mit originalem Luftfilterdeckel. Auch für Modelle mit rundem Screamin' Eagle® Stage I Luftfilter-Kit. Erfordern Regenschutz-Kit P/N 28728-10.
- 9. 61300220** Luftfilter-Zierblende.  
Für Touring und Trike Modelle ab '14 (außer CVO™) mit originalem Luftfilterdeckel.
- 10. 29289-90T** Luftfilter-Zierblende.  
Für Evolution 1340 Modelle mit rundem 8 Zoll-Luftfilter.
- 11. 27929-08** Dyna Luftfilter-Zierblende.  
Für Dyna Modelle ab '08 (außer FXDSE2, FXDFSE/2 und FXDB ab '13) mit originalem Luftfilterdeckel.
- 12. 29823-04** Luftfilter-Zierblende.  
Für XL Modelle ab '04 (außer XL1200V) mit originalem ovalen Luftfilterdeckel.
- 13. 29405-90T** Ovale Luftfilter-Zierblende.  
Für XL Modelle '66-'78 und '83-'03, FL bis '67, '78 sowie FX Modelle bis '71, '78.
- 14. 61400025** Zierblende für Getriebeendabdeckung.  
Für Touring Modelle ab '11 mit optionalem 103CI Twin Cam Motor.
- 60653-92T** Ketteninspektionsdeckel. (ohne Abb.)  
Für Electra Glide® '85-'06, Road Glide® '98-'06, Tour Glide™ '85-'96 und Road King® Modelle '94-'06.



**B. HARLEY-DAVIDSON „LIVE TO RIDE“ KOLLEKTION – GOLD**

Nicht alle Produkte sind in allen Ländern erhältlich – wenden Sie sich für Einzelheiten bitte an Ihren Händler.

# 528 MOTOR VERZIERUNGEN

Derby, Timer- und Luftfilter-Zierblende

## A. FLAMES KOLLEKTION – CHROM

Seitdem sie vor einigen Jahrzehnten auf Benzintanks auftauchten, verkörpern Flammen das Custom-Styling. Nun setzt Harley-Davidson diese Tradition mit der Flames Kollektion fort.

**1. 61400087** Derby Deckel – 103 Logo.

**2. 25336-06** Derby Deckel.

Für Modelle mit Evolution® 1340 und Twin Cam ab '99 (außer FLHTCUL, FLHTKL oder Touring oder Trike Modelle ab '07 mit engem äußeren Primärdeckel P/N 25700385 oder 25700438). Der Einbau bei Dyna® ab '06 sowie Softail®, Touring und Trike Modellen ab '07 erfordert die Dichtung P/N 25416-99C. Inklusive verchromten Edelstahl-Montageteilen.

**3. 32964-06** Timer Deckel.

Für Modelle mit Twin-Cam ab '99. Inklusive verchromten Edelstahl-Montageteilen.

**4. 29430-06** Luftfilter-Zierblende.

**5. 29972-11** Luftfilter-Zierblende – 103 Logo.

Für Evolution 1340 und Dyna Modelle '99-'08, Softail ab '00 (außer FXS, FLS und FLSTSB) sowie Touring und Trike Modelle '99-'13 mit originalem Luftfilterdeckel. Auch für Modelle mit rundem Screamin' Eagle® Stage I Luftfilter-Kit. Erfordern Regenschutz-Kit P/N 28728-10.

**6. 61300221** Luftfilter-Zierblende.

Für Touring und Trike Modelle ab '14 (außer CVO™) mit originalem Luftfilterdeckel.

**7. 27937-08** Luftfilter-Zierblende.

Für Dyna Modelle ab '08 (außer FXDSE2, FXDFSE/2 und FXDB ab '13) mit originalem Luftfilterdeckel.

**8. 60845-11** Getriebeverzierung.

Für Modelle ab '11 mit optionalem 103CI Twin Cam Motor.



A. FLAMES KOLLEKTION DERBY DECKEL – CHROM



A. FLAMES KOLLEKTION – CHROM

Nicht alle Produkte sind in allen Ländern erhältlich – wenden Sie sich für Einzelheiten bitte an Ihren Händler.

# MOTOR VERZIERUNGEN 529

Derby, Timer- und Luftfilter-Zierblende



**B. FLAMES KOLLEKTION – GOLD & CHROM**

## B. FLAMES KOLLEKTION – GOLD & CHROM

Seitdem sie vor einigen Jahrzehnten auf Benzintanks auftauchten, verkörpern Flammen das Custom-Styling. Nun setzt Harley-Davidson diese Tradition mit der Flames Kollektion fort.

**1. 61400088** Derby Deckel – 103 Logo.

**2. 25334-99A** Derby Deckel.

Für Modelle mit Evolution® 1340 ab '99 und mit Twin Cam ausgestattete Modelle (außer FLHTCUL, FLHTKL oder Touring oder Trike Modelle ab '07 mit äußerem Primärdeckel mit schmalen Profil P/N 25700385 oder 25700438). Dyna® ab '06 und Softail®, Touring und Trike Modelle ab '07 erfordern die Dichtung P/N 25416-99C. Inklusive verchromten Edelstahl-Montageteilen.

**3. 25125-04A** Derby Deckel.

Für XL und XR Modelle ab '04. Inklusive verchromten Edelstahl-Montageteilen.

**4. 32662-99A** Timer Deckel.

Für Modelle mit Twin Cam ab '99. Inklusive verchromten Edelstahl-Montageteilen.

**5. 32571-98A** Timer Deckel.

Für XL, XR ab '04 und frühere Modelle mit horizontalen Löchern am Timer Deckel. Inklusive verchromten Edelstahl-Montageteilen.

**6. 29415-99** Luftfilter-Zierblende.

**7. 61400022** Luftfilter-Zierblende – 103 Logo.

Für Evolution 1340 Modelle, Dyna '99-'08, Softail ab '00 (außer FXS, FLS und FLSTSB) sowie Touring und Trike Modelle '99-'13 mit Luftfilterdeckeln der Serienausstattung. Auch für Modelle mit rundem Screamin' Eagle® Stage I Luftfilter-Kit. Erfordern Regenschutz-Kit P/N 28728-10.

**8. 61300222** Luftfilter-Zierblende.

Für Touring und Trike Modelle ab '14 (außer CVO™) mit originale Luftfilterdeckel.

**9. 29824-04** Luftfilter-Zierblende.

Für XL Modelle ab '04 (außer XL1200V) mit originale ovalem Luftfilterdeckel.

**10. 61400024** Zierblende für Getriebeendabdeckung.

Für Touring Modelle ab '11 mit optionalem 103CI Twin Cam Motor.



**B. FLAMES KOLLEKTION – GOLD & CHROM**

### Einbau nach Modellfamilien:

■ V-ROD

■ SPORTSTER

■ DYNA

■ SOFTAIL

■ TOURING

Nicht alle Produkte sind in allen Ländern erhältlich – wenden Sie sich für Einzelheiten bitte an Ihren Händler.

# 530 MOTOR-VERZIERUNG

Derby, Timer- und Luftfilter-Zierblende

## A. SKULL & CHAIN KOLLEKTION – CHROM

Kommen Sie auf die „dunkle Seite“. Mit ihrer umlaufenden kontrastierenden 3D-Kette, die den markanten Willie G Skull umrahmt, sticht diese Kollektion aus der Menge heraus. Wählen Sie zwischen traditionellem Totenkopf-Design und der Ausführung mit leuchtender kristallbesetzter Kieferlinie für mehr Pep. So oder so, die komplette Kollektion würdigt die mechanische Seite Ihres Bikes.

### 1. Derby Deckel

Für Modelle mit Evolution® 1340 ab '99 und mit Twin Cam ausgestattete Modelle (außer FLHTCUL, FLHTKL oder Touring oder Trike Modelle ab '07 mit äußerem Primärdeckel mit schmalen Profil P/N 25700385 oder 25700438). Dyna® ab '06 und Softail®, Touring und Trike Modelle ab '07 erfordern die Dichtung P/N 25416-99C. Mit verchromten Edelstahl-Montageteilen.

25700258	Chrom – Skull.
25700062	Chrom – Totenkopf mit Juwelen.
25700256	Smokey Chrome – Skull.
25700130	Smokey Chrome – Totenkopf mit Juwelen.

### 2. Derby Deckel

Für XL und XR Modelle ab '04. Mit verchromten Edelstahl-Montageteilen.

25700257	Chrom – Skull.
25700255	Smokey Chrome – Skull.

### 3. Timer Deckel

Für Twin Cam Modelle ab '99. Mit verchromten Edelstahl-Montageteilen.

25600028	Chrom – Skull.
25600002	Chrom – Totenkopf mit Juwelen.
25600026	Smokey Chrome – Skull.

### 4. Timer Deckel

Für XL, XR ab '04 und frühere Modelle mit horizontalen Löchern am Timer Deckel. Mit verchromten Edelstahl-Montageteilen.

25600027	Chrom – Skull.
25600003	Chrom – Totenkopf mit Juwelen.
25600025	Smokey Chrome – Skull.

### 5. Luftfilter-Zierblende

Für Evolution 1340 Modelle, Dyna '99-'08, Softail ab '00 (außer FXS, FLS und FLSTSB) sowie Touring und Trike Modelle '99-'13 mit Luftfilterdeckeln der Serienausstattung. Auch für Modelle mit rundem Screamin' Eagle® Stage I Luftfilter-Kit. Erfordern Regenschutz-Kit P/N 28728-10.

61400167	Chrom – Skull.
61400163	Smokey Chrome – Skull.



A. SKULL & CHAIN KOLLEKTION  
DERBY DECKEL – CHROM  
(SKULL MIT JUWELN ABGEBILDET)

A. SKULL & CHAIN KOLLEKTION  
DERBY DECKEL – SMOKEY CHROME  
(SKULL MIT JUWELN ABGEBILDET)



A. SKULL & CHAIN KOLLEKTION – CHROM (SKULL MIT JUWELN ABGEBILDET)



Skull      Skull mit Juwelen



Skull      Skull mit Juwelen

Einbau nach Modellfamilien:

■ V-ROD	■ SPORTSTER	■ DYNA
■ SOFTAIL	■ TOURING	

Nicht alle Produkte sind in allen Ländern erhältlich – wenden Sie sich für Einzelheiten bitte an Ihren Händler.



A. SKULL & CHAIN KOLLEKTION – SMOKEY CHROME

# MOTOR VERZIERUNGEN 531

Derby, Timer- und Luftfilter-Zierblende

NEU



**B. CLASSIC CHROME DECKEL**

## B. CLASSIC CHROME DECKEL

Weniger ist mehr! Auf dieser Philosophie basiert unsere Classic Chrome Kollektion. Sie verleiht unterschiedlichen Accessoires einen einheitlichen, eleganten Chromglanz, der garantiert Aufmerksamkeit erregt.

- 1. 60668-84B** Derby Deckel.  
Für Big Twin und Evolution® 1340 Modelle '70-'98.
- 60668-99** Derby Deckel. (ohne Abb.)  
Für Dyna® '99-'05 sowie Softail® und Touring Modelle '99-'06.
- 60766-06** Derby Deckel. (ohne Abb.)  
Für Dyna ab '06 sowie Softail, Touring und Trike Modelle ab '07 (außer FLHTCUL, FLHTKL oder Touring oder Trike Modelle ab '07 mit äußerem Primärdeckel mit schmalem Profil P/N 25700385 oder 25700438).
- 25700388** Derby Deckel.  
Für FLHTCUL, FLHTKL ab '15 sowie Touring und Trike Modelle ab '07 mit äußerem Primärdeckel mit schmalem Profil P/N 25700385 oder 25700438.

- 2. 34760-04** Derby Deckel.  
Für XL Modelle ab '04.
- 3. 32584-88TA** Timer Deckel.  
Für XL, XR ab '04 und frühere Modelle mit horizontalen Löchern am Timer Deckel. Inklusive verchromten Edelstahl-Montageteilen.
- 4. 32679-99A** Timer Deckel.  
Für Modelle mit Twin Cam. Inklusive verchromten Edelstahl-Montageteilen.

- 5. 34761-94** Ketteninspektionsdeckel.  
Für XL Modelle '94-'03.
- 34761-04A** Ketteninspektionsdeckel. (ohne Abb.)  
Für XL Modelle ab '04.
- 6. 60529-90A** Ketteninspektionsdeckel.  
Für Dyna Modelle '91-'05 (außer FXDWG).

- 7. 60572-86** Ketteninspektionsdeckel.  
Für FXDWG '93-'05 sowie FXST, FXSTS und FLST Modelle '86-'06.
- 8. 60670-85A** Ketteninspektionsdeckel.  
Für Touring Modelle '85-'06.

## C. BLACK FIN KOLLEKTION

Vervollständigen Sie den bedrohlich wirkenden, schwarzen Look Ihres Motorrads mit der Black Fin Kollektion von Harley-Davidson. Die erhabenen horizontalen Rippen der gegossenen Abdeckungen imitieren den traditionellen Look luftgekühlter Zylinder, während das Winkle Black Finish eine perfekte Ergänzung zum schwarzen Primärdeckel, der schwarzen Nockenwellenabdeckung und der ebenfalls schwarzen Bolzenbrücke für den Zylinderkopf ist.

- 1. 25454-01** Derby Deckel.  
Für Modelle ab '99 mit Evolution 1340 oder Twin Cam (FLHTCUL, FLHTKL oder Touring oder Trike Modelle ab '07 mit äußerem Primärdeckel mit schmalem Profil P/N 25700385 oder 25700438). Dyna® ab '06 sowie Softail, Touring und Trike Modelle ab '07 erfordern die Dichtung P/N 25416-99C.
- 2. 32677-01** Timer Deckel.  
Für Modelle mit Twin Cam ab '99.

## D. SCHWARZE DERBY DECKEL

Diese einfachen Derby Deckel, die nach Wahl in Winkle Black oder schwarzglänzendem Finish erhältlich sind, runden Ihren vollkommen schwarzen Motor ab.


Für Dyna ab '06 sowie Softail, Touring und Trike Modelle ab '07 (außer FLHTCUL, FLHTKL oder Touring oder Trike Modelle ab '07 mit äußerem Primärdeckel mit schmalem Profil P/N 25700385 oder 25700438).

- 60713-07** Winkle Black.
- 25700020** Schwarzglänzend.
- Für FLHTCUL, FLHTKL ab '15 sowie Touring und Trike Modelle ab '07 mit äußerem Primärdeckel mit schmalem Profil P/N 25700385 oder 25700438.
- 25700437** Schwarzglänzend.

- Für Dyna '99-'05 sowie Softail und Touring Modelle '99-'06.
- 60713-99** Winkle Black.
- Für XL Modelle ab '04.
- 34790-05** Winkle Black.



**C. BLACK FIN KOLLEKTION**



**D. SCHWARZE DERBY DECKEL**



Nicht alle Produkte sind in allen Ländern erhältlich – wenden Sie sich für Einzelheiten bitte an Ihren Händler.

# 532 MOTOR VERZIERUNGEN

## Luftfilterdeckel

### A. HARLEY-DAVIDSON® LUFTFILTERDECKEL

Klassischer Look in Kombination mit hochwertiger Qualität. Dieser hochglänzende Chromdeckel für den Luftfilter ist mit einem schwarzen „Harley-Davidson“ Logo verziert. Mit verchromter Edelstahlsschraube zur Befestigung.

#### 29754-01

Für Touring und Trike Modelle '02-'13 (außer Touring Modelle ab '08 mit Screamin' Eagle® High Flow Luftfilter-Kits), EFI Dyna® '04-'07 und Softail® Modelle ab '01 (außer kalifornische Modelle und FXS, FLS und FLSTSB Modelle ab '08). Screamin' Eagle High Flow Luftfilter-Kits erfordern das Luftfilter-Adapterkit P/N 29769-01.

#### Ebenfalls erhältlich:

#### HARLEY-DAVIDSON LUFTFILTER-ADAPTERKIT (OHNE ABB.)

Dieses Adapter-Kit ermöglicht die Verwendung des H-D® Luftfilterdeckels P/N 29754-01 für die Screamin' Eagle High Flow-Luftfilter Breather-Kits an Twin Cam-Modellen. Inklusive Adapterplatte als Verdrehsicherung und Montageteilen.

#### 29769-01



A. HARLEY-DAVIDSON LUFTFILTERDECKEL

### B. NOSTALGIC BAR & SHIELD LOGO FÜR LUFTFILTERDECKEL

Verleihen Sie Ihrem Motorrad einen Hochglanz-Look mit Anleihen an die Firmengeschichte: Die Nostalgic Kollektion – verchromte Luftfilterdeckel mit originalem Bar & Shield Logo und einer Prägung „Made in U.S.A.“. Eine Erinnerung an die glorreichen Zeiten, einfach zu montieren. Jeder Deckel ist von Hand poliert und verchromt, um ein brilliantes Finish zu erzielen. Das in der ovalen und runden Konfiguration erhältliche Luftfilter-Kit beinhaltet polierte Edelstahl-Montageteile.

#### 29765-01 Ovaler Twin Cam.

Für EFI Dyna '04-'07 und Softail Modelle ab '01 (außer kalifornische Modelle mit Vergaser und FXS, FLS und FLSTSB ab '08). Auch für Touring Modelle '02-'13 (außer kalifornische Modelle mit Vergaser). Die Montage mit Screamin' Eagle High Flow Luftfilter-Kits erfordert die Dichtung P/N 29591-99.

#### 29138-91A Rund.

Für Modelle mit Evolution® 1340 und Vergaser (CV) '90-'99. Auch für XL ab '07 und Twin Cam Modelle ab '99 mit Screamin' Eagle High Flow Luftfilter (runder Filter), wenn dieser mit dem Dichtungs-Kit P/N 29591-99 montiert wird (separat erhältlich).



B. NOSTALGIC BAR & SHIELD LOGO FÜR LUFTFILTERDECKEL – TWIN CAM OVAL

### C. SMOOTH LUFTFILTERDECKEL

Rahmen Sie Ihren runden Screamin' Eagle Luftfilter stilvoll ein. Der glänzend verchromte Low Profile Luftfilterdeckel deckt den Filtereinsatz ab und lässt zwischen Rückplatte und Deckel Platz für die Frischluftzufuhr. Die Konstruktion mit offenem Boden lässt die Luft ungehindert zum Filterelement fließen und sorgt damit für eine verbesserte Beatmung des Motors. Einfache Montage. Der einteilige Deckel ist die ideale Ergänzung zur verchromten Luftfilter-Rückplatte P/N 29510-05.

#### 29153-07

Für XL Modelle ab '07 mit runden Screamin' Eagle Luftfilter-Kits und Twin Cam Modelle ab '99 mit Screamin' Eagle Stage Kits oder High Flow Luftfilter. Dyna Modelle ab '08 erfordern das Stage I Luftfilter-Kit P/N 29773-02C.



B. NOSTALGIC BAR & SHIELD LOGO FÜR LUFTFILTERDECKEL – RUND



C. SMOOTH LUFTFILTERDECKEL

# MOTOR VERZIERUNGEN 533

Luftfilterdeckel



NEU

**D. VENTILATOR ELITE LUFTFILTERDECKEL – CHROM**



NEU

**D. VENTILATOR ELITE LUFTFILTERDECKEL – SCHWARZGLÄNZEND**



**E. LUFTFILTERDECKEL AUS GESCHMIEDETEM BILLET ALUMINIUM – SCHWARZ (ABGEBILDET MIT DARK CUSTOM MEDAILLON)**



**E. LUFTFILTERDECKEL AUS GESCHMIEDETEM BILLET ALUMINIUM – CHROM (ABGEBILDET MIT WILLIE G SKULL MEDAILLON)**



**BILLET LUFTFILTER-MEDAILLON-KITS**

## D. VENTILATOR ELITE LUFTFILTERDECKEL

Verleihen Sie dem Ventilator Luftfilterdeckel ein luxuriöses Finish. Als direkter Ersatz für die Screamin' Eagle® and CVO™ Ventilator Luftfilter entwickelt, ist dieser leicht zu montierende Deckel mit einem schlanken mittigen Balkendesign ausgestattet, das von Karbonfasern-Einsätzen umgeben ist. Kit inklusive niedrigem Deckel, diamantgeschliffenem Screamin' Eagle Medaillon und verchromtem Montagezubehör.

Für Dyna®, Softail®, Touring und Trike Modelle mit Screamin' Eagle Ventilator Luftfilter-Kits P/N 29490-09, 29915-09, 28721-10, 28722-10 oder 29400039. Auf für CVO Modelle mit Ventilator Luftfilter der Serienausstattung.

<b>61300516</b>	Chrom.
<b>61300517</b>	Schwarzglänzend.

## E. LUFTFILTERDECKEL AUS GESCHMIEDETEM BILLET ALUMINIUM

Dieser einzigartige Luftfilterdeckel aus Billet Aluminium mit invertierten V-förmigen Luftansauggrippen ergänzt das V-Twin Motorprofil und verfügt über einen großzügigen Lufteinlass, damit genügend Sauerstoff in den Motor fließt. Hergestellt aus 6061-T6 Billet Aluminium. Dieser in einem hochwertigen Schmiedeverfahren hergestellte Deckel für den Doppellufttrichter-Luftfilter wird nach strengen Vorgaben CNC-endbearbeitet. Die Oberflächen werden dann entweder verchromt und poliert oder schwarzeloxiert, um Ihr Custom-Design zu vollenden. Die Luftfilter-Kits enthalten passende Seiteneinsätze aus gebürstetem Aluminium oder in Mattschwarz und eine verdeckte Montageschraube. Komplettieren Sie den Einbau mit einem der zahlreichen Custom-Medaillon-Einsätze (separat erhältlich).

Für Twin Cam ab '99, XL ab '07 und Evolution® 1340 Modelle '93-'99 mit Vergaser und Screamin' Eagle Luftfilter-Kits mit rundem Filter (runder, kegelförmiger Filter). Fragen Sie Ihren Händler nach der Verwendung bei bestimmten Modellen.

<b>29506-09</b>	Schwarz.
<b>29745-00A</b>	Chrom.

### Ebenfalls erhältlich:

#### BILLET LUFTFILTER-SEITENEINSÄTZ-KIT

Verleihen Sie dem H-D® Luftfilterdeckel aus geschmiedetem Billet Aluminium einen farbigen Akzent. Diese einfach zu montierenden Seiteneinsätze sind in Mattschwarz erhältlich und verleihen der Oberfläche Tiefe und Räumlichkeit.

#### 97005-02

Für chromgeschmiedeten Billet Aluminium Luftfilterdeckel P/N 29745-00A.

### Auch abgebildet mit:

#### BILLET LUFTFILTER-MEDAILLON-KITS

Diese polierten und verchromten Einsätze für Billet Luftfilterdeckel werden einfach aufgesteckt. Kit inklusive einer O-Ring-Dichtung und individueller, dekorativer Medaillons.

Für geschmiedete Billet Aluminium Luftfilterdeckel P/N 29745-00A und 29506-09.

**29902-09** Dark Custom™ Kollektion.

**29833-06** Willie G Skull Kollektion.

**29929-07** Screamin' Eagle 96 Kubikzoll.

**29888-06** Screamin' Eagle 103 Kubikzoll.

**29898-06** Screamin' Eagle 110 Kubikzoll.

### Einbau nach Modellfamilien:

	V-ROD		SPORTSTER		DYNA
	SOFTAIL		TOURING		

Nicht alle Produkte sind in allen Ländern erhältlich – wenden Sie sich für Einzelheiten bitte an Ihren Händler.



# 534 MOTOR VERZIERUNGEN

## Luftfilterdeckel

### A. RUNDER LUFTFILTERDECKEL IM BOBBER-STIL

Der runde Low Profile Luftfilterdeckel verleiht dem Profil des Bikes ein attraktives nostalgisches Aussehen. Dieser Deckel kann von Ihnen persönlich gestaltet werden: Wir bieten eine Auswahl von trendigen Luftfilterzierblenden-Kollektionen (separat erhältlich). Der Deckel hat einen ausgeschnittenen Boden, der das Filterelement freilegt, um den Luftstrom zu maximieren, wenn er mit einem Screamin' Eagle® Stage I Luftfilter-Kit eingebaut wird.

Für XL1200V ab '12 sowie FLS und FXS Modelle ab '11 mit originale rundem Luftfilter. Auch für Screamin' Eagle runde Stage Filter-Kits P/N 29773-02C, 29000009 und 29000019A.

**61300120A** Chrom.

**61300128** Schwarzglänzend.



A. RUNDER LUFTFILTERDECKEL IM BOBBER-STIL – CHROM



A. RUNDER LUFTFILTERDECKEL IM BOBBER-STIL – SCHWARZGLÄNZEND

### B. SCREAMIN' EAGLE LUFTFILTER-REGENSCHUTZ

Verleihen Sie Ihrem Screamin' Eagle Luftfilter im Stage Stil den offenen Look. Mit diesem leicht anzubringenden Kit können Sie den traditionellen originalen Luftfilterdeckel durch Custom-Einsätze aus einer der dekorativen H-D® Kollektionen ersetzen. Kit beinhaltet atmungsaktive Netzabdeckung mit klassischem Bar & Shield Logo, das sich über den Filter erstreckt, um den Luftstrom zu maximieren, während der freiliegende Filter gleichzeitig vor Regen geschützt wird. Für traditionelle kegelförmige Luftfilterelemente, die in vielen Screamin' Eagle Twin Cam Stage Kits enthalten sind.

**28728-10**

Für Screamin' Eagle Luftfilter-Kits P/N 29773-02C, 29260-08, 29000009 und 29000019A.



B. SCREAMIN' EAGLE LUFTFILTER-REGENSCHUTZ (ABGEBILDET MIT #1 SKULL LUFTFILTER-ZIERBLENDE)



C. SCREAMIN' EAGLE LUFTFILTEREINSATZ

### C. SCREAMIN' EAGLE® LUFTFILTEREINSATZ

Verpassen Sie Ihrem werkseitigen Luftfilterdeckel ein diamantgeschliffenes Screamin' Eagle Medaillon. Eine Schraubensicherung hält das Medaillon fest an seinem Platz. Es lässt sich leicht für den Zugang zu den Luftfilterteilen abnehmen.

**61300299**

Für Touring und Trike Modelle ab '14 (außer CVO™) mit originale Luftfilterdeckel.



D. LUFTFILTERDECKEL – SPORTSTER AB '04



D. LUFTFILTERDECKEL – SPORTSTER AB '04

### D. LUFTFILTERDECKEL\*

Für XL Modelle ab '04 mit originale ovalem Luftfilter.

**29084-10BDK** Grundiert.

**29084-04DH** Vivid Black.

Für Dyna® '07, Softail® ab '07 (außer CVO, FLS, FLSTSB und FXS), Touring und Trike Modelle '07-'13.

**29585-10BDK** Grundiert.

**29585-07DH** Vivid Black.

Für Dyna Modelle ab '08 mit originale Teardrop Luftfilterdeckel.

**29193-10BDK** Grundiert.

**29193-08DH** Vivid Black.



D. LUFTFILTERDECKEL – TWIN CAM AB '07



D. LUFTFILTERDECKEL – DYNA TEARDROP



NEU

## MOTOR VERZIERUNGEN 535

Motor- und Getriebeabdeckungen –  
Big Twin

### E. PRIMÄRDECKEL AUSSEN MIT SCHMALEM PROFIL

Für ein schmales Profil der linken Seite lässt dieser äußere Primärdeckel mit schmalem Profil genügend Platz, um einfach den Boden zu erreichen. Dank diesem offenen Bereich erreichen auch kleinere Fahrer mühelos mit dem Fuß den Asphalt. Dadurch lässt sich das Bike einfacher beim Parken mit den Füßen manövrieren.

Für Touring und Trike Modelle ab '07. Der Einbau erfordert den schmalen Derby Deckel, die Derby Deckeldichtung und die Primärtriebtsdichtung. Chrom gehört an den FLHTCUL und FLHTKL Modellen ab '15 zur Seitenausstattung.

**25700385** Chrom.

**25700438** Schwarzglänzend.

**Ebenfalls erhältlich** (ohne Abb.):

### DERBY DECKEL FÜR SCHMALEN PRIMÄRDECKEL AUSSEN

Erforderlich für den Einbau des äußeren Primärdeckels mit schmalem Profil verleihen diese Custom Derby Deckel Ihrem Bike zusätzlichen Stil.

Für FLHTCUL, FLHTKL ab '15 sowie Touring und Trike Modelle ab '07 mit äußerem Primärdeckel mit schmalem Profil P/N 25700385 oder 25700438.

**25700388** Classic Chrome.

**25700437** Schwarzglänzend.

**25700434** Dark Custom Collection.

**25700435** Number One Skull Kollektion

**25700436** H-D Motor Co. Kollektion

E. PRIMÄRDECKEL AUSSEN MIT SCHMALEM PROFIL – CHROM  
(ABGEBILDET MIT DERBY DECKEL P/N 25700436)



NEU

Einbau nach Modellfamilien:

■ V-ROD

■ SPORTSTER

■ DYNA

■ SOFTAIL

■ TOURING

E. PRIMÄRDECKEL AUSSEN MIT SCHMALEM PROFIL – SCHWARZGLÄNZEND  
(ABGEBILDET MIT DERBY DECKEL P/N 25700437)

Nicht alle Produkte sind in allen Ländern erhältlich –  
wenden Sie sich für Einzelheiten bitte an Ihren Händler.

# 536 MOTOR VERZIERUNGEN

Motor- und Getriebeabdeckungen –  
Big Twin

## A. TWIN CAM MOTORABDECKUNGEN – SCHWARZGLÄNZEND

Diese Motorabdeckungen sind der perfekte Einstieg, um Ihrem Getriebe einen eleganten „Smoking-schwarzen“ Look zu verleihen. Diese Abdeckungen, die aus Komponenten der Serienausstattung hergestellt werden, sind mit einer temperaturbeständigen Lackierung versehen und sorgen so für eine beständige Oberfläche. Vervollständigen Sie den Look Ihres Bikes mit passenden Primärdeckeln, Kipphebelgehäusen und -abdeckungen, Nockenwellenabdeckungen und Getriebeabdeckungen (separat erhältlich).

**25700021A** Primärdeckel.

Für Dyna® Modelle ab '06 mit mittiger Fußrastenanlage.

**60876-11A** Primärdeckel.

Für Softail® Modelle ab '07. Auch für FLD ab '06 und Dyna Modelle mit werkseitig vorverlegter Fußrastenanlage. Nicht in Verbindung mit vorverlegter Fußrastenanlage aus dem Zubehörprogramm.

**60886-11A** Primärdeckel.

Für Touring und Trike Modelle ab '07 (außer FLHTCUL und FLHTKL ab '15).

**17707-11** Kipphebelgehäuseabdeckung.

Für Dyna, Touring und Trike Modelle ab '99 und Softail Modelle ab '00 (2 Stück erforderlich).

**17709-11** Kipphebelgehäuse unten.

Für Dyna, Touring und Trike Modelle ab '99 und Softail Modelle ab '00 (2 Stück erforderlich).

**37198-11** Nockenwellenabdeckung.

Für Dyna und Softail ab '01 sowie Touring und Trike Modelle ab '01 (außer EFI Touring '01).

**37193-11** Getriebeabdeckung seitlich.

Für Dyna ab '06 und Softail (außer FXCW, FXCWC und FXSB) sowie Touring und Trike Modelle ab '07. Nicht für Modelle mit hydraulischer Kupplung.

**25700180** Getriebeabdeckung seitlich.

Für Touring und Trike Modelle ab '13 mit hydraulischer Kupplung.

**37195-11** Getriebeabdeckung oben.

Für Dyna ab '06 sowie Softail, Touring und Trike Modelle ab '07.

**25700020** Derby Deckel.

Für Dyna ab '06, Softail, Touring und Trike Modelle ab '07 (außer FLHTCUL, FLHTKL oder Touring oder Trike Modelle ab '07 mit äußerem Primärdeckel mit schmalem Profil P/N 25700385 oder 25700438).

**25700437** Derby Deckel.

Für FLHTCUL, FLHTKL ab '15 sowie Touring und Trike Modelle ab '07 mit äußerem Primärdeckel mit schmalem Profil P/N 25700385 oder 25700438.

HINWEIS: Zur Demontage und Montage von Motorabdeckungen sind ggf. neue Dichtungen erforderlich. Weitere Informationen erfahren Sie von Ihrem Händler.



A. TWIN CAM MOTORABDECKUNGEN – SCHWARZGLÄNZEND

NEU



A. TWIN CAM MOTORABDECKUNGEN – SCHWARZGLÄNZEND

# MOTOR VERZIERUNGEN 537

Motor- und Getriebeabdeckungen –  
Big Twin



**B. TWIN CAM MOTORABDECKUNGEN – WRINKLE BLACK**

## B. TWIN CAM MOTORABDECKUNGEN – WRINKLE BLACK

Diese schwarzen, pulverbeschichteten Motorabdeckungen sind der ideale Anfang, um Ihrem Triebwerk einen markanten Wrinkle Black Look zu verleihen. Die aus Komponenten der Serienausstattung gefertigten Abdeckungen werden werkseitig maskiert und lackiert, um das richtige Wrinkle Black oder Texturschwarz-Finish zu erhalten und eine perfekte Passung zu gewährleisten. Vervollständigen Sie den durch und durch schwarzen Look Ihres Bikes mit passenden Primärdeckeln, Kipphebelgehäusen und -abdeckungen, Nockenwellenabdeckungen und Getriebeabdeckungen (separat erhältlich).

**60758-06A** Primärdeckel.  
Für Dyna® Modelle ab '06 mit mittiger Fußrastenanlage.

**60717-07A** Primärdeckel.  
Für Softail® Modelle ab '07. Auch für FLD ab '06 und Dyna Modelle mit werkseitig vorverlegter Fußrastenanlage.

**60706-09A** Primärdeckel.  
Für Touring und Trike Modelle ab '07 (außer FLHTCUL oder FLHTKL ab '15).

**60715-99B** Primärdeckel außen.  
Für Dyna '99-'05 und Softail Modelle '99-'06.

**17620-99** Kipphebelgehäuseabdeckung.  
Für Dyna, Touring und Trike Modelle ab '99 und Softail Modelle ab '00 (2 Stück erforderlich).

**17618-99A** Kipphebelgehäuse unten.  
Für Dyna, Touring und Trike Modelle ab '99 und Softail Modelle ab '00 (2 Stück erforderlich).

**25364-01B** Nockenwellenabdeckung.  
Für Dyna und Softail ab '01 sowie Touring und Trike Modelle ab '01 (außer EFI Touring '01).

**37135-06** Getriebeabdeckung seitlich.  
Für Dyna ab '06 und Softail (außer FXCW, FXCWC und FXSB) sowie Touring und Trike Modelle ab '07. Nicht für Modelle mit hydraulischer Kupplung.

**37189-99** Getriebeabdeckung seitlich.  
Für Dyna '99-'05, Softail '00-'06 und Touring Modelle '99-'06.

**34521-06B** Getriebeabdeckung oben.  
Für Dyna ab '06 sowie Softail, Touring und Trike Modelle ab '07.

**34544-00** Getriebeabdeckung oben.  
Für Softail '00-'06 und Touring Modelle '01-'06.

**60713-07** Derby Deckel.  
Für Dyna ab '06, Softail, Touring und Trike Modelle ab '07 (außer FLHTCUL, FLHTKL oder Touring oder Trike Modelle ab '07 mit äußerem Primärdeckel mit schmalen Profil P/N 25700385 oder 25700438).

**60713-99** Derby Deckel.  
Für Dyna '99-'05 sowie Softail und Touring Modelle '99-'06.

**HINWEIS:** Zur Demontage und Montage von Motorabdeckungen sind ggf. neue Dichtungen erforderlich. Weitere Informationen erfahren Sie von Ihrem Händler.



**B. TWIN CAM MOTORABDECKUNGEN – WRINKLE BLACK**

### Einbau nach Modellfamilien:

- V-ROD
- SPORTSTER
- DYNA
- SOFTAIL
- TOURING

*Nicht alle Produkte sind in allen Ländern erhältlich – wenden Sie sich für Einzelheiten bitte an Ihren Händler.*

## 538 MOTOR-VERZIERUNG

Motor- und Getriebeabdeckungen –  
Twin Cam

### A. CHROM-MOTOR-KIT – TWIN CAM

Veredeln Sie Ihren silberfarbenen polierten Motor mit der Brillanz von Chrom. Kit inklusive Kipphebelgehäuse und Kipphebelabdeckung, Stößelblockabdeckung, äußerem Primärdeckel, Derby Deckel, Nockenwellenabdeckung, oberer und seitlicher Getriebeabdeckung sowie allen erforderlichen Dichtungen.

#### 16327-06B

Für Dyna® Modelle ab '06 mit mittlerer Fußrastenanlage. Serienmäßig bei FXDL, FXDC und FXDFSE/2 Modellen.

#### 16327-01A

Für Dyna Modelle '01-'05.

#### 16318-07B

Für Softail® Modelle ab '07 (außer FXCW, FXCWC, FXSB und FXSBSE). Auch für FLD ab '06 und Dyna Modelle mit werkseitig vorverlegter Fußrastenanlage.

#### 16326-07B

Für Touring und Trike Modelle ab '07. Nicht für Modelle mit hydraulischer Kupplung.

#### 16326-02

Für Electra Glide® Standard Modelle '01-'06.

### B. CHROM-MOTOR- UND -GETRIEBETEILE – TWIN CAM MODELLE

Kleiden Sie den Motor Ihres Modells mit Twin Cam in Chrom. Diese verchromten Teile erfüllen bezüglich Maßhaltigkeit und Finish exakt die Spezifikationen der Serienausstattung.

#### Chrom-Getriebeabdeckung oben

##### 34469-06B

Für Dyna ab '06 sowie Softail, Touring und Trike Modelle ab '07.

#### Chrom-Getriebeabdeckungen seitlich

##### 37116-06

Für Dyna ab '06 und Softail (außer FXCW, FXCWC und FXSB), Touring und Trike Modelle ab '07. Nicht für Modelle mit hydraulischer Kupplung.

##### 37105-99

Für Dyna '99-'05, Touring '99-'06 und Softail Modelle '00-'06.

#### Chrom-Primärdeckel außen

##### 60764-06A

Für Dyna Modelle ab '06 (außer FXDWG).

##### 60782-06A

Für Dyna Wide Glide® ab '06 und Softail Modelle ab '07.

##### 60553-07A

Für Touring und Trike Modelle ab '07.

##### 25700385

Für FLHTCUL und FLHTKL Modelle ab '15.

##### 60543-99B

Für Dyna '99-'05 und Softail Modelle '99-'06.

##### 60665-99B

Für Touring Modelle '99-'06.

HINWEIS: Dieser Deckel passt für FLT Modelle '94-'98 bei Verwendung mit Kupplungsdeckel P/N 60668-99 und Dichtung P/N 25416-99C.

#### Chrom-Nockenwellenabdeckungen

##### 25369-01B

Für Softail und Dyna ab '01 sowie Touring und Trike Modelle ab '01. (außer EFI Touring '01)

##### 25247-99

Für Dyna und Touring '99-'00, Touring mit elektronischer Kraftstoffeinspritzung '01 sowie Softail Modelle '00.

#### Chrom-Getriebeabdeckungen oben

##### 34469-01

Für Dyna Modelle '01-'05.

##### 34469-99B

Für Dyna Modelle '99-'00.

##### 34541-00

Für Softail '00-'06 und Touring Modelle '01-'06.

##### 34468-98A

Für Softail '98-'99 und Touring Modelle '98-'00.

#### Chrom-Kipphebel- und Stößelblockabdeckungen

Für Dyna, Touring und Trike ab '99 sowie Softail Modelle ab '00.

##### 17572-99

Kipphebelabdeckung.

##### 17573-99A


Kipphebelgehäuse unten.

##### 17964-99

Stößelblockabdeckung vorn.

##### 17966-99

Stößelblockabdeckung hinten.



A. CHROM-MOTOR-KIT – TWIN CAM (DYNA AB '06 ABGEBILDET)



B. CHROM-MOTOR- UND -GETRIEBETEILE – TWIN CAM MODELLE

# MOTOR-VERZIERUNG 539

Motor- und Getriebeabdeckungen –  
Twin Cam

## C. CHROM-MOTOR- UND -GETRIEBETEILE – MODELLE MIT EVOLUTION® 1340 MOTOR

### Chrom-Getriebeabdeckung oben

**34468-98A**

Für Softail® '98-'99 und FLT Modelle '98-'00.

### Chrom-Kurbelgehäuseabdeckungen

**25256-93A**

Für Modelle mit Evolution® 1340 Motor '93-'99.

**25268-84A**

Für Modelle mit Evolution 1340 Motor '84-'92 (4- und 5-Gänge).

### Chrom-Primärdeckel außen

**60665-85B**

Für FXR, FLT und FLHT Modelle '85-'88.

**60543-86A**

Für FXST, FXSTS und FLST Modelle '86-'88.

**60543-89**

Für FXST, FXSTS, FLST und FXD Modelle '89-'93.

**60665-89**

Für FXR, FLT und FLHT Modelle '89-'93.

**60543-94** Für Softail und Dyna® Modelle '94.

**60543-95** Für Softail und Dyna Modelle '95.

### Chrom-Inspektionsdeckel – mit Bohrung für Schalthebel

**60667-85A** Für FXR Modelle '85-'94.

**60529-90A**

Für Dyna Modelle '91-'05 (außer FXDWG).

### Chrom-Inspektionsdeckel – ohne Bohrung für Schalthebel

**60572-86**

Für FXDWG '93-'05 sowie FXST, FXSTS und FLST Modelle '86-'06.

**60670-85A** Für FLT Modelle '85-'06.

### Chrom-Kipphebelabdeckung außen

Einzel erhältlich. Zwei pro Maschine erforderlich.

**17528-92**

Für Modelle mit Evolution 1340 Motor '92-'99.

### Chrom-Zwischenrahmen für Kipphebelabdeckung

Einzel erhältlich. Zwei pro Maschine erforderlich.

**17529-92**

Für Modelle mit Evolution 1340 Motor '92-'99.

### Chrom-Kipphebelabdeckung unten

Einzel erhältlich. Zwei pro Maschine erforderlich.

**17530-92**

Für Modelle mit Evolution 1340 Motor '92-'99.

### Chrom-Getriebeabdeckung seitlich

**37105-87A**

Für FLT, FLHT, FLHS, FLHR und Dyna '87-'98 sowie FXST, FXSTS und FLST Modelle '87-'99.

## D. CHROM-MOTOR-KIT – SPORTSTER®

Veredeln Sie Ihren Motor mit diesen brillanten Chrom-Komponenten. Kit beinhaltet verchromte Getriebeabdeckung, Getrieberitzelverkleidung, Primärketten-Inspektionsdeckel, Derby Deckel, innere und äußere Kipphebelabdeckung und alle Dichtungen.


**16295-07A**

Für XL Modelle ab '07. Serienmäßig bei XL1200C, XL1200L, XL1200T, XL1200V und XL 50th Anniversary Modellen ab '07.

### Einbau nach Modellfamilien:

■ V-ROD    ■ SPORTSTER    ■ DYNA  
■ SOFTAIL    ■ TOURING

Nicht alle Produkte sind in allen Ländern erhältlich –  
wenden Sie sich für Einzelheiten bitte an Ihren Händler.



C. CHROM-MOTOR- UND -GETRIEBETEILE – MODELLE MIT EVOLUTION 1340 MOTOR



D. CHROM-MOTOR-KIT – SPORTSTER

# 540 MOTOR VERZIERUNGEN

Motor- und Getriebeabdeckungen –  
Big Twin

## A. PRIMÄRDECKEL INNEN – CHROM

Da alle Teile bei diesem Deckel exakt mit der Serienausstattung übereinstimmen, können Sie sicher sein, dass dieser Deckel in jeder Hinsicht zur von Ihnen gewählten äußeren Abdeckung passt – bis hin zur qualitativ hochwertigen Verchromung. Er komplettiert den Look Ihres Antriebsstrangs, ohne dass Sie mühselige Austauscharbeiten durchführen müssen. Der Deckel wird fertig montiert mit allen Lagern, Passstiften und Dichtungen geliefert, um Harley-Davidson Qualität zu garantieren. Erfordert modellspezifische Primärdeckeldichtung und O-Ring.

### 60792-06C

Für FXDWG, FXDSE/2, FXDFSE/2 ab '06 und Softail® Modelle ab '07 (außer FXCW, FXCWC, FXSB, FXSBSE und FXSTSSE3). Auch für FLD ab '08 und FXDF Modelle mit vorverlegter Fußrastenanlage.

### 60815-08A

Für FXCW, FXCWC, FXSB, FXSBSE und FXSTSSE3 Modelle ab '08.

### 60639-00

Für Softail Modelle '94-'06.

### 60794-06C

Für Dyna® Modelle ab '06 (außer FLD, FXDWG, FXDSE/2, FXDFSE/2 und FXDF mit vorverlegter Fußrastenanlage).

### 60751-01

Für Dyna Modelle '01-'05 (außer FXDWG).

### 60747-01


Für FXDWG Modelle '01-'05.

### 60739-07

Für Touring und Trike Modelle ab '07.

### 60739-01

Für Touring Modelle '01-'06.



A. PRIMÄRDECKEL INNEN – CHROM  
(TOURING ABGEBILDET)

## B. PRIMÄRANTRIEBSVERKLEIDUNG INNEN – CHROM

Schaffen Sie den Look eines verchromten inneren Primärdeckels, ohne den Antriebsstrang auseinanderbauen zu müssen. Diese spiegelnd verchromte Druckgussfassung schmiegt sich um die Oberseite des lackierten Innenprimärdeckels und verleiht den Motorgehäusen ein bulliges Aussehen. Einfache Montage. Er wird mit den äußeren Primärmontageteilen für einen ruhigen Betrieb an vier Punkten befestigt. Kit inklusive der benötigten Montageteile. Erweitern Sie das Custom-Design Ihres Motorrads mit einer Chrom-Zylinderfußabdeckung und Classic Chrome Schraubenkappen für Innensechskant (separat erhältlich).

### 60849-10

Für Dyna Modelle ab '06 mit mittiger Fußrastenanlage (außer FLD).

### 60870-10

Für Dyna Modelle ab '06 mit vorverlegter Fußrastenanlage und FLD Modelle ab '12.

### 60868-10


Für Softail Modelle ab '07 (außer FLSTSC, FXCW, FXCWC, FXSB und FXSBSE). Für Schaltgestänge der Serienausstattung und poliertem Schaltgestänge P/N 33814-98A.

### 60885-10


Für Touring und Trike Modelle ab '09 (außer FLHTCUL, FLHTKL oder Touring oder Trike Modelle ab '09 mit äußerem Primärdeckel mit schmalen Profil P/N 25700385 oder 25700438). Auch für Chrom-Anlasserabdeckung P/N 66477-10.

### 60869-10

Für Touring und Trike Modelle '07-'08 (außer Modelle mit äußerem Primärdeckel mit schmalen Profil P/N 25700385 oder 25700438).



B. PRIMÄRANTRIEBSVERKLEIDUNG INNEN – CHROM  
(TOURING UND TRIKE ABGEBILDET)



B. PRIMÄRANTRIEBSVERKLEIDUNG INNEN – CHROM

# MOTOR VERZIERUNGEN 541

Motor- und Getriebeabdeckungen –  
Big Twin



**C. DICHTUNGSKIT FÜR INNEREN PRIMÄR SCHWARZ – VORHER**




**C. DICHTUNGSKIT FÜR INNEREN PRIMÄR SCHWARZ – NACHHER**



**C. DICHTUNGSKIT FÜR INNEREN PRIMÄR SCHWARZ**



**D. ZYLINDERFUSSABDECKUNG – SMOOTH**



**E. ZYLINDERFUSSABDECKUNG – GERIPPT**



**F. GERIPPTER ÖLPUMPENABDECKUNG**



## C. DICHTUNGSKIT FÜR INNEREN PRIMÄR SCHWARZ

Auf die Details kommt es an. Dieses Dichtungskit beseitigt die silberne Schattenlinie, die zwischen dem Motor und dem Primärtrieb zu sehen ist. Das ist das perfekte Finish, sobald der Primärtrieb zur Motorwartung entfernt wurde oder beim Einbau anderer Zubehörteile. Das umfassende Kit beinhaltet alle Dichtungen und Montageteile, die zum Einbau des Primärtriebs notwendig sind.

**25700337**

Für Dyna® ab '06 sowie Softail®, Touring und Trike Modelle ab '07.

## D. ZYLINDERFUSSABDECKUNG – SMOOTH

Vollendeter Chrom-Look für die linke Seite des Twin Cam Motors. Einfache Montage. Kit inklusive aller erforderlichen Montageteile.

**32042-07**

Für Softail Modelle ab '07. Nicht für CVO™ Modelle und Modelle mit 110 Kubikzoll-Motoren.

**32077-07**

Für Dyna ab '06 sowie Touring und Trike Modelle ab '07. Nicht für CVO Modelle und Modelle mit 110 Kubikzoll-Motoren.

## E. ZYLINDERFUSSABDECKUNG – GERIPPT

Vollendeter Chrom-Look für die linke Seite des Twin Cam Motors mit dieser stilvollen Chrom-Abdeckung aus Druckguss. Einfacher Einbau mit den mitgelieferten Montageteilen. (Schaltgestänge für Abbildung entfernt.)

**32753-01**

Für Touring '99-'06, Dyna Modelle '99-'05 mit vorverlegter Fußrastenanlage und Softail Modelle '00-'06. Nicht in Verbindung mit Motor/Getriebe-Abdeckungen oben P/N 66505-00, 66510-00 und 66513-00.

## F. GERIPPTER ÖLPUMPENABDECKUNG

Diese handpolierte Stahlabdeckung im Chromfinish weist ein geripptes Muster passend zum Design des Getriebedeckels von Evolution 1340 Modellen '87-'98 auf. Zur normalen Ölstandkontrolle braucht die Abdeckung nicht abgenommen zu werden. Inklusive aller notwendigen Montageteile und Anleitungen.

**66088-96**

Für FLT, FLHT, FLHS, FLHRC, FLHR und FLTR Modelle '87-'98.

Einbau nach Modellfamilien:

V-ROD
  SPORTSTER
  DYNA
   
 SOFTAIL
  TOURING

Nicht alle Produkte sind in allen Ländern erhältlich – wenden Sie sich für Einzelheiten bitte an Ihren Händler.



# 542 MOTOR VERZIERUNGEN

Motor- und Getriebeabdeckungen –  
Big Twin

## A. MOTOR/GETRIEBE-ANSCHLUSSABDECKUNG UND OBERE ABDECKUNGEN


Die verchromte Anschlussabdeckung verkleidet den Bereich zwischen Nockenwellenabdeckung und Getriebe und verkleidet das Getriebe, um ein individuelles Custom-Design zu erzielen. Die Seitenabdeckungen decken den Übergangsbereich ab, und die konturierte obere Abdeckung füllt die Lücke zwischen der hinteren Bremszylinder- und der Getriebeabdeckung. Das Kit beinhaltet alle notwendigen Montageteile.

### 66516-07

Für Dyna® Modelle ab '06 (außer FLD).

### 66532-07

Für Touring Modelle '07-'08. Nicht in Verbindung mit verchromtem Getriebeöl-Peilstab P/N 37154-06 oder Modellen mit hydraulischer Kupplung.




A. MOTOR/GETRIEBE-ANSCHLUSSABDECKUNG UND OBERE ABDECKUNGEN  
(DYNA AB '06 ABGEBILDET)

## B. MOTOR/GETRIEBE-ANSCHLUSSABDECKUNG

Mit geripptem Design für starke Oberflächenkontraste. Diese verchromte Motor/Getriebe-Anschlussabdeckung bietet eine Custom-Option zur Überbrückung der Lücke zwischen Nockenwellenabdeckung und Getriebe. Die Abdeckung reicht von der Getriebeabdeckung bis zum hinteren Ende des Getriebes. Dabei umrahmt sie die seitliche Getriebeabdeckung mit einem Chrom-Band und vervollständigt so das Custom-Design. Kit inklusive aller erforderlichen Montageteile.

### 66543-08

Für Softail® Modelle ab '07 (außer FLSTNSE, FLSTSC, FXCW, FXCWC, FXSB und FXSBSE). Nicht für Modelle mit hydraulischer Kupplung.



A. MOTOR/GETRIEBE-ANSCHLUSSABDECKUNG UND OBERE ABDECKUNGEN  
(TOURING '07-'08 ABGEBILDET)

## C. GEGOSSENE MOTOR/GETRIEBE-ANSCHLUSSABDECKUNG

Stilvolle Überbrückung des Zwischenraums zwischen Nockenwellenabdeckung und Getriebe. Diese gegossene, verchromte Abdeckung verbirgt den Bereich zwischen Getriebe und Getriebeabdeckung – jetzt wirkt auch die rechte Seite Ihres Touring Modells wie aus einem Guss. Kit inklusive aller erforderlichen Montageteile.

### 66545-07



Für Touring Modelle '07-'08. Nicht für Modelle mit hydraulischer Kupplung.

### 66530-03

Für Touring Modelle '02-'06. Nicht in Verbindung mit Stößelblockabdeckung P/N 18248-99 mit hydraulischer Kupplung oder Screamin' Eagle® 6-Gang-Getriebe.



B. MOTOR/GETRIEBE-ANSCHLUSSABDECKUNG



C. GEGOSSENE MOTOR/GETRIEBE-ANSCHLUSSABDECKUNG  
(TOURING '07-'08 ABGEBILDET)

C. GEGOSSENE MOTOR/GETRIEBE-ANSCHLUSSABDECKUNG  
(TOURING '02-'06 ABGEBILDET)



D. BLENDE FÜR STÖSSELBLOCK



# MOTOR VERZIERUNGEN 543

Motor- und Getriebeabdeckungen –  
Big Twin

## D. BLENDE FÜR STÖSSELBLOCK

Passt in den Spalt zwischen den Stößelblöcken und fügt Ihrer Maschine ein weiteres Chromblitzen hinzu. Die gegossene Blende ist poliert und spiegelglänzend verchromt. Einfache Montage.

**61400002**

Für Modelle mit Twin Cam ab '99. Nicht in Verbindung mit Stößelblockabdeckungen P/N 18248-99, 18278-06 und 18262-00 oder Billet Stößelblockabdeckung P/N 18088-02†.

## E. STÖSSELBLOCKABDECKUNG

Im Unterschied zu anderen erhältlichen Stößelblockabdeckungen bleibt bei dieser verchromten Ausführung das Montagezubehör verdeckt. Der mit geprägtem Bar & Shield Logo verzierte Deckel verleiht dem Stößelblockbereich eine klare, chromglänzende Linie, von der Getriebeabdeckung bis zu den Stößelstangenrohren. Inklusive Montagezubehör und Einbauwerkzeug.

**18248-99**

Für Touring '99-'06 und Dyna® Modelle '99-'05. Nicht in Verbindung mit oberer Abdeckung P/N 66513-00 oder 66505-00, Ölschlauchabdeckung P/N 37961-02 oder Anschlussabdeckung P/N 66530-03.

**18278-06**

Für Dyna ab '06 sowie Touring und Trike Modelle ab '07.

**18262-00**


Für Twin Cam Softail® Modelle ab '00. (Nicht in Verbindung mit Motor/Getriebe-Anschlussabdeckung oben P/N 66510-00.)

## F. BILLET ALUMINIUM STÖSSELBLOCKABDECKUNGEN – CHROM

Diese Stößelblockabdeckungen aus Billet Aluminium, poliert und verchromt, verleihen Modellen mit Twin Cam das perfekte Custom-Design. Im Stil passend zu den verchromten H-D® Stößelstangenabdeckungen. Verwendbar mit serienmäßigen oder Screamin' Eagle® Schnelleinbau-Stößelstangen. Kit inklusive verchromter Montageeile und Dichtungen.

**18088-02†**

Für Twin Cam Modelle ab '99 (außer Modelle mit 110 Kubikzoll-Motoren).



E. STÖSSELBLOCKABDECKUNG



## G. STÖSSELSTANGENABDECKUNGEN – CHROM

Diese Hülsen zeichnen sich aufgrund des speziellen Nutendesigns und der hochwertigen Qualität durch einen einzigartigen Look aus. Hergestellt aus 6061-T6 Billet Aluminium. Veredelt durch Kupfer- und doppelte Nickel- und Chrombeschichtung. Verwendbar mit den Stößelstangen der Serienausstattung oder den einstellbaren Screamin' Eagle Stößelstangen.

**18096-00A**


Für Modelle mit Twin-Cam ab '99.

## H. STÖSSELSTANGENABDECKUNGEN – SCHWARZGLÄNZEND

Vervollständigen Sie das Custom-Design. Diese Abdeckungen ersetzen bestehende Chromabdeckungen, um Ihr Bike eine bis ins kleinste Detail schwarze Erscheinung zu verleihen. Stößelstangenabdeckungen sind schwarzglänzend lackiert und umfassen vier Deckrohre und die vier oberen Clips. Bei der Montage bleiben die originalen, kurzen, verchromten Mittelrohre für einen Look mit hohem Kontrast erhalten. Das Abdeckungskit kann auf Motoren montiert werden, die bereits mit einstellbaren Stößelstangen ausgestattet sind oder durch Entfernen der Kipphebelgehäuseabdeckungen, Kipphebel und der nicht einstellbaren Stößelstangen. Lassen Sie sich für die Montage von Ihrem Händler beraten oder lesen Sie das Wartungshandbuch.

**17900033** Nur Abdeckungen.

Für Modelle mit Twin Cam ab '99. Erfordert den vorherigen Einbau der einstellbaren Stößelstangen oder die Entfernung der Kipphebelabdeckung, der Kipphebel und der Stößelstangen in fester Länge.



F. BILLET ALUMINIUM STÖSSELBLOCKABDECKUNGEN – CHROM



G. STÖSSELSTANGENABDECKUNGEN – CHROM



H. STÖSSELSTANGENABDECKUNGEN – SCHWARZGLÄNZEND

† TÜV

Einbau nach Modellfamilien:

V-ROD    
  SPORTSTER    
  DYNA  
 SOFTAIL    
  TOURING

Nicht alle Produkte sind in allen Ländern erhältlich – wenden Sie sich für Einzelheiten bitte an Ihren Händler.

# 544 MOTOR VERZIERUNGEN

Motor- und Getriebeabdeckungen –  
Big Twin

## A. ANLASSERABDECKUNG – CHROM

Mit der Auspuffverbindung unter dem Rahmen bei den neuesten Modellen der Touring Motorräder ist der lackierte Anlasser jetzt leicht von beiden Seiten des Bikes zu sehen. Diese glänzend verchromte Abdeckung verbirgt den Anlasser und den Anlassermagneten - für ein schnörkelloses Custom-Design. Einfache Montage. Kit inklusive aller erforderlichen Montageeile.

### 66477-10

Für Touring und Trike Modelle ab '09 (außer CVO™ und Modelle mit Hochleistungsanlasser P/N 31621-06A oder 31619-06A)



A. ANLASSERABDECKUNG – CHROM

## B. BILLET MOTORHALTERUNG VORN

Ein Muss für jeden Chrom-Liebhaber: Diese verchromte vordere Motorhalterung hebt Ihr Custom-Bike von der Masse ab. Die verchromte Halterung wird aus Premium 6061-T6-Aluminium gefertigt und kann als direkter Ersatz für die originale Halterung angeschraubt werden. Kann mit dem serienmäßigen Stabilisator oder mit dem optionalen verchromten, vorderen Motorhalterungs-Stabilisator P/N 16213-10 verwendet werden. Das Kit beinhaltet verchromte Montageeile.

### 16205-10

Für Touring Modelle ab '08.



B. BILLET MOTORHALTERUNG VORN

## C. VORDERER MOTORHALTERUNGS-STABILISATOR

Verleihen Sie der Frontpartie mit diesem brillanten, verchromten Motorhalterungs-Stabilisator ein Custom-Design. Diese Custom-Baugruppe ergänzt die verchromte vordere Billet Motorhalterung P/N 16205-10. Das Kit beinhaltet verchromte Montageeile.

### 16213-10

Für Touring und Trike Modelle ab '09.



C. VORDERER MOTORHALTERUNGS-STABILISATOR

## D. ANLASSERMAGNETABDECKUNGS-KIT – CHROM

Geben Sie mit dieser Abdeckung, die die gleiche qualitativ hochwertige, glänzende Oberfläche wie die meisten unserer Zubehörteile hat, einem häufig übersehenen Bereich neuen Chrom-Glanz.

### 31783-00

Für Modelle ab '94 (außer VRSC™ ab '02 und XG ab '15).

## E. HARLEY-DAVIDSON® ORIGINAL HIGH PERFORMANCE ANLASSER 1,4 KW

Großartiges Styling in Kombination mit hoher Leistung. Das Drehmoment liegt um 15 % höher als bei serienmäßigen Anlassern. Dieser Anlasser wurde von Grund auf von Harley-Davidson entwickelt und getestet und zeichnet sich durch eine beispiellose Zuverlässigkeit und Lebensdauer aus. Keine besonderen Anforderungen an Batterie oder Batteriekabel.

Für Dyna® Modelle ab '06 (außer Modelle mit ABS) sowie Softail®, Touring und Trike Modelle ab '07.

**31619-06A** Schwarzes Finish.

**31621-06A** Chromfinish.

Für Softail und Touring '94-'06, Dyna '94-'05 und FXR Modelle '99-'00.

**31335-03A** Schwarzes Finish.

**31559-99A** Chromfinish.



D. ANLASSERMAGNETABDECKUNGS-KIT –  
CHROM

E. HARLEY-DAVIDSON ORIGINAL HIGH  
PERFORMANCE ANLASSER 1,4 KW – CHROME

# MOTOR VERZIERUNGEN 545

Motor- und Getriebeabdeckungen –  
Big Twin



F. DROSSELKLAPPEGEHÄUSEABDECKUNG



## F. DROSSELKLAPPEGEHÄUSEABDECKUNG

Diese Abdeckung verkleidet den Bereich zwischen den Twin Cam Zylindern und gibt ihm einen Custom-Look. Die geformte Abdeckung schmiegt sich an die Konturen und verbirgt elektronisches Steuergerät und Drosselklappengehäuse für einen makellosen Look. Lieferbar in spiegelverchromtem oder schwarzglänzendem Finish. Einfache Montage. Kit inklusive Dichtungen.

Für FLTSE2/3 '11-'12, FXSBSE ab '13, FLSTNSE '14-'15 sowie Touring und Trike Modelle ab '08 mit Screamin' Eagle® Heavy Breather oder Burst Kollektion Luftfilter-Kit.

**61300109** Chrom.

**61300110** Schwarzglänzend.

## G. ANSAUGKRÜMMERABDECKUNG FÜR ELEKTRONISCHE KRAFTSTOFFEINSPRITZUNG

Verleihen Sie Ihrem originalen oder Custom-Luftfilter einen besonderen Akzent. Diese hochglanzpolierte Chromabdeckung verbirgt die Sensoren, Stecker und Kabel am Ansaugkrümmer und gibt der Maschine durch ein wenig Chrom unter dem Tank den letzten Schliff.

**27483-07A**

Für Dyna® ab '04, Softail® ab '01 und Touring Modelle '02-'07 mit elektronischer Kraftstoffeinspritzung. Nicht für HDI Modelle.



G. ANSAUGKRÜMMERABDECKUNG FÜR ELEKTRONISCHE KRAFTSTOFFEINSPRITZUNG



## H. ÖLEINFÜLLSTUTZEN – CHROM

Mehr Chrom am Getriebe mit dieser verchromten Version des serienmäßigen Öleinfüllstutzens. Hergestellt aus dem Material der Originalteile, um Qualität und passgenauen Sitz zu garantieren. Kit inklusive neuer Dichtung und verchromter Montageeile.

**62470-02**

Für FLHT, FLHR und FLTR Modelle '99-'06. Auch für Evolution® 1340-Modelle ohne Öltemperatur-Peilstab mit beleuchteter LCD-Anzeige '93-'98 P/N 62936-00B.

## I. ÖLENTLÜFTUNGSLEITUNG – CHROM

Verleihen Sie Ihrem Touring Modell mit dieser verchromten Ölleitung aus Stahlrohr den letzten Schliff. Poliert und verchromt für ein hochglänzendes Finish. Kit inklusive polierten und verchromten Konusverschraubungen. Einfache Montage für einen Custom-Look.

**33111-02**

Für Touring Modelle '02-'06. Auch für Touring Modelle '99-'06 mit Öleinfüllstutzenabdeckung P/N 62470-02, 62453-02 oder 62454-02A.

## J. ÖLSCHLAUCHABDECKUNG – CHROM

Mehr Chrom für den Twin Cam mit dieser polierten Chromabdeckung für die Ölleitungen. Zur Gewährleistung exakter Passform und Produktintegrität wird die originale Abdeckung den höchsten Ansprüchen entsprechend verchromt und poliert – so wie Sie es vom originalen Harley-Davidson Motorradzubehör erwarten. Inklusive verchromter Montageeile.

**37946-99**

Für Touring Modelle '99-'06. (Nicht in Verbindung mit Twin Cam Premium Ölkühler für Touring Modelle P/N 62868-99 oder Öltemperaturanzeige-Kit P/N 75265-04 oder 74513-04.)

## K. ÖLFILTERHALTERUNG – CHROM

Diese hochglanzpolierte, dreifach verchromte Halterung setzt sich auffallend gegen den schwarzen Motor ab. Zur optimalen Anpassung wird sie wie die Serienausstattung aus Leichtmetall-Gusslegierung hergestellt. Das Kit beinhaltet verchromte Montageeile und neue Dichtungen.

**26321-99A**

Für Touring '99-'06 und Dyna Modelle '99-'05.



H. ÖLEINFÜLLSTUTZEN – CHROM



I. ÖLENTLÜFTUNGSLEITUNG – CHROM



J. ÖLSCHLAUCHABDECKUNG – CHROM



K. ÖLFILTERHALTERUNG – CHROM

Einbau nach Modellfamilien:

V-ROD    
  SPORTSTER    
  DYNA  
 SOFTAIL    
  TOURING

Nicht alle Produkte sind in allen Ländern erhältlich – wenden Sie sich für Einzelheiten bitte an Ihren Händler.

# 546 MOTOR VERZIERUNGEN

Motor- und Getriebeabdeckungen –  
Big Twin

## A. WASSERPUMPENDECKEL – CHROM

Verpassen Sie dem Wasserpumpendeckel des Twin-Cooled™ Touring Modells Stil. Diese Chrom-Wasserpumpenabdeckung schmiegt sich der Kontur der Wasserpumpe an und versteckt den Großteil der Kühlmittelleitungen und Armaturen für einen perfekten Custom-Look. Als direkter Ersatz für die originale Kunststoffabdeckung kann das Kit minutenschnell eingebaut werden.

**61400225**

Für FLHTCU, FLHTCUL, FLHTK, FLHTKL, FLHTKSE, FLTRUSE und FLHTCUTG ab '14 mit Twin-Cooled Motoren.



A. WASSERPUMPENDECKEL – CHROM

## B. ABDECKUNG FÜR KUPPLUNGSZUGVERBINDER

Geben Sie Ihrem Getriebe den letzten Schliff. Diese verchromte Druckguss-Abdeckung verdeckt den Eintritt des Kupplungszugs in den Primärdeckel. Die zweiteilige gerillte und konisch zulaufende Abdeckung ist leicht einzubauen und beinhaltet verchromte Montageteile.

**33401-05**

Für XL und XR Modelle ab '00 mit seilzugbetätigter Kupplung.

**38636-07**

Für Dyna® ab '06, Softail®, Touring und Trike Modelle ab '07 (außer Modelle mit hydraulischer Kupplung). Nicht für ummantelte oder Diamondback™ Kupplungszüge.

**32875-04**

Für Touring Modelle '99-'06, Softail Modelle '00-'06 und Dyna Modelle '99-'05 (außer Modelle mit hydraulischer Kupplung). Nicht für ummantelte oder Diamondback Kupplungszüge.



B. ABDECKUNG FÜR KUPPLUNGSZUGVERBINDER

## C. TANKARMATURABDECKUNG

Die zweiteilige Abdeckung aus Druckguss im Classic Chrome-Design verdeckt bei Ihrem EFI Modell den Kraftstoffschlauchstutzen unter dem Tank. Einfache Montage. Kit inklusive verchromter Schrauben und Sechskantschlüssel.

**62809-06**

Für Touring und Trike Modelle ab '03 mit Einspritzung, Softail ab '02 mit Einspritzung und Dyna-Modelle '04-'07 mit Einspritzung.



C. TANKARMATURABDECKUNG

## D. EDELSTAHLUMMANTELTE EFI-KRAFTSTOFFLEITUNG

Diese Kraftstoffleitung mit Edelstahlummantelung verleiht Dyna Modellen mit Kraftstoffeinspritzung einen hochwertigen Eindruck. Vollständige Austauschleitung inklusive vorinstallierter Anschlüsse für Tank und EFI-Modul.

**63020-04**

Für Dyna Modelle '04-'05 mit Einspritzung.

## E. EDELSTAHLUMMANTELER TANKVERBINDUNGSSCHLAUCH

Tankverbindungsschlauch mit wunderschöner Edelstahlummantelung und hochglanzpolierten, verchromten Anschlussteilen. Die innovativen Anschlussteile sollen unansehnliche Schlauchschellen überflüssig machen.

**63709-04**

Für Dyna Modelle ab '04 (außer FXDWG, FXD35 '06, FXDC ab '07 und FXDF Modelle ab '08).

**63729-04**

Für FXDWG ab '04, FXD35 '06, FXDC ab '07, FXDF ab '08 und FXDFSE/2 Modelle.

**63690-00A** Für Dyna Modelle '93-'03.

**63698-02** Für Touring Modelle '97-'07.

**63692-00A**

Für Softail Modelle ab '00 (außer FXSTD, FXCW und FXCWC).



D. EDELSTAHLUMMANTELTE  
EFI-KRAFTSTOFFLEITUNG

E. EDELSTAHLUMMANTELER  
TANKVERBINDUNGSSCHLAUCH

# MOTOR VERZIERUNGEN 547

Motor- und Getriebeabdeckungen –  
Big Twin



F. BILLET ABSTANDHALTER FÜR ÖLLEITUNG



G. NEUTRALSCHALTERABDECKUNG – CHROM



H. ANREICHERER-/CHOKEKNOPFABDECKUNG



I. BENZINHAHNABDECKUNG



J. SCREAMIN' EAGLE CV-VERGASERDECKEL



K. CV-VERGASERDECKEL – BAR & SHIELD



K. CV-VERGASERDECKEL – H-D MOTOR CO.



K. CV-VERGASERDECKEL – CLASSIC CHROME

## F. BILLET ABSTANDHALTER FÜR ÖLLEITUNG

Die verchromte Klammer aus Billet Aluminium hält die originalen Ölleitungen da, wo sie für einen sauberen Custom-Look hingehören. Komplettes leicht zu montierendes Kit mit verchromten Montageteilen.

**91333-06**

Für Softail® Modelle ab '00 (außer FXCW, FXCWC, FXSB, FXSBSE und FXSTSSE3) mit originalen Ölleitungen.

## G. NEUTRALSCHALTERABDECKUNG – CHROM

Ergänzen Sie Ihre Chrom-Getriebeabdeckung mit dieser verchromten Abdeckung für den Neutralschalter um ein letztes Custom-Detail. Es lässt sich einfach anbringen, und die Einbau- und Befestigungsteile sind inklusive.

**33919-00**

Für Dyna® '98-'05 und Touring Modelle '98-'06.

## H. ANREICHERER-/CHOKEKNOPFABDECKUNG

Der kleine, aber feine Chromakzent. Diese Abdeckung trägt das Bar & Shield Logo und ist in wenigen Minuten montiert.

**29431-97** Für Modelle mit Vergaser '86-'06.

## I. BENZINHAHNABDECKUNG

Diese verchromte Abdeckung sorgt mit ihrem „Harley-Davidson Motor Co.“ Logo für einzigartigen Stil. Sie hat eine Kerbe für den exakten Sitz.

**62968-02** Für Modelle mit Vergaser '02-'06.

## J. SCREAMIN' EAGLE® CV-VERGASERDECKEL

Das Sahnehäubchen für den originalen oder den Screamin' Eagle® 44 mm-Gleichdruckvergaser. Der „Screamin' Eagle“ ist mit Diamantwerkzeugen gestochen scharf in die gegossene und hochglanzverchromte Abdeckung gearbeitet.

**27477-04**

Für Vergasermotoren mit serienmäßigem oder Screamin' Eagle Big Bore 44 mm-Gleichdruckvergaser.

## K. CV-VERGASERDECKEL

Gegossener und verchromter Deckel mit verchromten Montageteilen.

Für XL '88-'06, Evolution® 1340 '90-'00 sowie Twin Cam Modelle '99-'06 mit Gleichdruckvergaser. Passend für Screamin' Eagle 44 mm-Gleichdruckvergaser P/N 27934-99. (Nicht für Modelle mit Einspritzung.)

**27040-88T** Bar & Shield – Chrom.

**27351-96** H-D Motor Co. – Chrom.

**27353-96** Classic Chrome.

**27129-88T** Chrom-Ersatzschraube.

Einbau nach Modellfamilien:

V-ROD
  SPORTSTER
  DYNA
   
 SOFTAIL
  TOURING

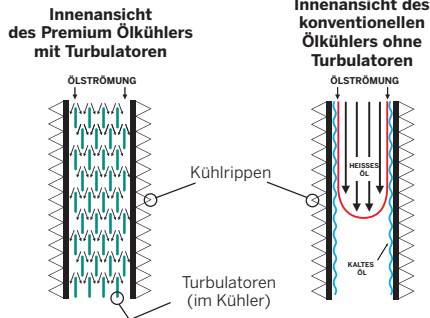
Nicht alle Produkte sind in allen Ländern erhältlich – wenden Sie sich für Einzelheiten bitte an Ihren Händler.

# 548 MOTOR VERZIERUNGEN

## Ölkühler – Big Twin

### PREMIUM ÖLKÜHLER-KITS

Dieser speziell für Harley-Davidson entwickelte Ölkühler ist in puncto Leistung allen marktüblichen Ölkühlermodellen überlegen. Das einzigartige „Turbulator“ System sorgt für eine gleichmäßige Verteilung des Öls auf die Kühlkammern. Die Kühlrippen sind auf eine effektive Wärmeableitung ausgelegt. Dieser Ölkühler wurde entworfen, um die Montage zu vereinfachen und ihn noch leistungsfähiger zu machen. Der große Wärmetauscher bietet eine ausgezeichnete Effizienz bei der Kühlung. Das Kit umfasst eine einteilige Adapterplatte mit integriertem Thermostat, mit der die Ölleitungen mit dem Ölfilter-Halter verbunden werden können. Der Thermostat öffnet bei 185 °F (85 °C). Kit inklusive Montageteilen und zugeschnittener Ölleitungen.



Turbulatoren verteilen und mischen das Öl im Innern des Kühlers, um eine effizientere Kühlung zu erreichen. Das kühlere Öl kann sich nicht im Bereich des Zuflussrohrs absetzen, so wie es bei herkömmlichen Kühlern der Fall ist.

Bei Kühlern ohne Turbulator-System fließt das Öl nur auf einem geraden Strömungspfad. Das Öl wird nicht durchgemischt, und das kühlere Öl bleibt in den Außenbereichen, während das heißere Öl in der Mitte des Strömungspfad verbleibt. Ohne die Durchmischungseffekte des Turbulator-Systems ist die Kühlleistung eines herkömmlichen Ölkühlers geringer.

### A. PREMIUM ÖLKÜHLER-KIT – DYNA® MODELLE

**26151-07** Horizontale Montage.  
Für Dyna® Modelle ab '06 (außer FLD, FXDSE/2, FXDFSE/2 und kalifornische Modelle). Nicht in Verbindung mit Frontspoiler-Kit oder DEFINITIVE5™ Filtrationssystem. Für alle H-D® Motorschutzbügel. Inklusive Chrom-Ölkühlerabdeckung.

**62700017A** Seitliche Montage.  
Für Dyna Modelle ab '07. Für alle H-D Motorschutzbügel. Inklusive schwarzglänzender Ölkühlerabdeckung.

### B. PREMIUM ÖLKÜHLER-KIT – SOFTAIL® MODELLE

**26157-07A** Mittige Montage.  
Für FXSBSE ab '13 mit oder ohne ABS und Softail Modelle ab '00 (außer FXSB) ohne ABS. Nicht für FXCWC Modelle '11, FXCW und FXCWC Modelle '08-'10 erfordern Hupenverlegungs-Kit für Ölkühler P/N 69015-08. Nicht in Verbindung mit Softail® Frontspoiler-Kits oder Definitive5 Filtrationssystem. Für alle H-D Motorschutzbügel. Inklusive Chrom-Ölkühlerabdeckung.

**26157-11A** Seitliche Montage.  
Für Softail Modelle ab '11. Für alle H-D Motorschutzbügel. Kit inklusive schwarzglänzender Ölkühlerabdeckung.

#### Ebenfalls erhältlich:

#### HUPENVERLEGUNGS-KIT

Erforderlich für den Einbau von Ölkühler-Kit P/N 26157-07 an FXCW und FXCWC Modellen.

#### 69015-08

Für FXCW und FXCWC Modelle '08-'10 mit Ölkühler-Kit P/N 26157-07.



A. PREMIUM ÖLKÜHLER-KIT – DYNA  
HORIZONTAL MONTIERT



A. PREMIUM ÖLKÜHLER-KIT – DYNA  
SEITLICH MONTIERT



B. PREMIUM ÖLKÜHLER-KIT –  
SOFTAIL AB '00 OHNE ABS  
MITTIGE MONTAGE



B. PREMIUM ÖLKÜHLER-KIT –  
SOFTAIL AB '11 MIT ABS  
SEITLICHE MONTAGE

# MOTOR VERZIERUNG 549

Ölkühler – Big Twin



C. PREMIUM ÖLKÜHLER-KIT – TOURING '09-'10



## C. PREMIUM ÖLKÜHLER-KIT – TOURING MODELLE

**26155-09A** Horizontale Montage.  
Für Touring Modelle '09-'10. Serienmäßig bei FLTRSE3, FLHXSE/2 und FLHTCUSE4/5/6 '09-'10. Nicht in Verbindung mit Spannungsreglerabdeckung P/N 74538-09, DEFINITIVE5™ Filtrationssystem-Kit.

**26155-07A** Horizontale Montage.  
Für Touring Modelle '07-'08. Serienmäßig bei FLHTCUSE2/3 '07-'08. Nicht in Verbindung mit verchromtem Präsentationsständer P/N 99002-97A<sup>†</sup>, Spannungsreglerabdeckung P/N 74538-09 und DEFINITIVE5 Filtrationssystem-Kit.

**26082-05C** Horizontale Montage.  
Für Touring Modelle '99-'06. Nicht in Verbindung mit verchromtem Präsentationsständer P/N 99002-97A<sup>†</sup>, Spannungsreglerabdeckung P/N 74538-09 und DEFINITIVE5 Filtrationssystem-Kit.

## D. ÖLKÜHLERABDECKUNGS-KIT – TOURING

Kleiden Sie den Touring Ölkühler stilvoll ein. Diese verchromte Ölkühlerabdeckung betont die Kontur des Ölkühlers und ermöglicht zugleich einen ungehinderten Luftstrom. Inklusive aller benötigten Montageteile.

**63121-11A**  
Für Touring und Trike Modelle ab '11 (außer Modelle mit Twin-Cooled™ Motoren).

**25700007**  
Für Touring und Trike Modelle '09-'10.

**62995-04**  
Für Touring Modelle '99-'06 mit Touring Ölkühler-Kit P/N 62895-03A.

† TÜV



C. PREMIUM ÖLKÜHLER-KIT – TOURING '07-'08



C. PREMIUM ÖLKÜHLER-KIT – TOURING '99-'06



D. ÖLKÜHLERABDECKUNGS-KIT – TOURING '09-'10



D. ÖLKÜHLERABDECKUNGS-KIT – TOURING AB '11

Einbau nach Modellfamilien:

V-ROD   
  SPORTSTER   
  DYNA  
 SOFTAIL   
  TOURING

Nicht alle Produkte sind in allen Ländern erhältlich – wenden Sie sich für Einzelheiten bitte an Ihren Händler.



# 550 MOTOR VERZIERUNG

Ölpeilstäbe

## A. PEILSTAB FÜR ÖLSTAND UND ÖLTEMPERATUR MIT BELEUCHTETER LCD-ANZEIGE

Kein umständliches Hantieren mit einem Lappen beim Herausziehen des heißen Peilstabs. Keine Ölflecken mehr auf Auspuff und Garagenboden. Mit diesen stilvollen und dennoch hoch funktionellen Peilstäben lassen sich Ölstand und Öltemperatur bequem per Knopfdruck messen. Einfach den Knopf drücken, und dieser Peilstab leuchtet in brillantem Licht. Der Ölstand wird über eine vierstellige Anzeige mitgeteilt – Sie werden sogar daran erinnert, das Öl zu prüfen, wenn es zu heiß wird. Kapazitive Messtechnologie sorgt für höchste Genauigkeit und Haltbarkeit. Wasserdichte LCD-Anzeige mit langlebiger, austauschbarer Lithium-Knopfbatterie (CR2032 3 V, P/N 66000107). Das Display hat eine Anzeige für niedrige Batterieladung und eine Funktion zum Umschalten zwischen Fahrenheit und Celsius.

Für Touring Modelle ab '07. Nicht für Touring Modelle mit Motor/Getriebe-Anschlussabdeckung P/N 66532-07.

**63004-09** Chrom.

**63030-09** Schwarzglänzend.

Für Trike Modelle ab '09.

**62700005** Chrom.

Für Touring Modelle '02-'06. Auch für Touring Modelle '99-'01 mit Chrom-Öleinfüllstutzenabdeckung P/N 62470-02, 62453-02 oder 62454-02A.

**62946-09** Chrom.

Für Softail® Modelle ab '00 (außer FXCW, FXCWC, FXSB, FXSBSE und FXSTSSE3).

**62955-09** Chrom.

**63055-09** Schwarzglänzend.

Für FXCW, FXCWC, FXSB, FXSBSE und FXSTSSE3 Modelle ab '08.

**63002-09** Chrom.

Für Dyna® Modelle ab '06 (außer FLD).

**62974-09** Chrom.

**63065-09** Schwarzglänzend.



A. PEILSTAB FÜR ÖLSTAND UND ÖLTEMPERATUR MIT BELEUCHTETER LCD-ANZEIGE – CHROM (DYNA ABGEBILDET)



A. PEILSTAB FÜR ÖLSTAND UND ÖLTEMPERATUR MIT BELEUCHTETER LCD-ANZEIGE – SCHWARZGLÄNZEND (DYNA ABGEBILDET)



A. PEILSTAB FÜR ÖLSTAND UND ÖLTEMPERATUR MIT BELEUCHTETER LCD-ANZEIGE – CHROM (SOFTAIL ABGEBILDET)



A. PEILSTAB FÜR ÖLSTAND UND ÖLTEMPERATUR MIT BELEUCHTETER LCD-ANZEIGE – SCHWARZGLÄNZEND (SOFTAIL ABGEBILDET)



A. PEILSTAB FÜR ÖLSTAND UND ÖLTEMPERATUR MIT BELEUCHTETER LCD-ANZEIGE – CHROM (TOURING ABGEBILDET)



A. PEILSTAB FÜR ÖLSTAND UND ÖLTEMPERATUR MIT BELEUCHTETER LCD-ANZEIGE – SCHWARZGLÄNZEND (TOURING ABGEBILDET)

# MOTOR VERZIERUNG 551

Ölpeilstäbe



**B. ÖLTEMPERATUR-PEILSTAB MIT BELEUCHTETER LCD-ANZEIGE**



**C. CHROM-ÖLPEILSTAB – TOURING '99-'06**

**B. ÖLTEMPERATUR-PEILSTAB MIT BELEUCHTETER LCD-ANZEIGE**

Zusätzliche Funktionalität und elegantes Styling. Ersetzen Sie den serienmäßigen Peilstab durch diese robuste Version mit einer schönen Chromkappe und LCD-Anzeige (Flüssigkristall) für die Öltemperatur. Bedienung der Anzeige per Knopfdruck. Automatische Abschaltung nach 5 Sekunden. Messgenauigkeit: +/- 1 Grad. Durch einfachen Tastendruck kann zwischen Fahrenheit und Celsius gewechselt werden. Der Wert wird auf einem ausgefallenen blauen Hintergrund angezeigt, der besser für den Betrieb bei Nacht geeignet ist. Alle LCD-Peilstäbe haben nun eine aktualisierte und hitzebeständigere LCD-Elektronikeinheit. Twin Cam LCD-Peilstäbe haben darüber hinaus eine verbesserte Entnahmefunktion zum Drehen und Ziehen. Wasserdicht, mit austauschbarer Lithiumbatterie.

**62938-00E** Für Dyna® Modelle '99-'05.

**66000107**  
CR2032 3 V-Lithium-Ersatzbatterie.

**C. CHROM-ÖLPEILSTAB**

Leicht zu montierender verchromter Ölpeilstab, gibt den letzten Pfiff und zeigt Ihre Liebe zum Detail.

**62858-99** Für Touring Modelle '99-'06.

**62692-07** Für Dyna Modelle ab '06.

**D. ÖLPEILSTAB MIT TEMPERATURANZEIGE**

Ersetzen Sie den originalen Ölpeilstab durch diese Custom-Ausführung mit gut sichtbarer mechanischer Temperaturanzeige und „Harley-Davidson“ Logo. Eine verchromte Kappe vervollständigt das Styling und erleichtert das Herausziehen.

**62896-00B**

Für Softail® Modelle ab '00 (außer FXCW, FXCWC, FXSB, FXSBSE und FXSTSSE3).

**62668-87TA** Für Softail Modelle '84-'99.

**E. GETRIEBEÖL-PEILSTAB**

Dieser zugleich dekorative und funktionelle Peilstab für das Getriebeöl kann ohne Schraubenschlüssel per Hand entnommen und eingesetzt werden. Er trägt das Bar & Shield Logo und ist leicht zu montieren.

**37103-08**

Für Dyna Modelle ab '06 (außer Modelle mit ABS) sowie Softail, Touring und Trike Modelle ab '07. Nicht für Touring Modelle mit Motor/Getriebe-Anschlussabdeckung P/N 66532-07.

**37123-98A**


Für Evolution® 1340 Modelle '87-'99, Touring '99-'06, Softail '00-'06 und Dyna Modelle '99-'05. (Nicht in Verbindung mit Ölpumpenabdeckung P/N 66394-93 und 66088-96, Anschlussabdeckung P/N 66508-00 oder Modellen mit hydraulischer Kupplung.)



**C. CHROM-ÖLPEILSTAB – DYNA AB '06**



**D. ÖLPEILSTAB MIT TEMPERATURANZEIGE**



**E. GETRIEBEÖL-PEILSTAB – (37103-08 ABGEBILDET)**



**Einbau nach Modellfamilien:**

- V-ROD
- SPORTSTER
- DYNA
- SOFTAIL
- TOURING

*Nicht alle Produkte sind in allen Ländern erhältlich – wenden Sie sich für Einzelheiten bitte an Ihren Händler.*

# 552 MOTOR VERZIERUNG

## Zylinderkopfabdeckungen

### A. BOLZENBRÜCKE FÜR GERIPPTEN ZYLINDERKOPF

Diese exklusive gerippte Bolzenbrücke aus Aluminium bedeckt sowohl die Zylinderkopfschrauben als auch den Zündkerzenstecker und schließt die Zylinderrippen bis zum Kipphebelgehäuse ab. Mit graviertem Bar & Shield Emblem. Die Abdeckung montieren Sie mühelos mit der speziellen Befestigung an die Zylinderkopfschrauben. Inklusive aller erforderlichen Montageeile. Paarweise.

**43859-00** Schwarz mit Highlights.  
Für Twin Cam Modelle ab '99 mit elektronischer Kraftstoffeinspritzung und FXSTD Modelle ab '00.

**43841-01** Schwarz mit Highlights.  
Für Twin Cam Modelle '99-'06 mit Vergaser.

**43857-00** Silver mit Highlights.  
Für Twin Cam Modelle ab '99 mit elektronischer Kraftstoffeinspritzung und FXSTD Modelle ab '00.

**43840-01** Silver mit Highlights.  
Für Twin Cam Modelle '99-'06 mit Vergaser.

**61400148** CVO™ Granit mit Highlights.  
Für Twin Cam Modelle ab '99 mit elektronischer Kraftstoffeinspritzung und FXSTD Modelle ab '00.




A. BOLZENBRÜCKE FÜR GERIPPTEN ZYLINDERKOPF – SCHWARZ MIT HIGHLIGHTS

### B. BOLZENBRÜCKE FÜR ZYLINDERKOPF – CHROM

Diese exklusive Bolzenbrücke bedeckt die Zylinderkopfschrauben und den Zündkerzenstecker mit einem Hauch von Chrom und einem gravierten Bar & Shield-Emblem. Einfache Montage mit der speziellen Befestigung an die Zylinderkopfschrauben. Kit inklusive aller erforderlichen Montageeile. Paarweise.

**43858-00**  
Für Modelle mit Twin-Cam ab '99. (Nicht in Verbindung mit SE Zylinderköpfen oder SE 110CI Motoren.)



A. BOLZENBRÜCKE FÜR GERIPPTEN ZYLINDERKOPF – SILBER MIT HIGHLIGHTS

A. BOLZENBRÜCKE FÜR GERIPPTEN ZYLINDERKOPF – CVO GRANIT MIT HIGHLIGHTS


### C. ABDECKUNG FÜR ZÜNDKERZEN UND ZYLINDERKOPFBOLZEN – CHROM

Schnell montierter Chrom-Akzent komplett über Zylinderkopfbolzen und Zündkerze. In wenigen Sekunden ohne Werkzeuge montiert.

**43835-98**  
Für Evolution® 1340 Modelle '84-'99 und XL Modelle '85-'03. (Nicht für Screamin' Eagle® Evolution Zylinderköpfe.)




B. BOLZENBRÜCKE FÜR ZYLINDERKOPF – CHROM



C. ABDECKUNG FÜR ZÜNDKERZEN UND ZYLINDERKOPFBOLZEN – CHROM

# MOTOR VERZIERUNG 553

Zylinderkopfabdeckungen



**D. CLASSIC CHROME ZÜNDKERZENABDECKUNG**



**E. H-D MOTOR CO. LOGO ZÜNDKERZENABDECKUNG**

**D. CLASSIC CHROME ZÜNDKERZENABDECKUNG**

Einfach aufzusetzende Kappen für die Zündkerzen mit passgenauem Sitz.

**32747-99**

Für Modelle mit Twin-Cam ab '99.

**E. H-D® MOTOR CO. LOGO ZÜNDKERZENABDECKUNG**

Einfach aufzusetzende Kappen für die Zündkerzen mit passgenauem Sitz.

**32745-99**

Für Modelle mit Twin-Cam ab '99.

**F. BOLZENABDECKUNGEN FÜR ZYLINDERKOPF**

Präzisionsgefertigt aus hochwertigem Aluminium und hergestellt in den U.S.A.. Handpoliert und verchromt. Diese Kits sind in vielen verschiedenen Stilen passend zu Ihrem Custom-Stil erhältlich und werden mit vier mühelos zu montierenden Bolzenabdeckungen für den Zylinderkopf, Inbusschrauben und Schraubenschlüssel für einfache Montage geliefert.

Für XL ab '86, XR '08-'13, Evolution® 1340 '85-'99 und Twin Cam Modelle ab '99.

**43822-01** Chrom-Billet.

**43890-93** Chrom - Druckguss.

**43896-99** Schwarzglänzend.

**43911-95** Bar & Shield Logo Chrom.

**43884-96** H-D® Motor Co. Logo Chrom

**G. CLASSIC CHROME BOLZENABDECKUNGEN FÜR KIPPHEBELGEHÄUSE**

Passend zu den klassischen Chromkappen für die Zylinderkopfschrauben können Sie auch verchromte Bolzenabdeckungen für das Kipphebelgehäuse verwenden. Die Abdeckungen sind einfach zu montieren und werden mit einer Federstahlklemme befestigt. Verkauf im Vierer-Pack.

**43868-99**

Für Modelle mit Twin-Cam ab '99.

**43943-01**

Für Evolution 1340 Modelle '84-'99, XL ab '87 und XR Modelle '08-'13.



**F. BOLZENABDECKUNGEN FÜR ZYLINDERKOPF – CHROM**



**F. BOLZENABDECKUNGEN FÜR ZYLINDERKOPF – SCHWARZGLÄNZEND**



**F. BOLZENABDECKUNGEN FÜR ZYLINDERKOPF – BAR & SHIELD LOGO CHROM**



**F. BOLZENABDECKUNGEN FÜR ZYLINDERKOPF – H-D MOTOR CO. CHROM**



**G. CLASSIC CHROME BOLZENABDECKUNGEN FÜR KIPPHEBELGEHÄUSE**



Einbau nach Modellfamilien:

- V-ROD
- SPORTSTER
- DYNA
- SOFTAIL
- TOURING

*Nicht alle Produkte sind in allen Ländern erhältlich – wenden Sie sich für Einzelheiten bitte an Ihren Händler.*

# 554 MOTOR VERZIERUNG

## Montageteileabdeckungen

### A. KLASSISCHE ABDECKUNGEN

Gestalten Sie Ihr Bike bis zum letzten Detail im Custom-Design. Diese Abdeckungen beinhalten die verchromten ABS-Kappen und Stopfen in den erforderlichen Größen und Ausführungen, um die sichtbaren Befestigungsteile am Bike zu verkleiden. Klassische Abdeckungen sind als komplette Bike-Kits mit den Kappen für die Montageteile des Motors und des Fahrgestells oder nur als Motor-Kits verfügbar, um den Twin Cam oder XL Motor zu verzieren. Einfache Montage ohne Werkzeug.

**94947-07** Motorrad-Kit.

Für Dyna® Modelle ab '99.

**94923-09** Motorrad-Kit.

Für Softail® Modelle ab '09 (außer FXCW, FXCWC, FLS und FLSTSB).

**94948-07** Motorrad-Kit.

Für Softail Modelle '00-'08.

**94924-09** Motorrad-Kit.

Für Touring Modelle ab '09.

**94949-07** Motorrad-Kit.

Für Touring Modelle '99-'08.

**94946-07** Motorrad-Kit.

Für XL Modelle ab '04.

**94943-07** Motor-Kit.

Für Modelle mit Twin Cam.

**94944-07** Motor-Kit.

Für XL Modelle ab '04.



### A. KLASSISCHE ABDECKUNGEN

#### Klassische Abdeckungen – Inhalt

Vorgesehenes Montageteil	Teilenummer	Bike-Kit	Bike-Kit	Bike-Kit	Bike-Kit	Bike-Kit	Bike-Kit	Motor-Kit	Motor-Kit
		XL ab '04	Dyna ab '99	Softail ab '09	Softail '00-'08	Touring ab '09	Touring '99-'08	XL ab '04	Twin Cam Modelle
		<b>94946-07</b>	<b>94947-07</b>	<b>94923-09</b>	<b>94948-07</b>	<b>94924-09</b>	<b>94949-07</b>	<b>94944-07</b>	<b>94943-07</b>
1/4" Inbusschraube	<b>94903-07</b>	56	56	50	50	55	50	56	50
5/16" Inbusschraube	<b>94904-07</b>	11	11	11	11	8	7	—	7
5/16" Inbusschraube (Stecker)	<b>94905-07</b>	5	8	4	8	—	—	—	—
3/8" Inbusschraube	<b>94906-07</b>	3	6	6	12	3	3	3	3
5/16" Spezial-Sechskantschraube (angeschrägte Kappe)	<b>94907-07</b>	—	8	8	8	8	8	—	8
5/16" T40 Torx® Rundkopfschraube	<b>94908-07</b>	—	5	5	5	10	10	—	—
3/8" T45 Torx Rundkopfschraube	<b>94909-07</b>	—	5	5	5	—	—	—	—
1/4" Zwölfkantschraube	<b>94910-07</b>	—	4	—	4	—	4	—	—
10 mm-Zwölfkantschraube	<b>94911-07</b>	4	8	5	8	4	8	—	—
1/2" Sechskantflanschschrabe	<b>94912-07</b>	1	—	1	1	2	—	—	—
3/8" T45 Torx Rundkopfschraube	<b>94913-07</b>	4	4	10	18	2	—	—	—
7/16" Sechskantschraube	<b>94914-07</b>	5	5	5	5	—	—	—	—
3/8" Sechskantschraube (9/16" Sechskant)	<b>94915-07</b>	1	11	1	11	—	16	—	3
3/8" tiefe Sechskantschraube (9/16" Sechskant)	<b>94916-07</b>	2	6	—	6	—	—	—	—
1/4" Sechskantschraube (7/16" Sechskant)	<b>94917-07</b>	—	1	—	—	14	14	—	—
5/16" Sechskantschraube (1/2" Sechskant)	<b>94918-07</b>	8	10	4	12	10	16	4	8
1/2" Sechskantschraube	<b>94919-07</b>	2	2	4	4	—	—	—	—
1/2" Tiefe Sechskantschraube	<b>94920-07</b>	—	—	1	1	—	—	—	—
7/16" Sechskantschraube	<b>94941-07</b>	3	—	—	—	—	3	—	—
5/16" T40 Torx Rundkopfschraube	<b>94942-07</b>	4	6	4	6	—	9	—	—



**B. CHROM-SCHRAUBENKAPPEN FÜR INNENSECHSKANT**



# MOTOR VERZIERUNG 555

Chromschrauben-Kits

## B. CHROM-SCHRAUBENKAPPEN FÜR INNENSECHSKANT

Geben Sie Ihrer Maschine mit diesen einfach zu montierenden Abdeckungen den letzten Schliff. Korrosionsbeständige verchromte Messingkappen mit schwingungsfester und temperaturwechselbeständiger Halteklammer aus Federstahl zur sicheren Fixierung.

### 94830-02

Für 1/4" Innensechskantschrauben mit Sechskant-Anschluss (10 Stck.).

### 94832-02

Für 5/16" Innensechskantschrauben mit Sechskant-Anschluss (4 Stck.).

### 94834-02

Für 3/8" Innensechskantschrauben mit Sechskant-Anschluss (4 Stck.).

### 94046-03

Für M6-Innensechskantschrauben mit Sechskant-Anschluss (10 Stck.).

## C. CHROM-LOCHSTOPFEN FÜR INNENSECHSKANT

**94130-93T** 1/4" (10 Stck.)

**94131-93T** 5/16" (10 Stck.)

**94132-93T** 3/8" (10 Stck.)

## D. CHROM-LOCHSTOPFEN FÜR INNENSECHSKANT MIT H-D® MOTOR CO. LOGO

**94527-95** 1/4" (10 Stck.)

**94529-95** 5/16" (10 Stck.)

**94531-95** 3/8" (10 Stck.)

## E. CHROMKAPPEN FÜR SECHSKANTSCHRAUBEN

Abdeckungen für verschiedene sichtbare Sechskantschrauben für einen sauberen, detaillierteren Look. Pressclips für guten Sitz. 6 Kappen mit Halteclips.

**43881-96** Für 1/2" Sechskantschrauben.

**43850-96** Für 9/16" Sechskantschrauben.

## F. CHROM-LUFTFILTERSCHRAUBE

Kompletieren Sie die Chromteile an Ihrem serienmäßigen Luftfilterdeckel mit dieser verchromten Edelstahlschraube. Einfach gegen die polierte Luftfilterschraube der Serie austauschen.

### 29600-00

Für serienmäßige Twin Cam Motoren (außer CVO™ Modelle).

**29703-00** Für serienmäßige Evolution® 1340 Motoren.

## G. CHROMSCHRAUBEN-KIT FÜR TIMER DECKEL

Ersetzt die serienmäßigen verzinkten Schrauben an Ihrem Zubehör-Timer Deckel durch glänzendes Chrom.

**32690-99A** Für Twin Cam Timer Deckel mit 5 Bohrungen. Kit beinhaltet 5 verchromte Torx® Rundkopfschrauben.

**94208-04** Für XL Modelle ab '04.

## H. CHROMSCHRAUBEN-KIT FÜR DERBY DECKEL

Ersetzt die serienmäßigen verzinkten Schrauben an Ihrem Zubehör-Derby Deckel durch glänzendes Chrom.

### 25913-99

Für Dyna®, Softail®, Touring und Trike Modelle ab '99. Kit inklusive 5 verchromter Torx Rundkopfschrauben und 5 Edelstahl-Unterlegscheiben.

**94630-98** Für Evolution 1340 Modelle.

Kit inklusive drei Torx Rundkopfschrauben und Öldichtungen.

**94631-98** Für XL Modelle '94-'03.

**94207-04** Für XL Modelle ab '04.



**C. CHROM-LOCHSTOPFEN FÜR INNENSECHSKANT**




**D. CHROM-LOCHSTOPFEN FÜR INNENSECHSKANT MIT H-D MOTOR CO. LOGO**



**E. CHROMKAPPEN FÜR SECHSKANTSCHRAUBEN**



**F. CHROM-LUFTFILTERSCHRAUBE**



**G. CHROMSCHRAUBEN-KIT FÜR TIMER DECKEL – TWIN CAM ABGEBILDET**



**H. CHROMSCHRAUBEN-KIT FÜR DERBY DECKEL – TWIN CAM ABGEBILDET**

Einbau nach Modellfamilien:

- V-ROD
- SPORTSTER
- DYNA
- SOFTAIL
- TOURING

Nicht alle Produkte sind in allen Ländern erhältlich – wenden Sie sich für Einzelheiten bitte an Ihren Händler.

# 556 MOTOR VERZIERUNG

Chromschrauben-Kits

## A. CHROMSCHRAUBEN-KIT – PRIMÄRDECKEL

Das Kit beinhaltet alles, was zum Austausch der sichtbaren verzinkten Verbindungselemente am äußeren Primärdeckel benötigt wird. Inklusive Befestigungselemente für Inspektions- und Derby Deckel. Mit Schraubensicherung, wo erforderlich.

**94281-04** Für XL Modelle ab '04.

**94053-03A**

Für Dyna® '99-'05 und Softail® Modelle '00-'06.

**94052-03A** Für Touring Modelle '99-'06.

**60801-06**

Für Dyna ab '06 und Softail Modelle ab '07 (außer FXCW, FXCWC, FXSB, FXSBE und FXSTSSE3).

**94052-07**

Für Touring und Trike Modelle ab '07.

**60607-08**

Für FXCW, FXCWC und FXSTSSE3 Modelle ab '08.



A. CHROMSCHRAUBEN-KIT – PRIMÄRDECKEL  
(TOURING ABGEBILDET)



B. CHROMSCHRAUBEN-KIT –  
GETRIEBE/RITZELABDECKUNG VORN

## C. CHROMSCHRAUBEN-KIT – GETRIEBE

Das Kit beinhaltet die notwendigen Bauteile zum Austausch der sichtbaren verzinkten Befestigungsschrauben der oberen Getriebeabdeckung, des Lagergehäuses und der Abdeckung für den Kupplungsausrückmechanismus. Mit Schraubensicherung, wo erforderlich.

**94056-03** Für Dyna Modelle '99-'05.

**94055-03** Für Softail Modelle '00-'06.

**94054-03** Für Touring Modelle '99-'06.

**34856-06A**

Für Dyna ab '06 sowie Softail und Touring Modelle ab '07.



C. CHROMSCHRAUBEN-KIT – GETRIEBE  
(SOFTAIL ABGEBILDET)



D. CHROMSCHRAUBEN-KIT –  
KIPPHEBELGEHÄUSE  
(BIG TWIN ABGEBILDET)

## D. CHROMSCHRAUBEN-KIT – KIPPHEBELGEHÄUSE

Das Kit beinhaltet alles, was zum Austausch der sichtbaren verzinkten Verbindungselemente an den Kipphebelgehäuseabdeckungen benötigt wird. Mit Schraubensicherung, wo erforderlich.

**94291-04A** Für XL Modelle ab '04.

**94059-03**

Für Dyna, Touring und Trike Modelle ab '99 sowie Softail Modelle ab '00.

## E. CHROMSCHRAUBEN-KIT – NOCKENWELLENABDECKUNG

Das Kit beinhaltet alles, was zum Austausch der sichtbaren verzinkten Verbindungselemente an der Nockenwellenabdeckung benötigt wird. Inclusive Montageteile für Nockenwellenstellungssensor-Abdeckung. Mit Schraubensicherung, wo erforderlich.

**94058-03**

Für Dyna, Touring und Trike Modelle ab '99 sowie Softail Modelle ab '00.



E. CHROMSCHRAUBEN-KIT –  
NOCKENWELLENABDECKUNG



F. CHROMSCHRAUBEN-KIT – STÖßELBLOCK  
(BIG TWIN ABGEBILDET)

Einbau nach Modellfamilien:

■ V-ROD    ■ SPORTSTER    ■ DYNA  
■ SOFTAIL    ■ TOURING

Nicht alle Produkte sind in allen Ländern erhältlich –  
wenden Sie sich für Einzelheiten bitte an Ihren Händler.

# MOTOR VERZIERUNG 557

Abdeckungen für Befestigungspunkte



**G. ABDECKUNGS-KIT FÜR HINTERE BEFESTIGUNGSPUNKTE – CHROM**



**G. ABDECKUNGS-KIT FÜR HINTERE BEFESTIGUNGSPUNKTE – SCHWARZ**

## G. ABDECKUNGS-KIT FÜR HINTERE BEFESTIGUNGSPUNKTE

Diese einfach aufzusteckenden Metallkappen verdecken das hintere Montagekit. Die Kappen sind magnetisiert und passen genau über die vorstehenden Befestigungsteile. Wenn Sie das abnehmbare Zubehör wieder anbringen möchten, lassen sich die Kappen problemlos entfernen. Die Kappen sind in brillantem Chrom oder in haltbarer schwarzglänzender Lackierung zur Abstimmung auf Ihr Motorrad erhältlich. Paarweise.

Passend für viele Montagekits. Weitere Einzelheiten finden Sie in der folgenden Zuordnungstabelle oder im Abschnitt Teile & Zubehör auf [www.harley-davidson.eu/mydreamharley](http://www.harley-davidson.eu/mydreamharley).

<b>48218-10</b>	Kurz Chrom (paarweise).
<b>48220-10</b>	Groß Chrom (paarweise).
<b>48035-09</b>	Klein Chrom (paarweise).
<b>48221-10</b>	Kurz schwarz (paarweise).
<b>48223-10</b>	Groß schwarz (paarweise).
<b>48225-10</b>	Klein schwarz (paarweise).



Montagekit Teilenummer	Ausführung	Groß Chrom: <b>48220-10</b> Schwarz: <b>48223-10</b>	Klein Chrom: <b>48035-09</b> Schwarz: <b>48225-10</b>	Kurz Chrom: <b>48218-10</b> Schwarz: <b>48221-10</b>
<b>XL Modelle</b>				
<b>53529-04</b>	Für XL Modelle ab '04 (einige schwarz).	—	1	1
<b>53528-95B</b>	Für XL Modelle '94-'03 (ohne Taschen).	1	1	—
<b>53532-02</b>	Für XL Modelle '02-'03 (mit Taschen).	1	—	—
<b>90465-98A</b>	Für XL Modelle '94-'01 (mit Taschen).	1	—	—
<b>Dyna® Modelle</b>				
<b>53961-06</b>	Für Dyna® Modelle (FXD/L) ab '06.	—	1	1
<b>53964-06B</b>	Für FXDF/SE/2 ab '08 und FXDWG Modelle '06-'08.	—	1	1
<b>54097-10</b>	Für FXDWG Modelle (schwarz) ab '10.	—	1	1
<b>53797-09</b>	Für FXDB Modelle (schwarz) ab '09.	—	1	1
<b>53533-02B</b>	Für Dyna Modelle '02-'05.	1	—	—
<b>53882-02B</b>	Für FXDWG '02-'05 und FXDWG2/3 Modelle '01-'02.	1	—	—
<b>53858-01</b>	Für FXDWG Modelle '96-'01 (außer FXDWG2).	1	—	—
<b>53527-95B</b>	Für Dyna Modelle '96-'01.	1	—	—
<b>Softail® Modelle</b>				
<b>53932-03A</b>	Für Softail® Modelle ab '03 (ohne Taschen).	1	1	—
<b>53824-00A</b>	Für Softail Modelle '00-'02 (ohne Taschen).	1	1	—
<b>53531-95B</b>	Für Softail Modelle '84-'95.	1	1	—
<b>Touring Modelle</b>				
<b>52300131</b>	Für Touring Modelle (4-Punkt) ab '14 in Chrom.	—	2	—
<b>52300353</b>	Für Touring Modelle (4-Punkt) ab '14 in Chrom	—	2	—
<b>52300354</b>	Für Touring Modelle (4-Punkt) ab '14 in schwarz	—	2	—
<b>54205-09</b>	Für Touring Modelle (4-Punkt) '09-'13 in Chrom.	—	2	—
<b>54246-09</b>	Für Touring Modelle (4-Punkt) '09-'13 in schwarz.	—	2	—
<b>54030-09</b>	Für Touring Modelle (2-Punkt) '09-'13 in Chrom.	—	1	—
<b>54249-09</b>	Für Touring Modelle (2-Punkt) '09-'13 in schwarz.	—	1	—
<b>53803-06</b>	Für Touring Modelle '97-'08 (vorn).	—	1	—
<b>53804-06</b>	Für Touring Modelle '94-'08 (hinten).	1	1	—
<b>53988-07</b>	Für FLHRSE3/4 '07-'08.	—	1	1



# 558 MOTOR VERZIERUNG

Chrom-Montageteile


## A. CHROM-SECHSKANT-HUTMUTTERN

Verbessern Sie Ihr Custom-Design mit verchromten Hutmuttern. Diese einzigartig gestalteten Sechskantmutter verleihen der klassischen Hutmutterform einen neuen Look. Sie haben eine flache Form und ein glattes Chromfinish.

8067	Gewinde 7/16"-20 (10 Stück).
8066	Gewinde 7/16"-14 (10 Stück).
8065	Gewinde 3/8"-24 (10 Stück).
8064	Gewinde 3/8"-16 (10 Stück).
8063	Gewinde 5/16"-24 (10 Stück).
8062	Gewinde 5/16"-18 (10 Stück).
8061	Gewinde 1/4"-28 (10 Stück).
8060	Gewinde 1/4"-20 (10 Stück).
8071	Gewinde 10-24 (10 Stück.)
8072	Gewinde 10-32 (10 Stück.)
8073	Gewinde 1/2"-13 (5 Stück).
8074	Gewinde 1/2"-20 (5 Stück).



A. CHROM-SECHSKANT-HUTMUTTERN



A. CHROM-SECHSKANT-HUTMUTTERN

## B. HUTMUTTERN-KIT FÜR WINDSCHUTZSCHEIBEN

Kit inklusive 10 verchromter Hutmuttern 12-24 mit flacher Krone.

94111-95

Für Kompakt-, King-Size, Convertible und Road King® Windschutzscheiben (10 Stück).

## C. CHROM-HUTMUTTERN

94115-93T	Gewinde 10-24 (5 Stck.)
94116-93T	Gewinde 10-32 (5 Stck.)
94117-93T	Gewinde 1/4"-20 (5 Stück).
94118-93T	Gewinde 1/4"-28 (5 Stück).
94119-93T	Gewinde 5/16"-18 (4 Stück).
94120-93T	Gewinde 5/16"-24 (4 Stück).
94121-93T	Gewinde 3/8"-16 (3 Stück)
94122-93T	Gewinde 3/8"-24 (3 Stück).
94123-93T	Gewinde 7/16"-14 (2 Stück).
94124-93T	Gewinde 7/16"-20 (2 Stück).
94125-93T	Gewinde 1/2"-13 (1 Stück).
94126-93T	Gewinde 1/2"-20 (1 Stück).
94127-93T	Gewinde 5/8"-18 (1 Stück).



B. HUTMUTTERN-KIT FÜR WINDSCHUTZSCHEIBEN



C. CHROM-HUTMUTTERN

## D. CHROM-TORX® RUNDKOPFSCHRAUBEN

Erhältlich mit 1/4", 5/16" und 3/8" mit Grob- und Feingewinde bis zu 2,25 Zoll Länge. Festigkeitsklasse 8. Weitere Informationen erhalten Sie bei Ihrem Händler.

## E. CHROM-RUNDKOPF-INNENSECHSKANTSCHRAUBEN

Erhältlich in 8-32, 10-24, 10-32, 1/4", 5/16" und 3/8", bis 1" Zoll lang. Weitere Informationen erhalten Sie bei Ihrem Händler.

## F. CHROM-TORX-INNENSECHSKANTSCHRAUBEN

Erhältlich mit 1/4", 5/16" und 3/8" mit Grob- und Feingewinde bis zu 2,25 Zoll Länge. Festigkeitsklasse 8. Weitere Informationen erhalten Sie bei Ihrem Händler.

## G. CHROM-INNENSECHSKANTSCHRAUBEN

Erhältlich mit 1/4", 5/16" und 3/8" Grob- und Feingewinde, bis zu 3" Zoll lang. Weitere Informationen erhalten Sie bei Ihrem Händler.



D. CHROM-TORX RUNDKOPFSCHRAUBEN



E. CHROM-RUNDKOPF-INNENSECHSKANTSCHRAUBEN



F. CHROM-TORX-INNENSECHSKANTSCHRAUBEN



G. CHROM-INNENSECHSKANTSCHRAUBEN

Nicht alle Produkte sind in allen Ländern erhältlich – wenden Sie sich für Einzelheiten bitte an Ihren Händler.

# MOTOR VERZIERUNG 559

Chrom-Montageteile



**H. SMOOTH CHROM-INNENSECHSKANTSCHRAUBEN**



**I. CHROM-SECHSKANTSCHRAUBEN**



**J. CHROM-ZWÖLFKANTSCHRAUBEN**



**K. CHROM-SENKKOPFSCHRAUBEN**



**L. CHROM-SICHERUNGSMUTTERN MIT NYLONEINSÄTZEN**



**M. CHROM-SECHSKANTMUTTERN**



**N. CHROM-UNTERLEGSCHIEBEN**



**O. CHROM-SICHERUNGSSCHIEBEN**

**H. SMOOTH CHROM-INNENSECHSKANTSCHRAUBEN**  
Erhältlich mit 1/4", 5/16" und 3/8" Grob- und Feingewinde, bis zu 3" Zoll lang. Weitere Informationen erhalten Sie bei Ihrem Händler.

**I. CHROM-SECHSKANTSCHRAUBEN**  
Erhältlich mit 1/4", 5/16" und 3/8" Grob- und Feingewinde, bis zu 3" Zoll lang. Weitere Informationen erhalten Sie bei Ihrem Händler.

**J. CHROM-ZWÖLFKANTSCHRAUBEN**  
Erhältlich mit 1/4", 5/16" und 3/8" mit Grob- und Feingewinde bis zu 2,25 Zoll Länge. Festigkeitsklasse 8. Weitere Informationen erhalten Sie bei Ihrem Händler.

**K. CHROM-SENKKOPFSCHRAUBEN**  
Wenn es auf Details ankommt, sind sogar unsere Schrauben verchromt. Diese Schrauben der Festigkeitsklasse 8 mit Sechskant-Anschluss sind in 17 verschiedenen Größen erhältlich. Weitere Informationen erhalten Sie bei Ihrem Händler.

**L. CHROM-SICHERUNGSMUTTERN MIT NYLONEINSÄTZEN**  
Erhältlich mit 10-24, 1/4", 5/16", 3/8", 7/16" und 5/8" Grob- und Feingewinde. Weitere Informationen erhalten Sie bei Ihrem Händler.

**M. CHROM-SECHSKANTMUTTERN**  
Erhältlich mit 1/4", 5/16" und 3/8" Grob- und Feingewinde. Weitere Informationen erhalten Sie bei Ihrem Händler.

**N. CHROM-UNTERLEGSCHIEBEN**  
Erhältlich in den Größen 1/4", 5/16" und 3/8". Weitere Informationen erhalten Sie bei Ihrem Händler.

**O. CHROM-SICHERUNGSSCHIEBEN**  
Erhältlich in den Größen 1/4", 5/16" und 3/8". Weitere Informationen erhalten Sie bei Ihrem Händler.

Einbau nach Modellfamilien:

- V-ROD
- SPORTSTER
- DYNA
- SOFTAIL
- TOURING

Nicht alle Produkte sind in allen Ländern erhältlich – wenden Sie sich für Einzelheiten bitte an Ihren Händler.