

2015
HARLEY-DAVIDSON®
ORIGINAL-MOTORTEILE UND -ZUBEHÖR



HARLEY-DAVIDSON®



ORIGINAL-MOTORTEILE UND -ZUBEHÖR



2015



STREET	08	SPORTSTER® Fortsetzung		SOFTAIL® Fortsetzung	
Windschutzscheiben	14	Fit Shop/Federung	101	Fußhebel	270
Lenker	14	Fußhebel und Highway Fußrasten	103	Motorschutzbügel und Spritzschutz	280
Sitze	15	Motorschutzbügel und Spritzschutz	106	Highway Fußrasten	282
Rückenlehnen und Gepäckträger	17	Instrumente	109	Fahrwerkverzierungen - Frontpartie	284
Satteltaschen und Gepäck	18	Fahrwerkverzierungen - Frontpartie	110	Fahrwerkverzierungen - Heckpartie	295
Motorverzierungen	20	Fahrwerkverzierungen - Bremsen	113	Fahrwerkverzierungen - Bremsen	302
Fahrwerkverzierungen	21	Fahrwerkverzierungen - Heckpartie	114	Fahrwerkverzierungen - Bodywork	305
Hand- und Fußhebel	22	Motorverzierungen	117		
Räder und Bremsen	24	Fahrwerkverzierungen - Bodywork	124	TOURING UND TRIKE	308
Motorschutzbügel	25	Ölkühler und Ölpeilstäbe	125	Windschutzscheiben	330
Screamin' Eagle® Performance	26			Beinschilde und Zubehör	344
Color Shop	27	DYNA®	128	Sitze	348
		Windschutzscheiben	142	Rückenlehnen und Gepäckträger	366
VRSC™	28	Sitze	147	Tour-Pak® Koffer	381
Windschutzscheiben	36	Rückenlehnen und Gepäckträger	156	Tour-Pak Zubehör	388
Sitze	37	Satteltaschen und Gepäck	165	Satteltaschen und Zubehör	396
Rückenlehnen und Gepäckträger	38	Tank und Fahrwerkverzierungen	170	Gepäckzubehörteile	409
Satteltaschen	40	Fit Shop/Federung	174	Lackschutz	415
Motor- und Fahrwerkverzierungen	41	Fußhebel und Highway Fußrasten	176	Ladezubehör	418
Fahrwerkverzierungen - Frontpartie	44	Motorschutzbügel und Spritzschutz	184	Fit Shop/Federung	420
Fahrwerkverzierungen - Heckpartie	46	Fahrwerkverzierungen - Frontpartie	186	Fußhebel	424
Räder, Ritzel und Bremsen	47	Fahrwerkverzierungen - Bremsen	190	Motorschutzbügel und Seitenständer	434
Hand- und Fußhebel	49	Fahrwerkverzierungen - Heckpartie	194	Fahrwerkverzierungen - Frontpartie	436
Motorschutzbügel	53			Fahrwerkverzierungen - Bremsen	442
Beleuchtung	54	SOFTAIL®	200	Fahrwerkverzierungen - Bodywork	445
		Windschutzscheiben	216	Fahrwerkverzierungen - Verkleidung und Konsole	451
SPORTSTER®	56	Sitze	225	Fahrwerkverzierungen - Heckpartie	465
Windschutzscheiben	74	Rückenlehnen und Gepäckträger	239		
Sitze	78	Satteltaschen und Gepäck	250		
Rückenlehnen und Gepäckträger	86	Tank und Konsolenverzierungen	264		
Satteltaschen und Gepäck	95	Fit Shop/Federung	267		



SCREAMIN' EAGLE®	470	AUDIO UND ANZEIGEN	626	GEPÄCK	756
Luftfilter-Kits und Filter	473	BOOM!™ Audio – Touring Modelle	628	Tourengepäck und Zubehör	758
Auspuffanlagen	486	BOOM!™ Audio – Cruiser-Bikes	646	Schwingen-, Teleskopgabel- und Sissy Bar Taschen	766
Street Tuner	494	Antennensysteme	648	Windschutzscheiben und Verkleidungstaschen	768
XL und Twin Cam Stage Kits	495	GPS-Navigation	650	Aufbewahrung und Travel-Paks	771
Motorteile	502	BOOM!™ Audio Zubehör	653	Spanngurte und Zubehör	773
Zündung	506	Kopfhörer	654	Fahnen	775
Kupplung und Antriebsstrang	508	Zusätzliche Stromversorgung und Ladung	656		
Crat-Motoren und Kurzblock	512	Tachometer/Drehzahlmesser	658	COLOR SHOP	776
Langblock-Programm	515	Öltemperatur/Öldruck/Ölstand	662	Custom-Sitzprogramm	778
		Verkleidungsmontierte Instrumente	664	Custom-Lackierungen	782
MOTORVERZIERUNGEN	518	Instrumenten-Verzierungen	665	Farblich abgestimmte Zubehörteile	786
Derby, Timer- und Luftfilter-Zierblende	520	Uhren und Lufttemperatur	667	Medaillons und Dekor-Aufkleber	800
Luftfilterdeckel	532	Tankanzeigen, Tankdeckel und Medaillons	668		
Motorverzierungen – Big Twin	535			GARAGE	804
Ölkühler	548	BELEUCHTUNG	674	Oberflächen-Pflegeprodukte	806
Ölpeilstäbe	550	Scheinwerfer und Zusatzscheinwerfer	676	Motorradplanen	816
Zylinderkopfabdeckungen	552	Blinker	690	Garagenaufbewahrung	821
Montageteileabdeckungen und Montageteile	554	Rück- und Bremsleuchten	697	Motorrad-Hebevorrichtungen und Spanngurte	824
		Dekorative LED-Beleuchtung	702	Sicherheitsschlösser und -systeme	828
BEDIENELEMENTE	560	Beleuchtungsverzierung	708	Reifendruckmesser und Luftpumpen	833
Lenkergriff- und Fußhebelkollektionen	562	Elektrisches Zubehör	715	Ölwechselzubehör	834
Fußrasten und Trittbretter	582	Hupen und Hupenabdeckungen	716	Batterie ladegeräte	836
Highway Fußrasten und Fußrasten-Montageteile	585	Nummernschildhalter und Zubehör	718	Taschenlampen	839
Spiegel	588			Werkzeuge	840
Lenker-Bedienungselemente und Handhebel	594	RÄDER	722	Öl und Schmiermittel, Lösemittel und Dichtmittel	842
Züge und Bremsleitungen	601	Custom-Räder	724	Lacke	849
Lenker	604	Custom-Ritzel	749	Batterien	850
Riser	622	Bremsscheiben	751	Zündkerzen	851
		Radzubehör	755	Luft- und Ölfilter	852
				Bremsbeläge	855
				Reifen	856

WARNSYMBOL

Zubehör ist durch EU-weit gültige Fahrzeugtyp-Zulassung abgedeckt. Keine weitere Zulassung erforderlich.



Der TÜV hat festgestellt, dass diese Zubehörteile die Bedingungen der deutschen Straßenverkehrszulassungsordnung (StVZO) erfüllen und der Einbau die Fahrzeugzulassung nicht beeinträchtigt.

Örtliche Bestimmungen können abweichen. Wenden Sie sich für weitere Informationen an Ihren Harley-Davidson Händler vor Ort.

Die Straßenzulassung bezieht sich nur auf die Vereinigten Staaten, wenn nicht ein ausdrücklicher Verweis auf die europäische Straßenzulassung durch ein EU- oder TÜV-Logo angegeben ist.

Nicht alle Produkte sind in allen Ländern erhältlich – wenden Sie sich für Einzelheiten bitte an Ihren Händler.





ORIGINAL-MOTORTEILE UND -ZUBEHÖR



2015

GEBEN SIE EIN STATEMENT AB - GANZ OHNE WORTE

Die individuelle Gestaltung Ihrer Harley-Davidson® ist eine Reise - eine Reise, die Ihnen die Freiheit gibt, Ihre Identität zu formen. Wenn Sie bereit sind, Ihre Harley® der Welt genau erzählen zu lassen, wer Sie sind, dann helfen wir Ihnen, genau die richtige Ausdrucksweise dafür zu finden:

mit Harley-Davidson® Original-Motorteile und -Zubehör.





Ultra Limited Low abgebildet in Deep Jade Pearl/Vivid Black. Freewheeler® abgebildet in Amber Whiskey.
Nicht alle Produkte sind in allen Ländern erhältlich – wenden Sie sich für Einzelheiten bitte an Ihren Händler.





UNSERE TEILE ÜBERDAUERN DIE ZEIT - WIE UNSER NAME.

Der Name Harley-Davidson ist seit über 110 Jahren ein Synonym für Qualität und Haltbarkeit. Und alles, was wir gelernt haben, seit das erste Motorrad aus dem winzigen Schuppen in Milwaukee rollte, steckt in jedem Teil, das wir je hergestellt haben. Wenn unser Name darauf steht, können Sie sicher sein, dass es der Legende gerecht wird, die 1903 in Milwaukee geboren wurde. **Von Harley, für Harleys.** Alle unsere Original-Motorteile und das gesamte Original-Zubehör sind präzisionsgefertigt, um exakt an Ihr Bike zu passen – und das in einem perfekt abgestimmten Finish. **Auf die Probe gestellt.** Niemand ist so kritisch mit unseren Teilen und Finishes und unterzieht sie anspruchsvolleren Tests als wir es tun – im Labor, auf der Teststrecke und auf der Straße. **Wir geben Ihnen unser Wort darauf.** Auf sämtliche Teile und Zubehör wird eine 24-monatige Garantie gewährt. **Wir stehen hinter Ihnen.** Brauchen Sie einen Wegweiser auf Ihrer Entdeckungsreise? Die von uns geschulten Experten bei Ihrem autorisierten Harley-Davidson® Händler stehen jederzeit bereit, um Ihre Fragen zu beantworten und Ihnen bei der Erschaffung eines Bikes zu helfen, das so einzigartig ist wie Sie.

24
MONATE

AUF ORIGINALTEILE UND -ZUBEHÖR WIRD EINE 24-MONATIGE GARANTIE GEWÄHRT

GETESTET NACH DEN HÖCHSTEN H-D STANDARDS

Nicht alle Produkte sind in allen Ländern erhältlich – wenden Sie sich für Einzelheiten bitte an Ihren Händler.





GEMACHT ZUM REISEN

Dieses Bike bringt Sie da hin, wo Sie hin wollen - mit Stil. Dieses Fat Boy® Modell verfügt über eine abnehmbare Windschutzscheibe, die den Wind abhält, einen weichen Road Zeppelin® Sitz, eine stützende Rückenlehne und Satteltaschen für Ihre Ausrüstung. Und wenn es einmal langweilig wird, dann unterhält Sie ein Dreh am Gas.

DRÜCKEN SIE IHRE WAHRE PERSÖNLICHKEIT AUS

Hinterlassen Sie einen bleibenden Eindruck, indem Sie Ihr Bike mit Harley-Davidson® Original-Motorteilen und -Zubehör ausstatten.

Hell und strahlend. Dunkel und bedrohlich. Farben, die harmonisieren oder Kontraste bilden. Mit den tausenden Original-Motorteilen und -Zubehörteilen, die zur Auswahl stehen, können Sie jedes Harley® Modell in eine einzigartige Custom-Kreation verwandeln. Eine Kreation, die Sie sein lässt, wer Sie sein wollen - jedes Mal, wenn Sie im Sattel sitzen.





GEMACHT FÜR DIE STRASSE

Fahren Sie durch die Schatten. Mit „geduckter“ tiefergelegter Profile® Vorderradfederung, eng an den Rahmen angeschmiegttem Brawler® Sitz und auf Schwarz umgestellter Frontpartie und Auspuff klebt dieser Fat Boy® Fetzer am Asphalt. Und der superhohe Ape Hanger Lenker* und die Midnite Blaze Custom-Lackierung sorgen für einen toughen urbanen Auftritt.

GEMACHT, UM ZU STRAHLEN

Dieses ganz in Chrom gehüllte Fat Boy® Modell ist bereit für außergewöhnliche Fahrerlebnisse. Ausgestattet mit einem breitschultrigen Beach Bar, Freight Train Scheinwerfergehäuse und Stinger Rädern führt diese Schönheit Sie stillvoll dorthin. Und die Screamin' Eagle® Schalldämpfer werden bei Freunden und Rivalen Gehör finden.

*In vielen Ländern ist die Lenkerhöhe gesetzlich geregelt. Überprüfen Sie vor dem Einbau die örtlichen Gesetze.
Nicht alle Produkte sind in allen Ländern erhältlich – wenden Sie sich für Einzelheiten bitte an Ihren Händler.

ORIGINAL-MOTORTEILE UND -ZUBEHÖR



2015

STREET

Die Straße ist der Ort, wo Dinge geschehen, wo das Leben lebendig wird. Die Harley-Davidson Street™ 750 bringt Sie dorthin - mit flüssigkeitsgekühlter Harley-Davidson Power, entspanntem und wendigem Handling sowie einer gesunden Dosis Dark Custom™.

Nicht alle Produkte sind in allen Ländern erhältlich - wenden Sie sich für Einzelheiten bitte an Ihren Händler.







STREET

750

X6750 | STANDARDFARBE: MYSTERIOUS RED SUNGLO

Mit dem perfekten Zusammenspiel von Schwarz und Rot lässt diese Harley-Davidson Street™ 750 die Muskeln spielen. Die schwarzen und Aluminium Burst sowie Edge Cut Zubehörteile ergänzen die ab Werk akzentuierten Zylinderrippen des Bikes, und die schwarze abnehmbare Sozusrückenlehne sowie der Gepäckträger bieten einen hohen Nutzwert, ohne den Dark Custom™ Stil zu verwässern.

ERFAHREN SIE MEHR ÜBER DIESES BIKE AUF WWW.HARLEY-DAVIDSON.EU/MYDREAMHARLEY
Nicht alle Produkte sind in allen Ländern erhältlich – wenden Sie sich für Einzelheiten bitte an Ihren Händler.



STREET 750 UMBAU

Diese Harley-Davidson Street™ 750 ist die perfekte Kombination aus wendiger, flüssigkeitsgekühlter Effizienz und purem urbanen Spaß – und das alles im Dark Custom™ Stil.



DAS WISSEN DER STRASSE

Da braucht es nicht viel, um die Harley-Davidson Street™ zu einem einzigartigen Custom-Meisterstück aufzubauen. Die klassische zweifarbige Lackierung dieses Motorrads in Rot und Weiß, Edge Cut Griffe, Fußhebel aus der Burst Kollektion und andere strahlende Akzente geben der schlichten schwarzen Street 750

eine traditionelle „Harley“ Note. Die Dark Custom™ Medaillons und die Screamin' Eagle® Edge Cut Schalldämpferendkappe ergänzen die gefrästen Aluminiumräder und Zylinder der 750er, während die abnehmbare Soziusrückenlehne und der Gepäckträger praktischen Komfort für zwei bieten.

H-D® DETACHABLES®
RÜCKENLEHNE UND
GEPÄCKTRÄGER

EDGE CUT
SCHALLDÄMPFERENDKAPPEN

POLIERTE BREMSSCHEIBEN



Teilliste verfügbar unter
www.harley-davidson.eu/mydreamharley



PASSENDE

Es kann eine Größe für alle geben. Das wendige Harley-Davidson Street™ Modell wurde so konstruiert, dass eine Vielzahl von Fahrertypen einen bequemen Platz vorfindet. Mit einem Tallboy® Sitz oder einem Reduced Reach Sitz oder Lenker kann das Motorrad für beinahe jeden Fahrer angepasst werden.



FUNKTIONALITÄT

Komfort, Zweckmäßigkeit und ein toller Auftritt: die Grundlagen für täglichen Fahrspaß. Mit Soziusrückenlehne, Gepäckträger und flexiblen Gepäcktaschen haben Sie alles für die Arbeit oder einen Wochenendausflug dabei. Und der Daymaker™ LED-Scheinwerfer sorgt dafür, dass Sie niemand übersieht.



STIL

Das Harley-Davidson Street™ Modell ist die perfekte Leinwand. Durch seine Dark Custom™ Wurzeln können Sie vom ersten Tag die Persönlichkeit des Bikes gestalten. Geben Sie ein bedrohliches Statement in Schwarz ab oder schmücken Sie es mit Chrom. Legen Sie den für Sie richtigen Weg fest und bringen Sie die Details auf, die Ihre Seele zum Ausdruck bringen.



PERFORMANCE

Der flüssigkeitsgekühlte 750cc H-D® Revolution X™ V-Twin-Motor liefert bei jedem Dreh des Gasgriffs echten Harley-Davidson® Sound. Und mit den speziell abgestimmten Screamin' Eagle® Zubehörteilen können Sie noch ein Extra an Leistung herausholen.





WARTUNG UND PFLEGE

Auch wenn Sie in Versuchung geraten könnten, Reinigungs- und Wartungsprodukte aus dem normalen Kfz-Handel zu beziehen, sollten Sie lieber gleich das Richtige nehmen. Originale Kühlmittel, Öle, Filter, Batterien und Wartungsteile von Harley-Davidson® wurden für die einzigartigen Oberflächen und Betriebsbedingungen Ihrer Harley® entwickelt.



MAGNETTANKTASCHE UND REDUCED REACH LENKER



TYPHOON RAD UND ACHSABDECKUNGEN, CHROM



HANDWERKSKUNST

Wir entwickeln und bauen die Bikes - wir müssen also keine Teile „umkonstruieren“, damit sie passen. Jedes unserer Produkte wird ausgiebig getestet, damit es unsere hohen Standards erfüllt, und das Finish unserer Zubehörteile ist für ein einheitliches Erscheinungsbild auf die Oberflächen des Motorrads abgestimmt.



CHROM-MOTORSCHUTZBÜGEL



DAYMAKER™ LED-SCHWEINWERFER

14 STREET™

Windschutzscheibe und Lenker

A. ABNEHMBARE SUPER SPORT WINDSCHUTZSCHEIBE

Verringert die Kraft des Windes, die auf Sie einwirkt, und hält Insekten ab, ohne dass Sie auf das Gefühl des Windes in Ihrem Haar verzichten müssen. Ideal für Fahrten in den kühlen Morgenstunden. Die schlanke Super Sport Windschutzscheibe schmiegt sich um den Scheinwerfer und unterstreicht das sportliche Profil Ihres Motorrads. Formschöne, gegossene Halterungen mit Schnellverschlüssen fixieren die Windschutzscheibe an den Gabelrohren, nach dem Abnehmen bleiben keine unschön anzusehenden Halterungsteile übrig. Sie haben so nicht nur den Vorteil einer raschen Montage und Demontage ohne Werkzeug, sondern genießen auch einen klaren Custom-Look. Kein Werkzeug erforderlich. Kit inklusive aller zur Montage der Windschutzscheibe benötigten Teile.

57400192 Leicht getönt.

Für XG Modelle ab '15. Zum Einbau muss der originale Scheinwerferschirm entfernt werden. Modelle mit originaler, vorderer Nummernschildhalterung erfordern die Nummernschildhalterung P/N 67900227. Windschutzscheibenmaße: Gesamthöhe 25,0"; Breite – 20,1".

B. REDUCED REACH® LENKER*

Dieser Lenker rückt Griffe und Bedienelemente 2 Zoll näher an den Fahrer und bietet gesteigerten Komfort. Die Position ist ideal für Fahrer von kleinerer Statur, verhilfen jedoch auch Fahrern von nahezu jeder Statur zu einer aufrechten, entspannten Fahrposition. Erhältlich mit hochwertigem Chrom- oder mattschwarzem Finish als Ergänzung des Allgemeinbilds des Bikes.

Lenker-Abmessungen:

Ende-zu-Ende – 30,00"

Krümmung – 2,00"

Rise – 8,25"

Basisbreite – 8,25"

Kerbungsbreite – 3,25"

Für XG Modelle ab '15. Der Einbau erfordert den Kupplungszug P/N 37200077.

55800237 Chrom.

55800224 Mattschwarz.

Abgebildet mit:

KUPPLUNGZUG – REDUCED REACH LENKER

Serienmäßiger Zug für die Montage des Reduced Reach Lenkers auf Harley-Davidson Street™ Modellen.

37200077 55,41"/1.407,4 mm.

Für XG Modelle ab '15 mit Reduced Reach Lenker P/N 55800237 oder 55800224.

C. DAYMAKER™ LED SCHEINWERFER

Durchschneiden Sie die Nacht. Harley-Davidson® LED-Lampen sind heller und weißer als Standard-Glühlampen, denen sie auch im Lichtmuster überlegen sind. Im Vergleich zum gelben Licht herkömmlicher Halogenlampen erzeugen LED-Lampen ein taghelles Licht, das angenehmer für andere Verkehrsteilnehmer ist. Die Scheinwerfer verfügen über horizontale „D-förmige“ Objektive, die das Licht vor dem Motorrad bündeln, sowie gesonderte Fern- und Abblendlichtprojektorobjektive, die einen gebündelten Lichtstrahl nach vorne werfen. Die Lampen sind wahlweise in brillantem Chrom- oder schwarzglänzenden Hintergrund erhältlich, um sie an Ihre Stilrichtung anpassen zu können. Die stoß- und schwingungsfesten Lampenbaugruppen der langlebigen Festkörper-LEDs lassen sich in bestehende Lampenfassungen einbauen. Der Einbau erfolgt schnell und einfach, und die Einstecklampen lassen sich an die vorhandene Scheinwerferverkabelung anschließen. Die LED-Lampen sind von DOT und ECE zugelassen.

Für XG Modelle ab '15.

67700144 5-3/4" Scheinwerfer – Chrom.

67700145 5-3/4" Scheinwerfer – Schwarz.

*HINWEIS: Manche Lenker und Riser können bei bestimmten Modellen Modifikationen an Kupplungs- und/oder Gaszug und Bremsleitungen erfordern.

Nicht alle Produkte sind in allen Ländern erhältlich – wenden Sie sich für Einzelheiten bitte an Ihren Händler.

NEU



A. ABNEHMBARE SUPER SPORT WINDSCHUTZSCHEIBE

NEU



B. REDUCED REACH LENKER – MATTSCHWARZ



C. DAYMAKER LED SCHEINWERFER – CHROM



C. DAYMAKER LED SCHEINWERFER – SCHWARZGLÄNZEND

NEU



D. CAFÉ SOLO SITZ

D. CAFÉ SOLO SITZ

Das Spezielle am Café Solo Sitz ist die Platzierung des Fahrers. Der Einzelsitz und das hohe Rückenpolster halten den Fahrer in Position und verleihen ihm eine direkte Verbindung mit dem Bike. Sie sitzen „im“ Bike und Ihre Hände und Füße erreichen auf natürliche Weise die Bedienelemente. Das tief geschwungene Polster mit der schmalen Spitze und dem konischen hinteren Bereich sorgen für das sportliche Profil des Motorrads und verleihen ihm den legendären Café Racer-Stil.

52000168

Für XG Modelle ab '15. Sitzbreite 11,25".

E. REDUCED REACH® SITZ

Die Reduced Reach® Sitze wurden entwickelt, um es Fahrern eine Position in der Nähe des Lenkers zu ermöglichen. Sie sind so geformt, dass der Fahrer bequem und sicher an die Hand- und Fußhebel gelangen kann. Mit diesem Sitz sitzt der Fahrer rund 1,5 Zoll tiefer und 1,25 Zoll weiter vorne und die um 1,25 Zoll schlankere Frontpartie bringt die Beine näher zusammen, damit die Füße den Boden einfacher erreichen. Der Reduced Reach Sitz überzeugt durch ein gestuftes Profil, das verhindert, dass der Fahrer während der Beschleunigung nach hinten rutscht.

52000123Für XG Modelle ab '15. Sitzbreite 10,25";
Soziussitzbreite 6,75".

NEU



E. REDUCED REACH SITZ

F. TALLBOY® SITZ

Die richtige Sitzhaltung kann einem großen Fahrer zu deutlich mehr Bequemlichkeit auf dem Bike verhelfen und steife Beine und Rückenbelastungen bei einem langen Tag im Sattel vermeiden. Ein Tallboy® Sitz ermöglicht Fahrern mit größerer Schrittlänge ermüdungsfreien Fahrspaß. Ein Tallboy Sitz erhöht die Sitzposition um 1,25 Zoll und verlagert den Fahrer um 2,5 Zoll nach hinten gegenüber der serienmäßigen Sitzposition, um eine „Knie am Kinn“ Position zu vermeiden. Der Fahrer wird in einer natürlichen Reichweite zu Hand- und Fußhebeln platziert.

52000124

Für XG Modelle ab '15. Sitzbreite 10,5"; Soziussitzbreite 7,5".

NEU



F. TALLBOY SITZ

16 STREET™

Sitze

A. ROAD ZEPPELIN® SITZPOLSTER

Erleben Sie den ultimativen Komfort. Die Road Zeppelin® Sitzpolster sind mit einem einzigartigen Luftpolster-System ausgestattet, das Ihr Gewicht gleichmäßig über die gesamte Sitzfläche verteilt. Stundenlanger Fahrkomfort für Fahrer und Sozius sind garantiert. Das Luftblasensystem ist so ausgelegt, dass Druckpunkte entfallen, und bietet Stoßabsorption für eine geringere Vibration. Die leicht zugängliche eingebaute Handpumpe und das Luftablassventil erlauben eine schnelle und bequeme Einstellung. Die Polster verfügen über einen einstellbaren Befestigungsriemen sowie eine rutschfeste Oberfläche, damit sie sich nicht verschieben.

Für XG Modelle ab '15.

52000084 Fahrer.

52400060 Soziussitz.



**A. ROAD ZEPPELIN SITZPOLSTER
(FAHRERPOLSTER ABGEBILDET)**

B. CIRCULATOR SITZ UND RÜCKENPOLSTER

Fahren Sie bequem auf langen Strecken. Diese atmungsaktiven Circulator Sitzpolster haben eine 3D-Konstruktion zur Verbesserung der Luftbewegung und Verringerung von Wärmezeugung an den Stellen, an denen der Körper des Fahrers mit dem Sitz oder der Rückenlehne in Berührung kommt. Das zur Abkühlung des Fahrers durch Verringerung der Schweißansammlung zwischen Sitzfläche und Körper entwickelte Circulator Polster kann zur einfachen Reinigung in Sekundenschnelle ein- und ausgebaut werden.

Für XG Modelle ab '15.

51074-10 Fahrer.

51078-10 Soziussitz.



**B. CIRCULATOR SITZPOLSTER
(FAHRERPOLSTER ABGEBILDET)**

C. REGENSCHUTZPLANEN*

Mit praktischem Aufbewahrungsbeutel. Die Abdeckung aus schwarzem, wasserfestem Nylon schützt Ihren Sitz vor dem Regen und lässt sich leicht wieder verstauen.

51637-97 Doppelsitzbank.

Für XG Modelle ab '15.



C. REGENSCHUTZPLANEN

D. MONTAGEKIT FÜR ABNEHMBAREN SITZ

Mit diesen Montagekits können Sie einteilige Harley-Davidson® Sitze schnell und einfach abnehmen.

51676-97A

Für XG Modelle ab '15.



D. MONTAGEKIT FÜR ABNEHMBAREN SITZ



***WARNUNG:** Vor der Fahrt abnehmen. Es besteht schwere Unfallgefahr.

Nicht alle Produkte sind in allen Ländern erhältlich – wenden Sie sich für Einzelheiten bitte an Ihren Händler.



NEU



NEU

E. H-D DETACHABLES GEPÄCKTRÄGER FÜR DOPPELSITZBANK



NEU



NEU

F. SISSY BAR BÜGEL
(ABGEBILDET MIT GEPÄCKTRÄGER UND RÜCKENPOLSTER)

NEU



NEU

G. KOMPAKT-SOZIUSRÜCKENPOLSTER

H. MONTAGEKIT

Gepäckträger, Sissy Bars und Rückenpolster

E. H-D® DETACHABLES™ GEPÄCKTRÄGER FÜR DOPPELSITZBANK*

Sanft fließende Linien und ein sattes Finish definieren das Design dieses Gepäckträgers. Erhältlich in Chrom oder schwarzglänzend ist dieser schnittige und funktionelle Gepäckträger eine elegante Lösung, um Ihr Gepäck für einen Tag im Büro oder eine Fahrt über Land mitzuführen. Der Gepäckträger kann in Sekundenschnelle auf das Montagekit montiert oder entfernt werden und bietet damit vielfältige Möglichkeiten. Der passende Lenker und das Polster sorgen für zusätzlichen Komfort des Sozius.

Für XG Modelle ab '15. Erfordert das Montagekit P/N 52300285.

50300071 Chrom.

50300091 Schwarzglänzend.

F. SISSY BAR BÜGEL

Wenn Sie Ihr Motorrad zu einer Tourenmaschine umgestalten möchten, entscheiden Sie sich zunächst für einen Sissy Bar Bügel und ein Soziusrückenpolster. Das Rückenpolster bietet dem Sozius auf Langstrecken eine bequeme Sitzposition und das Gefühl von mehr Sicherheit. Dieser einzigartige Bügel wird direkt am H-D® Detachables™ Gepäckträger für Doppelsitzbank montiert und sorgt für einen klaren Custom-Look. Das dazu erhältliche Rückenpolster P/N 52300281 passt zu den Sitzen aus dem Original- oder Zubehörprogramm. Das Kit beinhaltet Bügel und Montageeile.

Für XG Modelle ab '15 mit H-D Detachables Gepäckträger P/N 50300071 oder 50300091.

52300283 Chrom.

52300307 Schwarzglänzend.

G. KOMPAKT-SOZIUSRÜCKENPOLSTER

Dieses Rückenpolster mit Doppelnähten und glattem, klarem Look passt hervorragend zu allen Sitzen mit glatten Bezügen.

52300281

Für XG Modelle ab '15 mit Sissy Bar Bügel P/N 52300283 oder 52300307.

H. MONTAGEKIT

Erforderlich für den Einbau abnehmbarer Gepäckträger an Harley-Davidson Street™ Modellen.

52300285

Für XG Modelle ab '15.



***WARNUNG:** Gepäckträger nicht als Sitz benutzen. Der Fender-Gepäckträger darf nicht überlastet werden. Wenn der Träger als Sitz missbraucht oder überladen wird, ändert sich das Fahrverhalten. Es besteht schwere Unfallgefahr.

Nicht alle Produkte sind in allen Ländern erhältlich – wenden Sie sich für Einzelheiten bitte an Ihren Händler.

18 STREET™

Gepäck

A. TANKTASCHE

Diese aus ballistischem Nylon hergestellte sowie UV- und wetterbeständige Tanktasche schmiegt sich an die Kontur des Tanks an und ist der ideale Begleiter für unterwegs. Für einen schnellen Blick auf Karten und Richtungsangaben verfügt die Tasche an ihrer Oberseite über eine Klarsichttasche. Die Tasche ist auch in leerem Zustand formbeständig und die durchgehende Öffnung mit Zwei-Wege-Reißverschluss bietet einen einfachen Zugriff. Im Inneren befinden sich (2) Netzgewebe-Fächer, (1) Nylonfach für schnellen Zugriff und ein großes Hauptfach zum Verstauen größerer Gegenstände. Die Tasche an der inneren Oberseite bietet (3) weitere Aufbewahrungsfächer und (3) Stifthalter. Mit dem Kopfhöreranschluss können Sie Musik hören, während Ihr Gerät in der Tasche geschützt aufbewahrt wird. Die Tanktasche verfügt über eine integrierte Regenschutzplane mit Reflektorstreifen. Durch die integrierten Magnete und die weiche Unterseite sitzt sie sicher auf dem Tank, ohne ihn zu zerkratzen. Schnellverschlüsse erleichtern die Erreichbarkeit des Tankdeckels, und mit dem komfortablen Tragegriff ist der Transport ein echtes Kinderspiel.

93300093

Für XG Modelle ab '15.



A. TANKTASCHE

B. ÜBERWURF-SATTELTASCHEN

Überwurf-Satteltaschen aus ballistischem Nylon bieten praktischen Stauraum und können leicht entfernt und mitgenommen werden. Paspelierungen aus 3M™ Reflexmaterial bieten zusätzliche Sichtbarkeit und oben angebrachte Reißverschlüsse bieten einen einfachen Zugriff. Die Mittelpasse erlaubt es, einen Sozius mitzuführen und dient auch als Schulterriemen, wenn die Taschen getragen werden. Dank dem Schnellmontagesystem können die Fahrer die Satteltaschen schnell montieren und abnehmen. Kit inklusive Satteltaschenhalterungen.

90200906

Für XG Modelle ab '15.



B. ÜBERWURF-SATTELTASCHEN



C. TAGESTASCHE




D. HECKTASCHE



E. SISSY BAR RUCKSACK



F. BOOM! AUDIO PLAYER-TANKTASCHE



G. HELMSCHLOSS MIT UNIVERSALBEFESTIGUNG

**C. TAGESTASCHE**

Die kompakte Tagestasche ist perfekt für die tägliche Fahrt zur Arbeit geeignet. Das innovative Spandex-Befestigungsfach macht die Befestigung zum Kinderspiel. Schieben Sie einfach das glatte Band über die Soziusrückenlehne und ziehen Sie die Tasche mit den verstellbaren Befestigungsgurten fest. Tasche und integrierte Regenschutzplane verfügen für bessere Sichtbarkeit über eine Paspelierung und Grafiken aus 3M™ Scotchlite™ Reflexmaterial. Die Tagestasche verfügt über zwei Reißverschluss-Außentaschen und ein Netzgewebe-Innenfach mit Reißverschluss. Abmessungen Tagestasche: 13,0" B x 10,0" T x 9,0" H. Volumen: 900 Kubikzoll.

93300017

Einbau erfordert einen Sissy Bar Bügel, Rückenpolster und Gepäckträger.

D. HECKTASCHE

Diese Hecktasche ist die perfekte Ergänzung für den täglichen Arbeitsweg oder die Flucht Richtung Sonnenuntergang. Die Tasche befindet sich auf dem Soziussitz und wird von einstellbaren Riemen mit Schnellverschlüssen in Position gehalten. Die überraschend geräumige Tasche verfügt über zwei außen angebrachte Seitenfächer und eine große Öffnung oben, um auf ihren Inhalt zuzugreifen. Die UV-beständige Oberfläche aus ballistischem Nylon verdeckt die verstärkte Innenschale, die die Tasche auch leer in Form hält. Die Tasche verfügt über reflektierende 3M Scotchlite Streifen für bessere Sichtbarkeit und eine integrierte Regenschutzplane zum Schutz gegen die Elemente. Die Reisetasche verfügt über zwei Reißverschluss-Außentaschen und Netzgewebe-Innenfächer. Abmessungen: 16,0" B x 16,0" T x 10,0" H. Volumen: 1250 Kubikzoll.

93300069A

Passend für den Soziussitz der meisten Modelle.

E. SISSY BAR RUCKSACK

Dieser attraktive Rucksack ist so gestaltet, dass er auf dem Weg zur Arbeit genug Stauraum bietet. Die robusten Deckel mit Haken und Schlaufen sichern die Tasche in einem Schritt an der Sissy Bar. Am Ziel angekommen können Sie die Tasche mit den klassischen Rucksackgurten tragen und haben die Hände frei. Die Tasche bietet viele kleine Staufächer mit ergonomisch geformten Reißverschlüssen, die auch mit Handschuhen bedienbar sind. Der Rucksack hat zwei Reißverschluss-Außentaschen, zwei Netzgewebe-Außenfächer für Wasserflaschen, eine Tasche für ein tragbares Musikabspielgerät mit Kopfhöreranschluss, ein gepolstertes Laptopfach und einen großen Innenraum. Tasche und integrierte Regenschutzplane verfügen für bessere Sichtbarkeit über eine Paspelierung und Grafiken aus 3M™ Scotchlite™ Reflexmaterial. Abmessungen: 14,0" B x 13,0" T x 18,5" H. Volumen: 1.600 Kubikzoll.

93300007

Der Einbau erfordert Sissy Bar Bügel, Rückenpolster und Gepäckträger (wenn das Gepäck nicht auf dem Soziussitz verstaut wird).

F. BOOM!™ AUDIO PLAYER-TANKTASCHE

Die Neoprenhülle bietet robusten Schutz für Ihr tragbares Musikgerät. Das Etui wird mit den eingebauten Magneten sicher am Tank befestigt. Der Touchscreen kann durch das Klarsichtfenster bedient werden, und durch den Inneneinsatz mit Haftbeschichtung können Player verschiedener Größen vom Etui aufgenommen werden. Die Tasche ist so gestaltet, dass der Player sich schnell und bequem einschieben lässt, und durch den doppelten Reißverschluss können Kopfhörer- und Anschlusskabel an einer beliebigen Stelle oben, unten oder seitlich aus der Tasche herausgeführt werden. Für viele MP3- und andere tragbare Player, jedoch nicht für Player mit Festplatten Speicher geeignet. Fensterabmessungen: 2,25" B x 4,0" H.

76000193

Für Modelle mit Tank oder Luftfilterabdeckung aus Stahl.

G. HELMSCHLOSS MIT UNIVERSALBEFESTIGUNG

Um Entreißdiebstahl vorzubeugen, öffnen Sie einfach den Scharnierhaken, hängen Sie den Helm am Band auf und schließen Sie den Haken mit dem mitgelieferten Schlüssel. Der Helm wird sicher gehalten. Zudem reduzieren Sie damit das Risiko, dass der Helm vom Sattel oder vom Lenker rutscht und auf dem Asphalt aufschlägt. Für den Einbau an Motorschutzbügeln, Satteltaschen-Schutzbügeln und Rahmenrohren zwischen 0,875" bis 1,25" Zoll Durchmesser wird das Helmschloss mit diebstahlsicheren Montageteilen montiert und kann nur schwer entfernt werden. Hinweis: Verwenden Sie das Schloss nicht, wenn das Fahrzeug gefahren wird. Das Helmschloss nur dann verwenden, wenn das Motorrad geparkt und abgeschlossen ist. Zweitschlüssel nicht erhältlich.

45732-86

Für alle Modelle. VRSC™, XG Modelle ab '15 sowie XL und XR Modelle ab '04 erfordern die Montage des Motorschutzbügels.

20 STREET™

Motorverzierungen

A. DARK CUSTOM™ LOGO KOLLEKTION

Treten Sie mit diesem leicht zu montierenden, schwarzeloxierten Medaillon, das auf die Dark Custom Black #1 Skull Kollektion abgestimmt ist, stark auf.

61300227 Luftfilter-Zierblende.
Für XG Modelle ab '15 mit originale Luftfilterdeckel.

25600033 Medaillon rechte Seite.
Für XG Modelle ab '15.

25700307 Medaillon linke Seite.
Für XG Modelle ab '15.

B. KÜHLMITTELSCHLAUCHABDECKUNG

Verleihen Sie der linken Seite Ihres Harley-Davidson Street™ Motorrads den letzten Schliff. Diese einfach zu montierende einteilige Abdeckung kleidet Ihr Bike und schützt den Kühlmittelschlauch unter der Zündspulenabdeckung.

Für XG Modelle ab '15.

26900107 Chrom.

26900108 Schwarzglänzend.



A. DARK CUSTOM LOGO KOLLEKTION – LUFTFILTER-ZIERBLENDE



A. DARK CUSTOM LOGO KOLLEKTION –
MEDAILLON RECHTE SEITE



A. DARK CUSTOM LOGO KOLLEKTION –
MEDAILLON LINKE SEITE



B. KÜHLMITTELSCHLAUCHABDECKUNG –
CHROM



B. KÜHLMITTELSCHLAUCHABDECKUNG –
SCHWARZGLÄNZEND



NEU

C. GABELROHR UND BOLZENABDECKUNGEN FÜR LENKKOPF – CHROM



NEU

C. GABELROHR UND BOLZENABDECKUNG FÜR LENKKOPF – SCHWARZGLÄNZEND

C. GABELROHR UND BOLZENABDECKUNG FÜR LENKKOPF

Diese glatten Deckel mit geprägtem Bar & Shield Logo sorgen für einen schlichten Look der oberen Gabelbrücke. Einfache Montage. Kit inklusive zweier Gabelrohrabdeckungen zum Einpressen und eine mondformige Lenkkopfabdeckung.

Für XG Modelle ab '15.

45800053 Chrom.

45800056 Schwarzglänzend.

D. SCHWINGENACHSBOLZEN-ABDECKUNGEN

Klassisch-edle Abdeckung des Schwingensachsbolzens. Diese einfach zu montierenden schwarzglänzenden Abdeckungen verbergen die originalen Montageteile und verleihen dem Profil des Bikes einen schlichten Touch. Das vollständige Kit beinhaltet je eine druckgegossene Abdeckung für den Schwingensachsbolzen links und rechts sowie die erforderlichen Montageteile.

61400269 Schwarzglänzend.

Für XG Modelle ab '15.



NEU

C. GABELROHR UND BOLZENABDECKUNGEN FÜR LENKKOPF



NEU

D. SCHWINGENACHSBOLZEN-ABDECKUNGEN

E. KAPPEN FÜR VORDERACHSMUTTERN

Zur stilvollen Abdeckung der Vorderachse. Die glatten, druckgegossenen Custom-Achsmutterkappen sehen großartig aus und runden den Custom-Look der Frontpartie ab. Die Achsmutterkappen sind einfach zu montieren und werden mit dem benötigten Montagezubehör geliefert. Paarweise.

Für XG Modelle ab '15.

43000026 Schwarz.

44117-07A Chrom.

F. KAPPEN FÜR HINTERACHSMUTTERN

Zur stilvollen Abdeckung der Hinterachse. Die glatten Achsmutterkappen sehen großartig aus und runden den Custom-Look ab. Die Achsmutterkappen sind einfach zu montieren und werden mit dem benötigten Montagezubehör geliefert. Paarweise.

Für XG Modelle ab '15.

43000018 Schwarz.

43000022 Chrom.



NEU

E. KAPPEN FÜR VORDERACHSMUTTERN – SCHWARZGLÄNZEND



E. KAPPEN FÜR VORDERACHSMUTTERN – CHROM



NEU

F. KAPPEN FÜR HINTERACHSMUTTERN – SCHWARZGLÄNZEND



NEU

F. KAPPEN FÜR HINTERACHSMUTTERN – CHROM

22 STREET™

Hand- und Fußhebel

A. EDGE CUT KOLLEKTION BEDIENELEMENTE

Leben Sie auf der Überholspur. Die Edge Cut Kollektion ist eloxiert und mit maschinell bearbeiteten Details versehen, die die spezielle Struktur des Aluminiums betonen. Der kontrastreiche, durchbrochene Look ist ein kraftvolles visuelles Statement und passt gut sowohl zu klassischem als auch zeitgenössischem Styling.

Für XG Modelle ab '15.

56100083 Lenkergriffe.

49312-10 Fußrasten.

34671-10 Schaltfußbraste.

42847-10 Bremspedalauflage.



A. EDGE CUT KOLLEKTION BEDIENELEMENTE – HANDGRIFFE

B. DIAMOND BLACK KOLLEKTION BEDIENELEMENTE

Hüllen Sie Ihr Bike in geheimnisvolles Dunkel. Diese Kollektion sorgt mit ihren charakteristischen gerändelten Oberflächen und dem blanken Billet Aluminium für einen dramatischen Kontrast. Das mattschwarze Finish ergänzt sowohl die hochglänzende als auch die „Denim“ Lackierung und die schmalen Gummistreifen und gerändelten Flächen bieten einen guten Griff.

Für XG Modelle ab '15.

50911-08A Fußrasten.

34690-08 Schaltfußbraste.

41850-08 Bremspedalauflage.



A. EDGE CUT KOLLEKTION BEDIENELEMENTE – FUSSEBEL

C. NARROW BAND BILLET KOLLEKTION BEDIENELEMENTE

Rauer Look mit Klasse. Diese Kollektion mit tief gerändelter Oberfläche bietet einen guten Griff, und die schlanken, schwarzen Gummistreifen über dem Chromfinish sorgen für einen stilvollen Kontrast. Das Spiegelchrom-Finish über der gerändelten Oberfläche streut das Licht, um die Aufmerksamkeit der anderen Biker auf sich zu ziehen.

Für XG Modelle ab '15.

50978-99A Fußrasten.

49254-99 Schaltfußbraste.

42629-00† Bremspedalauflage.



B. DIAMOND BLACK KOLLEKTION BEDIENELEMENTE



C. NARROW BAND BILLET KOLLEKTION BEDIENELEMENTE





D. SILENCER KOLLEKTION BEDIENELEMENTE

**D. SILENCER KOLLEKTION BEDIENELEMENTE**

Absolut individuell. Die einzigartige elektrodenlose Nickelbeschichtung verleiht dieser Kollektion eine warme, polierte Endverarbeitung, die das Gefühl verleiht, dass Sie seit Jahren mit diesem Griff beschleunigen. Die präzisionsgebohrten Flächen verbeißen sich geradezu in der Stiefelsohle und sorgen mit dem gewehrlaufartigen Look für den besonderen Touch.

Für XG Modelle ab '15.

50056-10 Fußbrasten.

35286-10 Schaltfußbraste.

48990-10 Bremspedalauflage.

E. BURST KOLLEKTION BEDIENELEMENTE

Schluss mit Traditionen. Die Burst Kollektion nimmt Sie auf eine kompromisslose Fahrt. Eine satte Mischung aus elegantem schwarz, satinierem Aluminium und texturiertem Gummi. Jedes Teil dieser kompletten Kollektion fügt nahtlos den richtigen Look zusammen. Die Teile der Burst Kollektion machen alleine schon Eindruck, sie können aber mit Zubehör aus der Edge Cut Kollektion und anderen schwarzen Teilen den Look vervollständigen.

Für XG Modelle ab '15.

33600059 Fußbrasten – Rund.

33600032 Schaltfußbraste.

50600140 Bremspedalauflage.



NEU

E. BURST KOLLEKTION BEDIENELEMENTE



NEU

F. BUCKSHOT SPIEGEL*

Der Ausleger dieses Custom-Spiegels mit tiefer Nutung und auffälliger Lochung ist eine ideale Ergänzung für die originalen Hand- und Fußhebel. Der konische Spiegel und sein Ausleger werden schwarz beschichtet angeboten.

92416-08 Mattschwarz.

Für XG Modelle ab '15.

G. TRIBAL KOLLEKTION SPIEGEL*

Der Spiegel im Billet Stil mit konischer Form bietet eine hervorragende Sicht nach hinten. Der Ausleger mit tiefer Nutung und dem geschwungenem Design betont die Kontur des Lenkers, während das Tribal-Flammenmotiv dem Bike eine mystische Note verleiht.

92398-09 Schwarzglänzend.

Für XG Modelle ab '15.

H. EDGE CUT SPIEGEL*

Die konischen Ausleger sind für einen satten Look schwarzeloxiert und die Schlitzte legen das helle Aluminium darunter frei, sodass der endgültige durchbrochene Look entsteht. Die ideale Ergänzung zur Edge Cut Kollektion von Fuß- und Handhebeln.

92441-10

Für XG Modelle ab '15.

I. MATTSCHWARZE DOME SPIEGEL*

Diese speziellen Spiegel verfügen über ein glattes, gewölbtes Billet Spiegelgehäuse, einen Ausleger mit Langschlitz und werden mattschwarz angeboten. Die klare Form ist besonders stilvoll.

92423-08A

Für XG Modelle ab '15.



F. BUCKSHOT SPIEGEL



G. TRIBAL KOLLEKTION SPIEGEL



H. EDGE CUT SPIEGEL



I. MATTSCHWARZE DOME SPIEGEL

*Die Harley-Davidson Motor Company kann nicht alle möglichen Kombinationen aus Spiegeln und Lenkern testen und hierzu Montageempfehlungen aussprechen. Daher muss nach der Montage von neuen Spiegeln oder Lenkern geprüft werden, ob die Spiegel dem Fahrer freie Sicht nach hinten ermöglichen.

Nicht alle Produkte sind in allen Ländern erhältlich – wenden Sie sich für Einzelheiten bitte an Ihren Händler.

24 STREET™

Custom-Räder und Bremsscheiben

A. TYPHOON CUSTOM-RAD

Ein wahrer Sturm zieht auf. Neun gebogene Speichen wirbeln von der Nabe nach außen und bieten selbst im Stillstand noch einen rasanten Eindruck von Geschwindigkeit. Die flachen Speichen und gemeißelten Stege sind optisch beeindruckend und lassen sich passend zu Ihrer Einstellung auswählen. Erfordert modellspezifisches Rad-Einbaupaket, Schrauben-Kit für Ritzel und bremsscheibenspezifische Befestigungsteile. Weitere Einzelheiten siehe Montageanleitung.

Vorn – Für XG Modelle ab '15.

43300351 17" vorn, Schwarz durchbrochen.

43300350 17" vorn, Spiegelchrom.

Hinten – Für XG Modelle ab '15.

40900358 15" hinten, Schwarz durchbrochen.

40900359 15" hinten, Spiegelchrom.

Ebenfalls erhältlich:

RAD-EINBAUKIT

Haben Sie sich für eine bestimmte Radausführung entschieden, müssen Sie das zu Ihrem Motorrad passende Rad-Einbaupaket auswählen. Kit inklusive der für den Einbau erforderlichen Lager und Distanzscheiben.

42400008 Vorn, 25 mm-Achse

Für XG Modelle ab '15, XL Modelle ohne ABS-Bremsen ab '08 und FXSB Modelle ohne ABS-Bremsen ab '13.

41451-08C Hinten, 25 mm-Achse.

Für XG Modelle ab '15 und Dyna® Modelle ab '08 ohne ABS-Bremsen.


B. POLIERTE BREMSSCHEIBEN

Ergänzen perfekt serienmäßige oder Custom-Räder. Die Bremsscheiben sind für perfekte Passung nach Spezifikationen der Serienausstattung gefertigt und aufwändig auf chromartigen Glanz poliert. Die Bremsscheiben sind einzeln erhältlich, inklusive verchromter Einbau- und Befestigungsteile.

Für XG Modelle ab '15.

41500096 Vorn, links.

41500097 Hinten, rechts.



A. TYPHOON CUSTOM-RAD – SCHWARZ DURCHBROCHEN



A. TYPHOON CUSTOM-RAD – SPIEGELCHROM



B. POLIERTE BREMSSCHEIBEN

NEU



C. MOTORSCHUTZBÜGEL – CHROM

C. MOTORSCHUTZBÜGEL*

Mit seiner abgerundeten Form ist dieser Motorschutzbügel ebenso funktionell wie stilvoll. Der einteilige Schutzbügel ist genau auf den Stil der Harley-Davidson Street™ Motorräder abgestimmt, und die unterschiedlichen Custom-Finishes sorgen für das Tüpfelchen auf dem i. Wählen Sie das passende Design für die an den Motorschutzbügeln montierten Highway Rasten (separat erhältlich), um Ihre Fußposition auf Langstrecken zu verändern.

Für XG Modelle ab '15.

49000015 Chrom.**49000047** Schwarzglänzend.**D. ZENTRALSTÄNDER**

Auf diesem mittig angebrachten Ständer können Sie Ihr Motorrad aufrecht aufbocken – äußerst praktisch zum Säubern und Warten und in Situationen, in denen Sie wenig Platz haben: in einer engen Garage, auf einem kleinen Parkplatz oder in der Menge bei einer Bike-Show. Der robuste schwarzglänzende Zentralständer setzt direkt am Rahmen an und sorgt für einen absolut aufrechten Stand. Kit inklusive schwarzglänzende Zentralständer, Montagehalterungen und alle erforderlichen Montageteile.

92900014

Für XG Modelle ab '15.

NEU



C. MOTORSCHUTZBÜGEL – SCHWARZGLÄNZEND

NEU



D. ZENTRALSTÄNDER



***WARNUNG:** Diese Bügel bieten unter bestimmten Bedingungen einen begrenzten Beinschutz sowie Schutz vor oberflächlichen Schäden am Fahrzeug (Umkippen aus dem Stand, Rutscher bei sehr niedriger Geschwindigkeit). Sie sind kein Verletzungsschutz bei einer Kollision mit einem anderen Fahrzeug oder einem Hindernis.

Nicht alle Produkte sind in allen Ländern erhältlich – wenden Sie sich für Einzelheiten bitte an Ihren Händler.

26 STREET™

Screamin' Eagle® Performance

A. SCREAMIN' EAGLE® PERFORMANCE LUFTFILTER-KIT

Dieses Kit bietet einen höheren Luftdurchsatz, um mehr aus Ihrem Motorrad mit elektronischer Kraftstoffeinspritzung herauszuholen. Luftfilter mit einem waschbaren Filterelement aus geölter Baumwolle mit hohem Durchsatz. Kit inklusive einem Luftfilterelement mit hohem Durchsatz, Screamin' Eagle® Luftfilter-Medaillon und allen erforderlichen Montageteilen.

29400197††

Für XG Modelle ab '15.

Ebenfalls erhältlich:

SCREAMIN' EAGLE LUFTFILTER-MEDAILLON

Verleihen Sie Ihrem Luftfilter Stil. Das leicht zu montierende Medaillon ist mit einem brillanten Screamin' Eagle Schriftzug und Harley-Davidson Buchstabenset gegen einen schwarzen Hintergrund gestaltet. Selbsthaftend zur einfachen Montage.

61300364

Für XG Modelle ab '15.

B. SCREAMIN' EAGLE BUCKSHOT AUSPUFF-HITZESCHILD-KIT

Diese Custom-Hitzeschilder haben ein perforiertes Design, das durch das Freilegen des Auspuffs einen puristischen Look erzeugt. Diese Hitzeschilder passen perfekt zur Serienausstattung oder zu den Screamin' Eagle Schalldämpfern und ergänzen das in Schwarz gehaltene Harley-Davidson Street™ Modell. Präzisionsgefertigt nach den strengen Standards für Harley-Davidson Originalteile. Einfache Montage. Kit inklusive vorderem und hinterem Hitzeschild.

65400167 Jet Black.

Für XG Modelle ab '15.

C. SCHALLDÄMPFER ENDKAPPEN – EDGE CUT

Mit diesem Edge Cut Endkappen-Kit können Sie Ihren serienmäßigen Schalldämpfern Ihre persönliche Note verleihen. Diese einfach zu montierenden Kappen sind mit dem gleichen schwarzeloxierten Finish der Edge Cut Kollektion ausgestattet, damit von der Front bis zum Heck ein einheitlicher Look erzielt wird. Gefräste Aluminiumakzente sorgen für eine moderne Erscheinung.

65100056

Für XG Modelle ab '15 mit originalen Schalldämpfern.

†† 



A. SCREAMIN' EAGLE PERFORMANCE LUFTFILTER-KIT



B. SCREAMIN' EAGLE BUCKSHOT AUSPUFF-HITZESCHILD-KIT



C. SCHALLDÄMPFER ENDKAPPEN – EDGE CUT



NEU

STREET™ 27

Screamin' Eagle® Performance
und Lackierung

D. SCREAMIN' EAGLE® NIGHTSTICK 2-IN-1 SLIP-ON-SCHALLDÄMPFER*

Werkseitig auf die ultimative Kombination aus verbesserter Leistung, reichhaltigem Klang und straßenzulässigem Geräuschpegel eingestellt, sind diese Slip-On Schalldämpfer die perfekte Ergänzung für Ihr Harley-Davidson Modell. Das High-Flow-Design der externen Diffusionscheiben erbringt genügend Leistung im unteren Drehzahlbereich, um an der Ampel schnell zu starten, und eine starke Drehmomentkurve, um Sie schnell um den stockenden Verkehr herum zu bringen. Mehrere Diffusionscheiben aus Edelstahl und die gewölbte Endkappe erzeugen einen aggressiven, durchdringenden Sound. Erhältlich in Jet Black sind diese langen und schlanken Rohre mit einem geprägten Screamin' Eagle® Logo ausgestattet. Einfache Montage.

Für XG Modelle ab '15.

64900220 Jet Black, USA.

E. LIMITIERTE COLOR SHOP LACKIERUNG – CLASSIC TWO-TONE

Dieses klassische Zweiton-Design überträgt den historischen Harley-Davidson Stil in unsere moderne Zeit. Erhältlich als Tank- oder zweiteiliges Tank und Heckfender-Set verleiht die tiefe Candy Apple Red Basis und Alabaster White Pearl Ihrem Harley-Davidson Street™ Modell einen unverkennbaren Look und ergänzt das schwarze Finish von originaler Cockpit-Verkleidung und Fender. Produktion limitiert auf 100.

92200099DYE Zweiteilig.

Für XG Modelle ab '15.

61000157DYE Nur Tank.

Für XG Modelle ab '15.

D. SCREAMIN' EAGLE NIGHTSTICK 2-IN-1 SLIP-ON-SCHALLDÄMPFER



NEU

E. LIMITIERTE COLOR SHOP LACKIERUNG – CLASSIC TWO-TONE

*HINWEIS: Auf Auspuffrohre und Schalldämpfer gibt es keine Garantie für den Fall von Verfärbungen. Bläuliches Anlaufen wird durch das fahrzeugspezifische Tuning, die Ventilsteuerzeiten, die Vergaserbedüsung, Überhitzung usw. verursacht und kann nicht auf Fertigungsmängel zurückgeführt werden.

Nicht alle Produkte sind in allen Ländern erhältlich – wenden Sie sich für Einzelheiten bitte an Ihren Händler.

V-ROD®

Nur wenige Motorräder haben für mehr Aufruhr gesorgt als die Harley-Davidson® V-Rod® Modelle, die 2002 auf die motorradfahrende Öffentlichkeit losgelassen wurden. Mit ihrem Dragbike-Styling und den mit viel Straßenerfahrung konstruierten, wassergekühlten Motoren bahnten Sie den Weg für einen ganz neuen Fahrertyp.

Nicht alle Produkte sind in allen Ländern erhältlich – wenden Sie sich für Einzelheiten bitte an Ihren Händler.







VRSC™

V-ROD MUSCLE®

Das V-Rod Muscle® Modell verbindet eine schnittige, sexy Silhouette mit Dragstrip-Styling und Hotrod-Charakter. Flamed Mysterious Red Sunglo Lackierung, Black Ice Räder und Bremssättel in sattem Rot sorgen für eine auffällige Hochleistungsnote, während Soziersrückenlehne und Gepäckträger den praktischen Teil beitragen.

ERFAHREN SIE MEHR ÜBER DIESES BIKE AUF WWW.HARLEY-DAVIDSON.EU/MYDREAMHARLEY
Nicht alle Produkte sind in allen Ländern erhältlich – wenden Sie sich für Einzelheiten bitte an Ihren Händler.



VRSC™

NIGHT ROD® SPECIAL

VRSCDX | STANDARDFARBE: DEEP JADE PEARL

Flüssigkeitsgekühlte Revolution® Motor-Performance und Attitüde sind zum Greifen nah auf dieser Night Rod® Special mit Black Ice 5-Speichen-Rädern und Deep Jade Pearl Serienlackierung. Der Reduced Reach Sitz bringt den Fahrer näher an den schwarzen Lenker und die Bedienelemente und schafft mehr Platz für Ihren Lieblingssozius - oder jemanden, den Sie gerade getroffen haben.

ERFAHREN SIE MEHR ÜBER DIESES BIKE AUF WWW.HARLEY-DAVIDSON.EU/MYDREAMHARLEY
Nicht alle Produkte sind in allen Ländern erhältlich – wenden Sie sich für Einzelheiten bitte an Ihren Händler.





V-ROD MUSCLE® UMBAU

Mit einer enormen Leistung, 86 ft. lbs. Drehmoment und einer Kombination aus Dragstrip- und Boulevard-Styling wartet dieses sportliche Kraftpaket nur darauf gestartet und über die Ziellinie getrieben zu werden.

POWERPLAYER

Sehen Sie die roten Doppelbremsättel vorn? Sie verraten Ihnen, dass dieses Baby rennen will. Andere Hinweise? Der gigantische 240er Hinterreifen, der sich um das spiegelglatte Black Ice 5-Speichen-Rad schmiegt, Bremscheiben mit Spiegelpolitur und die schwarzen Hotrod-Flammen auf der Mysterious Red Sunglo Lackierung.

Motorabdeckungen, Lenkergriffe, Lenker-Bedienelemente und Fußhebel in Chrom spiegeln genau die richtige Menge Licht wider. Außerdem haben wir noch ein Rückenpolster sowie einen passenden Gepäckträger ergänzt - damit Sie und Ihr Sozios all den Stil, die Kraft und die Leistung auch wirklich genießen können.



SOZIUSRÜCKENLEHNE
UND GEPÄCKTRÄGER

BLACK ICE
5-SPEICHEN-RÄDER

HINTERER
ACHSABDECKUNGS-KIT



PASSENDE

Teileliste verfügbar unter
www.harley-davidson.eu/mydreamharley

Die mit speziell griffigem Gummi beschichteten Get-A-Grip™ Lenkergriffe sorgen für eine gute Verbindung zu den Bedienelementen, bei nassen oder trockenen Witterungsbedingungen. Wenn diese Lenkergriffe etwas zu weit entfernt sind, kann die V-Rod Muscle® mit einem Reduced Reach Lenker ausgestattet werden, damit Sie das Bike sicher im Griff haben.



FUNKTIONALITÄT

Komfort und Zweckmäßigkeit sind die Grundlagen für täglichen Fahrspaß. Mit Soziusrückenlehne, Gepäckträger und flexiblen Gepäcktaschen sind Sie bereit für die Fahrt ins Büro. Oder Sie montieren eine H-D® Detachables™ Windschutzscheibe, schalten das Handy aus und lassen die Straßen der Stadt hinter sich.



STIL

Muskeln sind wieder in. Fünf messerscharfe Speichen an den Rädern definieren das charakteristische Hotrod-Styling, und ihr Black Ice Finish ist das perfekte Yin und Yang zum matten Aluminum-Finish an Motorgehäuse, Auspuffanlage und Schwinge. Dazu noch ein paar Tupfer Rot für eine noch heißere Optik.



PERFORMANCE

Schon serienmäßig liefert der Revolution® Motor eine Menge Power sowie charakteristischen Harley-Davidson® Sound bei jedem Dreh des Gasgriffs. Um ihn noch etwas tiefer atmen zu lassen, können Sie einen Screamin' Eagle® High-Flo Luftfilter unter der geflamten Airbox montieren.





WARTUNG UND PFLEGE

Auch wenn Sie in Versuchung geraten könnten, Reinigungs- und Wartungsprodukte aus dem normalen Kfz-Handel zu beziehen, sollten Sie lieber gleich das Richtige nehmen. Originale Kühlmittel, Öle, Filter, Batterien und Wartungsteile von Harley-Davidson® wurden für die einzigartigen Oberflächen und Betriebsbedingungen Ihrer Harley® entwickelt.



SOZIUSRÜCKENLEHNE UND GEPÄCKTRÄGER (GUSS)



ROTE BREMSSÄTTEL UND POLIERTE BREMSSCHEIBEN



HANDWERKSKUNST

Wir entwickeln und bauen die Bikes - wir müssen also keine Teile „umkonstruieren“, damit sie passen. Jedes unserer Produkte wird ausgiebig getestet, damit es unsere hohen Standards erfüllt, und das Finish unserer Zubehörteile ist für ein einheitliches Erscheinungsbild auf die Oberflächen des Motorrads abgestimmt.



KÜHLMITTELSCHLAUCH-ABDECKUNGEN, CHROM



GET-A-GRIP™ LENKERGRIFFE UND VERCHROMTE BEDIENELEMENTE

36 VRSC™

Windschutzscheiben

A. ABNEHMBARE TOURING WINDSCHUTZSCHEIBEN

Diese Touring Windschutzscheibe hat ein aerodynamisches Design für stundenlangen Fahrspaß. Da sie im Zentrum etwas breiter ist, leitet sie den Fahrtwind um die Handgriffe herum und schützt den Fahrer vor Regen und Straßensplitt. Formschöne, gegossene Halterungen mit Schnellverschlüssen fixieren die Windschutzscheibe an den Gabelholmen, nach dem Abnehmen bleiben keine verunstaltenden Halterungsteile übrig. Sie haben so nicht nur den Vorteil einer raschen Montage und Demontage ohne Werkzeug, sondern genießen auch einen klaren Custom-Look. Ohne Werkzeug zu montieren. Die stabile, gehärtete Windschutzscheibe aus Polycarbonat hat eine formschöne waagerechte Halterung mit Bar & Shield Logo und betont den langgestreckten, schnittigen Look des V-Rod® Modells. Kit inklusive Blinkerverlegungs-Kit.

57177-05 25" Klar.
Für VRSCA '02-'10, VRSCB '04-'05 und VRSCX Modelle '07. VRSCB Modelle '05 erfordern den Scheinwerferschirm P/N 67750-88T und die Schraube P/N 3383 für den Schirm. Windschutzscheibenmaße: Gesamthöhe – 30,3"; Breite – 23,6".

57211-05 23" Klar.
Für VRSCA '02-'10, VRSCB '04-'05 und VRSCX Modelle '07. VRSCB Modelle '05 erfordern den Scheinwerferschirm P/N 67750-88T und die Schraube P/N 3383 für den Schirm. Windschutzscheibenmaße: Gesamthöhe – 27,4"; Breite – 23,0".



A. ABNEHMBARE TOURING WINDSCHUTZSCHEIBE – 25"



A. ABNEHMBARE TOURING WINDSCHUTZSCHEIBE – 23"

B. ABNEHMBARE KOMPAKT-MID-SPORT WINDSCHUTZSCHEIBE

Optimaler Windschutz. Diese widerstandsfähige und beschichtete Mid-Sport Windschutzscheibe aus Polycarbonat schmiegt sich an den Scheinwerfer, um so bei kompaktem Profil optimalen Windschutz zu bieten. Formschöne, gegossene Halterungen mit Schnellverschlüssen fixieren die Windschutzscheibe an den Gabelholmen und mit Einsteck-Befestigungsteilen an der Gabel. Nach dem Abnehmen bleiben keine verunstaltenden Halterungsteile übrig. Sie haben so nicht nur den Vorteil einer raschen Montage und Demontage ohne Werkzeug, sondern genießen auch einen klaren Custom-Look. Ohne Werkzeug zu montieren.

57610-09 18" Leicht getönt.
Für VRSCF Modelle ab '09. Windschutzscheibenmaße: Gesamthöhe – 20"; Breite – 17,5".

57400060 18" Leicht getönt.
Für VRSCDX Modelle ab '12. Windschutzscheibenmaße: Gesamthöhe – 24"; Breite – 17,5".



B. ABNEHMBARE KOMPAKT-MID-SPORT WINDSCHUTZSCHEIBE (VRSCF ABGEBILDET)



B. ABNEHMBARE KOMPAKT-MID-SPORT WINDSCHUTZSCHEIBE (VRSCDX '12 ABGEBILDET)

C. KOMPAKT-MID-SPORT WINDSCHUTZSCHEIBE

Windschutz mit Stil. Diese Mid-Sport Windschutzscheibe schmiegt sich an den Scheinwerfer, um so bei kompaktem Profil optimalen Windschutz zu bieten. Sie wird für einen optimalen Halt mit dem verchromten Vier-Punkt-Befestigungssystem an den Gabelrohren und am Lenker befestigt. Kit inklusive aller erforderlichen Montageeile.

57861-06† 12" Klar.
Für VRSCD Modelle '06-'08. Windschutzscheibenmaße: Gesamthöhe – 21,3"; Breite – 17,9".

57870-07† 12" Klar.
Für VRSCDX Modelle '07-'11. Windschutzscheibenmaße: Gesamthöhe – 20,1"; Breite – 17,9".

57213-06† 18" Klar.
Für VRSCR '06-'07 und VRSCX Modelle '07. Windschutzscheibenmaße: Gesamthöhe – 21,3"; Breite – 18,2".



C. KOMPAKT-MID-SPORT WINDSCHUTZSCHEIBE



D. SUPER SPORT WINDSCHUTZSCHEIBE

D. SUPER SPORT WINDSCHUTZSCHEIBE

Super ist die passende Beschreibung für diese Allround-Scheibe. Diese sportliche und einfach anzubringende Windschutzscheibe schützt Sie bestens vor den Elementen. Die hochwertige, leicht getönte Scheibe ist dank einer Schutzbeschichtung äußerst kratzfest.

57109-01† 21" Leicht getönt.
Für VRSCA Modelle '02-'10. Windschutzscheibenmaße: Gesamthöhe – 21,5"; Breite – 18,3".





**E. SUNDOWNER FAHRERSITZ –
MODELLE AB '12**



**E. SUNDOWNER FAHRERSITZ –
MODELLE '07-'11**



**F. SUNDOWNER FAHRERSITZ UND SOZIUSSITZ –
MODELLE '02-'06**



**G. REDUCED REACH FAHRERSITZ –
MODELLE AB '12**



**G. REDUCED REACH FAHRERSITZ –
MODELLE '02-'11**

E. SUNDOWNER™ FAHRERSITZ

Der Sundowner™ Sitz sorgt für absoluten Komfort auch auf langen Strecken. Die tiefe Sitzmulde ermöglicht eine bequeme Touring-Sitzhaltung und ist für die kommende Strecke großzügig gepolstert. Die geformte Sitzfläche verteilt Ihr Gewicht über eine noch größere Fläche, um Druckstellen zu vermeiden. Die Schalenform bietet dem Fahrer eine zusätzliche Rückenstütze. Passend für viele Modelle bleiben bei den Sundowner Sitzen die originalen Halterungen erhalten, um leichten Zugang zum Tankverschluss zu ermöglichen. Er passt zum originalen Soziussitz und bietet durch die speziell geformte Sitzmulde eine zusätzliche Stütze im unteren Rücken.

52000048

Für VRSCDX Modelle ab '12. Sitzbreite 16,0".

51778-07††

Für VRSC™ Modelle '07-'11 (außer VRSCF und VRSCR). Erfordert den originalen Soziussitz oder den Touring Soziussitz P/N 51780-07††. Sitzbreite 13,0".

F. SUNDOWNER FAHRERSITZ UND SOZIUSSITZ

Dieser langstreckentaugliche Touring Sitz und Soziussitz führt die Komfort-Tradition der beliebten Sundowner Linie fort, bei der es auf einen bequemen Sitz für den Fahrer ankommt. Bei diesem Sitz hat man an Fahrer und Sozius gedacht. Er bietet dem Fahrer eine große Vertiefung für mehr Stütze im unteren Rücken und einen breiten Soziussitz für höchsten Komfort.

53432-02††

Für VRSCA, VRSCB und VRSCD Modelle '02-'06. Auch für VRSCSE Modelle '05-'06. Erfordert eine Fender-Grundplatte oder einen einteiligen Gepäckträger (separat erhältlich). Sitzbreite 15,5"; Soziussitzbreite 12,0".

G. REDUCED REACH® FAHRERSITZ

Die Reduced Reach® Sitze wurden entwickelt, um es Fahrern mit kürzerer Schrittlänge zu ermöglichen, den Boden besser zu erreichen. Sie sind so geformt, dass der Fahrer bequem und sicher an die Hand- und Fußhebel gelangen kann. Die breite Sitzfläche bietet hervorragenden Halt während der Fahrt, und der schmale, konische Vorderbereich bringt die Beine näher zusammen, damit Sie im Stand bequem den Boden erreichen. Reduced Reach Sitze verfügen über ein abgestepptes Profil, das den Rücken unterstützt und verhindert, dass der Fahrer beim Beschleunigen nach hinten rutscht. Bei den Reduced Reach Sitzen bleiben die originalen Halterungen erhalten, um leichten Zugang zum Tankverschluss zu ermöglichen. Dieser niedrige Reduced Reach Fahrersitz bringt den Fahrer weiter nach vorn an die Hand- und Fußhebel und ermöglicht einen festen Bodenkontakt an der Ampel oder beim Parken des Bikes. Der Sitz passt zum originalen Soziussitz.

52000049

Für VRSCDX Modelle ab '12. Sitzbreite 15,0".

51781-07††

Für VRSC Modelle '07-'11 (außer VRSCF und VRSCR). Erfordert den originalen Soziussitz oder den Touring Soziussitz P/N 51780-07††. Sitzbreite 13,0".

†† EC

38 VRSC™

Sitze und Rückenlehnen

A. TOURING SOZIUSSITZ

Obwohl die VRSC™ Modellreihe auf Geschwindigkeit ausgelegt ist, kann sie auch eine kompromisslose Touring-Maschine sein. Dieser breite und geformte Soziussitz bietet dem Sozius maximalen Komfort auf langen Strecken oder bei Fahrten in der Stadt.

51780-07† Smooth.

Für VRSC™ Modelle '07-'11 (außer VRSCF und VRSCR). Erfordert eine modellspezifische Fender-Grundplatte. Soziussitzbreite 11,0".

52023-01A† Texturiert.

Für VRSCA, VRSCB und VRSCD Modelle '02-'06. Auch für VRSCSE Modelle '05. Erfordert eine Fender-Grundplatte oder einen einteiligen Gepäckträger (separat erhältlich). Soziussitzbreite 11,5".

Abgebildet mit:

TOURING SOZIUSRÜCKENPOLSTER

Diese breite Touring Rückenlehne ist so geformt, dass sie dem Sozius mehr Komfort und Unterstützung bietet.

51783-07 Smooth.

Für VRSC '07-'11 (außer VRSCF), VRSCR '06-'07 und VRSCSE2 Modelle '06 mit niedrigem Sissy Bar Bügel P/N 51162-06 oder 51313-07. Auch für Dyna® Modelle mit Sissy Bar Bügel P/N 52726-09.

51569-01 Texturiert.

Für VRSCA, VRSCB und VRSCD Modelle '02-'06 mit niedrigem Sissy Bar Bügel P/N 51126-01A oder 51145-04A†.

B. KOMPAKT-SOZIUSRÜCKENPOLSTER

Diese Kompakt-Rückenpolster sind im Stil auf Sitze aus dem Original- und Zubehörprogramm abgestimmt und passen hervorragend auf die dafür bestimmten Sissy Bar Bügel.

Für VRSCA, VRSCB und VRSCD Modelle '02-'06 mit niedrigem Sissy Bar Bügel P/N 51126-01A oder 51145-04A†.

51583-01 Smooth.

52748-02 Texturiert.

Für VRSC '07-'11 (außer VRSCF), VRSCR '06-'07 und VRSCSE2 Modelle '06 mit Sissy Bar Bügel P/N 51162-06 oder 51313-07, Dyna Modelle ab '06 mit Sissy Bar Bügel P/N 52726-09, FXCW Modelle mit Sissy Bar Bügel P/N 52804-08.

51782-07 Smooth.

C. GUSS-BÜGEL UND RÜCKENPOLSTER

Unterstreichen Sie die lange, flache Silhouette Ihres Motorrads mit dieser ungewöhnlichen Guss-Soziusrückenlehne. Ihre einzigartige, gegossene Form mit verborgenen Schrauben und silbernem Pulverfinish passend zur Maschine ergibt eine nicht nur funktionale, sondern zugleich stilvolle Rückenlehne. Das Rückenpolster ergänzt den originalen Sitz. Das Kit beinhaltet Bügel, Rückenpolster und Montageteile.

51600-09

Für VRSCF Modelle ab '09. Erfordert das Einbaupaket für Sissy Bar Bügel P/N 51607-09 oder den einteiligen Guss-Gepäckträger P/N 53315-09.

52300016

Für VRSCDX Modelle ab '12. Erfordert den einteiligen Guss-Gepäckträger P/N 50300028.

Ebenfalls erhältlich:

EINBAUKIT FÜR SISSY BAR BÜGEL

Erforderlich für den Einbau des Guss-Bügels und des Rückenpolsters P/N 51600-09, wenn nicht der einteilige Guss-Gepäckträger P/N 53315-09 verwendet wird. Für den Einbau sind Bohrungen im Heckfender erforderlich.

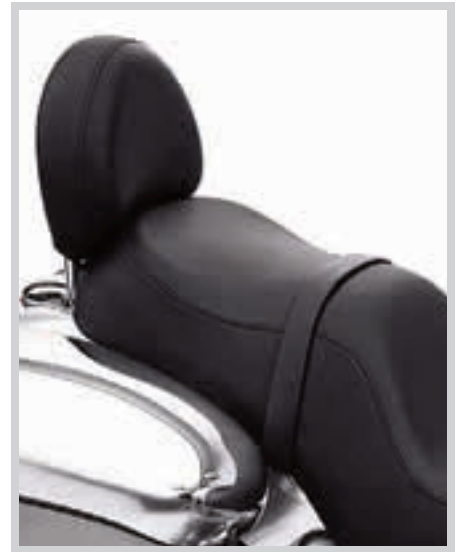
51607-09

Für VRSCF Modelle ab '09.

† TÜV † EC



A. TOURING SOZIUSSITZ – SMOOTH
(ABGEBILDET MIT SMOOTH TOURING
SOZIUSRÜCKENPOLSTER)



A. TOURING SOZIUSSITZ – TEXTURIERT
(ABGEBILDET MIT TEXTURIERTEM TOURING
SOZIUSRÜCKENPOLSTER)



B. KOMPAKT-SOZIUSRÜCKENPOLSTER –
(51782-07 ABGEBILDET)



B. KOMPAKT-SOZIUSRÜCKENPOLSTER



C. GUSS-BÜGEL UND RÜCKENPOLSTER
(VRSCF ABGEBILDET MIT EINBAUKIT
FÜR SISSY BAR BÜGEL)



C. GUSS-BÜGEL UND RÜCKENPOLSTER
(VRSCDX '12 MIT EINTEILIGEM
GUSS-GEPÄCKTRÄGER ABGEBILDET)



D. EINTEILIGER GUSS-GEPÄCKTRÄGER (VRSCF ABGEBILDET)



D. EINTEILIGER GUSS-GEPÄCKTRÄGER (VRSCDX AB '12 ABGEBILDET)



E. NIEDRIGER SISSY BAR BÜGEL – CHROM (ABGEBILDET MIT GEPAECKTRÄGER)



E. NIEDRIGER SISSY BAR BÜGEL – SCHWARZGLÄNZEND (ABGEBILDET MIT GEPAECKTRÄGER)



F. FENDER-GRUNDPLATTEN-KIT – CHROM ABGEBILDET



G. CHROM-SCHRAUBEN-KITS – VRSC SISSY BAR UND GEPAECKTRÄGER

D. EINTEILIGER GUSS-GEPÄCKTRÄGER*

Die wunderschöne, einteilige Spritzguss-Konstruktion mit Chrom-Oberfläche verfügt über unsichtbare Befestigungen für nahtlose Eleganz. Die Heckfender-Linie setzt sich in der langen, nach hinten geschwungenen Silhouette fort und verleiht der Maschine durch das Verschmelzen mit dem Soziussitz echten Custom-Look. Der Gepäckträger sieht separat bereits großartig aus und kann für zusätzliche Funktionalität durch die Guss-Sissy Bar Bügel ergänzt werden. Für den Einbau sind Bohrungen im Heckfender erforderlich.

53315-09

Für VRSCF Modelle ab '09.

50300028

Für VRSCDX Modelle ab '12.

E. NIEDRIGE SISSY BAR BÜGEL

Diese leicht demontierbaren Bügel werden auf der Fender-Grundplatte befestigt, fügen sich mit ihrem Design nahtlos in das schnittige Aussehen der VRSC™ Modelle ein und sorgen so für einen unverfälschten Look. Mit Montageteilen.

Für VRSCR '06-'07 sowie VRSCAW, VRSCD, VRSCDX und VRSCX Modelle '07-'11. Erfordert die Fender-Grundplatte P/N 51138-07, 51220-07 oder 51120-07.

51162-06 Chrom.

51313-07 Schwarzglänzend.

Für VRSCA, VRSCB, VRSCD '02-'06 und VRSCSE Modelle '05. Erfordert die Fender-Grundplatte P/N 51120-01A oder 51140-04A.

51126-01A Chrom.

Abgebildet mit:

GEPAECKTRÄGER FÜR VRSC™ MODELLE*

Dieser Gepäckträger ist die ideale Lösung für eine Spritztour durch die Stadt oder die Fahrt übers Land. Eigens für die VRSC entwickelter Träger. Für die einfache Montage wird eine Fender-Grundplatte benötigt. Mit einfachen Werkzeugen schnell zu demontieren. Mit verchromten Befestigungsteilen.

Für VRSC Modelle '02-'11 (außer VRSCF) mit Fender-Grundplatte.

51119-01A† Chrom.

51142-04A† Schwarzglänzend.

F. FENDER-GRUNDPLATTEN-KITS

Diese Grundplatte, deren Styling der VRSC wahren Street Appeal verleiht, dient als Befestigungspunkt für Bügel und Gepäckträger. Die optisch attraktive Grundplatte kann zur Ergänzung des Fender-Stylings montiert bleiben oder einfach entfernt werden, um das ursprüngliche Erscheinungsbild der Serienmaschine wiederherzustellen. Das Kit beinhaltet verchromte Montageteile.

Für VRSCAW, VRSCDX und VRSCX Modelle '07-'11.

51138-07 Chrom.

51220-07 Schwarzglänzend.

Für VRSCA, VRSCB, VRSCD '02-'06 und VRSCSE Modelle '05. Nicht für VRSCSE2 oder Modelle mit Breitreifen-Kit P/N 43687-06† oder 43820-05†.

51120-01A Chrom.

G. CHROMSCHRAUBEN-KITS – VRSC SISSY BAR UND GEPAECKTRÄGER

Geben Sie Ihrer Maschine mit den glänzend verchromten Montageteilen den letzten Schliff.

1. 94112-04 Sissy Bar Bügel und Grundplatte.

Für VRSC Modelle '02-'11 (außer VRSCF) mit Fender-Grundplatte und Sissy Bar Bügel.

2. 94263-04 Gepäckträger.

Für VRSC Modelle '02-'11 (außer VRSCF) mit Gepäckträger P/N P/N 51119-01A† oder 51142-04A†.

† TÜV



***WARNING:** Gepäckträger nicht als Sitz benutzen. Der Fender-Gepäckträger darf nicht überlastet werden. Wenn der Träger als Sitz missbraucht oder überladen wird, ändert sich das Fahrverhalten. Es besteht schwere Unfallgefahr.

40 VRSC™

Satteltaschen

A. V-ROD MUSCLE® SEITENKOFFER

Maximieren Sie Ihre Touring-Leistung mit diesen extragroßen Seitenkoffern, ohne dabei das schnittige Styling des VRSCF Modells zu beeinträchtigen. Diese Seitenkoffer verfügen über eine gegossene Synthetikschaale mit widerstandsfähiger Vinyl-Ummantelung und perforierten Vinyl-Akzenten, die auf den originalen Sitz abgestimmt sind. Der große Innenraum ist über eine leicht zu öffnende, wasserfeste Reißverschluss-Kappe erreichbar, während eine kräftige Magnetverriegelung alles an der richtigen Stelle hält. Das komplette Kit beinhaltet alle erforderlichen Befestigungen zur Montage der Seitenkoffer und des seitlich angebrachten Nummernschild. Volumen: Insgesamt 2.950 Kubikzoll.

91172-09

Für VRSCF Modelle ab '09.

Ebenfalls erhältlich:

TRAVEL-PAK SATTELTASCHEINEINSÄTZE (ohne Abb.)

91885-97A

Für Touring Modelle ab '93 mit farblich abgestimmten Hartschalen-Seitenkoffern und VRSCF Modelle ab '09 mit Seitenkoffern P/N 91172-09 (Paar).



A. V-ROD MUSCLE SEITENKOFFER

B. SPORT SATTELTASCHEN

Bieten Sie Ihrem asphalthungrigen Hot Rod etwas mehr Stauraum. Abgestimmt auf das messerscharfe Heckteil der Night Rod® Special Modelle ab 2012, bieten Ihnen diese Satteltaschen den Stauraum, den Sie für ein Wochenende unterwegs brauchen. Diese Taschen haben eine robuste Kunststoffschaale, damit sie in Form bleiben und ein weiches Oberteil für mehr Flexibilität beim Packen. Der doppelte Reißverschluss ermöglicht leichten Zugriff auf das geräumige Innere und die außen angebrachte Tasche mit Reißverschluss ist der ideale Platz, um Mobiltelefon, Karten und Handschuhe zu verstauen. Umhüllt von ballistischem Nylon bietet die engmaschige, UV-resistente Oberfläche ein abgestimmtes „V-ROD“ Logo, aufgestickt auf ein schwarzes Strukturband. Das komplette Kit beinhaltet eine rechte und linke Tasche sowie die notwendigen Einbau- und Befestigungsteile. Volumen: Insgesamt 1.400 Kubikzoll.

90200493

Für VRSCDX Modelle ab '12.



B. SPORT SATTELTASCHEN – VRSCDX AB '12

C. SPORT SATTELTASCHEN

Diese formvollendeten, handgemachten Satteltaschen wurden passend zum sportlichen Image der VRSC™ Modelle gestaltet. Die Konstruktion aus ballistischen Nylon mit dem VRSC-Schriftzug verbindet Haltbarkeit mit Stil und entspricht so dem kraftvollen Image der Modellreihe. Die Sport Satteltaschen lassen sich schnell von den Montagehalterungen abnehmen und verfügen über Außentaschen, eine Innentasche sowie über eine große Öffnung mit Doppelreißverschluss. Das Kit beinhaltet die beiden abnehmbaren Satteltaschen mit Regenhauben. Volumen: Insgesamt 1.900 Kubikzoll.

91136-07A

Für VRSC Modelle '02-'11 (außer VRSCF und VRSCSE). Der Einbau erfordert modellspezifische Satteltaschenaufhängungen.

Ebenfalls erhältlich:

SATTELTASCHENAUFHÄNGUNGS-KIT

Erforderlich für den Einbau der VRSC Satteltaschen P/N 91441-06A oder 91136-07A.

91432-07

Für VRSCAW '07-'10, VRSCDX '07-'11 und VRSCX Modelle '07-'08.

91440-06

Für VRSCA, VRSCB und VRSCD Modelle '02-'06.



C. SPORT SATTELTASCHEN – VRSC '02-'11

**D. DOKUMENTENBEUTEL****E. SCHONER FÜR LUFTFILTERABDECKUNG****D. DOKUMENTENBEUTEL**

Dieser Dokumentenbeutel bietet eine praktische Aufbewahrungsmöglichkeit unter dem Sitz der VRSC™ oder in den Satteltaschen. Die durchsichtige Tasche mit Reißverschluss lässt sich mit Klettbandern einfach an der Unterseite des Sitzes oder im Inneren einer Satteltasche anbringen und genauso einfach wieder abnehmen.

94206-03

Für VRSC Modelle ab '02 (außer VRSCR).

E. SCHONER FÜR LUFTFILTERABDECKUNG

Schützen Sie das Finish der Luftfilterabdeckung Ihres VRSC Modells gegen Kratzer durch Schlüssel, Gürtelschnallen und Straßensplitt. Der Tankschoner besteht aus nicht scheuerndem Vinyl mit einer Fleece-Rückseite und trägt ein gesticktes Bar & Shield Logo. Müheless anzubringen und passgenauer Sitz.

57850-01

Für VRSC Modelle ab '02 (außer VRSCF).

F. RAHMENTASCHE

Diese kompakte Tasche schmiegt sich unauffällig links an den Rahmen und eignet sich perfekt für kleinere Gegenstände wie Handy oder Sonnenbrille.

94204-03A

Für VRSC Modelle ab '02 (außer VRSCR).

**F. RAHMENTASCHE****G. TANK-SEITENABDECKUNGS-KIT – CHROM****G. TANK-SEITENABDECKUNGS-KIT – CHROM**

Füllen Sie die Rahmenöffnungen der V-Rod® mit glänzendem Chrom. Das zweiteilige Kit verbirgt den Kraftstofftank und das Zündschlossgehäuse und bildet einen glänzenden Kontrast zu den silberfarbenen oder schwarzen Rahmenrohren. Einfache Montage, keine Montageteile erforderlich.

66310-02

Für VRSCA, VRSCB und VRSCD Modelle '02-'06.

H. SEITENABDECKUNGEN MIT LAMELLEN – CHROM

Damit schärfen Sie das aggressive Profil des VRSC Modells. Der versenkte schwarze Hauptdurchlass in den Seitenabdeckungen aus verchromtem Stahl sorgt für noch mehr Charakter. Einfache Montage. Kit inklusive je einer Seitenabdeckung für links und rechts sowie verchromter Montageteile.

66331-05

Für VRSC Modelle ab '02 (außer VRSCF).

I. SPANNUNGSREGLERABDECKUNG – CHROM

Schon das Erscheinungsbild dieser verchromten Abdeckung erzeugt Spannung durch das geprägte Bar & Shield Logo und einen offenen Grill, der Luft zu den Kühlrippen des Spannungsreglers strömen lässt. Einfache Montage. Inklusive verchromtem Montagezubehör.

74497-03Für VRSC Modelle '02-'07. Nicht in Verbindung mit Motorschutzbügel P/N 49267-01¹, 49275-06¹ oder 49388-09.**H. SEITENABDECKUNGEN MIT LAMELLEN – CHROM****I. SPANNUNGSREGLERABDECKUNG – CHROM**

† TÜV

42 VRSC™

Motorverzierungen

A. VRSC™ CHROM-MOTOR-KIT

Veredeln Sie den silberschwarzen Motor mit diesen brillanten Chrom-Komponenten. Das Kit beinhaltet obere und untere Nockenwellenabdeckung, Kupplungsausrückerabdeckung, Ritzelabdeckung, Wasserpumpendeckel, Kupplungsdeckel, Derby Deckel, Lichtmaschinenabdeckung und alle Dichtungen.

16309-04A

Für VRSC™ Modelle ab '04 (außer VRSCF). Serienmäßig bei VRSCA und VRSCAW Modellen.

B. CHROMSCHRAUBEN-KIT – VRSC NOCKENWELLENABDECKUNG

Das Kit beinhaltet verchromte Unterlegscheiben und glatte metrische Inbusschrauben gemäß Harley-Davidson Spezifikation. Das Kit beinhaltet alles, was zum Austausch der sichtbaren verzinkten Verbindungselemente an der Nockenwellenabdeckung benötigt wird.

94014-03 Für VRSC Modelle ab '02.

C. CHROMSCHRAUBEN-KIT – VRSC KUPPLUNGSGEHÄUSE UND WASSERPUMPE

Das Kit beinhaltet verchromte Unterlegscheiben und glatte metrische Inbusschrauben gemäß Harley-Davidson Spezifikation. Das Kit beinhaltet die notwendigen Bauteile zum Austausch der sichtbaren verzinkten Befestigungsschrauben am Kupplungsdeckel, an der Abdeckung der Sekundärkupplungsbetätigung und am Wasserpumpendeckel.

94002-03 Für VRSC Modelle ab '02.

D. CHROMSCHRAUBEN-KIT – VRSC ABDECKUNGEN FÜR LICHTMASCHINE UND VORDERES RITZEL

Das Kit beinhaltet verchromte Unterlegscheiben und glatte metrische Inbusschrauben gemäß Harley-Davidson Spezifikation. Das Kit beinhaltet alles, was zum Austausch der sichtbaren verzinkten Befestigungselemente an der Lichtmaschinenabdeckung, am Derby Deckel und an der Abdeckung des vorderen Ritzels benötigt wird.

94001-03 Für VRSC Modelle ab '02.

E. CLASSIC CHROME ABDECKUNGEN FÜR INBUSSCHRAUBEN – METRISCH

Geben Sie Ihrer Maschine mit diesen einfach zu montierenden Abdeckungen den letzten Schliff. Korrosionsbeständige Chrom-Messingkappen mit schwingungsfester und temperaturwechselbeständiger Halteklammer aus Federstahl zur sicheren Fixierung. Die metrische Größe M6 ist für fast alle Motorteile des V-Rod® Modells geeignet.

94046-03

Für metrische M6-Inbusschrauben. 10 Stück.



A. VRSC CHROM-MOTOR-KIT



B. CHROMSCHRAUBEN-KIT – VRSC NOCKENWELLENABDECKUNG



C. CHROMSCHRAUBEN-KIT – VRSC KUPPLUNGSGEHÄUSE UND WASSERPUMPE



D. CHROMSCHRAUBEN-KIT – VRSC ABDECKUNGEN FÜR LICHTMASCHINE UND VORDERES RITZEL



E. CLASSIC CHROME ABDECKUNGEN FÜR INBUSSCHRAUBEN – METRISCH



F. KÜHLMITTELSCHLAUCHABDECKUNG



G. EDELSTAHLUMMANTELTE KÜHLMITTELEITUNG

F. KÜHLMITTELSCHLAUCHABDECKUNG

Die verchromte Kühlmittelschlauchabdeckung wertet die serienmäßige Wasserpumpe optisch noch weiter auf. Diese Abdeckung reicht vom T-Stück hinter der oberen Rahmenpartie bis zur Oberseite der Wasserpumpe. Mit allen erforderlichen Montageteilen.

29770-01

Für VRSC™ Modelle ab '02. Nicht in Verbindung mit edelstahlmantelter Kühlmittleitung P/N 26792-01.

G. EDELSTAHLUMMANTELTE KÜHLMITTELEITUNG

Performance-Look, den nur eine Edelstahlmantelung wie bei dieser Custom-Kühlmittleitung bieten kann. Ergänzt durch Chrom-Endkappen aus Billet Aluminium für Passgenauigkeit und einwandfreie Funktion.

26792-01

Für VRSC Modelle ab '02.

H. THERMOSTATGEHÄUSE – CHROM

Das verchromte Thermostatgehäuse ergänzt den Revolution® Motor ideal und sieht vor dem silberfarbenen oder schwarzen Hintergrund fantastisch aus. Dieses Thermostatgehäuse wird aus Komponenten der Serienausstattung hergestellt und erstrahlt durch das polierte Chrom-Finish in edlem Glanz.

26808-04

Für VRSC Modelle ab '02.

I. BILLET MEDAILLON-KIT FÜR NOCKENWELLENABDECKUNG – CHROM

Diese hochglanzpolierten, verchromten Einsätze für die Nockenwellenabdeckung verleihen den silberfarbenen Zylinderköpfen Ihres VRSC Modells einen Hauch von Chrom. Das gewölbte Profil sticht ins Auge und ist die perfekte Ergänzung für die Billet Einsätze P/N 44493-02 für die Ritzelabdeckung vorn. Einfache Montage durch hochfest selbstklebende Rückseite. Kit inklusive vier Medaillons.

44497-02

Für VRSC Modelle ab '02.

J. ÖLTEMPERATUR-PEILSTAB MIT BELEUCHTETER LCD-ANZEIGE

Dieser serienmäßige Ölpeilstab mit verchromter Abdeckung und beleuchteter LCD (Flüssigkristall)-Anzeige für die Öltemperatur vereint ansprechendes Styling mit perfekter Funktion. Die Anzeige wird per Tastendruck für fünf Sekunden aktiviert und bleibt auf Wunsch bis zu 15 Minuten lang beleuchtet. Die deutliche, blau leuchtende Anzeige kann wahlweise von Fahrenheit auf Celsius umgestellt werden. Zum noch einfacheren Ablesen kann die Anzeige verdreht werden. Mit auswechselbarer Lithiumbatterie.

62982-03B

Für VRSC Modelle ab '02 (außer VRSCF).

66000107 CR2032 3V.

Lithium-Ersatzbatterie.

K. ÖLTEMPERATUR-PEILSTAB

Ersetzen Sie den originalen Ölpeilstab durch diese Custom-Ausführung mit gut sichtbarer mechanischer Temperaturanzeige und „Harley-Davidson“ Logo. Eine gerändelte, verchromte Aluminium-Kappe vervollständigt das Styling und erleichtert das Herausziehen.

62962-01A

Für VRSC Modelle ab '02 (außer VRSCF).



H. THERMOSTATGEHÄUSE – CHROM



I. BILLET MEDAILLON-KIT FÜR NOCKENWELLENABDECKUNG – CHROM



J. ÖLTEMPERATUR-MESSSTAB MIT BELEUCHTETER LCD-ANZEIGE



K. ÖLTEMPERATUR-MESSSTAB

44 VRSC™

Fahrwerkverzierungen

A. TAUCHROHRE – CHROM

Konkurrenzlos im Preis. Diese verchromten Tauchrohre geben Ihrem Bike im Handumdrehen ein reelles Styling. Für einwandfreie Passgenauigkeit und Funktion werden die Tauchrohre aus originalen Komponenten hergestellt und an allen kritischen Stellen besonders geschützt. Funktionsgerechte Formgebung. Poliert, dreifache Verchromung mit gestempeltem „Harley-Davidson“ Logo zur Produktkennzeichnung. Kit inklusive linkem und rechtem Tauchrohr.

46526-02B

Für VRSC™ Modelle '02-'11 (außer VRSCF und VRSCF).



B. MUTTERNKAPPEN FÜR VORDERACHSE

Zur stilvollen Abdeckung der Vorderachse. Erhältlich in verchromtem oder schwarzglänzendem Finish sind diese Custom-Mutternkappen für die Vorderachse eine tolle Ergänzung zu den originalen seidenmatten Tauchrohren oder geben Ihrer verchromten oder ganz in schwarz gehüllten Vorderpartie den letzten Schliff. Die Achsmutternkappen sind einfach zu montieren und werden mit dem benötigten Montagezubehör geliefert. Paarweise.

Für VRSC '02-'11 (außer VRSCF, VRSCF und VRSCDX ab '12), XG ab '15, XL ab '08, Dyna® ab '08, Softail® ab '07 (außer Springer™, FXCW, FXCWC, FLSTNSE, FXSBSE, FXST-Aus und FXSTD) sowie Touring und Trike Modelle ab '08.

44117-07A Chrom – Druckguss.

43000026 Schwarzglänzend – Druckguss.

44116-07A Chrom – Billet.

43428-09 Schwarzglänzend – Billet.



A. TAUCHROHRE – CHROM

C. „H-D MOTOR CO.“ LOGO MUTTERNKAPPEN FÜR VORDERACHSE

Gegossene und verchromte Kappen mit schwarzem „Harley-Davidson Motor Co.“ Logo. Inklusive Inbusschrauben und Schlüssel für einfache Montage.

44148-07A

Für VRSC '02-'11 (außer VRSCF, VRSCF und VRSCDX ab '12), XG ab '15, XL ab '08, Dyna ab '08, Softail ab '07 (außer Springer, FXCW, FXCWC, FXSB, FXSBSE, FXST-Aus, FXSTD und FLSTNSE) sowie Touring und Trike Modelle ab '08.

D. WILLIE G SKULL KAPPEN FÜR VORDERACHSMUTTERN

Zeigen Sie, was Sie drauf haben. Der Blick aus den schwarzen Augenhöhlen des verchromten Totenschädels der Harley-Davidson® Skull Kollektion ist unmissverständlich. Der umlaufende „Harley-Davidson Motorcycles“ Schriftzug rundet ihn perfekt ab. Die Achsmutternkappen sind einfach zu montieren und werden mit dem benötigten Montagezubehör geliefert. Paarweise.

43163-08A

Für VRSC '02-'11 (außer VRSCF, VRSCF und VRSCDX ab '12), XG ab '15, XL ab '88, Dyna ab '91, Softail ab '84 (außer Springer, FXCW, FXCWC, FXSB, FXSBSE, FXSTD and FLSTNSE) sowie Touring und Trike Modelle ab '99.



B. MUTTERNKAPPEN FÜR VORDERACHSE – CHROM



B. MUTTERNKAPPEN FÜR VORDERACHSE – SCHWARZGLÄNZEND



C. „H-D MOTOR CO.“ LOGO MUTTERNKAPPEN FÜR VORDERACHSE



D. WILLIE G SKULL KAPPEN FÜR VORDERACHSMUTTERN



E. ALUMINATOR KAPPEN FÜR VORDERACHSMÜTTERN



F. KONISCHE KAPPEN FÜR VORDERACHSMÜTTERN



G. LOW PROFILE KAPPEN FÜR VORDERACHSMÜTTERN



H. BURST KAPPEN FÜR VORDERACHSMÜTTERN



I. CHROM-BREMSSATTEL-LOCHEINSATZ – (VORN ABGEBILDET)



J. SCREAMIN' EAGLE GABELBRÜCKE – CHROM



E. ALUMINATOR® KAPPEN FÜR VORDERACHSMÜTTERN

Verchromte Achsabdeckungen aus Billet Aluminium mit einem klassischen Bar & Shield Logo Einsatz. Mit allen erforderlichen Montageteilen für einfachen Einbau.

44114-07

Für VRSC™ '02-'11 (außer VRSCF, VRSCR und VRSCDX ab '12), Dyna® ab '08, Softail® ab '07 (außer Springer™, FXCW, FXCWC, FXSB, FXSBSE, FXST-Aus, FXSTD und FLSTNSE) und Touring Modelle ab '08.

F. KONISCHE KAPPEN FÜR VORDERACHSMÜTTERN

Durch ihr besonderes Profil erscheinen diese verchromten Vorderachsmutterkappen aus Druckguss nach dem Einbau kleiner als andere.

44109-07

Für VRSC '02-'11 (außer VRSCF, VRSCR und VRSCDX ab '12), Dyna ab '08, Softail ab '07 (außer Springer, FXCW, FXCWC, FXSB, FXSBSE, FXSTD und FLSTNSE) und Touring Modelle ab '08.

G. LOW PROFILE KAPPEN FÜR VORDERACHSMÜTTERN

Die Low Profile Abdeckungen wirken durch die verjüngte Form kleiner als die klassische Achsabdeckung. Das brillante Chromfinish schmeichelt den originalen polierten Tauchrohren genauso wie verchromten Tauchrohren aus dem Zubehörprogramm.

47646-09

Für VRSC Modelle '06-'11 (außer VRSCF, VRSCR und VRSCDX ab '12) und Dyna Modelle ab '08 (außer FXDSE).

H. BURST KAPPEN FÜR VORDERACHSMÜTTERN

Gestalten Sie Ihre schwarze Gabel mit Stil. Sattschwarze und prismatisch gefräste Oberflächen sorgen für den Kontrast und einen Look wie für die Rennstrecke, während der Innenstern eine starke visuelle Aussage macht. Einfache Montage. Kit inklusive aller erforderlichen Montageteile.

43000031

Für VRSC '02-'11 (außer VRSCF, VRSCR und VRSCDX ab '12), XG ab '15, XL ab '08, Dyna ab '08, Softail ab '07 (außer Springer, FXCW, FXCWC, FXSB, FXSBSE, FXSTD und FLSTNSE) sowie Touring und Trike Modelle ab '08.

I. CHROM-BREMSSATTEL-LOCHEINSATZ

Verchromte Bremssattel-Einsätze ersetzen die originalen seidenmatten Abdeckungen der Brembo® Bremssättel. Einfach einzustecken. Einzeln erhältlich.

Für VRSC Modelle ab '06 und Touring Modelle ab '08.

42054-05 Vorn.

42053-05 Hinten.

J. SCREAMIN' EAGLE® GABELBRÜCKE – CHROM

Diese Chrom-Gabelbrücken sind aus Billet Aluminium gefräst, poliert und verchromt und passen sich der Rundung des Frontfenders an. Das eingefräste Screamin' Eagle® Logo rundet den Look mit einem schönen Detail ab. Einfache Montage. Sorgt für höhere Drehsteifigkeit. Nicht in Verbindung mit genuteten Tauchrohr-Staubmanschetten.

46595-06A

Für FXD, FXDB, FXDC, FXDL ab '06 sowie VRSCA, VRSCB, VRSCD und VRSCX Modelle '02-'08.

46 VRSC™

Fahrwerkverzierungen

A. OBERER ZAHNRIEMENSCHUTZ – CHROM

Als unverzichtbares Zubehörteil für alle V-Rod® Besitzer sorgt dieser verchromte, dekorativ polierte Zahnriemenschutz auch noch bei einem schon radikal gestylten Bike für zusätzliches Custom-Design. Befestigung mit den originalen Montageteilen. Mit Anleitung für einfache Montage.

60837-07

Für VRSC™ Modelle ab '07 (außer VRSCR).

60469-01A

Für VRSC '02-'06 (außer VRSCSE2 '06) und VRSCR Modelle '07.

Abgebildet mit:

UNTERER ZAHNRIEMENSCHUTZ – CHROM

Verchromen Sie den ganzen Ritzelbereich durch Montage dieses einzigartig gestylten verchromten Zubehörteils. Mit unvergleichlicher Formgebung und dem hervorgehobenen Bar & Shield Logo, außerdem im Styling passend zum oberen Chrom-Zahnriemenschutz für nahtlose Übergänge bei gemeinsamer Montage. Kit inklusive Montageteilen und Anleitung.

60839-07

Für VRSC Modelle ab '07 (außer VRSCR).

60484-01B

Für VRSC '02-'06 (außer VRSCSE2 '06) und VRSCR Modelle '07.

B. HINTERE ACHSABDECKUNGEN

Diese einteilige Achsabdeckung fügt sich nahtlos in das einzigartige Styling der Hinterradschwinge ein und verleiht der Hinterachse sowie dem Riemenspanner den perfekten Look.

Für VRSC Modelle ab '02.

45621-02 Chrom.

43430-09 Schwarzglänzend.

C. ABDECKUNGEN FÜR SCHWINGENACHSBOLZEN

Vervollständigen Sie das radikale Styling Ihrer VRSC-Schwinge mit dieser Custom-Achsschraubenabdeckung. Zur Montage einfach aufstecken. Paarweise.

Für VRSC Modelle ab '02.

48893-01 Chrom.

47647-09 Schwarzglänzend.

D. SCHALLDÄMPFERENDKAPPEN-KIT

Die verchromten Endkappen aus Aluminium-Druckguss dienen als Einfassung für den Auspuffstutzen und verleihen den fließenden Linien des V-Rod Auspuffs den letzten Schliff. Das komplette Kit beinhaltet zwei Endkappen und alle notwendigen Montageteile. Zum Einbau ist das Bohren zweier Befestigungslöcher erforderlich.

65000-04

Für VRSCA, VRSCB und VRSCX Modelle '02-'10 mit originale Schalldämpfer.

E. BILLET SCHALLDÄMPFERSCHELLEN – CHROM

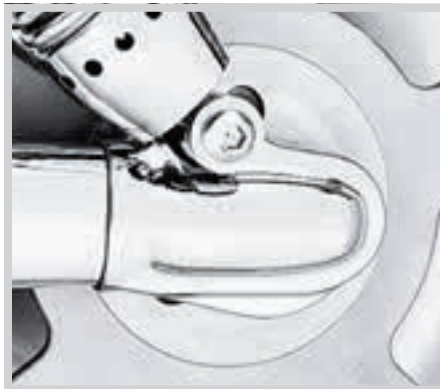
Ergänzen Sie die fließende Linie der VRSC™ Auspuffanlage durch einen brillanten Chrom-Look. Die hochglanzpolierten, verchromten Billet Aluminium-Schellen geben der langen, schlanken VRSC-Auspuffanlage den letzten Schliff. Diese Schellen ersetzen die originalen Schalldämpferschellen, sind wiederverwendbar und passen an die originalen und Screamin' Eagle® Slip-On Schalldämpfer.

65271-03

Für VRSCA, VRSCAW, VRSCB und VRSCX Modelle '02-'10 mit originale Schalldämpfer.



A. OBERER UND UNTERER ZAHNRIEMENSCHUTZ – CHROM



B. HINTERE ACHSABDECKUNGEN – CHROM



B. HINTERE ACHSABDECKUNGEN – SCHWARZGLÄNZEND



C. ABDECKUNGEN FÜR SCHWINGENACHSBOLZEN – CHROM



C. ABDECKUNGEN FÜR SCHWINGENACHSBOLZEN – SCHWARZGLÄNZEND



D. SCHALLDÄMPFERENDKAPPEN-KIT



E. BILLET SCHALLDÄMPFERSCHELLEN – CHROM



NEU



NEU

F. BREMSSATTEL-KIT – ROT (41300116 ABGEBILDET)

F. BREMSSATTEL-KIT – ROT

Verleihen Sie Ihrem Bike den neuesten High-Performance-Look. Leuchtend rote Bremssättel setzen starke optische Akzente und heben Ihr Bike vom Durchschnitt ab. Aus bewährten Komponenten der Serienausstattung hergestellt, sind diese Bremssättel eine stilvolle Ergänzung für die serienmäßige Frontpartie oder komplettieren den Custom-Vorbau mit schwarzen oder verchromten Rädern, Bremsscheiben und Tauchrohren.

41300116 Vorn – Doppelscheibenbremse.
Für VRSC™ ab '06, Touring ab '08 und Trike Modelle '09-'13.
Bremssattel sind separat erhältlich.

41300120 Vorn – Doppelscheibenbremse.
Für VRSC '02-'05, XL '00-'03, Dyna '00-'07 und Touring Modelle '00-'07 mit Doppelscheibenbremse vorn.
Bremssattel sind separat erhältlich.



NEU



NEU

F. BREMSSATTEL-KIT – ROT (41300120 ABGEBILDET)

G. BREMSSATTEL-KIT – CHROM

Verleihen Sie Ihrem Bike ein funkelndes Chrom-Finish mit diesem hochglanzpolierten Bremssattel-Kit. Aus bewährten Komponenten der Serienausstattung hergestellt, sind diese Bremssättel eine hervorragende Ergänzung für die serienmäßige Frontpartie oder komplettieren den Custom-Umbau mit Chromrädern, verchromten Bremsscheiben und verchromten Tauchrohren und Schwinge. (Ohne Bremssattelbeläge.)

42012-06A Vorn – Doppelscheibenbremse.
Für VRSC ab '06, Touring ab '08 und Trike Modelle '09-'13.

44392-00A† Vorn – Doppelscheibenbremse.
Für XL '00-'03, VRSC '02-'05 und Dyna®, Softail® und Touring Modelle '00-'07 mit Doppelscheibenbremse vorn.

H. HINTERER BREMSSATTEL-KIT – CHROM

Mit den H-D® Chromteilen im Rücken können Sie ganz gelassen cruisen. Dieses hintere Bremssattel-Kit bietet dauerhaft hochglänzendes Chromfinish mit der Performance und der Passgenauigkeit von originalen Teilen. Befestigung über die vorhandenen Montagebohrungen. (Ohne Bremssattelbeläge und Bremssattelstifte.)

44539-02A† Hinten.
Für FL Softail '00-'07 (außer FLSTF '07), FX Softail '00-'05 (außer FXSTD) und VRSC Modelle '02-'04. Nicht in Verbindung mit Breitreifen-Kits aus dem Zubehörprogramm.



G. BREMSSATTEL-KIT – CHROM
(42012-06A ABGEBILDET)



†



G. BREMSSATTEL-KIT – CHROM
(44392-00A† ABGEBILDET)



H. BREMSSATTEL-KIT – CHROM

48 VRSC™

Räder und Brems scheiben

A. V-ROD® 5-SPEICHEN-RAD – BLACK ICE

Muskeln sind wieder in. Fünf große, dicke Speichen zeichnen das charakteristische Hot-Rod-Styling aus, und die messerscharfe Form gibt dem traditionellen Custom-Look noch einige Ecken und Kanten. Diese spiegelglatten Räder mit der exklusiven Black Ice Oberfläche bieten unglaubliche Tiefe und einen Glanz, der mit normalem „schwarzen Chrom“ niemals erreicht werden könnte. Wählen Sie Ihr individuelles Styling – das satte schwarze Finish passt gut zu einem ganz in Schwarz gehaltenen Motorrad, aber der Hochglanz kann auch neben Chrom bestehen. Alle Genuine Motor Accessory Räder wurden von Harley-Davidson auf Einhaltung unserer strengen Anforderungen an Passgenauigkeit, Qualität und Haltbarkeit geprüft. Die Räder erfordern ein modellspezifisches Rad-Einbaukit, Schrauben-Kit für Ritzel und brems scheibenspezifische Befestigungsteile. Weitere Einzelheiten siehe Montageanleitung.

Für VRSCF Modelle ab '09 und VRSCDX Modelle ab '12.

55082-11 18" Hinten.

55083-11 19" Vorn.

B. 5-SPEICHEN-ALUMINIUMGUSS-RAD

Styling vom Feinsten für Ihre V-Rod®. Diese glänzenden schwarzen 5-Speichen-Räder, die erstmals beim Night Rod® Modell 2008 zum Einsatz kamen, verleihen Ihrem älteren VRSC™ Modell mehr Ausdruck.

43634-08 19" Vorn.

Für VRSC™ Modelle '02-'07. Serienausstattung bei VRSCD '08. Erfordert ein modellspezifisches Rad-Einbaukit. VRSCX '07 Modelle und andere Modelle mit Speichenrad vorn erfordern (2) Vorderradbremsscheiben P/N 44553-06A.

43635-08 18" Hinten (Reifengröße 180/55).

Für VRSCA und VRSCB Modelle '02-'06 sowie VRSCD und VRSCR Modelle '06-'08. Nicht geeignet für Modelle mit einer Reifengröße von 240 mm am Hinterrad. Erfordert ein modellspezifisches Rad-Einbaukit.

C. POLIERTE BREMSSCHEIBEN

Ergänzen perfekt serienmäßige oder Custom-Räder. Die Brems scheiben sind für perfekte Passung nach Spezifikationen der Serienausstattung gefertigt und aufwändig auf chromartigen Glanz poliert. Die Brems scheiben sind einzeln erhältlich, inklusive verchromter Einbau- und Befestigungsteile.

41500012A Vorn.

Für VRSC und Dyna® Modelle ab '06. Auch für Touring und Trike Modelle ab '08. Erfordert das Rad mit der 6,7" Schraubenkreis der Brems scheibe aus dem Original- oder Zubehörprogramm. Nicht für Enforcer oder Impeller Räder.



A. V-ROD 5-SPEICHEN-RAD – BLACK ICE



B. 5-SPEICHEN-ALUMINIUMGUSS-RAD



C. POLIERTE BREMSSCHEIBEN



REDUCED REACH LENKER UND VRSCDX-STANDARDLENKER IM VERGLEICH



D. SCHWARZER LENKER FÜR NIGHT ROD SPECIAL



E. REDUCED REACH LENKER – VRSCDX ABGEBILDET



E. REDUCED REACH LENKER – VRSCF ABGEBILDET

D. SCHWARZER LENKER FÜR NIGHT ROD® SPECIAL

Krönen Sie die Umrüstung hin zur „dunklen Seite“. Der elegante Lenker im mattschwarzen Finish folgt weiterhin den komfortablen Konturen der Serienausstattung und ergänzt zugleich die schwarz gehaltene Lenkerausstattung und Spiegel.

56981-07 Für VRSCDX Modelle '07-'11.

E. REDUCED REACH® LENKER*

Mit einer Form, die dazu entworfen wurde, den Lenker näher zum Fahrer zu bringen, ermöglicht dieser Reduced Reach® Lenker dem Fahrer eine aufrechte Sitzposition für mehr Komfort und Kontrolle. Lenker bietet 4,0" mehr Zurückverlegung und 1,5" mehr Höhe im Vergleich zum serienmäßigen VRSCDX Lenker. In Kombination mit dem Reduced Reach Sitz P/N 52024-01† und zurückverlegter Fußrastenanlage P/N 50360-04† kann das VRSCDX Modell für kleinere Fahrer mit einem kompakten Hand-Sitz-Fuß-Abstand konfiguriert werden. Ein mattschwarzer Lenker ergänzt den düsteren Look der VRSCDX. Serienausstattung bei VRSCDX Modellen ab '12.

57466-10 Mattschwarz.
Für VRSCD Modelle '06-'08 und VRSCDX Modelle '07-'11. VRSCDX Modelle erfordern zusätzliche Teile. VRSCF Modelle erfordern Riser- und Halterungsskit P/N 55900008.

57466-10 Schwarzer Reduced Reach Lenker für VRSCDX

VRSCD '06-'08 erfordern:	Ser.- Ausstattungs-Stil
Kupplungsleitungen	Serienmäßig
Gas-/Leerlaufzüge	Serienmäßig
Bremsleitungen: ohne ABS	Serienmäßig
ABS-Modelle	Serienmäßig

VRSCDX Modelle '07-'08 erfordern:	Ser.- Ausstattungs-Stil
Kupplungsleitungen	Serienmäßig
Gas-/Leerlaufzüge	Serienmäßig
Bremsleitungen: ohne ABS	44736-06B
ABS-Modelle	42264-08A

VRSCDX Modelle '09-'11 erfordern:	Ser.- Ausstattungs-Stil
Kupplungsleitungen	Serienmäßig
Gas-/Leerlaufzüge	56593-04, 56594-04
Bremsleitungen: ohne ABS	44736-06B
ABS-Modelle	42264-08A

LENKERVERGLEICH VRSCD/VRSCDX

Lenker P/N	Standardlenker (Originale VRSCDX Form)	Reduced Reach Lenker (Originale VRSCD Form)
	56981-07	57466-10
Ende-zu-Ende	30,50"	28,80"
Basisbreite	7,00"	7,00"
Krümmung	3,25"	6,25"
Höhe (Ober-zu-Unterseite)	3,50"	5,70"
Mittenabstand Kerbung	3,50"	3,14"
Lenker-Durchmesser	1,00"	1,00"

† TÜV † EC

*HINWEIS: Manche Lenker und Riser können bei bestimmten Modellen Modifikationen an Kupplungs- und/oder Gaszug und Bremsschlauch erfordern. In vielen Ländern ist die Lenkerhöhe gesetzlich geregelt. Überprüfen Sie vor der Montage die örtlichen Gesetze.

Nicht alle Produkte sind in allen Ländern erhältlich – wenden Sie sich für Einzelheiten bitte an Ihren Händler.

50 VRSC™

Lenkerausstattung

A. V-ROD MUSCLE® RISER- UND CLAMP-KIT*

Lieben Sie Aussehen und Verhalten der V-Rod Muscle®, fühlen sich jedoch ein bisschen überstreckt, wenn Sie den Lenker greifen? Mit diesem einzigartigen Riser und dem Klemmstück ersetzen Sie den originalen Drag Bar durch den Reduced Reach® Lenker P/N 57466-10. Der Reduced Reach Lenker mit 1,0" Durchmesser bringt den Fahrer in eine aufrechte Position, was wiederum mehr Komfort und Kontrolle bedeutet. Die Lenker-Riser-Kombination bietet im Vergleich zu dem üblichen VRSCF-Lenker 2,0" Krümmung nach hinten. Der Einbau erhält die originale Lenkerausstattung und die Blinkerspiegel. Zusätzliche Kabel oder Leitungen sind nicht erforderlich.

55900008

Für VRSCF Modelle ab '09.

B. WINDSCHUTZSCHEIBEN-ADAPTER-KIT

Erforderlich für den Einbau von abnehmbaren Kompakt-Windschutzscheiben P/N 57610-09 an V-Rod Muscle Modellen mit Reduced Reach Lenkern und Riser- und Halterungskit P/N 55900008.

57400128

Für VRSCF Modelle ab '09 mit Reduced Reach Lenkern und Riser- und Halterungskit P/N 55900008.

C. HANDHEBEL-KIT

Noch mehr „Schwarz-in-Schwarz“ oder Chrom mit diesen Handhebeln. Das Custom-Finish der gegossenen Aluminiumhebel passt perfekt zum Look der schwarzen oder verchromten hydraulischen Kupplungskomponenten und der originalen Lenkerausstattung.

Für VRSC™ Modelle ab '06.

42270-06B Chrom.

42275-07A Schwarz.

Für VRSC Modelle '02-'05 und Dyna®, Softail® und Touring Modelle '96-'06 mit hydraulischer Kupplung.

46114-07 Chrom.



A. V-ROD MUSCLE RISER- UND CLAMP-KIT



B. WINDSCHUTZSCHEIBEN-ADAPTER-KIT



C. HANDHEBEL – CHROM
(42270-06B ABGEBILDET)



C. HANDHEBEL – SCHWARZ
(42275-07A ABGEBILDET)



C. HANDHEBEL – CHROM
(46114-07 ABGEBILDET)

*HINWEIS: Manche Lenker und Riser können bei bestimmten Modellen Modifikationen an Kupplungs- und/oder Gaszug und Bremschlauch erfordern.

Nicht alle Produkte sind in allen Ländern erhältlich – wenden Sie sich für Einzelheiten bitte an Ihren Händler.



D. CHROM-KUPLUNGSHALTER- UND HAUPTBREMSZYLINDERRESERVOIR-KIT



D. CHROM-KUPLUNGSHALTER- UND HAUPTBREMSZYLINDERRESERVOIR-KIT

D. CHROM-KUPLUNGSHALTER- UND HAUPTBREMSZYLINDERRESERVOIR-KIT

Ersetzen Sie Ihre serienmäßigen lackierten Aluminium-Griffarmaturen durch Chromteile, ohne Kompromisse bei der Qualität einzugehen. Dieses Kit ist aus Teilen der Serienausstattung gefertigt und beinhaltet eine verchromte Abdeckung für den Hauptbremszylinder. In Kombination mit verchromten Schaltergehäusen, verchromten Schalterabdeckungen und weiterem Harley-Davidson® Originalzubehör haben Sie mit diesem Kit den Effekt, dass Sie außer Ihrem Bike gern auch mal den ganzen Verkehr zum Stehen bringen.

42100-06A Für VRSC™ Modelle ab '06.

46112-02D

Für VRSC Modelle '02-'05. Auch für mit hydraulisch betätigter Kupplung ausgerüstete Dyna® und Softail® '96-'05 sowie Touring Modelle '96-'04 mit Doppelscheibenbremse vorn.



D. CHROM-KUPLUNGSHALTER- UND HAUPTBREMSZYLINDERRESERVOIR-KIT (42100-06A ABGEBILDET)



D. CHROM-KUPLUNGSHALTER- UND HAUPTBREMSZYLINDERRESERVOIR-KIT (46112-02D ABGEBILDET)

E. SCHALTERGEHÄUSE-KIT – CHROM

Ersetzen Sie mit diesem kompletten Kit Ihre schwarzen Schaltergehäuse durch Chromteile. Das Kit beinhaltet alle linken, rechten, oberen und unteren Gehäuse. Keine Schalter und Verkabelung erforderlich. Eine Einbauanleitung liegt bei.

70222-96B

Für VRSC ab '96, XL '96-'13, XR '08-'12 und FLHR Modelle '96-'13. Auch für Dyna '96-'11 und Softail Modelle '96-'10. Nicht für FXSTDSE und FLHRSE Modelle.

F. SCHALTERKAPPEN-KIT – CHROM

Sie sind nicht zufrieden, bevor nicht alles Chrom ist? Diese Chrom-Schalterkappen heben eine der augenfälligsten Partien Ihres Bikes stilvoll hervor: die Schalter. Diese Abdeckungen verfügen über dieselben ergonomischen Eigenschaften wie die originalen Lenkerschalter. Sie können ohne Neuverkabelung gegen die serienmäßigen schwarzen Abdeckungen ausgetauscht werden. Die verchromten Schalterkappen ergänzen andere Chromteile für den Lenker (wie Chrom-Hauptbremszylinder, Chrom-Lenkerausstattung, Chrom-Schaltergehäuse und Chrom-Hauptbremszylinderabdeckung) und vervollständigen so den Custom-Look.

71804-03

Für VRSC ab '96 sowie XL, XR und FLHR Modelle '96-'13. Auch für Dyna '96-'11, Softail '96-'10 und FLHRC Modelle '98-'01. FLHR Modelle mit Geschwindigkeitsregelung erfordern das Kit P/N 71808-03.

G. HAUPTBREMSZYLINDERABDECKUNG – CHROM

Verschönern Sie den Blick über den Lenker mit einem Hauch von Chrom. Das Kit beinhaltet die Abdeckungen für den linken und rechten Hauptbremszylinder sowie alle erforderlichen Einbau- und Befestigungsteile.

42114-06A Für VRSC Modelle ab '06.

H. HAUPTBREMSZYLINDERABDECKUNG – CHROM

Das Kit beinhaltet verchromte Abdeckung, Dichtung und Dekor-Aufkleber. Einfache Montage mit den mitgelieferten Edelstahlschrauben.

45078-96D

Für XL '96-'03, VRSC '02-'05, Dyna und Softail '96-'05 sowie Touring Modelle '96-'04.



E. SCHALTERGEHÄUSE-KIT – CHROM



F. SCHALTERKAPPEN-KIT – CHROM



G. HAUPTBREMSZYLINDERABDECKUNG – CHROM (MODELLE AB '06)



H. HAUPTBREMSZYLINDERABDECKUNG – CHROM (MODELLE '02-'05)

52 VRSC™

Fußhebel

A. SLOTTED SCHALTHEBEL

Das großartige Styling der VRSC™ bringt den offenen, geschwungenen Schalthebel optimal zur Geltung. Das Slotted Billet Design und die integrierten Gummiensätze mit dem Bar & Shield Logo sorgen für einen Look, der Aufmerksamkeit auf sich ziehen wird. Sie sind erhältlich in Spiegelchrom oder Mattschwarz. Komplettiert wird der Look mit einem Slotted Bremshebel.

Für VRSC™ Modelle ab '02 (außer VRSCD und VRSCR).

34555-01A† Chrom.

34551-09 Mattschwarz.



A. SLOTTED SCHALTHEBEL – CHROM



A. SLOTTED SCHALTHEBEL – MATTSCHWARZ

B. SLOTTED HINTERER BREMSHEBEL

Passend zum gestreckten und niedrigen Erscheinungsbild der VRSC. Durch das offene und geschlitzte Design erhält die Fußrastenanlage der Serienmaschine den letzten Schliff. Der Slotted Bremshebel kommt mit gerippter Bremspedalauflage und geprägtem Bar & Shield Logo und ist erhältlich in Spiegelchrom oder Mattschwarz. Komplettieren Sie den Look mit dem passenden Slotted Schalthebel.

Für VRSC Modelle ab '02 (außer VRSCD und VRSCR).

42964-01A† Chrom.

48983-09 Mattschwarz.



B. SLOTTED HINTERER BREMSHEBEL – CHROM



B. SLOTTED HINTERER BREMSHEBEL – MATTSCHWARZ

C. KIT FÜR ZURÜCKVERLEGTE FUSSRASTEN

Dieses Kit im Chrom-Finish ermöglicht auch dem Fahrer kleinerer Statur eine entspannte und ergonomische Sitzposition auf den V-Rod Modellen. Bei alleiniger Verwendung verlegt dieses Kit die Fußrasten um 1,0" nach hinten und oben. In Verbindung mit dem Reduced Reach Sitz verkürzt sich der Abstand um 2,0" – genug für optimalen Sitzkomfort.

50270-02A†

Für VRSC Modelle '02-'11 (außer VRSCD und VRSCR).
Serienausstattung bei VRSCF Modellen.



C. KIT FÜR ZURÜCKVERLEGTE FUSSRASTEN

D. SCHALTGESTÄNGE MIT „V-ROD“ SCHRIFTZUG.

Bei dem Custom-Look des V-Rod® Modells reicht serienmäßig einfach nicht aus. Schalten Sie daher mit diesem polierten Edelstahl-Schaltgestänge auf Custom um. Mit Gelenkköpfen aus dem Flugzeugbau, Getriebehebelabdeckung aus Edelstahl und dekorativen Hutmuttern für den optimalen Custom-Effekt. Bei dem polierten Edelstahl-Finish gibt es kein Abplatzen, Abblättern oder Verfärben. Einfache Montage.

33867-02

Für VRSC Modelle '02-'11 (außer VRSCD, VRSCF und VRSCR). Nicht in Verbindung mit Modellen mit Reduced Reach® Kit für zurückverlegte Fußrastenanlage P/N 50360-04†.



D. SCHALTGESTÄNGE MIT „V-ROD“ SCHRIFTZUG

† TÜV



E. V-ROD MITTIGE FUSSRASTENANLAGE – LINKS



E. V-ROD MITTIGE FUSSRASTENANLAGE – RECHTS



E. V-ROD MITTIGE FUSSRASTENANLAGE



F. SEITENSTÄNDER – CHROM



G. MOTORSCHUTZBÜGEL-KIT – CHROM



G. MOTORSCHUTZBÜGEL-KIT – SCHWARZGLÄNZEND

E. V-ROD® MITTIGE FUSSRASTENANLAGE

Verleihen Sie Ihrer V-Rod® Night Rod® Special mit einer sportlichen mittleren Fahrposition einen neuen Look. Ideal für Fahrer mit kürzeren Beinen oder für Fahrer, die eine aggressivere Fahrposition bevorzugen. Dieses komplette Kit verlegt die Fußbremse und den Schalthebel von der standardmäßigen vorderen Position zu einer mittleren Position. Der Einbau ändert die Fahrposition von einer lässigen Fahrerhaltung mit geraden, nach vorn ausgestreckten Beinen zu einer aufrechten sportlichen Haltung mit nach unten zeigenden Füßen und gebeugten Knien. Das Kit beinhaltet linke und rechte Fußrastenhalterungen, Brems- und Schalthebelbauteile, Brems- und Schaltgestänge, Hauptbremszylinder und alle erforderlichen Montageteile.

50700013

Für VRSCDX Modelle ab '07. Modelle mit ABS erfordern Bremsleitungen P/N 42268-08A und 42285-08A. Modelle ohne ABS erfordern Bremsleitung P/N 41968-07A.

F. SEITENSTÄNDER – CHROM

Mit diesem wunderschön verchromten Zubehörteil wird Ihre VRSC™ nicht etwa herumstehen – sie wird herausstehen. Verwendung des originalen Seitenständers, um Qualität und Passgenauigkeit sicherzustellen. Poliert und verchromt wird daraus eine optische Bereicherung für Ihr Bike. Für die Montage wird die originale Feder verwendet.

49742-01A™

Für VRSC Modelle ab '02 (außer VRSCR und VRSCF).

G. MOTORSCHUTZBÜGEL-KIT*

Schützen Sie Ihren Revolution® Motor mit Stil. Die spezielle S-Form fügt der Funktion den Stil hinzu. Der Motorschutzbügel zeichnet sich durch ein zweiteiliges Design aus, das eine einfache Wartung des Kühlers ermöglicht. Jede Seite kann einzeln durch Entfernen von zwei Schrauben demontiert werden.

Für VRSC Modelle ab '02 (außer VRSCR). Nicht in Verbindung mit Spannungsreglerabdeckungen P/N 74496-03 und 74497-03 oder mit VRSCSE Hutzenverkleidung.

49267-01A Chrom.

49388-09 Schwarzglänzend.



***WARNUNG:** Motorschutzbügel bieten unter bestimmten Bedingungen einen begrenzten Beinschutz sowie Schutz vor oberflächlichen Schäden am Fahrzeug (Umkippen aus dem Stand, Rutschen bei sehr niedriger Geschwindigkeit). Sie sind kein Verletzungsschutz bei einer Kollision mit einem anderen Fahrzeug oder einem Hindernis.

54 VRSC™

Beleuchtung

A. BILLET SCHEINWERFERGEHÄUSE

Mit diesem stromlinienförmigen Scheinwerfergehäuse verleihen Sie der Teleskopgabel einen ansprechenden Eindruck. Das langgestreckte Lampengehäuse wird aus Billet Aluminium hergestellt, die Streuscheibe des Scheinwerfers sitzt tief im Lampengehäuse. Durch seine hochglänzende Oberfläche und den nahtlos anschließenden Lampenring wirkt der Scheinwerfer wie aus einem Stück. Kit inklusive verchromten Befestigungsteilen und Custom-Billet Halterung.

67704-03

Für FXS, FXSB, FXSBSE, FXST, FXSTB, FXSTC, FXSTD ab '00 und FXDWG Modelle '99-'05. Für VRSC™ Modelle '02-'11 (außer VRSCF) mit Montagehalterung P/N 68211-05. Nicht in Verbindung mit LED-Scheinwerfern. (Nicht für internationale Modelle.)

B. BILLET SCHEINWERFER-MONTAGEHALTERUNG

Betonen Sie den lang gezogenen, schlanken Look der VRSC Modellfamilie. Die Halterung ermöglicht es, den originalen Scheinwerfer gegen das längere, spiegelverchromte Billet Scheinwerfergehäuse auszutauschen.

68211-05

Für VRSCA, VRSCAW, VRSCB, VRSCD und VRSCX Modelle '02-'11. Erfordert das Billet Scheinwerfergehäuse-Kit P/N 67704-03 und die Scheinwerferbirne P/N 68297-05.

Bei VRSCD Modellen muss die originale farblich abgestimmte Cockpit-Verkleidung abgebaut werden.

C. BLINKERVERLEGUNGS-KIT

Die Blinker werden hier eins mit der unteren Gabelbrücke. Indem die originalen Billet Blinker mit Hilfe der verchromten Blinkerverlegung vom Lenker auf die Teleskopgabel verlegt werden, bekommt das Bike ein klares, windschnittiges Profil. Kit inklusive rechtem und linkem Blinkerhalter sowie aller erforderlichen Montageteile.

57205-05¹

Für VRSCA, VRSCB, VRSCD '02-'10 sowie VRSCX und VRSCDX Modelle '07-'11.

D. KONTURIERTER SCHEINWERFER-ZIERSCHIRM

Dieser hochglänzend verchromte Schirm schmiegt sich an das kurvenförmige Design des auffallenden, niedrigen V-Rod® Scheinwerfers an und verleiht der Maschine zusammen mit der Scheinwerferhalterung den wahren Custom-Look. Dieser Schirm ist so konstruiert, dass an der Vorderflanke der Windschutzscheibe keine Reflexionen entstehen. Er sieht mit und ohne Windschutzscheibe einfach großartig aus.

69236-04

Für VRSCA, VRSCAW, VRSCX, VRSCR '02-'10 und VRSCB Modelle '04.

E. SCHEINWERFER-ZIERRING – SCHWARZGLÄNZEND

Geben Sie dem Dark Custom-Design den letzten Schliff, indem Sie den verchromten Scheinwerfer-Zierring der Serienausstattung durch einen düsteren schwarzen Ring ersetzen. Die satte schwarze Oberfläche des leicht zu montierenden Rings passt perfekt zum Finish des serienmäßigen Scheinwerfers und sorgt für eine stimmige Optik.

67700116 5-3/4" Scheinwerfer.

Für VRSCD/X/A/XA '05-'11, XL883L, XL883N, XL883R, XL1200R, XL1200N, XL1200X ab '04, XL883C, XL1200C '04-'11, Dyna® ab '93 (außer FLD und FXDF) und FXS Modelle ab '11.

† TÜV



A. BILLET SCHEINWERFERGEHÄUSE
(ABGEBILDET MIT MONTAGEHALTERUNG UND BLINKERVERLEGUNGS-KIT)



B. BILLET SCHEINWERFER-MONTAGEHALTERUNG



C. BLINKERVERLEGUNGS-KIT



D. KONTURIERTER SCHEINWERFER-ZIERSCHIRM




E. SCHEINWERFER-ZIERRING – SCHWARZGLÄNZEND
(IRON 883 ABGEBILDET)



F. BLINKERGLAS-KIT – GETÖNT



G. CHROM BULLET BLINKER-KIT HINTEN FÜR VRSC MODELLE



H. CUSTOM-LED-RÜCKLEUCHE – KLARES GLAS



H. CUSTOM-LED-RÜCKLEUCHE – ROTES GLAS



I. CHROM-RÜCKLEUCHTENABDECKUNG



J. CHROM-ABDECKUNG FÜR NUMMERSCHILDHALTER

F. BLINKERGLAS-KIT

Verleihen Sie Ihrem Bike ein unverwechselbares Erscheinungsbild. Diese Blinkerglas-Kits sorgen als Ersatz für die orangefarbenen Gläser für ein schnörkelloses Erscheinungsbild an Front und Heck. Entspricht den DOT-Anforderungen.

Für Modelle ab '00 (außer VRSC™, XL883N, XL1200N, XL1200X und FXS) mit Bullet Blinkern. Auch für V-Rod Modelle mit verchromten Blinker-Kit P/N 69374-05. Kit inklusive 4 Gläsern und 4 orangefarbene Birnen.

69303-02 Klar – Bullet Blinkerglas.

69304-02 Getönt – Bullet Blinkerglas.

G. CHROM BULLET BLINKER-KIT HINTEN FÜR VRSC™ MODELLE

Ersetzen Sie die originalen mattschwarzen Heckblinkergehäuse durch glänzendes Chrom. Das Kit beinhaltet verchromte Blinkergehäuse im Bullet Stil, verchromte Heck-Halterungen und orangefarbene Gläser.

69374-05A

Für VRSCA, VRSCB, VRSCD USA-Modelle '02-'11 (außer VRSCDX ab '12) und VRSCX Modelle '07.

H. CUSTOM-LED-RÜCKLEUCHE

Funktion und Stil in einem. Aus dreiundzwanzig hellroten LED-Lampen in einem hochglänzenden Chrom-Innenreflektor. In Diamantform geschliffene Facetten richten und lenken den Lichtstrom und sind schon für sich allein ein Stilelement. Das in rot oder klar erhältliche Außenglas verleiht dem Heckfender ein Finish in rot-metallic oder Chrom. Mit einfacher Steckverbindung für den originalen Kabelbaum. Entspricht den DOT- und TÜV-Anforderungen.

Für VRSC Modelle '02-'11 (außer VRSCF und VRSCDX ab '12) und FXSTD Modelle '00-'07.

69367-07† Klares Glas mit Chrom-Reflektor.

69366-07† Rotes Glas mit Chrom-Reflektor.

I. CHROM-RÜCKLEUCHTENABDECKUNG

Verleihen Sie Ihrer Rückleuchte Stil. Diese verchromte Rückleuchtenabdeckung passt sich der Kontur des Rückleuchtenglases an und erzielt damit einen Custom-Look. Selbsthaftend zur einfachen Montage.

68478-05

Für VRSC Modelle '02-'06 sowie VRSCD und VRSCR Modelle '07-'08 mit 180 mm-Hinterreifen.

J. CHROM-ABDECKUNG FÜR NUMMERSCHILDHALTER

Zeigen Sie, was Sie haben. Diese verchromte Abdeckung kann über der serienmäßigen Nummernschildhalterung am Fender angebracht werden. Die hochglänzende Platte wird unten von einem Custom-Reflektor mit integriertem Schriftzug abgeschlossen. Mit Montagezubehör für Abdeckung und Nummernschild.

59726-04

Für VRSC Modelle '04-'11 (außer VRSCF und VRSCDX ab '12).

† TÜV



Harley-Davidson

ORIGINAL-MOTORTEILE UND -ZUBEHÖR



2015

SPORTSTER®

Seit 1957 definieren Sportster® Motorräder den Standard für die puristische Jagd nach Freiheit und Abenteuer auf zwei Rädern. Heute sind sie in charakteristischeren Looks als je zuvor erhältlich, um Ihnen bei der Erschaffung Ihrer eigenen einzigartigen Maschine einen fliegenden Start zu ermöglichen.

In vielen Ländern ist die Lenkerhöhe gesetzlich geregelt. Überprüfen Sie vor dem Einbau die örtlichen Gesetze. Nicht alle Produkte sind in allen Ländern erhältlich – wenden Sie sich für Einzelheiten bitte an Ihren Händler.



SPORTSTER®

SUPERLOW®

XL883L | STANDARDFARBE: VIVID BLACK

Dieses 883 SuperLow® Modell bietet Entspannung für die Augen und ist entspannt zu fahren. Screamin' Eagle® Luftfilter und Auspuffanlage, Gabeltauchrohre und Mini-Windabweiser in Schwarz passen perfekt zur Lackierung in Vivid Black und zu den Hartschalen-Seitenkoffern. Ein Reduced Reach Solo Sitz und die weiter nach vorn versetzte Mittelposition der Fußhebel lassen Ihnen mehr Raum zum Manövrieren dieses leichten und wendigen Motorrads.

ERFAHREN SIE MEHR ÜBER DIESES BIKE AUF WWW.HARLEY-DAVIDSON.EU/MYDREAMHARLEY
Nicht alle Produkte sind in allen Ländern erhältlich – wenden Sie sich für Einzelheiten bitte an Ihren Händler.





SPORTSTER®

SPORTSTER® 883R

XL883R | STANDARDFARBE: AMBER WHISKEY

Der Geist des legendären XR750 Racers lebt weiter. Die Screamin' Eagle® Street Cannon Schalldämpfer und Stage I Luftfilter sorgen für einen Leistungsschub. Der Mini-Windabweiser im sportlichen Stil und der Brawler® Solo Sitz definieren das Profil, die schwarzen und polierten Slotted 6-Speichen-Räder und Bedienelemente aus der Burst Kollektion setzen das i-Tüpfelchen.

ERFAHREN SIE MEHR ÜBER DIESES BIKE AUF WWW.HARLEY-DAVIDSON.EU/MYDREAMHARLEY

Nicht alle Produkte sind in allen Ländern erhältlich – wenden Sie sich für Einzelheiten bitte an Ihren Händler.





SPORTSTER®

IRON 883™

XL883N | STANDARDFARBE: HARD CANDY QUICKSILVER FLAKE

Fahren Sie mit diesem muskulösen Bike auf dem Grat zwischen minimalistischem Bobber und coolem Café Racer. Black Ice Machete Räder und rote Bremssättel heben sich von den kontrastierenden Burst Kollektion Bedienelementen ab, während Screamin' Eagle® Stage I Luftfilter und Street Cannon Schalldämpfer für den Schub sorgen, der Sie in den Metal Flake Solo Sitz drückt.

ERFAHREN SIE MEHR ÜBER DIESES BIKE AUF WWW.HARLEY-DAVIDSON.EU/MYDREAMHARLEY

Nicht alle Produkte sind in allen Ländern erhältlich – wenden Sie sich für Einzelheiten bitte an Ihren Händler.





SPORTSTER®

1200 CUSTOM

XL1200C | STANDARDFARBE: BRILLIANT SILVER/VIVID BLACK

Manche Looks sind einfach zeitlos. Von den glänzenden Lenker-
Bedienungselementen bis hin zum Daymaker™ LED-Scheinwerfer, und von
den Machete Rädern bis hin zur Spitze der Street Cannon Schalldämpfer
beherrscht Chrom diese zweifarbige Schönheit. Aber hier geht es
nicht nur um Stil – die Rallyrunner® Doppelsitzbank und die Sissy Bar
Rückenlehne wiegen Sie und Ihren Sozius in Luxus und Komfort.

ERFAHREN SIE MEHR ÜBER DIESES BIKE AUF WWW.HARLEY-DAVIDSON.EU/MYDREAMHARLEY
*Nicht alle Produkte sind in allen Ländern erhältlich – wenden Sie sich für Einzelheiten
bitte an Ihren Händler.*





DINER

IT'S TIME
TO EAT

745



SPORTSTER®

SUPERLOW® 1200T

XL1200T | STANDARDFARBE: DEEP JADE PEARL/VIVID BLACK

Strecken Sie auf dem Mustache Motorschutzbügel die Beine aus und sammeln Sie Meilen mit diesem luxuriösen Motorrad. Mit der Windschutzscheibe und den Satteltaschen sind Sie für Touren gerüstet und der Reduced Reach Solo Sitz, die abnehmbare Fahrerrückenlehne und das Circulator Sitzpolster bieten Komfort auf langen Strecken. Perfektionieren Sie das Ganze mit dem ausgiebigen Einsatz von Chrom, um Ihren persönlichen Stil zu zeigen.

ERFAHREN SIE MEHR ÜBER DIESES BIKE AUF WWW.HARLEY-DAVIDSON.EU/MYDREAMHARLEY

Nicht alle Produkte sind in allen Ländern erhältlich – wenden Sie sich für Einzelheiten bitte an Ihren Händler.



SPORTSTER®

SEVENTY-TWO®

XL1200V | STANDARDFARBE: BLACK QUARTZ

Nur einige wenige Hauptmodifikationen verwandeln dieses Seventy-Two® Modell in einen lang, niedrigen Hotrod. Der heruntergezogene Drag Bar bringt den Fahrer in eine Café Racer-Position. Der Bobber Solo Sitz aus gealtertem Leder und Messing zeigt Minimalismus auf einer ganz neuen Stufe, und die schmalen Weißwandreifen und der glatte Retro-Luftfilterdeckel sorgen für eine nostalgische Note.

ERFAHREN SIE MEHR ÜBER DIESES BIKE AUF WWW.HARLEY-DAVIDSON.EU/MYDREAMHARLEY
Nicht alle Produkte sind in allen Ländern erhältlich – wenden Sie sich für Einzelheiten bitte an Ihren Händler.





SPORTSTER®

FORTY-EIGHT®

XL1200X | STANDARDFARBE: HARD CANDY BIG RED FLAKE

Das Erste, was Ihnen an diesem Forty-Eight® Modell auffällt, ist die aufsehenerregende Hard Candy Big Red Flake Lackierung auf dem klassischen Peanut-Tank. Aber übersehen Sie nicht den kantigen Chizeled Lenker*, die Fußhebel aus der Burst Kollektion und die weiße Paspelierung am Black Diamond Solo Federsattel, die für das gewisse Flair sorgen und dem Bike einen coolen Oldschool-Look verleihen.

ERFAHREN SIE MEHR ÜBER DIESES BIKE AUF WWW.HARLEY-DAVIDSON.EU/MYDREAMHARLEY

**In vielen Ländern ist die Lenkerhöhe gesetzlich geregelt. Überprüfen Sie vor dem Einbau die örtlichen Gesetze.*

Nicht alle Produkte sind in allen Ländern erhältlich – wenden Sie sich für Einzelheiten bitte an Ihren Händler.





SEVENTY-TWO® UMBAU

Mit seinem authentischen 70er-Chopper-Auftritt, Hard Candy Custom™ Lackierung und Unmengen von Chrom rollt das Seventy-Two® Modell als Low Rider-inspiriertes, radikales Custom-Bike aus dem Werk.



CLASSIC CUSTOM

Mit einigen sorgsam ausgewählten Ergänzungen führen wir diese Seventy-Two® noch weiter in klassische Gefilde. Passend zu den serienmäßigen Weißwandreifen setzen die weißen Lenkergriffe und der White Diamond Solo Sitz entschieden Retro-Akzente. Die schwarze Paspelierung verleiht dem klassischen Sitz eine auffällige Optik,

während die sichtbaren Federn die Fahrt bequemer machen. Der Chizeled Chrom-Lenker, die tiefen Tribal Spiegel und die Chrom-Schwinge vervollständigen das Profil, die Screamin' Eagle® Street Cannon Slip-on-Schalldämpfer sorgen für einen Leistungsschub auf ein durchaus zeitgemäßes Niveau.

CHROM-SCHWINGE UND
-ACHSABDECKUNGEN

SCREAMIN' EAGLE®
STREET CANNON
SCHALLDÄMPFER

WHITE DIAMOND SOLO
FEDERSATTEL



PASSENDE

Teileliste verfügbar unter
www.harley-davidson.eu/mydreamharley

Der Chizeled Lenker* bietet eine aufrechte Fahrhaltung mit den Fäusten im Wind und ein schmales Profil im 70er-Stil. Für einen aufgeräumten Custom-Look verfügt der Z-Lenker über Gussbiegungen mit Gehrung für eine einfache Innenverkabelung.



FUNKTIONALITÄT

Cool kann auch praktisch sein. Mit diesem schlanken und wendigen Bike können Sie sich perfekt durch den Verkehr schlängeln - ob für eine Fahrt zur Pool-Halle oder um die Stadt unsicher zu machen. Ergänzen Sie eine Schwingentasche und schon können Sie Ihr Gepäck stilvoll verstauen.



STIL

Mit seiner glatten Sitzschale aus Metall und der einfachen Rahmenabdeckung liefert der Solo Federsattel einen schnörkellosen Oldschool-Look - ganz ohne Veränderungen am Rahmen. Sie können also jederzeit eine Doppelsitzbank montieren, wenn Sie jemanden auf Ihrem Bike mitnehmen wollen.



PERFORMANCE

Die Screamin' Eagle® Street Cannon Schalldämpfer lassen die Abgase reibungslos entweichen und bieten genau den richtigen Gegendruck für eine komfortable Fahrt, einen Auspuffsound mit extratiefem Bass und Leistung, die Sie spüren können.





*In vielen Ländern ist die Lenkerhöhe gesetzlich geregelt. Überprüfen Sie vor dem Einbau die örtlichen Gesetze.



WARTUNG UND PFLEGE

Auch wenn Sie in Versuchung geraten könnten, Reinigungs- und Wartungsprodukte aus dem normalen Kfz-Handel zu beziehen, sollten Sie lieber gleich das Richtige nehmen. Originale Kühlmittel, Öle, Filter, Batterien und Wartungsteile von Harley-Davidson® wurden für die einzigartigen Oberflächen und Betriebsbedingungen Ihrer Harley® entwickelt.



CHIZELED LENKER UND CUSTOM-BEDIENELEMENTE



SCREAMIN' EAGLE® STREET CANNON SCHALLDÄMPFER



HANDWERKSKUNST

Wir entwickeln und bauen die Bikes - wir müssen also keine Teile „umkonstruieren“, damit sie passen. Jedes unserer Produkte wird ausgiebig getestet, damit es unsere hohen Standards erfüllt, und das Finish unserer Zubehörteile ist für ein einheitliches Erscheinungsbild auf die Oberflächen des Motorrads abgestimmt.



CHROM-SCHWINGE, ACHSABDECKUNG UND POLIERTE BREMSSCHEIBE



WHITE DIAMOND SOLO FEDERSATTEL

74 SPORTSTER®

Windschutzscheiben

A. KOMPAKT-SPORT WINDABWEISER

Mit seiner Form, die den Windstrom am Scheinwerfer und an den am Lenker montierten Instrumenten glättet, ist diese kompakte Scheibe die ideale Ergänzung zu Ihrem Bike. Der Kompakt-Windabweiser über dem Scheinwerfer erhält die minimalistische Note des Sportster Motorrads und verleiht diesem einen schnörkellosen Custom-Look. Die einfach zu montierende dunkle Scheibe aus Polycarbonat wird mit verchromten verstellbaren Klemmen an den Gabelholmen fixiert. Das Kit beinhaltet alle erforderlichen Montageteile.

57400184

Für XL Modelle ab '04 (außer XL1200C ab '11).

B. SPORT WINDSCHUTZSCHEIBEN-KIT

Aus Polycarbonat gefertigt und gegen Kratzer gehärtet. Leicht getönte Windschutzscheibe umfließt den Scheinwerfer, einschließlich verstellbarer Vierpunktbefestigung. Die zweckmäßige Gestaltung sorgt für ein ermüdungsfreies Fahren.

58192-87A 17" Leicht getönt.

Für XL ab '88 (außer XL Custom, XL1200T, XL1200X und XL883L ab '11) und Dyna® Modelle '95-'05 (außer FXDWG und FXDXT). Inklusive schwarzen Montageteilen. Windschutzscheibenmaße: Gesamthöhe – 18,5"; Breite – 16,3".

58024-96A 17" Leicht getönt.

Für XL Custom und XL1200X '96-'10 und FXLR Modelle '87-'94. Auch für FXR Modelle '99-'00. Windschutzscheibenmaße: Gesamthöhe – 19,1"; Breite – 16,3".

C. ABNEHMBARE SUPER SPORT WINDSCHUTZSCHEIBE

Verringert die Kraft des Windes, die auf Sie einwirkt, und hält Insekten ab, ohne dass Sie auf das Gefühl des Windes in Ihrem Haar verzichten müssen. Ideal für Fahrten in den kühlen Morgenstunden. Die schlanke Super Sport Windschutzscheibe schmiegt sich um den Scheinwerfer und unterstreicht das sportliche Profil Ihres Motorrads. Formschöne, gegossene Halterungen mit Schnellverschlüssen fixieren die Windschutzscheibe an den Gabelrohren, nach dem Abnehmen bleiben keine unschön anzusehenden Halterungsteile übrig. Sie haben so nicht nur den Vorteil einer raschen Montage und Demontage ohne Werkzeug, sondern genießen auch einen klaren Custom-Look. Kein Werkzeug erforderlich. Kit inklusive aller zur Montage der Windschutzscheibe benötigten Teile.

Für XR1200™ Modelle '08-'13.

57262-08 11" Stufentönung.

Windschutzscheibenmaße: Gesamthöhe – 13,8"; Breite – 12,8".

57260-08 13" Leicht getönt.

Windschutzscheibenmaße: Gesamthöhe – 18,7"; Breite – 13,8".




A. KOMPAKT-SPORT WINDABWEISER



B. SPORT WINDSCHUTZSCHEIBEN-KIT –
(58192-87A ABGEBILDET)

B. SPORT WINDSCHUTZSCHEIBEN-KIT –
(58024-96A ABGEBILDET)



C. ABNEHMBARE SUPER SPORT
WINDSCHUTZSCHEIBE – 11"

C. ABNEHMBARE SUPER SPORT
WINDSCHUTZSCHEIBE – 13"



D. ABNEHMBARE SUPER SPORT WINDSCHUTZSCHEIBE

**D. ABNEHMBARE SUPER SPORT WINDSCHUTZSCHEIBE**

Verringert die Kraft des Windes, die auf Sie einwirkt, und hält Insekten ab, ohne dass Sie auf das Gefühl des Windes in Ihrem Haar verzichten müssen. Ideal für Fahrten in den kühlen Morgenstunden. Die schlanke Super Sport Windschutzscheibe schmiegt sich um den Scheinwerfer und unterstreicht das sportliche Profil Ihres Motorrads. Formschöne, gegossene Halterungen mit Schnellverschlüssen fixieren die Windschutzscheibe an den Gabelrohren, nach dem Abnehmen bleiben keine unschön anzusehenden Halterungsteile übrig. Sie haben so nicht nur den Vorteil einer raschen Montage und Demontage ohne Werkzeug, sondern genießen auch einen klaren Custom-Look. Kein Werkzeug erforderlich. Kit inklusive aller zur Montage der Windschutzscheibe benötigten Teile.

57838-08 19" Leicht getönt.

Für XL ab '88 (außer XL1200T, XL1200X, XL883L und XL1200C ab '11) und Dyna® Modelle '91-'05 (außer FXDWG und FXDXT). XL Custom Modelle erfordern das Blinkerverlegungs-Kit vorn P/N 68517-94A. Windschutzscheibenmaße: Gesamthöhe – 25,0"; Breite – 20,1".

E. ABNEHMBARE KOMPAKT-WINDSCHUTZSCHEIBE

Kombinieren Sie die klassische Harley-Davidson® Windschutzscheibe mit einem neuen, revolutionären Montagesystem und erzielen Sie ein Optimum an Stil und Funktionalität. Formschöne, gegossene Halterungen mit Schnellverschlüssen fixieren die Windschutzscheibe an den Gabelholmen, nach dem Abnehmen bleiben keine verunstaltenden Halterungsteile übrig. Sie haben so nicht nur den Vorteil einer raschen Montage und Demontage ohne Werkzeug, sondern genießen auch einen klaren Custom-Look. Kein Werkzeug erforderlich. Kit inklusive aller zur Montage der Windschutzscheibe benötigten Teile. Die stabile, gehärtete Windschutzscheibe aus Polycarbonat ist erhältlich mit traditionellen polierten oder mit schwarzglänzenden waagerechten und senkrechten Streben.

Für XL ab '88 (außer XL1200T, XL1200X, XL883L und XL1200C ab '11) und Dyna Modelle '91-'05 (außer FXDWG und FXDXT).

58063-04 18" Klar – Polierte Streben.
Windschutzscheibenmaße: Gesamthöhe – 26,8";
Breite – 19,7".

58706-09 18" Klar – Schwarze Streben.
Windschutzscheibenmaße: Gesamthöhe – 26,8";
Breite – 19,7".

58601-04 18" Leicht getönt – Polierte Streben.
Windschutzscheibenmaße: Gesamthöhe – 26,8";
Breite – 19,7".

58602-04 14" Leicht getönt – Polierte Streben.
Windschutzscheibenmaße: Gesamthöhe – 22,8";
Breite – 19,5".

58703-09 14" Leicht getönt – Schwarze Streben.
Windschutzscheibenmaße: Gesamthöhe – 22,8";
Breite – 19,5".

Für XL1200T Modelle ab '14 sowie XL883L und XL1200C Modelle ab '11.


57801-11 18" Klar – Polierte Streben.
Windschutzscheibenmaße: Gesamthöhe – 26,8";
Breite – 19,7".

57802-11 14" Leicht getönt – Polierte Streben.
Windschutzscheibenmaße: Gesamthöhe – 22,8";
Breite – 19,5".

Für XL1200X Modelle ab '10.

58053-10 19" Klar – Schwarze Streben.
Windschutzscheibenmaße: Gesamthöhe – 24,0";
Breite – 19,5".

57682-10 15" Leicht getönt – Schwarze Streben.
Windschutzscheibenmaße: Gesamthöhe – 20,0";
Breite – 19,5".



E. ABNEHMBARE KOMPAKT-WINDSCHUTZSCHEIBE – POLIERTE STREBEN



E. ABNEHMBARE KOMPAKT-WINDSCHUTZSCHEIBE – SCHWARZGLÄNZENDE STREBEN



76 SPORTSTER®

Windschutzscheiben

A. H-D® DETACHABLES™ KOMPAKT-WINDSCHUTZSCHEIBE FÜR MODELLE MIT ZUSATZBELEUCHTUNG

Sie hält Insekten aus dem Gesicht fern und den Körper warm – eine Windschutzscheibe wirkt sich enorm auf den Komfort des Fahrers und des Sozius aus. Da sie den Fahrtwind vom Brustkorb weg über den Helm abführt, verlängert eine Windschutzscheibe den Fahrspaß um viele Stunden. Die hochwertige Polycarbonat-Windschutzscheibe ist mit abnehmbarem Montagekit an den Gabelholmen befestigt, damit sie sich einfach ein- und ausbauen lässt, wenn Sie es wieder einmal gern puristisch hätten. Für Modelle mit Zusatzscheinwerfer-Kit.

57400053 18" Klar.

Für XL883L Modelle ab '11. Außerdem für XL883L Polizei-Modelle ab '11 mit Verfolgungsscheinwerfern. Erfordert das Montagekit P/N 58164-96A und das Blinkerverlegungs-Kit P/N 68603-01. Windschutzscheibenmaße: Gesamthöhe – 22,7"; Breite – 19,5".

57716-01 18" Klar.

Für XL ab '88 (außer XL1200T, XL1200X, XL883L und XL1200C ab '11) und Dyna® Modelle '91-'05 (außer FXDWG und FXDXT) mit Zusatzscheinwerfern. Erfordert das Montagekit P/N 58164-96A und das Blinkerverlegungs-Kit P/N 68603-01. Windschutzscheibenmaße: Gesamthöhe – 26,8"; Breite – 19,7".



A. H-D DETACHABLES KOMPAKT-WINDSCHUTZSCHEIBE FÜR MODELLE MIT ZUSATZBELEUCHTUNG

B. ABNEHMBARE VENTILATOR KOMPAKT-WINDSCHUTZSCHEIBE

Kurz gesagt sollte eine Windschutzscheibe als Barriere zwischen dem Fahrer und Insekten, aus fahrenden Autos geworfenen Zigarettenstummeln, Schmutzpartikeln und schlechter Luft wirken. Die Windschutzscheibe sollte Fahrtwind und Windstöße so leiten, dass ein windgeschützter Bereich für den Komfort von Fahrer und Sozius entsteht. Wenn Sie allerdings in warmen Gefilden unterwegs sind oder im Stau stecken, brauchen Sie etwas Luft am Körper, um sich wohlfühlen zu können. Die Ventilator Windschutzscheibe hat klare, im Spritzgussverfahren hergestellte Klappen, die es Ihnen ermöglichen, den Luftstrom je nach Fahrbedingung einzurichten. Bei geöffneten Belüftungen wird die Luft zur Kühlung über Ihre Brust geleitet, und bei geschlossenen Belüftungen genießen Sie maximalen Schutz vor Wind und Wetter. Wenn Sie allerdings „oben ohne“ fahren möchten, kann die abnehmbare Windschutzscheibe in Sekundenschnelle ganz nach Laune vollständig entfernt und wieder angebracht werden.

57400025 19" Klar.

Für XL ab '88 (außer XL1200T, XL1200X, XL883L und XL1200C ab '11) und Dyna Modelle '91-'05 (außer FXDWG und FXDXT). Windschutzscheibenmaße: Gesamthöhe – 28,0"; Breite – 21,4".



B. ABNEHMBARE VENTILATOR KOMPAKT-WINDSCHUTZSCHEIBE

B. ABNEHMBARE VENTILATOR KOMPAKT-WINDSCHUTZSCHEIBE — OFFEN

C. ABNEHMBARE TOURING WINDSCHUTZSCHEIBE

Diese Touring Windschutzscheibe hat ein aerodynamisches Design für stundenlangen Fahrspaß. Da sie im Zentrum etwas breiter ist, leitet sie den Fahrtwind um die Handgriffe herum und schützt den Fahrer vor Regen und Straßensplitt. Formschöne, gegossene Halterungen mit Schnellverschlüssen fixieren die Windschutzscheibe an den Gabelholmen, nach dem Abnehmen bleiben keine verunstaltenden Halterungsteile übrig. Sie haben so nicht nur den Vorteil einer raschen Montage und Demontage ohne Werkzeug, sondern genießen auch einen klaren Custom-Look. Kein Werkzeug erforderlich. Kit inklusive aller zur Montage der Windschutzscheibe benötigten Teile. Die Windschutzscheibe aus gehärtetem Polycarbonat ist hart im Nehmen und trägt klassische, verchromte Quer- und Längsstreben.

58158-08 19" Klar.

Für XL ab '88 (außer XL1200T, XL1200X, XL883L und XL1200C ab '11) und Dyna Modelle '91-'05 (außer FXDWG und FXDXT). Windschutzscheibenmaße: Gesamthöhe – 28,3"; Breite – 22,1".



C. ABNEHMBARE TOURING WINDSCHUTZSCHEIBE



D. H-D DETACHABLES TEILVERKLEIDUNGS-KIT



E. SCHEINWERFERSCHIRM

D. H-D® DETACHABLES™ TEILVERKLEIDUNGS-KIT

Ein schnittiges, rassiges Styling und schwungvolle Linien definieren diese innovative Verkleidung. Die abnehmbare Verkleidung verleiht Ihrem Bike einen vollkommen neuen sportlichen Look. Erhältlich grundiert oder in Vivid Black. Erfordert den Anbau des Anschlussstiel-Kits für abnehmbare Windschutzscheiben P/N 58164-96A.

Für XL ab '88 (außer XL Custom, XL1200X, XL1200N, XL1200T, XL883N und XL883L Modelle ab '11), FXR und Dyna® Modelle '95-'05 (außer FXLR, FXDXT und FXDWG).

57070-98 Grundiert.

57070-97DH Vivid Black.

E. SCHEINWERFERSCHIRM

Diese grundiert oder in Vivid Black erhältlichen Schirme stellen die serienmäßigen Scheinwerfer mit zusätzlicher Rasse und Klasse aus.

Für XL Modelle ab '95 (außer XL Custom, XL1200V und XL1200X Modelle), Dyna Modelle '95-'05 (außer FXDWG und FXDXT), FXR und FXRS Modelle '82-'94.

68129-97 Grundiert.

68129-98DH† Vivid Black.

F. BLINKERVERLEGUNGS-KIT VORN

Kit inklusive der erforderlichen Teile und Kabel, um die vorderen Blinker vom Lenker an die untere Gabelbrücke zu versetzen.

Für XL ab '88 (außer XL1200T, XL1200X, XL883L und XL1200C ab '11) und Dyna Modelle '91-'05 (außer FXDWG und FXDXT).

68517-94A Chrom.

68643-09 Schwarzglänzend.

G. ABSCHLIESSBARE HALTERUNG FÜR ABNEHMBARE WINDSCHUTZSCHEIBE

Schützen Sie Ihre Investition. Diese abschließbare Halterung für abnehmbare Windschutzscheiben sichert Ihre Windschutzscheibe gegen Gelegenheitsdiebstahl, sodass Sie Ihr Motorrad ruhigen Gewissens aus den Augen lassen können. Die verchromte abschließbare Halterung ersetzt die originale Windschutzscheibenhalterung und umfasst ein Druckknopfschloss mit Minischlüssel im Zylinderstil zum einfachen Abbau. Das Kit beinhaltet einen verschließbaren Schnellverschluss mit zwei passenden Schlüsseln.

57400006 39 mm.

Für XL ab '88 und Dyna Modelle '91-'05 (außer FXDWG) mit abnehmbarer Windschutzscheibe.

H. MONTAGEKIT FÜR H-D DETACHABLES WINDSCHUTZSCHEIBEN

Jedes Kit beinhaltet polierte Halterungen und alle erforderlichen Befestigungsteile.

58164-96A

Erforderlich für den Einbau von H-D Detachables Windschutzscheiben an XL ab '88 (außer XL1200X und XL1200C ab '11) und Dyna Modelle '91-'05 (außer FXDWG und FXDXT). XL und Dyna Modelle mit ursprünglicher Befestigung der vorderen Blinker an der oberen Gabelbrücke erfordern möglicherweise das Blinkerkabel-Kit P/N 72389-96.

I. HUTMUTTERN-KIT FÜR WINDSCHUTZSCHEIBEN

Kit inklusive 10 verchromter Hutmuttern 12-24 mit flacher Krone.

94111-95

Für Kompakt-, King-Size, Convertible und Road King® Windschutzscheiben. (10 Stück)

† TÜV



F. BLINKERVERLEGUNGS-KIT VORN



G. ABSCHLIESSBARE HALTERUNG FÜR ABNEHMBARE WINDSCHUTZSCHEIBE



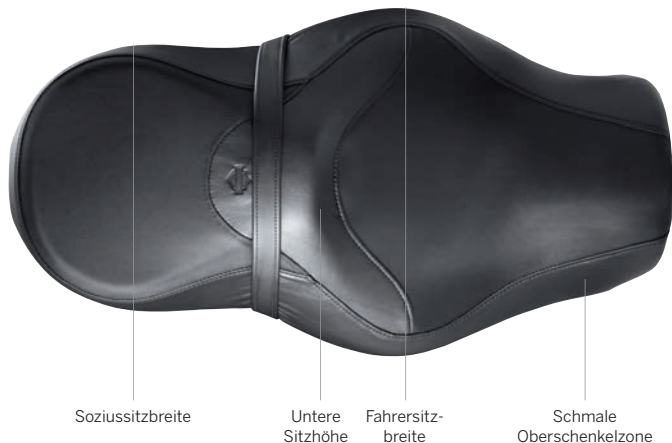
H. MONTAGEKIT FÜR H-D DETACHABLES WINDSCHUTZSCHEIBEN



I. HUTMUTTERN-KIT FÜR WINDSCHUTZSCHEIBEN

POWER-SITZ

Beim optimalen Sitz kommt es zu gleichen Teilen auf Ergonomie und Komfort an. Seine Form verankert Ihre Position und bestimmt den Abstand zum Boden und zu den Hebeln, und die Polsterung unterstützt Ihr Rückgrat und Ihre Hüften zur Entlastung von Stress und Druck. Wählen Sie deshalb den richtigen Sitz für sich selbst und Ihren Sozium.



TUN SIE IHREM ALLERWERTESTEN ETWAS GUTES



Erleben Sie den ultimativen Komfort. Road Zeppelin® Sitze und Sitzpolster sind mit einem einzigartigen Luftkammersystem ausgestattet, durch das sich das Gewicht des Fahrers über die gesamte Sitzfläche verteilt. Durch die Reduzierung von Druckpunkten und die Stoßabsorption erlaubt Ihnen dieses Polster den Einsatz Ihres coolen, niedrigen Sitzes für hunderte von Kilometern. Der Netzbezug sorgt dafür, dass die Luft unter dem Körper des Fahrers zirkulieren kann und reduziert damit die Temperatur zwischen Fahrer und Sitz. Die leicht zugängliche eingebaute Handpumpe und das Luftablassventil erlauben eine schnelle und bequeme Einstellung.

WECHSEL IHRES SITZES



Es ist ganz einfach, den Sitz auszutauschen. Und weil bestimmte Touren auch einen bestimmten Stil verlangen, haben einige Leute mehrere Sitze, die sie je nach Anlass verwenden. Montieren Sie für lange Strecken einen bequemen, stützenden Touring-Sitz, den Sie gegen einen niedrigen Sitz austauschen, wenn Sie nachts in der Stadt unterwegs sind. Bitte lesen Sie in Ihrem Handbuch nach, um weitere Informationen zum korrekten Aus- und Einbau von Sitzen zu erhalten.

SPORTSTER® SITZVARIANTEN

Solositz oder Doppelbank? Komfort oder Style? Schauen Sie sich diese Sitze an, und entscheiden Sie, wie Sie sitzen möchten.



NIEDRIGE SITZE

Diese Sättel kombinieren radikales Styling mit einer tief auf der Maschine liegenden Fahrposition. Die langen und schlanken Badlander, Brawler und Sidekick® Sitze bringen Sie der Straße näher als die meisten anderen Sitze.



REDUCED REACH® SITZE

Noch näher dran. Dieser Solo Sitz ist so geformt, dass der Fahrer 3,0" weiter vorn und 1,0" niedriger sitzt, um besser an die Hand- und Fußhebel gelangen zu können. Der schmale Bereich vorn bringt die Beine um 1,0" näher zusammen, um den Boden besser erreichen zu können. Der bogenförmige Sattel im Bucket-Stil und die Rückenstütze verhindern, dass der Fahrer beim Beschleunigen nach hinten rutscht.



TOURING SITZE

Die auf Komfort ausgelegten Sundowner™ und Signature Series® Sitze bieten eine breite Sitzfläche zur Verhütung von Druckstellen, und die Schalenform hält Sie gut im Sitz und stützt zusätzlich den Rücken.

CUSTOM-SITZPROGRAMM

Ein auf Sie abgestimmter Sitz ist die perfekte Weise, den Eindruck Ihres Bikes abzurunden. Wählen Sie das Steppmuster, die Ledereinlage und die Fadenfarbe, die Ihrer Custom-Maschine am besten entsprechen, und schon in drei Wochen steht Ihr persönlich auf Sie abgestimmter Sitz für Sie bereit. Weitere Details finden Sie auf Seite 780 oder unter www.harley-davidson.eu/mydreamharley.



**A. BRAWLER SOLO SITZ****A. BRAWLER® SOLO SITZ**

Wenn Sie den Solo Ride bevorzugen, haben wir den richtigen Sitz für Sie. Der Solo Sitz aus hochwertigem Rindsleder schmiegt sich an den Rahmen an und gibt Ihrer Maschine so den echten Custom-Look. Das Formpolster aus Schaumstoff mit einem Bezug aus genarbtem Leder bietet perfekten Langstreckenkomfort, und die spezielle Beflockung der handgefertigten Fiberglas-Sitzschale schützt den Lack. Nicht in Verbindung mit Soziussitzen.

52940-04B

Für XL Modelle ab '04 mit 4,5-Gallonen-Tank. Sitzbreite 12,5".

52941-04B

Für XL Modelle ab '04 mit 3,3-Gallonen-Tank. Sitzbreite 12,5".

52198-03^{††}

Für XL Modelle '83-'03. Sitzbreite 12,5".

B. SIDEKICK® SITZ

Genießen Sie die Fahrt zusammen mit Ihrem Sozium. Diese Doppelsitzbank aus Rindsleder schmiegt sich eng an den Rahmen, stützt darüber hinaus jedoch den Fahrer im Rücken und verfügt über zusätzliche Polsterung für den Sozius. Das Formpolster aus Schaumstoff mit einem Bezug aus genarbtem Leder bietet perfekten Langstreckenkomfort, und die spezielle Beflockung der handgefertigten Fiberglas-Sitzschale schützt den Lack.

52849-04B

Für XL Modelle ab '04 mit 4,5-Gallonen-Tank. Modelle ohne Soziusfußrasten erfordern das Soziusfußrasten-Kit P/N 50203-04 ('04-'13) oder P/N 50500270 (ab '14). Sitzbreite: 12,5"; Soziusitzbreite: 5,0".

52859-04B

Für XL Modelle ab '04 mit 3,3-Gallonen-Tank. Modelle ohne Soziusfußrasten erfordern das Soziusfußrasten-Kit P/N 50203-04 ('04-'13) oder P/N 50500270 (ab '14). XL1200N Modelle erfordern außerdem zusätzlich die Sicherungsunterlegscheibe P/N 7487. Sitzbreite 12,5"; Soziusitzbreite 5,0".

†† EC

**B. SIDEKICK SITZ**

Nicht alle Produkte sind in allen Ländern erhältlich – wenden Sie sich für Einzelheiten bitte an Ihren Händler.

Wenn Sie für Ihren Brawler® oder Sidekick® Sitz Custom-Einsätze und Steppnähte haben möchten, beachten Sie bitte die Seiten 780-781 oder besuchen Sie die Webseite: www.harley-davidson.eu/mydreamharley.



80 SPORTSTER®

Sitze – Solo

A. BOBBER SOLO SATTEL

Wie tief können Sie sitzen? Dieser minimalistische Solo Sitz führt den minimalistischen Garage-Look auf die Spitze. Der dicke, gealterte schwarze Lederbezug ist direkt mit der geformten Metallsitzschale verbunden und minimiert die Schaumstofffüllung und die zusätzliche Höhe. Das Leder mit rohen Kanten ist mit Messingnieten und dem Zierband „Milwaukee since 1903“ ausgestattet und wird mit der Zeit so richtig schön altern. Das Tüpfelchen auf dem i ist das eingebraunte Bar & Shield Logo. Einfache Montage. Die modellspezifischen Einbaukits beinhalten alles, was Sie für den Bobber-Look brauchen. Kein Schneiden, Schweißen oder Umbau erforderlich.

52000180 Künstlich gealtertes schwarzes Leder.
Für XL '04-'06, XL ab '10, Dyna® ab '06 sowie FXS, FLS, FLSTC, FLSTN, FLSTF und FLSTFB Modelle ab '08. Der Einbau erfordert ein modellspezifisches Montagezubehör für Sitze oder Federsitze.

B. SOLOSATTEL

Das ist der klassische „Bobber“ Stil für Ihre moderne Harley-Davidson®. Ein eleganter Solo Sitz mit niedrigem Design für den Puristen. Die glatte Sitzschale aus Metall und die einfache Rahmenabdeckung vermeiden jeden Schnörkel. Einfache Montage. Die modellspezifischen steifen Federsitz-Einbaukits beinhalten alles, was Sie für den Bobber-Look brauchen. Kein Schneiden, Schweißen oder Umbau – und der Sitz kann auf einfache Weise ausgebaut und durch einen Touring Sitz ersetzt werden, wenn Sie mit einem Sozium durch die Stadt cruisen möchten.

Für XL '04-'06, XL ab '10, Dyna® ab '06 sowie FXS, FLS, FLSTC, FLSTN, FLSTF und FLSTFB Modelle ab '08. Der Einbau erfordert ein modellspezifisches Montagezubehör für Sitze oder Federsitze.

54373-10 Schwarzes Leder.

54072-10 Braunes Leder.

52000114 Black Diamond.

52000113 White Diamond.

Ebenfalls erhältlich:

EINBAUKIT FÜR STARRE MONTAGE

Für den tiefen, lässigen und minimalistischen Garage-Look. Erforderlich für den Einbau der Solo Sitz-Kits P/N 52000180, 54072-10, 54373-10, 52000114 und 52000113. Das Kit beinhaltet Halterungen und Montageteile.

52100016

Für XL Modelle ab '10.

Ebenfalls erhältlich:

EINBAUKIT FÜR FEDERSITZ

Die torsionsartigen Federn bieten eine optimale Balance zwischen Federung und Halt. Erforderlich für den Einbau der Solo Federsattel-Kits P/N 52000180, 54072-10, 54373-10, 52000114 und 52000113. Kit inklusive Federn, Montagehalterung, Rahmenabdeckung und Montageteilen.

54074-10


Für XL Modelle '04-'06 und ab '10.

HINWEIS: Bitte beachten Sie bei Harley-Davidson Sitzen aus Leder: Feines Leder und andere Naturmaterialien erhalten im Lauf der Zeit durch Gebrauchsspuren wie Abnutzung oder Falten ihren eigenen „Charakter“. Das ist völlig normal. Eine feine Alterungspatina und ein Knittern sind ein Merkmal höchster Qualität des zur Anfertigung Ihrer Sitzbank oder Rückenlehne verwendeten Materials. Narben und Markierungen auf dem Leder sind ein Zeichen dafür, dass echtes Naturleder verwendet wurde; es handelt sich hierbei nicht um Materialfehler. Bitte verwenden Sie zur Pflege und Werterhaltung des Leders Harley-Davidson Lederpflege P/N 93600034.

Nicht alle Produkte sind in allen Ländern erhältlich – wenden Sie sich für Einzelheiten bitte an Ihren Händler.



A. BOBBER SOLO SATTEL – SCHWARZES, GEALTERTES LEDER (ABGEBILDET MIT SATTEL-MONTAGEKIT FÜR STARRE MONTAGE)



B. SOLOSATTEL – SCHWARZES LEDER (ABGEBILDET MIT FEDERSATTEL-EINBAUKIT)

B. SOLOSATTEL – BRAUNES LEDER (ABGEBILDET MIT FEDERSATTEL-EINBAUKIT)



B. SOLOSATTEL – BLACK DIAMOND (ABGEBILDET MIT FEDERSATTEL-EINBAUKIT)

B. SOLOSATTEL – WHITE DIAMOND (ABGEBILDET MIT FEDERSATTEL-EINBAUKIT)



C. METAL FLAKE SOLO SITZ – SILVER CHARCOAL

C. METAL FLAKE SOLO SITZ – SILVER CHARCOAL

Verleihen Sie Ihrem Bike mit diesem Custom-Metal Flake Solo Sitz ein wenig Glanz. In Anlehnung an die Chopper und Bobber der 60er und 70er-Jahre besitzt dieser minimalistische Sitz eine Hochglanz-Metallflake-Vinylsitzfläche mit klassischem Rautenmusterpolster. In diesem Look wird Ihr Bike zum echten Hingucker und zieht alle Blicke auf sich.

52000051

Für XL Modelle ab '10 mit 2,2- oder 3,3-Liters-Tank. Sitzbreite 10,0".

D. SIGNATURE SERIES® SOLO SITZ MIT FAHRERRÜCKENLEHNE

Perfekt geformt aus Schaumstoff. Unser bequemster Sitz für die Langstrecke. Der breite Sitzbereich gewährt dem Fahrer zusätzlichen Komfort auf langen Strecken, und wenn Sie Ihr Ziel erreicht haben, fällt Ihnen das Aufsteigen in der Stadt leichter, denn der schmale Vorderteil des Sitzes sorgt für optimalen Knieschluss. Die einstellbare Fahrerrückenlehne kann heruntergeklappt werden, um dem Sozius das Aufsteigen zu erleichtern. Die Fahrerrückenlehne kann durch Drehen eines Verstellknopfs in fünf Höhenpositionen fixiert (Verstellbereich: 1,5") und über einen weiten Bereich vor und zurück verstellt werden. Passender Soziussitz für zusätzliche Flexibilität verfügbar.

52000034

Für XL Modelle ab '07 mit 4,5-Liters-Tank. Sitzbreite 15,0".

52000062

Für XL Modelle ab '07 mit 2,2- oder 3,3-Liters-Tank Sitzbreite 15,0".




D. SIGNATURE SERIES SOLO SITZ MIT FAHRERRÜCKENLEHNE

E. ABNEHMBARE FAHRERRÜCKENLEHNE

Hoher Komfort auf langen Etappen und beim Cruisen in der Stadt. Die abnehmbare Fahrerrückenlehne ist für maximale Unterstützung des Lendenwirbels konzipiert, sie garantiert eine feste Sitzposition und Sie rutschen im Sattel nicht nach vorn. Als Ergänzung zu den Solo Sitzen aus dem Original- oder Zubehörprogramm kann die Rückenlehne einfach mit dem Finger bis zu 4,5" nach vorn/hinten verstellt werden. Das einklappbare Polster ermöglicht eine ungehinderte Bewegung Ihres Beins über dem Motorrad, und die Rückenlehne kann auf Knopfdruck vom Motorrad entfernt werden – und hinterlässt dabei nur zwei elegante Befestigungspunkte. Das komplette Kit beinhaltet einen Bügel, ein Polster, Fenderstrebenhalter sowie das notwendige Montagezubehör.

52300245

Für XL Modelle ab '04 mit Solo Sitz. Nicht in Verbindung mit Brawler® Solo Sitz P/N 52940-04B, 52941-04B, 52000118, 52000119, Solo Sitz oder Montagezubehör für Federsitze oder Nummernschild-Kit für seitliche Anbringung P/N 60947-10 oder 60972-10. Der Einbau des H-D® Detachables™ Solo Gepäckträgers erfordert Schraube P/N 3584 (Stück: 4).



E. ABNEHMBARE FAHRERRÜCKENLEHNE

Hinweis: Bitte beachten Sie bei Harley-Davidson Sitzen aus Leder: Feines Leder und andere Naturmaterialien erhalten im Lauf der Zeit durch Gebrauchsspuren wie Abnutzung oder Falten ihren eigenen „Charakter“. Das ist völlig normal. Eine feine Alterungsspatina und ein Knittern sind ein Merkmal höchster Qualität des zur Anfertigung Ihrer Sitzbank oder Rückenlehne verwendeten Materials. Narben und Markierungen auf dem Leder sind ein Zeichen dafür, dass echtes Naturleder verwendet wurde; es handelt sich hierbei nicht um Materialfehler. Bitte verwenden Sie zur Pflege und Werterhaltung des Leders Harley-Davidson Lederpflege P/N 93600034.

Nicht alle Produkte sind in allen Ländern erhältlich – wenden Sie sich für Einzelheiten bitte an Ihren Händler.

82 SPORTSTER®

Sitze – Soziussitz

A. SIGNATURE SERIES® SOZIUSSITZ

Nehmen Sie jemanden auf die Fahrt mit, ohne Ihren Solo-Status aufzugeben. Dieses sorgfältig gestylte Kissen passt zum Sportster® Signature Series® Solo Sitz und bietet Ihrem Sozius mit einer breiten Sitzfläche stundenlangen Komfort.

52400053

Für XL Modelle ab '07 mit Signature Series Solo Sitz P/N 52000034 oder 52000062. Soziussitzbreite 10,0".

B. SOZIUSSITZ

Niedriger, minimalistischer Soziussitz mit grauen Steppnähten ergänzt den originalen Solo Sitz der XL1200V und XL1200X Modelle. Einfache Montage mit beiliegenden Montageteilen und Halteriemern.

51734-10

Für XL1200V und XL1200X Modelle mit originalem Solo Sitz. Erfordert den Einbau der Soziousfußrasten (separat erhältlich). Soziussitzbreite 7,75".

C. SOZIUSSITZ

Fahren Sie zu zweit auf Ihrer Sportster mit Solo Sitz. Mit glatten Oberflächen und feinen Steppnähten ergänzt dieser Soziussitz den originalen Solo Sitz und den Reduced Reach® Solo Sitz. Das Kit beinhaltet Halteriemern und Montageteile.

51744-07A

Für XL Modelle ab '07 (außer XL1200V und XL1200X) mit originalem Sitz oder Reduced Reach Solo Sitz. Erfordert den Einbau der Soziousfußrasten (separat erhältlich). XL883N und XL1200N Modelle erfordern außerdem die Sicherungsunterlegscheibe P/N 7487. Soziussitzbreite 10,0".

51546-04**

Für XL883 Modelle '04-'06. Erfordert den Einbau der Soziousfußrasten (separat erhältlich). Soziussitzbreite 9,5".

D. HECKFENDER-BIB

Zeigen Sie bei Solofahrten Stil. Formgenau den Konturen des Heckfenders angepasst, verbirgt diese dekorative Auflage bei Fahrten mit dem Solo Sitz die Montagebohrungen für die Doppelsitzbank. Der glatte Vinylbezug ist auf Solositze aus dem Original- oder Zubehörprogramm abgestimmt und trägt ein geprägtes Bar & Shield Logo. Das geformte Innenteil trägt rückseitig eine Vliesbeschichtung, die die Lackierung des Heckfenders schützt.

52017-08

Für XL Modelle ab '04 (außer XL1200T, XL1200V und XL1200X) mit originalem Solo Sitz oder Reduced Reach Solo Sitz P/N 51750-07** oder 51751-07**. Nicht für Modelle mit Bobtail Heckfender.

E. BADLANDER® SITZ

Dieser abgesenkte Sitz bietet eine perfekte Sitzfläche zum Cruisen in der Stadt im klaren Custom-Design. Die glatten Oberflächen und feinen Steppnähte weisen zwei aufgestickte „Harley-Davidson“ Logos auf.

51749-07**

Für XL Modelle ab '07 mit 4,5-Liters-Tank. Modelle ohne Soziousfußrasten erfordern das Soziousfußrasten-Kit P/N 50203-04 ('04-'13) oder P/N 50500270 (ab '14). Sitzbreite: 12,0"; Soziussitzbreite: 5,0".

51747-07**

Für XL Modelle ab '07 mit 2,2- oder 3,3-Liters-Tank. Modelle ohne Soziousfußrasten erfordern das Soziousfußrasten-Kit P/N 50203-04 ('04-'13) oder P/N 50500270 (ab '14). XL883N, XL1200N und XL1200X Modelle erfordern außerdem die Sicherungsunterlegscheibe P/N 7487. Sitzbreite: 12,0"; Soziussitzbreite: 5,0".

52296-94B**

Für XL Modelle '83-'03. Sitzbreite: 12,0"; Soziussitzbreite: 5,0".

** EC



A. SIGNATURE SERIES SOZIUSSITZ



B. SOZIUSSITZ



C. SOZIUSSITZ –
(XL883 MODELLE '04-'06 ABGEBILDET)



D. HECKFENDER-BIB



E. BADLANDER SITZ



F. SUPER REDUCED REACH SOLO SITZ

F. SUPER REDUCED REACH® SOLO SITZ

Rücken Sie ein wenig mehr nach vorne. Super Reduced Reach® Sitze mit nach vorn verlagerter Sitzposition sind dafür ausgelegt, weniger große Fahrer näher an den Lenker und ihre Beine etwa 1,0" näher aneinander zu bringen, sodass ihre Füße sicheren Stand auf dem Boden finden. Der bogenförmige Schalenstuhl hat zusätzliche Rückenpolsterung und der Fahrer sitzt bis zu 1,0" tiefer und 3,0" weiter vorn. Dadurch ist der Fahrer näher an den Hand- und Fußhebeln, und er fährt komfortabler und sicherer. Für das Fahren zu zweit kombinieren Sie den Solo Sitz mit dem Touring Soziussitz P/N 51744-07A (separat erhältlich).

54385-11

Für XL Modelle ab '07 mit 4,5-Liters-Tank. Sitzbreite 10,5".

54386-11

Für XL Modelle ab '07 mit 2,2- oder 3,3-Liters-Tank. XL883N, XL1200N und XL1200X Modelle erfordern außerdem die Sicherungsunterlegscheibe P/N 7487. Sitzbreite 10,5".

G. REDUCED REACH SOLO SITZ

Sie legen Wert auf sicheren Bodenkontakt? Mit diesem ergonomischen Solo Sitz sitzt der Fahrer etwa 0,5" weiter vorn. Der Sitz ist hochkomfortabel für Fahrer mit kleinerer Statur. Die breite, schalenförmige Oberfläche des Sitzes bietet hohen Komfort auf langen Touren und garantiert hervorragenden Knieschluss am Tank und somit ein perfektes Handling.

51751-07††

Für XL Modelle ab '07 mit 4,5-Liters-Tank.

51750-07††

Für XL Modelle ab '07 mit 2,2- oder 3,3-Liters-Tank. XL883N, XL1200N und XL1200X Modelle erfordern außerdem zusätzlich die Sicherungsunterlegscheibe P/N 7487.

H. LOW PROFILE SOLO SITZ

Dieser abgesenkte Solo Sitz eignet sich besonders für Fahrer mit kleinerer Statur. Die breite, schalenförmige Oberfläche des Sitzes bietet hohen Komfort auf langen Touren und garantiert hervorragenden Knieschluss am Tank und somit ein perfektes Handling.

51538-04††

Für XL Modelle '04-'06 mit 4,5-Liters-Tank. Sitzbreite 14,5".

51538-00††

Für Sportster® Modelle '83-'03. Sitzbreite 14,5".

I. REDUCED REACH SITZ

Besonders geeignet für weniger große Fahrer oder für Fahrer, die eine Sitzposition nahe am Lenker bevorzugen, aber nicht auf Komfort verzichten wollen. Diese Sitzbank verschiebt die Sitzposition des Fahrers um etwa 0,5" nach vorne, und bringt ihn damit näher an die Hand- und Fußhebel. Die schlanke Vorderpartie des Sitzes trägt im Stand zu einem sicheren Bodenkontakt mit beiden Füßen bei. Der leicht schalenförmige Fahrersitz bietet eine Stütze im Lendenwirbelbereich und verfügt über einen strukturierten Einsatz, mit dem ein Abrutschen beim Fahren verhindert wird.


51738-07††

Für XL Modelle ab '07 mit 4,5-Liters-Tank. Modelle ohne Soziasfußbrasten erfordern das Soziasfußbrasten-Kit P/N 50203-04 ('04-'13) oder P/N 50500270 (ab '14). Sitzbreite: 14,0"; Soziussitzbreite: 10,0".

51737-07††

Für XL Modelle ab '07 mit 2,2- oder 3,3-Liters-Tank. Modelle ohne Soziasfußbrasten erfordern das Soziasfußbrasten-Kit P/N 50203-04 ('04-'13) oder P/N 50500270 (ab '14). XL883N, XL1200N und XL1200X Modelle erfordern außerdem die Sicherungsunterlegscheibe P/N 7487. Sitzbreite 14,0"; Soziussitzbreite 10,0".


†† EC



G. REDUCED REACH SOLO SITZ



H. LOW PROFILE SOLO SITZ



I. REDUCED REACH SITZ

84 SPORTSTER®

Sitze – Doppelsitzbänke

A. RALLYRUNNER® SITZ

Das Profil dieser Custom-Doppelsitzbank bewahrt den schlanken Look, gibt dem Fahrer besten Halt und ist mit einer zusätzlichen Polsterung für den Sozius ausgestattet. Gefertigt aus bestem Rindsleder bietet diese hochwertige Sitzbank ein radikales Styling vereint mit Komfort. Das Formpolster aus Schaumstoff mit einem Bezug aus genarbtm Leder bietet perfekten Langstreckenkomfort, und die spezielle Beflockung der handgefertigten Fiberglas-Sitzschale schützt den Lack.

52916-04B

Für XL Modelle ab '04 mit 4,5-Liters-Tank. Modelle ohne Soziusfußrasten erfordern das Soziusfußrasten-Kit P/N 50203-04 ('04-'13) oder P/N 50500270 (ab '14). Sitzbreite: 12,5"; Soziussitzbreite: 8,0".

52923-04B

Für XL Modelle ab '04 mit 3,3-Liters-Tank. Modelle ohne Soziusfußrasten erfordern das Soziusfußrasten-Kit P/N 50203-04 ('04-'13) oder P/N 50500270 (ab '14). XL1200N Modelle erfordern außerdem zusätzlich die Sicherungsunterlegscheibe P/N 7487. Sitzbreite 12,5"; Soziussitzbreite 8,0".



A. RALLYRUNNER SITZ

B. ROAD ZEPPELIN® SITZ MIT EINSTELLBAREN LUFTPOLSTERN

Die Verbindung von Komfort und Stil. Road Zeppelin® Sitzpolster mit niedrigem Profil sind mit einem einzigartigen, einstellbaren Luftblasensystem ausgestattet, dass Ihr Gewicht gleichmäßig über die gesamte Sitzfläche verteilt. Das Luftblasensystem verhindert Druckpunkte und absorbiert Schläge auf die Lendenwirbel des Fahrers und des Sozius. Für stundenlangen Fahrkomfort ohne auf ein optisch niedriges Custom-Design zu verzichten. Die Kombination von Sitzoberflächen aus glattem Vinyl und wasserfestem, strukturiertem Stoff lässt die Luft unter dem Körper zirkulieren, wodurch die Lufttemperatur zwischen dem Fahrer und dem Sitz gesenkt wird. Die leicht zugänglichen eingebauten Handpumpen und die Luftablassventile erlauben dem Fahrer und dem Sozius eine schnelle und bequeme Einstellung.

52000145

Für XL Modelle ab '04. Modelle ohne Soziusfußrasten erfordern das Soziusfußrasten-Kit P/N 50203-04 ('04-'13) oder P/N 50500270 (ab '14). Sitzbreite: 12,0"; Soziussitzbreite: 10,5".



B. ROAD ZEPPELIN SITZ MIT EINSTELLBAREN LUFTPOLSTERN

C. SUNDOWNER™ SITZ

Der Sundowner™ Sitz sorgt für höchsten Komfort auch auf langen Strecken. Die tiefe Sitzschale ermöglicht eine bequeme Touring-Sitzhaltung und ist großzügig gepolstert. Fahrer und Sozius genießen so höchsten Komfort auf langen Touren. Die Schalenform bietet dem Fahrer eine zusätzliche Rückenstütze. Der breite Soziussitz ist so geformt, dass er den Druck gleichmäßig verteilt. So werden Druckstellen minimiert.

51739-07††

Für XL Modelle ab '07 mit 4,5-Liters-Tank. Modelle ohne Soziusfußrasten erfordern das Soziusfußrasten-Kit P/N 50203-04 ('04-'13) oder P/N 50500270 (ab '14). Sitzbreite: 14,5"; Soziussitzbreite: 12,0".

51736-07††

Für XL Modelle ab '07 mit 2,2- oder 3,3-Liters-Tank. Modelle ohne Soziusfußrasten erfordern das Soziusfußrasten-Kit P/N 50203-04 ('04-'13) oder P/N 50500270 (ab '14). XL883N, XL1200N und XL1200X Modelle erfordern außerdem die Sicherungsunterlegscheibe P/N 7487. Sitzbreite: 14,5"; Soziussitzbreite: 12,0".

51507-04††

Für XL Modelle '04-'06 mit 4,5-Liters-Tank. Modelle ohne Soziusfußrasten erfordern das Soziusfußrasten-Kit P/N 50203-04 ('04-'13) oder P/N 50500270 (ab '14). Sitzbreite: 15,0"; Soziussitzbreite: 12,5".

51509-04††

Für XL Modelle '04-'06 mit 3,3-Liters-Tank. Modelle ohne Soziusfußrasten erfordern das Soziusfußrasten-Kit P/N 50203-04 ('04-'13) oder P/N 50500270 (ab '14). Sitzbreite: 15,0"; Soziussitzbreite: 12,5".

51544-01A

Für XL Modelle '83-'03. Sitzbreite: 15,0"; Soziussitzbreite: 12,5".



C. SUNDOWNER SITZ (ABGEBILDET MIT NIEDRIGEM SMOOTH SCHALEN-RÜCKENPOLSTER)

†† EC



D. CIRCULATOR SITZPOLSTER

D. CIRCULATOR SITZPOLSTER

Fahren Sie bequem auf langen Strecken. Diese atmungsaktiven Circulator Sitzpolster haben eine 3D-Konstruktion zur Verbesserung der Luftbewegung und Verringerung von Wärmeeinwirkung an den Stellen, an denen der Körper des Fahrers mit dem Sitz oder der Rückenlehne in Berührung kommt. Das zur Abkühlung des Fahrers durch Verringerung der Schweißansammlung zwischen Sitzfläche und Körper entwickelte Circulator Polster kann zur einfachen Reinigung in Sekundenschnelle ein- und ausgebaut werden. Seine niedrige Höhe minimiert Änderungen der Sitzhöhe, wie sie von aufblasbaren Polstern bekannt sind, und erhöht gleichzeitig den Komfort durch die stoßabsorbierende Konstruktion. Diese aus UV-beständigen Materialien gefertigten Sitzpolster verbleichen nicht bei Sonneneinstrahlung. Ein elastischer, unter dem Sitz verlaufender Riemen und eine rutschfeste Grundfläche gewährleisten den sicheren Einbau, und das für Beifahrer erhältliche Soziussitzpolster wird einfach am Fahrerpolster eingehakt.

51074-10 Halbhohes Sitzpolster.
Für VRSC™, XG, XL und Dyna® Modelle mit Sitzen aus dem Original- und Zubehörprogramm. Polsterbreite – 14,5".

51078-10 Soziussitzpolster.
Für Soziussitze aus dem Original- und Zubehörprogramm. Polsterbreite – 13,0".



E. ROAD ZEPPELIN SITZPOLSTER

E. ROAD ZEPPELIN® SITZPOLSTER

Erleben Sie den ultimativen Komfort. Die Road Zeppelin® Sitzpolster sind mit einem einzigartigen Luftpolster-System ausgestattet, das Ihr Gewicht gleichmäßig über die gesamte Sitzfläche verteilt. Stundenlanger Fahrkomfort für Fahrer und Sozius sind garantiert. Das Luftblasensystem ist so ausgelegt, dass Druckpunkte entfallen, und bietet Stoßabsorption für eine geringere Vibration. Der Netzbezug sorgt dafür, dass die Luft unter dem Körper des Fahrers zirkulieren kann und reduziert damit die Lufttemperatur zwischen Fahrer und Sitz. Die leicht zugängliche eingebaute Handpumpe und das Luftablassventil erlauben eine schnelle und bequeme Einstellung. Die Polster sind so geformt, dass sie zu den meisten Harley-Davidson® Sitzen passen und besitzen einen verstellbaren Befestigungsriemen und eine rutschfeste Oberfläche, damit sie sich nicht verschieben.

52000084 Fahrer.
Für die Fahrerposition auf allen Modellen mit Sitzen aus dem Original- oder Zubehörprogramm. Auch für die Soziusposition auf Touring Modellen mit großem Polsterbereich. Polsterbreite – 14,0".

52400060 Soziussitz.
Für Soziussitze aus dem Original- und Zubehörprogramm. Polsterlänge – 11,0"; Breite – 8,0".

F. MONTAGEKIT FÜR ABNEHMBAREN SITZ

Mit diesem Montagesatz können Sie einteilige Harley-Davidson Sitzbänke schnell und einfach abnehmen.

51676-97A
Für XG, XL, Dyna, Softail® (außer FLS Modelle mit originalem Sitz) sowie Touring und Trike Modelle ab '97. Nicht in Verbindung mit Sitzen mit federbelasteter Rücksitzhalterung.



E. ROAD ZEPPELIN SITZPOLSTER



F. MONTAGEKIT FÜR ABNEHMBAREN SITZ

86 SPORTSTER®

Rückenlehnen und Gepäckträger

Auswahl der richtigen Rückenlehne

Wenn Sie Ihr Motorrad zu einer Tourenmaschine umgestalten möchten, entscheiden Sie sich zunächst für einen Sissy Bar Bügel und eine Soziusrückenlehne. Die Rückenlehne bietet dem Sozius auf Langstrecken eine bequeme Sitzposition und das Gefühl von mehr Sicherheit. Für einen dauerhaften Einbau wählen Sie fest montierte Seitenplatten und einen Bügel, der zu Ihrem Fahrstil passt. Wenn Sie flexibel bleiben möchten, entscheiden Sie sich für H-D® Detachables™ Seitenplatten und das entsprechende Montagekit. Damit lassen sich abnehmbare Zubehörteile im Handumdrehen an- und abbauen.



H-D starr montierte Seitenplatten

Verbessern Sie den praktischen Komfort und die Unterstützung Ihres Sozius. Starr montierte Seitenplattenhalterungen sind die Verankerungen für Sissy Bügel, Rückenpolster und Gepäckträger und umhüllen für einen klaren und schlichten Look die Heckfenderstrebe. Nach strengsten Anforderungen von Harley-Davidson® hergestellt, sind diese Seitenplatten genau passend für verschiedene modellspezifische Anwendungen.

Für XL Modelle ab '04 (außer XL1200T). Nicht für Modelle mit Sari-Schutz.

1. 53925-04 Chrom.

Für XL Modelle '94-'03.

2. 52806-94B Chrom.



H-D® Detachables™ Seitenplatten

Noch während die Ampel wieder auf Grün schaltet, können Sie Ihr Bike von einem City Cruiser in eine Transportmaschine verwandeln. Beginnen Sie mit den Harley-Davidson® Detachables Seitenplatten und wählen Sie den Sissy Bar Bügel sowie das Polster. Dadurch wird das Entfernen der Soziusrückenlehne zu einer simplen „Schieb- und Einrastbewegung“. Nach strengsten Harley-Davidson® Standards hergestellt und geprüft, erfordert der Einbau das modellspezifische Montagekit.

Für XL Modelle ab '04. Alle Modelle (außer XL1200T) erfordern das Montagekit (siehe Zuordnungstabelle für Montagekit).

3. 53913-04 Chrom.

4. 52710-07 Schwarzglänzend.

Für XL Modelle '94-'03. Erfordert das Montagekit (siehe Zuordnungstabelle für Montagekit).

53545-95 Chrom.



H-D einstellbare Seitenplatten

Verbessern Sie das Fahrgefühl Ihres Sozius mit einer verstellbaren Rückenlehne. Bei Kombination mit Ihrer Wahl aus Sissy Bar Bügel und Rückenpolster ermöglichen diese einstellbaren Premium Seitenplatten dem Sozius, den Neigungswinkel der Soziusrückenlehne für maximalen Komfort zu ändern. Einfach an den Hebeln ziehen und den Sissy Bar Bügel auf eine von drei verschiedenen Neigungen einstellen. Durch die exklusive Konstruktion kann die Sozius Rückenlehne komplett in Sekunden an- oder abmontiert werden.

Für XL Modelle ab '04. Alle Modelle (außer XL1200T) erfordern das entsprechende Montagekit.

52300116 Chrom.

52300096 Schwarzglänzend.



Wählen Sie eine Höhe



Hoch

Hoher Sissy Bar Bügel

Lassen Sie Ihren Sozius dank hohem Sissy Bar Bügel aufrecht sitzen. Dieser Bügel bietet im oberen Bereich eine optimale Rückenstütze – zusammen mit dem Rückenpolster Ihrer Wahl.



Standard

Standard Sissy Bar Bügel


Bieten Sie Ihrem Sozius mehr Halt im Rücken mit einem Standard Sissy Bar Bügel, der zu einer Vielzahl von Rückenpolstern passt.



Niedrig

Niedriger Sissy Bar Bügel

Dieser neue niedrige Sissy Bar Bügel ergänzt die Standard und die kurzen Sissy Bar Bügel um eine halbniedrige Variante und passt besonders zu einem breiteren Soziussitz. Er passt optimal zu Touring Sitzen, ist aber auch eine interessante zusätzliche Option für Maschinen mit Custom-Sitzen.



Kurz

Kurzer Sissy Bar Bügel

Dieser kurze Sissy Bar Bügel ist niedriger als die traditionellen niedrigen Sissy Bar Bügel. Attraktiver Auftritt auch bei abgenommenem Polster dank verdeckter Montagehalterungen.

Wählen Sie einen Stil



Vierkantröhren-Bügel mit Medaillon und Polsterträger (Befestigung mit drei Schrauben)



Rundrohr-Bügel mit Mini-Medaillon und Polsterträger (Befestigung mit drei Schrauben)



Rundrohr-Bügel mit Mini-Medaillon und Polsterträger (Befestigung mit zwei Schrauben)

Sissy Bar Bügel sind in vielfältigen Formen und Stilen erhältlich. Vierkantbügel sind mit einer traditionellen Grundplatte ausgestattet, deren flache Oberfläche ideal zum Anbringen von selbstklebenden Medaillons ist. Rundrohrbügel sind mit einem Mini-Medaillonbügel und einem geprägten Bar & Shield Einsatz ausgestattet. Die Bügel passen zu speziellen Rückenpolstern mit 3 und 2 Halteschrauben.

Wählen Sie Ihr Modell

Höhe	Bügel	Stil	Finish	Für XL Modelle '82-'03	Für XL Modelle ab '04 mit fest montierten Seitenplatten	Für XL Modelle ab '04 mit H-D Detachables™ Seitenplatten
Kurz	Vierkantröhren	Einsatz	Chrom	—	51513-02	52737-94A†
Kurz	Vierkantröhren	Einsatz	Schwarzglänzend	—	—	52706-07
Niedrig	Rundrohr	Mini-Medaillon	Chrom	—	—	52300022
Niedrig	Rundrohr	Mini-Medaillon	Schwarzglänzend	—	—	52300024
Niedrig	Vierkantröhren	Medaillon	Chrom	52655-84	52909-02	52754-04
Niedrig	Vierkantröhren	Medaillon	Schwarzglänzend	—	—	51851-09
Standard	Rundrohr	Mini-Medaillon	Chrom	—	—	52300018
Standard	Rundrohr	Mini-Medaillon	Schwarzglänzend	—	—	52300020
Standard	Vierkantröhren	Medaillon	Chrom	—	—	52735-85†
Hoch	Vierkantröhren	Medaillon	Chrom	52777-85A	—	—



88 SPORTSTER®

Rückenlehnen und
Gepäckträger



Typisches H-D® Detachables™ Montagekit

Benötigte Montagekits

Sportster Montagekit für H-D® Detachables™ Gepäckträger und Seitenplatten

Das Anbringen des Montagekits hängt vom Modell und der Satteltaschenausrüstung ab.

H-D Detachables Zubehör	Erhältlich für:	Benötigte Anschlussteile
Abnehmbare Seitenplatten, abnehmbarer Solo Gepäckträger 53494-04, 53512-07 einteiliger abnehmbarer Sissy Bar Bügel 51146-10, 52300040 oder abnehmbarer Solo Tour-Pak® Gepäckträger 53655-04 mit Ledersatteltaschen 90330-08.	Für XL Modelle ab 2004 (außer XL883N, XL1200N, XL1200V und XL1200X)	53544-04
Abnehmbare Seitenplatten, abnehmbarer Solo Gepäckträger 53494-04, 53512-07 einteiliger, abnehmbarer Sissy Bar Bügel 51146-10, 52300040 oder abnehmbarer Solo Tour-Pak Gepäckträger 53655-04 mit Leder-Satteltaschen 53050-10 und 88312-07A.	XL Modelle ab 2004	53544-04
Abnehmbare Seitenplatten, abnehmbarer Solo Gepäckträger 53494-04, 53512-07 abnehmbarer einteiliger Sissy Bar Bügel 51146-10 ohne Leder-Satteltaschen.	XL Modelle ab 2004	53529-04
Abnehmbare Seitenplatten oder abnehmbarer Solo Gepäckträger 53494-04, 53512-07 Abnehmbarer einteiliger Sissy Bar Bügel P/N 51146-10 oder Solo Tour-Pak Gepäckträger P/N 53655-04 mit Hartschalen-Seitenkoffern 91412-0XXX. Hartschalen-Seitenkoffer erfordern auch das Montagekit 91405-04.	XL Modelle ab 2004 (außer XL883N, XL1200N, XL1200V und XL1200X)	53529-04
Abnehmbare Seitenplatten 53545-95, 53609-01 oder abnehmbarer Solo Gepäckträger 53495-95 mit Leder-Satteltaschen 90598-04 ^{††} , 90342-04A oder 90330-08.	Modelle XL 1994-2001	90465-98A
	XL 2002-2003 (außer XL Sport)	53532-02
Abnehmbare Seitenplatten 53545-95, 53609-01 oder abnehmbarer Solo Gepäckträger 53495-95 ohne Leder-Satteltaschen.	Modelle XL 1994-2003	53528-95B

†† EC

A. EINTEILIGER H-D DETACHABLES SISSY BAR-BÜGEL

Die fließende Form dieses schlanken Sissy Bar Rundrohr-Bügel vervollständigt den klassischen Bobber-Look. Die einteilige Ausführung macht separate Seitenplatten überflüssig, das abgewinkelte Ende erinnert an die Sissy Bars der 50er und 60er Jahre. Verfügbar in Chrom und schwarzglänzendem Finish. Kombinierbar mit Soziusrückenpolster P/N 52631-07.

Für XL Modelle ab '04. Alle Modelle (außer XL1200T) erfordern das entsprechende Montagekit.

51146-10 Schwarzglänzend.

52300040 Chrom.

Abgebildet mit:

SOZIUSRÜCKENPOLSTER

Als Ergänzung zu verfügbaren Touring und Custom-Sitzen gestaltet.

Für einteilige H-D® Detachables™ Sissy Bar Bügel P/N 52729-08, 51853-07, 51849-07, 51146-10, 51161-10, 52300040, 52300042, 52300044 oder 52300046.

52631-07 Smooth schwarz.



A. EINTEILIGER H-D DETACHABLES SISSY BAR BÜGEL – SCHWARZGLÄNZEND (ABGEBILDET MIT SOZIUSRÜCKENPOLSTER)



A. EINTEILIGER H-D DETACHABLES SISSY BAR BÜGEL – CHROM (ABGEBILDET MIT SOZIUSRÜCKENPOLSTER)



B. H-D DETACHABLES VERSCHLUSS-KIT – CHROM

**B. VERSCHLUSS-KIT FÜR H-D® DETACHABLES™**

Dieses Spezialschloss ersetzt die Haltenocken des abnehmbaren Harley-Davidson® Detachables™ Zubehörs, sodass Sie Ihr Motorrad beruhigt parken können. Kit inklusive zweier Rundschlüssel, deren Schaft lang genug ist, um das Schließen an unzugänglichen Stellen zu ermöglichen. Schlüsselregistrierungs- und Ersatzschlüssel-Service. Paarweise.

Für alle Modelle mit abnehmbaren Seitenplatten, Gepäckträgern und Tour-Pak® Gepäckträgern (außer Touring Modelle ab '09 mit abnehmbarem Solo Tour-Pak Gepäckträger).

90300087 Chrom.

90300086 Schwarz.

C. H-D DETACHABLES VERSCHLUSS-KIT – CHROM

Dekorative Chromverschlüsse perfektionieren die Optik Ihres abnehmbaren Zubehörs. Diese einfach anzubringenden, sorgfältig polierten und verchromten Drehverschlüsse sind ein direkter Ersatz für die mattschwarzen, originalen Teile und verleihen Ihrem Bike auf einfache Weise den letzten Schliff. Die Verschlüsse sind mit einfach zu betätigenden Auslösern für schwer zugängliche Bereiche versehen.

12600036

Für alle Modelle mit abnehmbaren Seitenplatten, einteiligen Sissy Bar Bügeln, Gepäckträgern und Tour-Pak Gepäckträgern.



B. H-D DETACHABLES VERSCHLUSS-KIT – SCHWARZ



C. H-D DETACHABLES VERSCHLUSS-KIT – CHROM

D. ABDECKUNGEN FÜR HINTERE BEFESTIGUNGSPUNKTE

Diese einfach aufzusteckenden Metallkappen verdecken die hinteren Befestigungspunkte. Die Kappen sind magnetisiert und passen genau über die vorstehenden Befestigungsteile. Wenn Sie das abnehmbare Zubehör wieder anbringen möchten, lassen sich die Kappen problemlos entfernen. Die Kappen sind in brillantem Chrom oder haltbarem, glänzendem Schwarz zur Abstimmung auf Ihr Motorrad erhältlich. Paarweise.

Passend für viele Montagekits. Nähere Angaben finden Sie in der Referenztabelle im P&A Katalog auf Seite 557 oder im Abschnitt Teile & Zubehör unter www.harley-davidson.eu/mydreamharley.

48218-10 Kurz Chrom (paarweise).

48220-10 Groß Chrom (paarweise).

48035-09 Klein Chrom (paarweise).

48221-10 Kurz schwarz (paarweise).

48223-10 Groß schwarz (paarweise).

48225-10 Klein schwarz (paarweise).



D. ABDECKUNGEN FÜR HINTERE BEFESTIGUNGSPUNKTE – SCHWARZ



D. ABDECKUNGEN FÜR HINTERE BEFESTIGUNGSPUNKTE – CHROM

90 SPORTSTER®

Rückenlehnen und Gepäckträger

SOZIUSRÜCKENPOLSTER

Wählen Sie aus einer Vielzahl von Rückenpolstergrößen und -formen aus, die Ihnen vom Komfort und Stil her passen. Diese Polster sind im Stil auf Sitze aus dem Original- und Zubehörprogramm abgestimmt und passen hervorragend auf die dafür bestimmten Sissy Bar Bügel.

A. KURZES RÜCKENPOLSTER

Rückenpolster mit innovativem Befestigungssystem sowie mattiertem Edelstahlinsert, verchromtem Rahmen und Montageteilen.

52517-94

Für kurzen Sissy Bar Bügel mit Einsatz P/N 51513-02, 52737-94A[†] oder 52706-07.



A. NIEDRIGES RÜCKENPOLSTER

B. RÜCKENPOLSTER

Die Maße sind auf Sissy Bar Bügel mit Medaillon und mit Mini-Medaillon abgestimmt. Befestigung mit einer mittigen Schraube und einfach anzubringendem Befestigungsriemen. Inklusive verchromter Montageteile.

Für niedrige Sissy Bar Bügel mit Medaillon P/N 52754-04 oder 51851-09, niedrige Vierkantrohr Sissy Bar Bügel P/N 53282-06, Standard Vierkantrohr Sissy Bar Bügel mit Mini-Medaillon P/N 53281-06 oder 53407-06, Standard Sissy Bar Bügel mit Medaillon P/N 52735-85[†], 53007-98[†], 52655-84, 52909-02 oder 51517-02, Standard Bar & Shield Sissy Bar Bügel 52739-83 oder 51514-02, Standard Heritage Sissy Bar Bügel P/N 52731-00[†] und niedrige Rundrohr Sissy Bar Bügel P/N 52300022 oder 52300024.

1. 52652-04 Smooth.

2. 52626-04 Smooth mit Steppnähten.



B. RÜCKENPOLSTER

C. RÜCKENPOLSTER

Die Maße sind auf Sissy Bar Bügel mit Rundrohr abgestimmt. Diese Rückenpolster lassen sich an Bügeln mit Mini-Medaillon mit zwei Montagebohrungen montieren.

Für Standard Rundrohr-Bügel mit Mini-Medaillon P/N 52877-10 oder 51168-10. Auch für niedrige Sissy Bar Rundrohr-Bügel mit Mini-Medaillon P/N 52540-09A, 51477-06, 54256-10, 52300049 und 52300050.

1. 51641-06 Smooth mit Steppnähten.


2. 51640-06 Smooth Schale.

3. 51622-07 Fat Boy® Schnürschalensitz.

4. 52300301 CVO™ FXSBSE Stil – Schwarz.

5. 52300293 CVO FXSBSE Stil – Braun.

6. 52300336 CVO FXSBSE '14 Stil.



C. RÜCKENPOLSTER





D. RÜCKENPOLSTER



E. RÜCKENPOLSTER



F. CIRCULATOR RÜCKENPOLSTER

D. RÜCKENPOLSTER

Die Maße sind auf Sissy Bar Bügel mit Medaillon und mit Mini-Medaillon abgestimmt. Befestigung mit einer mittigen Schraube und einfach anzubringendem Befestigungsriemen. Kit inklusive verchromter Montageteile.

Für niedrige Sissy Bar Bügel mit Medaillon P/N 52655-84, 52909-02, 52754-04, 51851-09, Standard Sissy Bar Bügel mit Medaillon P/N 52735-85[†] oder 52877-08, Standard Sissy Bar Vierkantrohr-Bügel mit Mini Medaillon P/N 53281-06 oder 53407-06, Standard Sissy Bar Bügel im Heritage Stil P/N 52731-00[†] und Standard Sissy Bar Rundrohr-Bügel P/N 52300018 oder 52300020.

1. 52612-95 Smooth mit Steppnähten.

2. 52412-79A Geprägtes Bar & Shield Logo.

3. 52532-90 Fat Boy®.

4. 52348-97 Heritage Classic Schale.

5. 52347-97 Fat Boy Schale.

6. 51132-98 Smooth Schale.

E. RÜCKENPOLSTER

Die Maße sind auf hohe Sissy Bar Bügel mit Medaillon und mit Einsatz abgestimmt. Die Polster werden oben mit Befestigungsriemen und unten mit zwei Montageklappen befestigt. Kit inklusive verchromter Montagehalterungen und Montageteile.

Für hohe Sissy Bar Bügel mit Medaillon P/N 52777-85A, 51519-02 oder 52749-85A[†]. Auch für hohe Sissy Bar Bügel mit Einsatz P/N 51518-02 oder 53552-81A[†].

52965-98 Smooth mit Steppnähten.

F. CIRCULATOR RÜCKENPOLSTER

Fahren Sie bequem auf langen Strecken. Diese atmungsaktiven Circulator Polster haben eine 3D-Konstruktion zur Verbesserung der Luftbewegung und Verringerung von Wärmeezeugung an den Stellen, an denen der Körper des Fahrers mit der Rückenlehne in Berührung kommt. Das zur Abkühlung des Fahrers durch Verringerung der Schweißansammlung zwischen Sitzfläche und Körper entwickelte Circulator Polster kann zur einfachen Reinigung in Sekundenschnelle ein- und ausgebaut werden. Diese aus UV-beständigen Materialien gefertigten Sitzpolster verbleichen nicht bei Sonneneinstrahlung.

52300103 Breites Rückenpolster.

Für Fahrer- und Soziusrückenpolster mit breitem Profil bis zu 12,0" breit und 9,0" hoch.

+ TÜV

92 SPORTSTER®

Rückenlehnen und Gepäckträger

A. AIR FOIL PREMIUM GEPÄCKTRÄGER*

Das aerodynamische Styling mit dem niedrigen Profil definiert den Look dieses Gepäckträgers. Verfügbar in verchromtem oder schwarzglänzendem Finish fesselt der gegossene „Air Foil“ Ihre Aufmerksamkeit, während der geprägte Bar & Shield Einsatz einen unverkennbaren Eindruck hinterlässt. Der elegante Rundrohr-Gepäckträger verfügt über integrierte Gummischienen, die zusätzlichen Grip bieten, und spezielle Spannungspunkte zur einfachen Befestigung des Gepäcks. Kit inklusive aller erforderlichen Montageteile. Für bessere Sichtverhältnisse kann der Gepäckträger die Verkabelung für die Air Foil Gepäckträgerbeleuchtung P/N 68000076 (rot) oder 68000077 (getönt) aufnehmen.

Für XL Modelle ab '04 mit H-D® Detachables™ Seitenplatten, Dyna® Modelle ab '06 (außer FXDF, FXDFSE/2 und FXDWG Modelle ab '10) mit fest montierten oder abnehmbaren Seitenplatten, Softail® Modelle '84-'05 (außer FXSTD und FLSTN), FLST, FLSTC, FLSTNSE und FLSTSC Modelle ab '06 und FLSTF Modelle '06 mit abnehmbaren oder fest montierten Seitenplatten.

54290-11 Chrom.

54291-11 Schwarzglänzend.



A. AIR FOIL PREMIUM GEPÄCKTRÄGER – CHROM



A. AIR FOIL PREMIUM GEPÄCKTRÄGER – SCHWARZGLÄNZEND

B. LED-BELEUCHTUNG

Diese speziell an den Air Foil Gepäckträger angepasste, verzögerungsfrei ansprechende LED-Beleuchtung dient als zusätzliche Fahr- und Bremsbeleuchtung. Durch die hohe, mittig angeordnete Position befindet sich das Licht im Sichtfeld der nachfolgenden Fahrzeuge, und mit den hellen, verzögerungsfreien LED-Leuchten sind Sie nicht zu übersehen. Die Verkabelung ist nicht sichtbar in den Gepäckträgerrohren versteckt und sorgt so für einen sauberen Custom-Einbau. Mit roten oder getönten Gläsern erhältlich.

Für Air Foil Gepäckträger P/N 54290-11, 54291-11 und Air Wing Sissy Bar Bügel P/N 52300146 und 52300147. Der Einbau erfordert ein modellspezifisches Kabelbaum-Kit.

68000076 Rotes Glas.

68000077 Getöntes Glas.

Ebenfalls erhältlich:

KABELBAUM FÜR LED-BELEUCHTUNG

Erforderlich für den Einbau der LED-Beleuchtung am Air Foil Gepäckträger P/N 54290-11 oder 54291-11.

70683-08

Für XL Modelle ab '14 mit Air Foil LED-Beleuchtung für Gepäckträger-Kit P/N 68000076 oder 68000077.

69368-11

Für XL Modelle '04-'13 mit Air Foil LED-Beleuchtung für Gepäckträger-Kit P/N 68000076 oder 68000077.



B. LED-BELEUCHTUNG – ROTES GLAS ABGEBILDET

C. KONISCHER CUSTOM-SPORT GEPÄCKTRÄGER*

Sanft fließende Linien und ein brillantes Chrom- oder schwarzglänzendes Finish definieren den Look dieses Sport Gepäckträgers. Gedacht als Ergänzung zu Rundrohr- und Vierkantrrohr-Sissy Bar Bügeln verleiht dieser schlanke Gepäckträger Ihrem Motorrad einen praktisch-stylischen Touch.

Für XL Modelle ab '04 mit H-D Detachables™ Seitenplatten, Dyna Modelle ab '06 (außer FXDF, FXDFSE/2 und FXDWG Modelle ab '10) mit fest montierten oder abnehmbaren Seitenplatten, Softail Modelle '84-'05 (außer FXSTD und FLSTN), FLST, FLSTC, FLSTNSE und FLSTSC Modelle ab '06 und FLSTF Modelle '06 mit abnehmbaren oder fest montierten Seitenplatten.

50300030 Chrom.

50300031 Schwarzglänzend.



C. KONISCHER SPORT CUSTOM-GEPÄCKTRÄGER – CHROM



C. KONISCHER SPORT CUSTOM-GEPÄCKTRÄGER – SCHWARZGLÄNZEND



***WARNUNG:** Gepäckträger nicht als Sitz benutzen. Der Fender-Gepäckträger darf nicht überlastet werden. Wenn der Träger als Sitz missbraucht oder überladen wird, ändert sich das Fahrverhalten. Es besteht schwere Unfallgefahr.

Nicht alle Produkte sind in allen Ländern erhältlich – wenden Sie sich für Einzelheiten bitte an Ihren Händler.



D. KONISCHER GEPÄCKTRÄGER – CHROM




D. KONISCHER GEPÄCKTRÄGER – SCHWARZGLÄNZEND




E. SPORT GEPÄCKTRÄGER – VIERSTREBIG



F. SPORT GEPÄCKTRÄGER – FÜNFSTREBIG



G. CHOPPED FENDER-GEPÄCKTRÄGER – SCHWARZGLÄNZEND



G. CHOPPED FENDER-GEPÄCKTRÄGER – CHROM

D. KONISCHER GEPÄCKTRÄGER*

Der kompakte und schlanke, trapezförmige Gepäckträger mit einem Styling, das die Linienführung des Bikes betont, ist eine elegante Lösung für zahlreiche größere und kleinere Transportaufgaben.

Für XL Modelle ab '04 mit H-D® Detachables™ Seitenplatten, Dyna® Modelle ab '06 (außer FXDF, FXDFSE/2 und FXDWG Modelle ab '10) mit fest montierten oder abnehmbaren Seitenplatten, Softail® Modelle '84-'05 (außer FXSTD und FLSTN), FLST, FLSTC, FLSTNSE und FLSTSC Modelle ab '06 und FLSTF Modelle '06 mit abnehmbaren oder fest montierten Seitenplatten.

53718-04 Chrom.

53510-07 Schwarzglänzend.

E. SPORT GEPÄCKTRÄGER – VIERSTREBIG*

Dieser schnittige Gepäckträger vervollständigt die Linie Ihres Bikes. Verwendbar mit H-D Detachables oder fest montierten Sissy Bar Seitenplatten.

53899-02 Chrom.

Für XL Modelle ab '04 mit fest montierten Seitenplatten P/N 53925-04 und Dyna Modelle '02-'05 mit fest montierten oder abnehmbaren Seitenplatten.

53711-96A Chrom.

Für XL Modelle '90-'03 mit H-D Detachables Seitenplatten P/N 53545-95, XL Modelle '82-'03 mit fest montierten Seitenplatten P/N 52806-94B oder 52782-82B, FXR-Modelle '82-'94 mit fest montierten Seitenplatten P/N 52781-82B (außer FXRS-CONV. und FXRT). Für Dyna Modelle '96-'01 (außer FXDWG). Alle Dyna Modelle '96-'01 mit fest montierten Seitenplatten erfordern das Gepäckträger-Adapterkit P/N 53828-00. Auch für FXR Modelle '99-'00.

F. SPORT GEPÄCKTRÄGER – FÜNFSTREBIG*

Dieser Gepäckträger gibt Ihrem Motorrad die volle Flexibilität für Touren. Verwendbar mit H-D Detachables oder fest montierten Sissy Bar Seitenplatten.

53862-00† Chrom.

Für XL Modelle ab '04 mit abnehmbaren Seitenplatten, Dyna Modelle ab '06 (außer FXDF, FXDFSE/2 und FXDWG Modelle ab '10) mit fest montierten oder abnehmbaren Seitenplatten, Softail Modelle '84-'05 (außer FXSTD und FLSTN), FLST, FLSTC und FLSTSC Modelle ab '06 und FLSTF Modelle '06 mit abnehmbaren oder fest montierten Seitenplatten. Nicht in Verbindung mit Rundrohr-Bügel P/N 52300018, 52300020, 52300022 und 52300024.

G. CHOPPED FENDER-GEPÄCKTRÄGER*

Dieser Gepäckträger ist die ideale Lösung für eine Spritztoure durch die Stadt oder die Fahrt übers Land. Der für den Chopped Heckfender konzipierte Gepäckträger bietet auf einfache Weise mehr Platz für Ihr Gepäck, ohne dabei Stilelemente einzubüßen. Die Anbringung erfolgt an den Fenderstreben und am Befestigungspunkt des Soziussitzes am Heckfender. Der Gepäckträger ist in Chrom oder schwarzglänzend erhältlich und kompatibel mit H-D Detachables Bügeln und Montagekits.

Für XL883N ab '09, XL1200N, XL1200V und XL1200X Modelle ab '07.

54250-10 Schwarzglänzend.

50300040 Chrom.

† TÜV



***WARNUNG:** Gepäckträger nicht als Sitz benutzen. Der Fender-Gepäckträger darf nicht überlastet werden. Wenn der Träger als Sitz missbraucht oder überladen wird, ändert sich das Fahrverhalten. Es besteht schwere Unfallgefahr.

94 SPORTSTER®

Rückenlehnen und Gepäckträger

A. H-D® DETACHABLES™ SOLO GEPÄCKTRÄGER*

Machen Sie Ihre Sportster® mit Solo Sitz in weniger als 60 Sekunden tourentauglich. Dieser abnehmbare Solo Gepäckträger wird anstelle eines Soziussitzes über dem Fender befestigt. Die Rohre sind hartgelötet und handpoliert, mit verchromtem oder schwarzglänzendem Finish für eine stilvolle Note. Montagekit erforderlich.

Für XL Modelle ab '04 mit Solo Sitz. Alle Modelle (außer XL1200T) erfordern das entsprechende Montagekit.

53494-04 Chrom.

53512-07 Schwarzglänzend.



A. H-D DETACHABLES SOLO GEPÄCKTRÄGER – CHROM



A. H-D DETACHABLE SOLO GEPÄCKTRÄGER – SCHWARZGLÄNZEND

B. XR1200™ GEPÄCKTRÄGER*

Erweitern Sie die Touring-Leistung Ihrer XR1200™. Dieser gebogene, schwarze Gepäckträger unterstreicht die sportlichen Linien des Heckfenders, während die verstärkte Konstruktion aus Polymer und Stahl Stärke und Zuverlässigkeit ausstrahlt. Der Gepäckträger verfügt über Spanngurt-Kerben, an denen sich Gepäcknetze oder Spannseilhaken zur Sicherung der Ladung anbringen lassen.

53920-08

Für XR1200 und XR1200X™ Modelle '08-'13.


Abgebildet mit:

XR1200 SOZIUSRÜCKENLEHNE

Verbessern Sie den Komfort und die Unterstützung Ihres Beifahrers. Mit diesem schwarzen Bügel aus Polymer und Stahl steht ein solider Befestigungspunkt für das Rückenpolster aus schwarzem Vinyl zur Verfügung. Einfache Montage. Der Bügel wird am Gepäckträger P/N 53920-08 (separat erhältlich) verschraubt.

53976-08

Für XR1200 und XR1200X Modelle '08-'13. Der Einbau erfordert den Gepäckträger P/N 53920-08.



B. XR1200 SOZIUSRÜCKENLEHNE (ABGEBILDET MIT XR1200 GEPÄCKTRÄGER)

C. XR1200 SPANNSEILBÜGEL

Befestigen Sie Ihr flexibles Gepäcksystem oder Ihren Ersatzhelm an Soziussitz. Die Spannseilbügel bilden einen stabilen Befestigungspunkt für Spannetze oder Gepäcknetze und schützen den Lack des Fenders vor Beschädigungen. Die schwarz pulverbeschichteten Stahlstreben verfügen auf beiden Seiten über geformte Halterungen. Das Kit beinhaltet einen rechten und einen linken Bügel sowie das notwendige Montagezubehör.

90363-08

Für XR1200 und XR1200X Modelle '08-'13.



C. XR1200 SPANNSEILBÜGEL

D. TANKTASCHE

Diese aus ballistischem Nylon hergestellte sowie UV- und wetterbeständige Tanktasche schmiegt sich an die Kontur des Tanks an und ist der ideale Begleiter für unterwegs. Für einen schnellen Blick auf Karten und Richtungsangaben verfügt die Tasche an ihrer Oberseite über eine Klarsichttasche. Die Tasche ist auch in leerem Zustand formbeständig und die durchgehende Öffnung mit Zwei-Wege-Reißverschluss bietet einen einfachen Zugriff. Im Inneren befinden sich (2) Netzgewebe-Fächer, (1) Nylonfach für schnellen Zugriff und ein großes Hauptfach zum Verstauen größerer Gegenstände. Die Tasche an der inneren Oberseite bietet (3) weitere Aufbewahrungsfächer und (3) Stifthalter. Mit dem Kopfhöreranschluss können Sie Musik hören, während Ihr Gerät in der Tasche geschützt aufbewahrt wird. Die Tanktasche verfügt über eine integrierte Regenschutzplane mit Reflektorstreifen. Durch die integrierten Magnete und die weiche Unterseite sitzt sie sicher auf dem Tank, ohne ihn zu zerkratzen. Schnellverschlüsse erleichtern die Erreichbarkeit des Tankdeckels, und mit dem komfortablen Tragegriff ist der Transport ein echtes Kinderspiel.

93300040

Für XL Modelle ab '04.



D. TANKTASCHE



***WARNUNG:** Gepäckträger nicht als Sitz benutzen. Der Fender-Gepäckträger darf nicht überlastet werden. Wenn der Träger als Sitz missbraucht oder überladen wird, ändert sich das Fahrverhalten. Es besteht schwere Unfallgefahr.

Nicht alle Produkte sind in allen Ländern erhältlich – wenden Sie sich für Einzelheiten bitte an Ihren Händler.



E. H-D DETACHABLES ABSCHLIESSBARE LEDER-SATTELTASCHEN – MONTIERT



E. H-D DETACHABLES ABSCHLIESSBARE LEDER-SATTELTASCHEN – ENTFERNT

E. H-D® DETACHABLES™ ABSCHLIESSBARE LEDER-SATTELTASCHEN

Diese geräumigen Satteltaschen sind durch einfaches Ziehen am Hebel im Innern schnell abnehmbar, damit Ihr Bike ohne Umstände startklar zum Cruisen in der Stadt ist. Die attraktiven Ledertaschen im geneigten Stil sind mit schwarzen Schnallen und Riemen verziert, hinter denen sich praktische Schnellverschlüsse verbergen. Bei abgenommenen Taschen bleiben nur zwei unauffällige Befestigungspunkte am Motorrad zurück. Sie sind mit H-D® Detachables™ und dem fest montierten Zubehör kompatibel, wenn sie mit den entsprechenden Montagekits angebracht werden. Volumen: Insgesamt 2.400 Kubikzoll.

88358-10

Für XL Modelle ab '04 (außer XL1200T und XL1200V). Modelle ohne Sozialschutzbrillen erfordern das Sozialschutzbrillen-Kit P/N 50203-04 ('04-'13) oder P/N 50500270 (ab '14). XL883N, XL1200N und XL1200X USA-Modelle erfordern das Nummernschild-/ Blinkerverlegungs-Kit P/N 73279-10. Internationale XL883N, XL1200N oder XL1200X Modelle (nicht für Kanada) erfordern Blinkerverlegungs-Kit P/N 67800075. XL1200C Modelle ab '11 erfordern Blinkerverlegungs-Kit P/N 67800071 (USA) oder 67800077 (International). Alle anderen Modelle erfordern Blinkerverlegungs-Kit P/N 68732-02A (USA), 68733-02A† (International) oder das Layback Nummernschild-Kit P/N 60215-06. Modelle, die nur mit Satteltaschen oder fest montierten Seitenplatten ausgestattet sind, erfordern das Montagekit P/N 53529-04. Modelle mit abnehmbaren Zubehörteilen erfordern das Montagekit P/N 53529-04 (falls nicht bereits montiert) und 88390-10. Nicht in Verbindung mit Hinterachsabdeckungen oder Bobtail Fender.

Ebenfalls erhältlich:**MONTAGEKIT**

Erforderlich bei der Montage von H-D Detachables Zubehörteilen mit H-D Detachables Satteltasche P/N 88358-10.

88390-10

Für XL Modelle ab '04 (außer XL1200T und XL1200V).

Ebenfalls erhältlich:**NUMMERSCHILD-/BLINKERVERLEGUNGS-KIT**

Erforderlich für den Einbau von bestimmten XL Satteltaschen an Modellen, die ursprünglich mit seitlich montiertem Nummernschild ausgestattet sind.

73279-10

Für XL883N, XL1200N, XL1200V und XL1200X Modelle ab '07 mit seitlich montiertem Nummernschild und XL Satteltaschen-Kit P/N 53050-10, 88358-10 oder 90342-04A.

Ebenfalls erhältlich:**BLINKERVERLEGUNGS-KIT**

Mit dem Kit kann der Blinker von den Halterungen des Heckfenders an die an der Nummernschild-Halterung montierte Blinkerstange verlegt werden. Erforderlich für den Einbau fest montierter oder abnehmbarer Satteltaschen an XL1200C Modellen.

67800071 USA.

Für XL1200C Modelle (USA) ab '11.

† TÜV

96 SPORTSTER®

Satteltaschen und Gepäck

A. ABSCHLIESSBARE LEDER-SEITENKOFFER

Diese hochwertigen, strukturierten Ledersatteltaschen sind ideal für lange Strecken. Der herauschwenkende Deckel mit Druckknopfentriegelung lässt sich mit einer Hand einfach betätigen, und die feine Lederoberfläche und das Medaillon aus gebürstetem Chrom verleihen dem Koffer einen eleganten Touch. Das Hartschalendesign behält seine Form bei allen Wetterlagen bei und ist lederüberzogen, um den traditionellen Look zu erzielen. Die abschließbaren, an Scharnieren aufgehängten Deckel bieten modernen Komfort und Sicherheit. Diese Satteltaschen, die hervorragend zum schnittigen, schmalen Sportster® Profil passen, bieten genug Stauraum für eine Fahrt durch die Stadt oder einen Trip übers Land. Das Kit beinhaltet Reflektoren. Volumen: Insgesamt 2.400 Kubikzoll.

53050-10

Für XL Modelle ab '04 (außer XL1200T, XL1200V und internationale Modelle (nicht für Kanada) XL883N, XL1200N oder XL1200X). XL883N, XL1200N und XL1200X USA-Modelle erfordern das Nummernschild-/Blinkerverlegungs-Kit P/N 73279-10. XL1200C Modelle ab '11 erfordern Blinkerverlegungs-Kit P/N 67800071 (USA) oder 67800077 (International). Alle anderen Modelle erfordern Blinkerverlegungs-Kit P/N 68732-02A (USA), 68733-02A (International) oder das Layback Nummernschild-Kit P/N 60215-06. Modelle mit H-D® Detachables™ Zubehörteilen erfordern das Montagekit P/N 53544-04. Nicht in Verbindung mit Hinterachsabdeckungen oder Bobtail Fender.



A. ABSCHLIESSBARE LEDER-SEITENKOFFER

B. SPORTSTER® LEDER-SATTELTAŠCHEN

Diese Satteltaschen bestehen aus 9 oz. Leder und sind auf Grund des Thermoform-Rückteils extrem formstabil. Stilistisch bestechen diese Taschen durch den „Sportster“ Schriftzug. Unter den traditionellen Chromschnallen verbergen sich Schnellverschlüsse für schnellen An- und Abbau und leichten Zugriff auf das Gepäck. Volumen: Insgesamt 3.000 Kubikzoll.

90342-04A

Für XL Modelle ab '94 (außer XL883R '02-'03, XL1200S, XL1200T und Modelle mit hinteren Achsabdeckungen, Blinkern mit flachem Glas, Bullet Blinkern P/N 68005-99 und 68637-99) aus dem Zubehörprogramm oder Modelle ab '04 mit Bobtail Fender oder abnehmbaren Seitenplatten). Modelle ab '04 (außer XL883N, XL1200N, XL1200V und XL1200X Modelle mit seitlich montiertem Nummernschild) erfordern Blinkerverlegungs-Kit P/N 68474-04B (Chrom) oder 73281-10 (Schwarz). XL883N, XL1200N, XL1200V und XL1200X Modelle mit seitlich montiertem Nummernschild erfordern das Nummernschild-/Blinkerverlegungs-Kit P/N 73279-10. Internationale XL883N, XL1200N, XL1200V oder XL1200X Modelle (nicht für Kanada) erfordern Blinkerverlegungs-Kit P/N 67800075. XL1200C Modelle ab '11 erfordern Blinkerverlegungs-Kit P/N 67800071 (USA) oder 67800077 (International). Modelle '94-'03 erfordern Blinkerverlegungs-Kit P/N 68485-04. Modelle '94-'03 mit H-D Detachables Zubehör erfordern das Montagekit P/N 90465-98A oder 53532-02.



B. SPORTSTER LEDER-SATTELTAŠCHEN

C. KUNSTLEDER-SATTELTAŠCHEN

Kombinieren Sie Kurzstrecken-Eleganz mit Langstrecken-Vielseitigkeit, und entscheiden Sie sich für diese Custom-Satteltaschen. Die Taschen ergänzen mit ihren geschwungenen Linien den Sportster Fender und bieten ausreichend Platz für eine Fahrt zum nächsten Laden oder sogar nach Sturgis. Die fest montierte Kunststoffschale, eingehüllt in hochwertiges Kunstleder, bietet eine lange Lebensdauer. Die traditionellen Riemen verbergen Schnellverschlüsse, die das Packen erleichtern, und verchromte Schnallen garantieren einen astreinen Harley-Davidson Look. Volumen: Insgesamt 2.000 Kubikzoll.

90330-08

Für XL Modelle ab '04 (außer XL883N, XL1200N, XL1200T, XL1200V, XL1200X, XL883R '02-'03 und Modelle mit Mutterkappen für Hinterachse oder Blinkern mit flachem Glas und Modelle mit 2-in-1 Auspuffanlage). Modelle ab '04 erfordern Blinkerverlegungs-Kit P/N 68732-02A (USA), P/N 68733-02A (International) oder das Layback Nummernschild-Kit P/N 60215-06. XL1200C Modelle ab '11 erfordern Blinkerverlegungs-Kit P/N 67800071 (USA) oder 67800077 (International).



C. KUNSTLEDER-SATTELTAŠCHEN



SPORTSTER® 97

Satteltaschen und Gepäck



D. GROSSE LEDER-SATTELTASCHEN „EXPRESS RIDER“

D. GROSSE LEDER-SATTELTASCHEN „EXPRESS RIDER“

Auf den ersten Blick sehen diese schönen Überwurf-Satteltaschen aus wie die, die schon von den Kurieren des legendären „Pony Express“ benutzt wurden. Darunter aber verbirgt sich eine moderne und stabile Halterung. Die große Sportster® Satteltasche ermöglicht durch die Schnellverschlüsse unter den konventionellen Schnallen einen leichten Zugriff auf das Gepäck. Mit aufgenietetem Lederstück und geprägtem Bar & Shield Logo. Ein Klassiker. Volumen: Insgesamt 2.400 Kubikzoll.

88312-07A

Für XL Modelle ab '04 (außer XL1200T, XL1200V und internationale Modelle (nicht für Kanada) XL883N, XL1200N oder XL1200X). XL883N, XL1200N und XL1200X USA-Modelle erfordern das Nummernschild-/Blinkerverlegungs-Kit P/N 73279-10. XL1200C Modelle ab '11 erfordern Blinkerverlegungs-Kit P/N 67800071 (USA) oder 67800077 (International). Alle anderen Modelle erfordern das BlinkerverlegungsKit P/N 68732-02A (USA), 68733-02A† (International) oder das Layback Nummernschild-Kit P/N 60215-06. Modelle mit abnehmbaren Zubehörteilen erfordern das Montagekit P/N 53544-04 (falls nicht bereits montiert). Nicht in Verbindung mit Hinterachsabdeckungen oder Bobtail Fender.

E. ÜBERWURF-SATTELTASCHEN AUS LEDER

Diese traditionellen Überwurf-Satteltaschen aus Leder haben aufgrund ihrer großen Seitenfalten ein beeindruckendes Fassungsvermögen und besitzen lange Lederriemen, die durch die verdeckten Schnellverschlüsse für leichten Zugang sorgen.

91008-82C

Für XL ab '82 (außer XL1200T), Dyna® ab '08 (außer FLD) und Softail® Modelle '84-'99 mit H-D® Chrom-Satteltaschenträgern.

F. EINSTELLBARE ÜBERWURF-SATTELTASCHEN AUS KUNSTLEDER

Kunstleder mit geprägtem „Eagle Wing“ Logo. 11,0" H x 10,0" B x 3,75" T.

90570-86TA

Für XL '82-'03, Dyna '91-'05 sowie Softail Modelle '84-'99 mit Satteltaschenträgern.

G. CHROM-SATTELTASCHENTRÄGER

Mit oder ohne Sissy Bar Bügel leicht zu montieren, schützt die Tasche vor Kontakt mit Bremse und Schwinge.

90799-94D

Für XL Modelle ab '94 (außer XL1200S, XL1200T und XL883R '02-'03). Nicht in Verbindung mit H-D® Detachables™. (Inklusive Chrom-Stoßdämpferkappen P/N 54711-94.)

† TÜV



E. ÜBERWURF-SATTELTASCHEN AUS LEDER



F. EINSTELLBARE ÜBERWURF-SATTELTASCHEN AUS KUNSTLEDER



G. CHROM-SATTELTASCHENTRÄGER

Nicht alle Produkte sind in allen Ländern erhältlich – wenden Sie sich für Einzelheiten bitte an Ihren Händler.

98 SPORTSTER®

Satteltaschen und Gepäck

A. HARTSCHALEN-SEITENKOFFER*

Sportlich ist die beste Beschreibung für jedes Sportster® Modell, das mit diesen verschließbaren Koffern versehen ist. Diese Hartschalenkoffer werden im Spritzgussverfahren hergestellt. Kit inklusive Montageteile zur Blinkerverlegung. Volumen: Insgesamt 2.500 Kubikzoll.

Für XL Modelle ab '04 (außer XL883N, XL1200N, XL1200T, XL1200V, XL1200X). Modelle mit H-D® Detachables™ Sissy Bar oder Gepäckträger erfordern Montagezubehör, Modelle ab '04 erfordern das Montagekit P/N 91405-04.

91412-04BDK† Grundiert.

91412-04AV† Birch White.

91412-04DH† Vivid Black.



A. HARTSCHALEN-SEITENKOFFER

B. SPORT TOUR-PAK® KOFFER*

Die farblich abgestimmten Tour-Pak® Koffer komplettieren auf ideale Weise das Styling der Softail® und Sportster Hartschalen-Seitenkoffer und bieten erweiterten Stauraum für Ihre Fahrten in der Stadt oder Touren über Land. Das im Spritzgussverfahren hergestellte Tour-Pak ist abschließbar. Mit Gummimatte innen. Groß genug, um die meisten Integralhelme zu verstauen. Gepäckträger und Montagekit sind separat erhältlich. Internationale Modelle erfordern ggf. das Nummernschildverlegungs-Kit P/N 60095-00A†. Volumen: 2.245 Kubikzoll.

Für XL Modelle ab '04 (außer XL883N, XL1200C und XL1200N) mit Solo Sitz und Solo Tour-Pak® Gepäckträger. Für Softail® Modelle '00-'05 (außer Deuce™) sowie FLST, FLSTF '06 und FLSTC, FLSTN, FLSTSC Modelle ab '06 mit H-D Detachables Tour-Pak Gepäckträger für Solo Sitz oder Doppelsitzbank. Für Touring Modelle '97-'08 mit abnehmbaren Doppelsitzbank oder Solo Tour-Pak Gepäckträgern.

53929-12BDK Grundiert.

53929-06AV Birch White.

53929-06DH Vivid Black.



B. SPORT TOUR-PAK KOFFER
(ABGEBILDET MIT H-D DETACHABLES SOLO TOUR-PAK GEPÄCKTRÄGER UND RÜCKENPOLSTER)

C. RÜCKENPOLSTER FÜR SPORT TOUR-PAK KOFFER

52872-01

Für Modelle mit farblich abgestimmten Sport Tour-Pak Koffern.

D. H-D® DETACHABLES™ SOLO TOUR-PAK GEPÄCKTRÄGER**

Der Solo Tour-Pak Gepäckträger platziert den Sport Tour-Pak in einer bequemen, den Rücken stützenden Position. Der Gepäckträger positioniert den Tour-Pak für die Solofahrt. Nehmen Sie den Tour-Pak Gepäckträger einfach ab, montieren Sie ein Soziussitzkissen – schon ist Ihr Bike wieder bereit für den Spaß zu zweit. Tour-Pak, Soziusrückenpolster und Montagekits separat erhältlich.

53655-04

Für XL Modelle ab '04 mit Solo Sitz (außer XL883N, XL1200C, XL1200N). Passt zum farblich abgestimmten Sport Tour-Pak P/N 53929-YYXXX, Leder Tour-Pak P/N 53151-00A, 53147-98B, 53018-04A oder 53690-06A. Erfordert das entsprechende Montagekit für abnehmbares Zubehör.



C. RÜCKENPOLSTER FÜR SPORT TOUR-PAK KOFFER



D. H-D DETACHABLES SOLO TOUR-PAK GEPÄCKTRÄGER

*HINWEIS: Die meisten Custom-Lackierungen und Verkleidungsteile werden speziell auf Bestellung gefertigt. Weitere Informationen zu den Lieferzeiten erhalten Sie bei Ihrem Händler.



****WARNUNG:** Gepäckträger nicht als Sitz benutzen. Der Fender-Gepäckträger darf nicht überlastet werden. Wenn der Träger als Sitz missbraucht oder überladen wird, ändert sich das Fahrverhalten. Es besteht schwere Unfallgefahr.

Nicht alle Produkte sind in allen Ländern erhältlich – wenden Sie sich für Einzelheiten bitte an Ihren Händler.



E. TOUR-PAK KOFFER
(ABGEBILDET MIT H-D DETACHABLES SOLO TOUR-PAK GEPÄCKTRÄGER)

E. TOUR-PAK® KOFFER

Machen Sie Ihr Motorrad überlandtauglich mit einem Tour-Pak® Gepäcksystem aus dem Zubehörprogramm. Das geräumige Innere kann einen Integralhelm oder zwei Jethelme aufnehmen. Kit inklusive Rückenpolster, Gummiauslegematte, Schrauben und Montageanleitung. Volumen: 2.500 Kubikzoll. Abmessungen: 18,5" B x 17,0" T x 13,0" H. Gepäckträger und Montagekit sind separat erhältlich. Internationale Modelle erfordern ggf. das Nummernschildverlegungs-Kit P/N 60095-00A*.

53690-06A Smooth Vinyl.

Für XL Modelle ab '04 (außer XL883N, XL1200C, XL1200N) mit Solo Tour-Pak® Gepäckträger. Für Softail® Modelle ab '00 (außer FLS, FLSTNSE, FLSTSE/2/3, FXCW, FXCWC, FXS, FXSB, FXSBSE, FXSTD, FXSTSE3) mit H-D® Detachables™ Tour-Pak Gepäckträger für Solo Sitze oder Doppelsitzbänke. Für Touring Modelle '97-'13 (außer Trike) mit abnehmbaren Doppelsitzbank- oder Solo Tour-Pak Gepäckträgern.

F. EINSEITIGE SCHWINGENTASCHE

Weniger ist mehr. Diese stilvolle Schwingentasche bietet mehr als ausreichend Platz für das Nötigste. Und Sie müssen weder Ihre Taschen vollstopfen noch den Soziussitz mit einer Tasche verkleiden. Sie schmiegt sich an die Kontur des Rahmens an und sieht toll aus – im angesagten Old School-Look. Die Taschen sind aus schwerem Leder gefertigt und verbergen hinter den klassischen Lederriemen und Chromschnallen zwei moderne Clipverschlüsse. Die halbsteif verstärkte Tasche wird mit einfach zu montierenden Halterungen und einstellbaren Schnellöffnungsriemen an der linken Seite des Motorrads angebracht. Volumen: Insgesamt 430 Kubikzoll.

Für XL Modelle ab '04 mit Solo Sitzen. Erfordert den Abbau der Soziusfußrasten. XL1200T Modelle erfordern den Abbau der originalen Satteltaschen und Soziusfußrasten.

90200572 Schwarzes Leder.

90200573 Künstlich gealtertes braunes Leder.

G. TASCHE FÜR VERTIKALES RAHMENROHR

Der perfekte Ort, um ein paar Werkzeuge, einen Reifendruckmesser oder Ihr Scheibenschloss unterzubringen. Die steif verstärkte Tasche besitzt eine stilvolle schwere Lederlasche und einen traditionellen Verschluss mit Riemen und Schnalle, um sowohl Funktion als auch Flair zu bieten. Einfache Montage. Die Tasche ist durch die niedrige Platzierung unauffällig, erlaubt jedoch dennoch einen schnellen Zugriff. Kit inklusive aller erforderlichen Montageeile.

Für XL, XR ab '04 und Dyna® Modelle ab '06 (außer FLD). Nicht für XL Modelle mit Motorschutzbügeln. Nicht für XL Modelle mit Boom!™ Audio Cruiser Verstärker- und Lautsprecher-Kits P/N 76262-08 oder 76320-08. Nicht für Dyna Modelle mit Aktivkohlebehälter (kalifornische und asiatisch-pazifische Märkte). Nicht in Verbindung mit Dyna Ölkühler-Kit P/N 26151-07. Nicht für XL und Dyna Modelle mit Frontspoiler. FXDSE/2 und FXDFSE/2 Modelle erfordern das Entfernen des originalen Frontspoilers.

93300044 Schwarzes Leder.

93300045 Künstlich gealtertes braunes Leder.



**F. EINSEITIGE SCHWINGENTASCHE –
SCHWARZES LEDER**



**F. EINSEITIGE SCHWINGENTASCHE –
KÜNSTLICH GEALTERTES BRAUNES LEDER**



**G. TASCHE FÜR VERTIKALES RAHMENROHR –
SCHWARZES LEDER**



**G. TASCHE FÜR VERTIKALES RAHMENROHR –
KÜNSTLICH GEALTERTES BRAUNES LEDER**



100 SPORTSTER®

Satteltaschen und Gepäck

A. UNIVERSELLES SCHLOSS-KIT FÜR SATTELTASCHEN

Schützen Sie den Inhalt Ihrer vorhandenen Satteltaschen vor dem Zugriff von Dieben. Dieses Kit beinhaltet zwei besonders kleine Zylinderschlösser, die die Schnappverschlüsse vorhandener Satteltaschen ersetzen können und sowohl als Schlösser als auch als Schnappverschlüsse in jenen Situationen genutzt werden können, in denen ein Verschließen der Taschen nicht erforderlich ist. Die Schlüssel können auf den Code des Zündschlüssels Ihres Motorrads abgestimmt werden. Paarweise.

Für die meisten Leder- und Vinyl-Satteltaschen. Nicht für FLHRC und FLHRS Modelle.

90300003 Abgestimmter Schlüsselcode.

90300017 Zufällig generierter Schlüsselcode.

B. SATTELTASCHEN-REISE-PAKS

Wasserfeste Einsätze erleichtern das Packen. Mit geräumigen Innenfächern und gesticktem Bar & Shield Logo.

91959-97

Innentaschenmaße: 12,0" B x 10,0" H x 5,0" T.

91486-01

Für XL Modelle und Dyna® Modelle mit farblich abgestimmten Hartschalen-Seitenkoffern.

C. TANKSCHUTZHAUBE

Die Tankschutzhaube besteht aus reibfestem Vinyl mit einer Fleece-Rückseite und trägt ein gesticktes Bar & Shield Logo. Schützt Ihren Tank vor Kratzern von Schlüsseln, Gürtelschnallen usw. Einfacher Einbau und Passgenauigkeit ohne Demontage von Tank oder Sitz.

62027-04

Für XL Modelle ab '04 mit 4,5 Gallonen-Tank.

62030-04

Für XL Modelle ab '04 mit 3,3 Gallonen-Tank.

61929-98

Für XL Modelle '97-'03 mit 3,3 Gallonen-Tanks.

D. ZUSÄTZLICHER STROMANSCHLUSS – SATTELTASCHENHALTERUNG

Laden Sie Ihr Handy oder Ihren mobilen Player aus diesem praktischen satteltaschenmontierten 12 Volt-Anschluss. Ein herkömmlicher Stromanschluss im Zigarettenanzünderstil kann die meisten 12 V-Autoadapterstecker aufnehmen und ist mit einem Klappdeckel versehen, um den Anschluss zu schützen, wenn er nicht benutzt wird.

69200091

Für Modelle mit 12 Volt-Batterie. Nicht in Verbindung mit VRSC™ Modellen, Überwurf-Satteltaschen oder Schwingentaschen. Nicht in Verbindung mit Passform-Einsätzen oder Premium-Einsätzen aus dem Zubehörprogramm. Erfordert das Batterieladekabel P/N 94624-97B, wenn nicht bereits vorhanden.

E. USB-LADEADAPTER

Laden Sie Handy, MP3-Player und andere Mobilgeräte auch unterwegs. Der in 12 Volt-Zigarettenanzünderdosen aus dem Original- oder Zubehörprogramm einsteckbare kompakte Adapter bietet einen USB-Ausgang für viele Telefon- und Player-Anschlusskabel.

69200357

Zur Verwendung mit zusätzlichem 12 Volt-Stromanschluss.



A. UNIVERSELLES SCHLOSS-KIT FÜR SATTELTASCHEN



B. SATTELTASCHEN-REISE-PAKS
(91959-97 ABGEBILDET)



C. TANKSCHUTZHAUBE



D. ZUSÄTZLICHER STROMANSCHLUSS – SATTELTASCHENHALTERUNG



E. USB-LADEADAPTER

EIN SOLIDES FUNDAMENT

An der Ampel oder beim Parken mit beiden Beinen fest auf dem Boden stehen zu können, gibt Vertrauen und Sicherheit. Die Anpassung der Höhe des Bikes durch eine tiefergelegte Federung kann der erste Schritt sein, um das Bike auf Ihre Beinlänge einzustellen. Die Kombination einer tiefergelegten Federung mit einem schmalen Sitz ist der einfachste Weg für einen Fahrer kleinerer Statur, um bequem auf einem größeren Bike zu sitzen.

FEDERUNG

Während die meisten aktuellen Sportster® Modelle bereits mit einer tiefergelegten Federung ausgestattet sind, bietet Harley® optionale Stoßdämpfer an, die die geringe Bodenfreiheit aufrechterhalten und für zusätzliche Tragfähigkeit sorgen. Oder Sie sind bereit, den niedrigen, „geduckten“ Look für verbesserten Fahrkomfort einzutauschen. Dann bieten Ihnen die Comfort Flex Stoßdämpfer in Standardlänge ein besseres Fahrgefühl aufgrund des längeren Federwegs.



LEGEN SIE IHRE POSITION FEST



LENKER


Die durch den Lenker vorgegebene Position Ihrer Hände, Handgelenke und Arme hat einen direkten Einfluss darauf, wie Sie sich auf dem Motorrad fühlen. Die Form des Lenkers ist entscheidend für die Erreichbarkeit der Lenkerausstattung und somit auch für den Komfort insgesamt.

SITZE

Beim optimalen Sitz kommt es zu gleichen Teilen auf Ergonomie und Komfort an. Seine Form verankert Ihre Position und bestimmt den Abstand zum Boden und zu den Hebeln, und die Polsterung unterstützt Ihr Rückgrat und Ihre Hüften zur Entlastung von Stress und Druck. Wählen Sie deshalb den richtigen Sitz für sich selbst und Ihren Sozius.

FUSSHEBEL

Die Position, in der Ihre Füße die Hebel berühren, kann oft bestimmen, wie viele Kilometer Sie an einem Tag zurücklegen können. Die mittige Fußrastenanlage positioniert Ihre Füße unter dem Knie und verleiht Ihnen eine sportliche Fahrhaltung, während die vorverlegte Fußrastenanlage Ihre Beine streckt und eine entspannte zurückgelehnte Haltung gewährleistet.

DIE FIT SHOP LISTE	2015	FEDERUNG	SITZE	LENKER	FUSSRASTEN
 <p>Hier finden Sie einige Optionen, die Sie bei der Ausstattung Ihres Bikes auf Ihre Bedürfnisse erwägen sollten. Finden Sie Ihr Modell und blättern Sie durch die Seiten für weitere Informationen. Weitere Informationen erhalten Sie unter www.harley-davidson.eu/mydreamharley.</p>	XL883N	Tiefergelegte Federung ist serienmäßig Tiefergelegte Two-Up Profile® Hinterradfederung Comfort Flex Hintere Stoßdämpfer	Reduced Reach® Sitze Brawler®/Sidekick® Sitz Badlander® Sitz Road Zeppelin® Sitz	Mini Ape Hanger Lenker Drag Bar Chizeled Lenker	Weiter nach vorn versetzte mittige Fußrastenanlage Reduced Reach vorverlegte Fußrastenanlage Kit für vorverlegte Fußrastenanlage Einstellbare Highway Fußrasten Einstellbare Soziusfußrasten
	XL883L XL1200T	Tiefergelegte Federung ist serienmäßig Tiefergelegte Two-Up Profile Hinterradfederung	Reduced Reach Sitze Brawler/Sidekick Sitze Badlander Sitz Road Zeppelin Sitz	Mini Ape Hanger Lenker Chizeled Lenker Iron 883™ Lenker	Weiter nach vorn versetzte mittige Fußrastenanlage Reduced Reach vorverlegte Fußrastenanlage Kit für vorverlegte Fußrastenanlage Einstellbare Highway Fußrasten Einstellbare Soziusfußrasten
	XL1200C	Tiefergelegte Federung ist serienmäßig Tiefergelegte Two-Up Profile Hinterradfederung Comfort Flex Hintere Stoßdämpfer	Reduced Reach Sitze Brawler/Sidekick Sitze Badlander Sitz Road Zeppelin Sitz	Reduced Reach Lenker Iron 883 Lenker	Weiter nach vorn versetzte mittige Fußrastenanlage Reduced Reach vorverlegte Fußrastenanlage Einstellbare Soziusfußrasten
	XL1200V	Tiefergelegte Federung ist serienmäßig Tiefergelegte Two-Up Profile Hinterradfederung Comfort Flex Hintere Stoßdämpfer	Reduced Reach Sitze Brawler/Sidekick Sitze Badlander Sitz Road Zeppelin Sitz	Mini Ape Hanger Lenker Drag Bar Chizeled Lenker Iron 883 Lenker	Weiter nach vorn versetzte mittige Fußrastenanlage Reduced Reach vorverlegte Fußrastenanlage Einstellbare Soziusfußrasten
	XL1200X	Tiefergelegte Federung ist serienmäßig Tiefergelegte Two-Up Profile Hinterradfederung Comfort Flex Hintere Stoßdämpfer	Reduced Reach Sitze Brawler/Sidekick Sitze Badlander Sitz Road Zeppelin Sitz	Mini Ape Hanger Lenker Chizeled Lenker Hollywood Lenker	Weiter nach vorn versetzte mittige Fußrastenanlage Reduced Reach vorverlegte Fußrastenanlage Einstellbare Soziusfußrasten

102 SPORTSTER®

Federung

A. PROFILE KIT FÜR TIEFERGELEGTE VORDERRADFEDERUNG

Mit diesem Kit wird die Vorderradfederung unter Beibehaltung des Fahrkomforts um ca. 1,0" verkürzt. Die progressiv gewickelten Gabelfedern stehen für ideale Handlichkeit und Kontrolle. Als perfekte Ergänzung bei der Montage von verchromten oder schwarzglänzenden Tauchrohren beinhaltet das Kit zwei Gabelfedern und Dämpferrohre.

45500-09

Für XL883, XL883C, XL883R, XL1200C und XL1200R Modelle '09-'10. Bei XL883, XL883R und XL1200R Modellen '09-'10 nur in Verbindung mit tiefergelegter Hinterradfederung P/N 54754-09.

45480-05†

Für XL Modelle '04-'08 (außer XL883L und XL1200N '07-'08), Serienmäßig bei XL883L '04-'06 und XL1200L Modellen '06-'08. Bei XL883, XL883R und XL1200R Modellen nur in Verbindung mit Kit für tiefergelegte Hinterradfederung P/N 54750-05A†, 54731-04†, oder 54733-04† möglich.



A. PROFILE KIT FÜR TIEFERGELEGTE VORDERRADFEDERUNG (P/N 45500-09 ABGEBILDET)



A. PROFILE KIT FÜR TIEFERGELEGTE VORDERRADFEDERUNG (P/N 45480-05† ABGEBILDET)

B. PROFILE KIT FÜR TIEFERGELEGTE HINTERRADFEDERUNG*

Bleiben Sie mit beiden Füßen fest auf dem Boden. Diese kürzere Version der originalen Federbeine verringert die Sitzhöhe um annähernd 1,0". Sie weist verchromte Federn und Gehäusekappen auf, die Federvorspannung ist auf die Zuladung durch Fahrer und Sozius einstellbar.

54754-09

Für XL883, XL883R und XL1200R Modelle '06-'10. Serienmäßig an XL883C '09-'10, XL1200C ab '09 und XL1200L. Kit inklusive verkürztem Seitenständer.

54733-04†

Für XL883, XL883DLX, XL883R und XL1200 Modelle '91-'05. Nicht zum Tieferlegen von XL Custom, XL883L, XL1200L, XL 50th Anniversary oder Hugger™ Modellen.



B. PROFILE KIT FÜR TIEFERGELEGTE HINTERRADFEDERUNG (P/N 54733-04† ABGEBILDET)



C. TWO-UP PROFILE KIT FÜR TIEFERGELEGTE HINTERRADFEDERUNG

C. TWO-UP PROFILE KIT FÜR TIEFERGELEGTE HINTERRADFEDERUNG

Diese hochbelastbaren Stoßdämpfer sind speziell für den Touring-Fahrer gedacht, der mit Sozius und beladenen Satteltaschen unterwegs ist. Dämpferlänge und Federrate sind so ausgelegt, dass die ursprüngliche niedrige Sitzhöhe beibehalten wird. Die Vorspannung der Stoßdämpfer mit verchromtem Gehäuse ist einstellbar für allzeit komfortables, kontrolliertes Fahren.

54704-07

Für XL883L, XL883N, XL1200N, XL1200V und XL1200X Modelle ab '07 und XL1200C Modelle ab '11.

D. SPORTSTER® COMFORT FLEX HINTERRADSTOSSDÄMPFER*

Für die Fahrer, die den „geduckten Look“ für ein Mehr an Komfort eintauschen wollen. Stoßdämpfer in Standardlänge heben die Sitzhöhe eines werkseitig tiefergelegten Bikes um ungefähr 1,0" an und bieten mehr Komfort durch einen längeren Federweg. Federsteifigkeit und Dämpfung sind abgestimmt, um für ein kontrolliertes Fahrverhalten und optimale Leistung unter verschiedensten Bedingungen zu sorgen. Kit inklusive linkem und rechtem hinteren Stoßdämpfer.

54000040

Für XL1200C, XL1200V ab '11, XL1200L ab '08, XL883N, XL883R, XL1200N, XL1200X, XL50 ab '07 und XL883L Modelle '05-'10. Serienmäßig bei internationalen Modellen von XL883N und XL1200N auf den Märkten HDI, ENG, AUS und APC. Nicht in Verbindung mit Modellen mit Profile® Kit für tiefergelegte Vorderradfederung.



D. SPORTSTER COMFORT FLEX HINTERRADSTOSSDÄMPFER



***WARNUNG:** Das Profile Kit für tiefergelegte Vorderradfederung ist nicht unabhängig verwendbar, sondern muss zusammen mit der entsprechenden tiefergelegten Profile Hinterradfederung verwendet werden. Federungskomponenten aus dem Zubehörprogramm können die Bodenfreiheit in der Kurve und den Seitenständerabstand verändern. Wenn der Fahrer hierauf nicht eingestellt ist und die Kontrolle über das Fahrzeug verliert, besteht schwere Unfallgefahr.



***WARNUNG:** Federungskomponenten aus dem Zubehörprogramm können die Bodenfreiheit in der Kurve und den Seitenständerabstand verändern. Wenn der Fahrer hierauf nicht eingestellt ist und die Kontrolle über das Fahrzeug verliert, besteht schwere Unfallgefahr.



Nicht alle Produkte sind in allen Ländern erhältlich – wenden Sie sich für Einzelheiten bitte an Ihren Händler.

SPORTSTER® 103

Fußhebel



E. EINSTELLBARE HIGHWAY FUSSRASTENHALTER-KIT



E. EINSTELLBARE HIGHWAY FUSSRASTENHALTER-KIT*

Sie sind also kein gewöhnlicher Sportster® Fahrer. Um so besser, denn Harley-Davidson ist alles andere als gewöhnlich. Diese verchromten, in drei Positionen einstellbaren Highway Fußrastenhalter lassen sich mühelos und rasch in der Höhe verstellen. Sie können mit H-D® Steckfußrasten Ihrer Wahl mit kleinem Durchmesser bestückt werden (nicht im Lieferumfang). Inklusive aller erforderlichen Montageteile.

49053-04A

Für XL Modelle ab '04 mit mittlerer Fußrastenanlage.

F. SEITENSTÄNDERERWEITERUNG

Seitenständererweiterungen sind ergonomisch entworfen, um das Aus- und Einklappen des Seitenständers zu vereinfachen. Die Verlängerung dient zum einfacheren Finden der Fahne mit Ihrem Stiefel und unterstützt Sie beim Herausschwingen des Seitenständers in seine korrekte Position. Die Bewegung fühlt sich natürlich an und gestattet Ihnen, Ihr Motorrad auf engem Raum zuversichtlich zu parken. Das Kit wird am Seitenständer der Serienausstattung montiert und beinhaltet das notwendige Montagezubehör.

50462-11 Schwarz.

Für XL und XR Modelle ab '07 (außer XL50, XL883C, XL1200L, XL1200T, XL1200V, XL1200C '09-'10, XL883, XL883R und XL1200R '07-'08). Nicht für XL883N, XL1200X und XL1200N ab '09 für internationale Märkte (Australien, Brasilien, England und HDI).

50250-04 Chrom.

Für XL1200V ab '04, XL883C, XL1200L '04-'13, und XL1200C Modelle '04-'10. Auch für XL883N und XL1200N Modelle für internationale Märkte AUS, ENG, HDI und Indien.

G. CUSTOM-SCHALTGESTÄNGE

Schalten Sie mit dieser Auswahl von hochwertigen Schaltgestängen auf ein Custom-Design um. Es sind Ausführungen in verschiedenen Designs zur Abstimmung auf den Stil Ihres Bikes lieferbar. Die Gestänge haben hochwertige Endstücke, wie sie im Flugzeugbau verwendet werden, für leichte Einstellung und Betätigung. In dem leicht zu montierenden Gestänge-Kit sind dekorative Schrauben enthalten, die den Custom-Look abrunden.

Für XL Modelle ab '04 mit serienmäßiger, vorverlegter Fußrastenanlage.

1. 34840-09 Skull.

2. 33778-09 Schwarz eloxiertes geschlitztes Gestänge.

3. 33900102 Schalldämpfer matt vernickelt.

H. SCHALTHEBEL – CHROM

Stilvoller, glänzend verchromter Schalthebel. Komplettieren Sie den Look mit einer Custom-Schaltrußraste.

34606-90T

Für XL Modelle '91-'03 (außer Modelle mit vorverlegter Fußrastenanlage).



F. SEITENSTÄNDERERWEITERUNG – SCHWARZ



F. SEITENSTÄNDERERWEITERUNG – CHROM



G. CUSTOM-SCHALTGESTÄNGE



H. SCHALTHEBEL – CHROM

Nicht alle Produkte sind in allen Ländern erhältlich – wenden Sie sich für Einzelheiten bitte an Ihren Händler.

104 SPORTSTER®

Fußhebel

A. KIT FÜR VORVERLEGTE FUSSRASTENANLAGE*

Strecken Sie den Look Ihrer Sportster®, und genießen Sie eine entspannte Sitzposition. Komplettes Kit inklusive aller Teile, die zur Verlegung der Fußrastenanlage Ihrer Sportster von der Mitte nach vorn benötigt werden. Die vorverlegte Fußrastenanlage ist im Finish Ihrer Wahl verfügbar und verleiht Ihrem Bike einen besonderen Stil sowie Komfort auf Langstrecken. (Fußrasten und Schaltfußraste nicht im Lieferumfang enthalten.)

Für XL Modelle ab '14. Erfordert serienmäßige oder Zubehör-Fahrerposition-Fußrasten mit Verschleißrasten für XL1200 Modelle ab '14.

50700020 Chrom.

50700021 Schwarz.

Für XL Modelle '06-'13 mit mittiger Fußrastenanlage. XL1200L erfordert die Fußrasten P/N 33134-07CAZ und 33135-07CAZ.

33395-06A Chrom.

33398-06A Poliert.

33397-07A Schwarz.

Für XL Modelle '04-'05. Nicht in Verbindung mit 2-in-1 Auspuffanlagen.


33395-04† Chrom.

33398-04† Poliert.

Für XL '91-'03 (außer XL883R). Nicht in Verbindung mit 2-in-1 Auspuffanlagen. Wenn ein Motorschutzbügel P/N 49018-88A und 49018-88B vorhanden ist, wird für den Einbau die Halterung P/N 49014-86A benötigt (separat erhältlich). Dieses Kit ist nicht geeignet für Fahrzeuge mit Motorschutzbügeln im alten Design. Verwenden Sie in Verbindung mit einstellbaren Highway Fußrastenhaltern das Motorschutzbügel-Kit P/N 49018-88C†.

33891-98 Chrom.

33892-98 Poliert.



VERGLEICH FUSSRASTENANLAGEN



A. KIT FÜR VORVERLEGTE FUSSRASTENANLAGE – CHROM



A. KIT FÜR VORVERLEGTE FUSSRASTENANLAGE – SCHWARZ



***WARNUNG:** Die Montage von vorverlegten Fußrastenanlagen aus dem Zubehörprogramm kann die Bodenfreiheit beeinträchtigen. Wenn der Fahrer hierauf nicht eingestellt ist und die Kontrolle über das Fahrzeug verliert, besteht schwere Unfallgefahr.

Nicht alle Produkte sind in allen Ländern erhältlich – wenden Sie sich für Einzelheiten bitte an Ihren Händler.

SPORTSTER® 105

Fußhebel



NEU



NEU

B. UMBBAUKIT FÜR REDUCED REACH VORVERLEGTE FUSSRASTENANLAGE (50700026 ABGEBILDET)

B. UMBBAUKIT FÜR REDUCED REACH VORVERLEGTE FUSSRASTENANLAGE*

Lieben Sie den Look und die Position, die Sie beim Fahren mit vorverlegten Fußrasten haben, fühlen sich aber nicht wohl dabei, die Beine immer ganz ausstrecken zu müssen? Diese vorverlegte Fußrastenanlage positioniert die originalen Fußrasten und Fußhebel 2" nach oben und nach hinten. Dadurch werden die Hebel näher an den Fahrer gebracht, für mehr Komfort und Sicherheit. Das Kit bietet mehr Beinfreiheit an Fahrwerk und Luftfilter, indem es die Fußrasten 1,5" (links) und 0,5" (rechts) nach außen verlegt. Durch die Zurückverlegung wird die Fußstellung des Fahrers an den besten Drehpunkt verlegt, und gleichzeitig wird das Profil der vorverlegten Stellung beibehalten. Dieser leicht zu montierende Umbaukit beinhaltet solide Halterungen aus Stahl und eine verkürzte Bremsstange. Die originalen Hebel, Brems- und Schalthebel können beibehalten werden oder Sie entscheiden sich für Custom-Hebel.

50700010

Für XL Modelle '04-'13 mit vorverlegter Fußrastenanlage.

50700026

Für XL Modelle ab '14 mit vorverlegter Fußrastenanlage.



NEU



NEU

C. WEITER NACH VORN VERSETZTE MITTELPOSITION DER FUSSHEBEL – CHROM

C. WEITER NACH VORN VERSETZTE MITTELPOSITION DER FUSSHEBEL

Fühlen Sie sich mit Ihren Füßen auf der serienmäßigen Mittelposition der Fußrastenanlage etwas verkrampt? Mit diesem Kit rücken die Fußrasten 3" vor die serienmäßige Position und verhindern eine Fahrposition mit den „Knien in der Höhe“, während die sportliche, aufrechte Fahrhaltung beibehalten wird. Die nach vorne versetzte Position verleiht Ihren Füßen den Freiraum, der Ihnen beim Manövrieren, wie zum Beispiel beim Parken, hilft und verbessert den Zugang von kleineren Fahrern auf den Seitenständer. Kit inklusive Fußrastenanlagen-Halterungen, Brems- und Schalthebel, Bremsstange, Minitrittbretter mit Verschleißrasten und aller erforderlichen Montageteile zur Umrüstung Ihres Sportster® Modells mit mittiger oder vorverlegter Fußrastenanlage.

Für XL Modelle ab '14.

50700027 Chrom.

50700028 Schwarzglänzend.



NEU



NEU

C. WEITER NACH VORN VERSETZTE MITTELPOSITION DER FUSSHEBEL – SCHWARZGLÄNZEND



***WARNUNG:** Die Montage von vorverlegten Fußrastenanlagen aus dem Zubehörprogramm kann die Bodenfreiheit beeinträchtigen. Wenn der Fahrer hierauf nicht eingestellt ist und die Kontrolle über das Fahrzeug verliert, besteht schwere Unfallgefahr.

Nicht alle Produkte sind in allen Ländern erhältlich – wenden Sie sich für Einzelheiten bitte an Ihren Händler.

106 SPORTSTER®

Motorschutzbügel

A. MOTORSCHUTZBÜGEL*

Mit seiner abgerundeten Form ist dieser Motorschutzbügel ebenso funktionell wie stilvoll. Der einteilige Motorschutzbügel ist genau auf den Stil der Sportster® abgestimmt, und die unterschiedlichen Oberflächengüten sorgen für das Tüpfelchen auf dem i. Wählen Sie das passende Design für die an den Motorschutzbügeln montierten Highway Rasten (separat erhältlich), um Ihre Fußposition auf Langstrecken zu verändern.

Für XL und XR Modelle ab '04 (außer XL1200T und XL883L ab '11). (Nicht in Verbindung mit Frontspoilern.)

49060-04† Chrom.

49215-07† Schwarzglänzend.

Für XL883L ab '11 und XL1200T Modelle ab '14. (Nicht in Verbindung mit Frontspoilern.)

49287-11 Chrom.

B. SPRITZSCHUTZ

Verlängern Sie Ihre Motorradsaison. Der Spritzschutz sorgt für vollständigen Schutz der Beine und Stiefel des Fahrers vor Wind und Schlamm, und reduziert den kalten Fahrtwind, wenn der Herbst kommt. Die Abdeckungen sind individuell so geformt, dass sie sich an den Motorschutzbügel schmiegen und Flattern reduzieren. Sie werden zum schnellen Anbringen bei Wetterwechseln einfach mit Clips befestigt. Die Außenkante mit Zwei-Wege-Reißverschluss passt sich an die den Motorschutzbügeln montierten Highway Fußrasten in beinahe jeder Position an. Die reflektierende Paspelierung sorgt für bessere Sichtbarkeit und praktische Reißverschlussaschen bieten zusätzlichen Stauraum für Karten oder andere kleine Gegenstände.

57100211

Für XL Modelle ab '04 (außer XL883L ab '11 und XL1200T ab '14) mit Motorschutzbügeln P/N 49060-04† oder 49215-07†. Nicht für Mustache Motorschutzbügel.



A. MOTORSCHUTZBÜGEL – CHROM



A. MOTORSCHUTZBÜGEL – SCHWARZGLÄNZEND



B. SPRITZSCHUTZ



B. SPRITZSCHUTZ



***WARNUNG:** Motorschutzbügel bieten unter bestimmten Bedingungen einen begrenzten Beinschutz sowie Schutz vor oberflächlichen Schäden am Fahrzeug (Umkippen aus dem Stand, Rutschen bei sehr niedriger Geschwindigkeit). Sie sind kein Verletzungsschutz bei einer Kollision mit einem anderen Fahrzeug oder einem Hindernis.

Nicht alle Produkte sind in allen Ländern erhältlich – wenden Sie sich für Einzelheiten bitte an Ihren Händler.

SPORTSTER® 107

Motorschutzbügel



C. MUSTACHE MOTORSCHUTZBÜGEL – CHROM



C. MUSTACHE MOTORSCHUTZBÜGEL – SCHWARZ



D. MOTORSCHUTZBÜGEL

C. MUSTACHE MOTORSCHUTZBÜGEL*

Kombinieren Sie klassische Form und moderne Funktionalität zu einem Motorschutz mit Finesse. Die fließende Form dieses Motorschutzbügels ergänzt den traditionellen Look des Bikes. In das elegant geschwungene Oberteil wurden Highway Fußrasten integriert. Bei Fahrten auf offener Landstraße bieten die Gummibeläge eine rutschfeste und komfortable Fußauflage. Das Kit mit dem einteiligen Schutzbügel beinhaltet alle benötigten Montageteile.

Für XL und XR Modelle ab '04. Nicht in Verbindung mit Frontspoilern.

49000005 Chrom.

49000006 Schwarzglänzend.

D. MOTORSCHUTZBÜGEL*

Dieser hochglanzpolierte verchromte Schutzbügel passt zur serienmäßigen Verchromung und auch großartig zur vorverlegten Fußrastenanlage der Sportster.

49018-88C† Chrom.

Für XL Modelle Mitte '84-'03. (Nicht in Verbindung mit Frontspoilern.) (Hinweis: Modelle '82-Anfang '84 erfordern die Halterung P/N 49014-85.)

† TÜV

***WARNUNG:** Motorschutzbügel bieten unter bestimmten Bedingungen einen begrenzten Beinschutz sowie Schutz vor oberflächlichen Schäden am Fahrzeug (Umkippen aus dem Stand, Rutschen bei sehr niedriger Geschwindigkeit). Sie sind kein Verletzungsschutz bei einer Kollision mit einem anderen Fahrzeug oder einem Hindernis.

***WARNUNG:** Motorschutzbügel-Fußrasten sind nicht für den normalen Stop-and-Go-Verkehr geeignet. Andernfalls besteht die Gefahr schwerer oder tödlicher Verletzungen.

Nicht alle Produkte sind in allen Ländern erhältlich – wenden Sie sich für Einzelheiten bitte an Ihren Händler.

108 SPORTSTER®

Fußhebel

A. SOZIUSFUSSRASTEN-MONTAGEKIT – SCHWARZ

Notwendiges Zubehör, wenn Sie Ihre Sportster® mit Solo Sitz auf eine Doppelsitzbank umrüsten. Kit inklusive schwarzer Halterungen, originaler Fußrasten und aller erforderlichen Montageteile.

50500270

Für XL Modelle ab '14.

50203-04

Für XL Modelle '04-'13.

B. SOZIUSFUSSRASTEN-MONTAGEKIT – CHROM

Hübsche Ergänzung zum Soziusfußrasten-Kit. Optimale Produktqualität durch Verwendung der schwarz lackierten, originalen Komponenten. Poliert und verchromt für einen hervorragenden Look. Die Fußrasten sind separat erhältlich.

49322-04

Für XL Modelle '04-'13. XL883, XL883L, XL883N, XL1200N, XL1200V und XL1200X Modelle erfordern vier Schrauben P/N 4748.

50610-86T Für XL Modelle '82-'03.

C. MONTAGEKIT FÜR EINSTELLBARE SOZIUSFUSSRASTEN

Maximieren Sie den Fahrkomfort Ihres Beifahrers. Die richtige Fußposition mindert das Gefühl, entweder verkrampt oder übermäßig ausgestreckt zu sitzen, und entlastet Druck auf Knie und Rückgrat. Diese einstellbaren Halter heben bzw. senken die Soziusfußrasten zur Anpassung an größere und kleinere Beifahrer. Die Halterungen lassen sich mit gängigen Werkzeugen einfach durch einen Bereich von 360° (abhängig vom Modell) verstellen und können nach vorne und hinten sowie nach oben und unten in der Höhe verlegt werden. Das Kit beinhaltet den rechten und linken Halterungssatz sowie alle benötigten Montageteile. Die Fußrasten sind separat erhältlich.

50763-09

Für Modelle mit H-D® Sozius-Steckfußrastenhaltern (außer Softail® Modelle). Nicht in Verbindung mit Heel Raiser Fußrasten-Kit P/N 50178-09. Nicht für die Fahrerposition.



A. SOZIUSFUSSRASTEN-MONTAGEKIT – SCHWARZ



B. SOZIUSFUSSRASTEN-MONTAGEKIT – CHROM (49322-04 ABGEBILDET)

B. SOZIUSFUSSRASTEN-MONTAGEKIT – CHROM (50610-86T ABGEBILDET)



C. MONTAGEKIT FÜR EINSTELLBARE SOZIUSFUSSRASTEN

SPORTSTER® 109

Anzeigen und Tankverzierung

NEU



D. KOMBINATION DIGITALER TACHOMETER/ANALOGER DREHZAHLMESSE – 4"

D. KOMBINATION DIGITALER TACHOMETER/ANALOGER DREHZAHLMESSE – 4"

Freie Sicht über den Lenker. Mit diesem einzigartigen Kombiinstrument aus digitalem Tachometer und analogem Drehzahlmesser haben Sie ohne zusätzlich am Lenker montierte Instrumente die Motordrehzahl, den Kraftstoffstand und die Ganganzeige im Blick. Der digitale Tachomesswert kann über die Meilen- und Kilometerskala angezeigt werden, um Fahrten mit Grenzübergang zu erleichtern. Der große, gut ablesbare LCD-Kilometerzähler/Tageskilometerzähler zeigt auch Kraftstoffstand, Restreichweite, Gang und Uhrzeit an. Die Instrumente sind mit einer per Drucktaster einstellbaren Hintergrundbeleuchtung mit über 600 Farbtonoptionen ausgestattet, aufgrund derer die Farben von Zeiger, LCD und Hintergrundbeleuchtung nach einem beliebigen Farbschema oder Muster eingestellt werden können. Die Einheit wird in die serienmäßige Öffnung des Instrumentenbretts eingebaut und über direkte Steckverbindungen angeschlossen. Das Kit beinhaltet ein Datenübertragungskabel zum einfachen Upload des Kilometerstands zum Zeitpunkt des Einbaus.

HINWEIS: Aufgrund unterschiedlicher Fahrzeugmerkmale gelten die folgenden Ausnahmen: Ganganzeige nicht erhältlich bei Modellen '04-'07, Reichweitenfunktion nicht erhältlich bei XL Modellen '04-'06 und Dyna® Modellen '04-'08, Kraftstoffstandanzeige nicht erhältlich bei XL Modellen '04-'06.

70900475 Aluminiumguss-Zifferblatt, Meilen-/Kilometerskala.

USA-Modelle. Für XL '14, Dyna ab '12 und Softail® Modelle ab '11 mit 4" Tachometer. XL Modelle erfordern Kraftstoffsensoren-Kit P/N 61200008, um die Kraftstoffstand- und Reichweitenfunktion nutzen zu können.

70900100C

Nicht-USA-Modelle. Für XL ab '14, FXDB und FXDWG ab '12, FXCW, FXS und FXSB Modelle ab '11 mit 4" Tachometer. XL Modelle erfordern Kraftstoffsensoren-Kit P/N 61200008 für die Kraftstoffstand- und Reichweitenfunktion.

70900274

Modelle weltweit. Für XL Modelle '04-'13 (außer XR, XL1200R und XL50 '04-'08), Dyna Modelle '04-'11 mit 4" Tachometer sowie FXCW und FXCWC Modelle '08-'10. XL Modelle '07-'13 erfordern Kraftstoffsensoren-Kit P/N 61200008 für die Kraftstoffstand- und Reichweitenfunktion. Nicht für XL883 Modelle mit Screamin' Eagle® 1.200 cc Stage I Umbaukit P/N 29784-07 und 30003-10.

Ebenfalls erhältlich:

KRAFTSTOFFSTANDESENSOR-KIT

61200008

Für XL Modelle ab '07 mit Kombination digitaler Tachometer/ analoger Drehzahlmesser P/N 70900274, 70900100C oder 70900475.

E. SPORTSTER® TANKANZEIGE-KIT*

Behalten Sie bei Ihrer Sportster® den Benzinvorrat im Auge, ohne die Kilometer zu zählen. Die Gebereinheit im Tank mit kapazitiver Sensortechnik misst den Kraftstoffstand im Tank und liefert die präzise Information an eine gut lesbare und am Lenker montierte LED-Anzeige. Das LED-Display in einem Spezialgehäuse ersetzt die Hauptbremszylinderabdeckung am rechten Lenkergriff. Je voller der Tank, desto mehr, je leerer der Tank, desto weniger Segmente sind beleuchtet. Erhältlich in schwarz oder verchromt passend zur mattschwarzen originalen oder zur verchromten Lenkerausstattung aus dem Zubehörprogramm. Kit inklusive Gebereinheit, Hauptbremszylinderabdeckung mit LED, Kabelbaum und aller notwendigen Einbau- und Befestigungsteile.

Für XL ab '07 und XR Modelle '08-'13. XL Modelle ab '14 erfordern das Steckverbinder-Kit 72673-11.

75031-09 Schwarz.

75338-09 Chrom.

*Je nach geltenden gesetzlichen Bestimmungen sind im öffentlichen Straßenverkehr möglicherweise keine farbigen Leuchten an Fahrzeugen gestattet. Entspricht unter Umständen nicht den landesspezifischen Beleuchtungsvorschriften.

F. KRAFTSTOFFTANK-ZIERBLENDEN-KIT – CHROM

Mit dieser hochglanzpolierten verchromten Abdeckung verwandeln Sie Ihren Kraftstofftank in einen echten Blickfang. Passt um den serienmäßigen Tankdeckel und verfügt über eine selbstklebende Rückseite.

61653-04

Für XL883C, XL1200L, XL1200C ab '04 und XL1200R Modelle ab '08. Auch für XL Modelle ab '04 mit Sportster® Großbraumtank und Einbaukit P/N 62999-04 oder 62999-07.



E. SPORTSTER TANKANZEIGE-KIT – CHROM



E. SPORTSTER TANKANZEIGE-KIT – SCHWARZ



F. KRAFTSTOFFTANK-ZIERBLENDEN-KIT – CHROM

Nicht alle Produkte sind in allen Ländern erhältlich – wenden Sie sich für Einzelheiten bitte an Ihren Händler.

110 SPORTSTER®

Fahrwerkverzierungen – Frontpartie

A. TAUCHROHRE – SCHWARZGLÄNZEND

Diese schwarzglänzenden Tauchrohre sind die Krönung für die „dunkle Seite“ Ihres Bikes und bieten die perfekte Custom-Ergänzung für Ihr geschwärztes Modell. Die nach Spezifikationen der Serienausstattung gefertigte, robuste schwarze Beschichtung gewährleistet eine hervorragende Abstimmung auf andere schwarze H-D® Komponenten.

45500261

Für XL883L und XL1200T Modelle ab '14.

B. TAUCHROHRE – CHROM

Konkurrenzlos im Preis. Diese verchromten Tauchrohre geben Ihrem Bike im Handumdrehen ein reelles Styling. Perfekte Ergänzung bei der Montage der tiefergelegten Profile Vorderradfedern. Für einwandfreie Passgenauigkeit und Funktion werden die Tauchrohre aus originalen Komponenten hergestellt und an allen kritischen Stellen besonders geschützt. Funktionsgerechte Formgebung, Poliert, dreifache Verchromung mit gestempeltem „Harley-Davidson“ Schriftzug zur Produktkennzeichnung.

45500258

Für XL883L und XL1200T Modelle ab '14.

45500226

Für XL1200C Modelle ab '11.

45500238

Für XL1200V Modelle ab '14.

46562-04A

Für XL1200L, XL1200V Modelle '08-'13 und XL Modelle '08-'10 (außer XL883N, XL883R, XL1200N, XL1200R und XL1200X).

46492-00†

Für XL '00-'07 (außer XL883R, XL1200S und XL1200R) sowie FXD '00-'03 und FXDL Modelle '01-'03.

45275-98†

Für XL Modelle und FXD Super Glide® '88-'99, FXLR ab '87 sowie FXR und FXRS '88-'99. (Nicht für Sportster® Sport Modelle.)

C. TAUCHROHRE – CHROM*

Die Teleskopgabel einer Harley-Davidson® legt den Grundcharakter des Bikes fest und kann durchaus den Weg bereiten zu einem kompromisslosen Custom-Statement. Beginnen Sie also mit der individuellen Gestaltung Ihres Motorrades an der Frontpartie, denn hier wirkt sich mehr Chrom am sichtbarsten auf den Gesamteindruck Ihrer Maschine aus. Dieses Paket beinhaltet neben allen Komponenten, die zur vollständigen Chrom-Ausstattung der Vordergabel erforderlich sind, einige oder alle der folgenden Teile (der Inhalt des Kits ist modellabhängig): Chrom-Tauchrohre, Chrom-Vorderachsbefestigungsmuttern, Chrom-Tauchrohr-Ablassschrauben, Chrom-Vorderrad-Distanzringe, Classic Chrome Mutternkappen für Vorderachse und Chrom-Abdeckungen für Standrohrmutter.

46331-08A

Für XL1200L '08-'11 und XL883, XL883L, XL883C und XL1200C Modelle '08-'10.

46331-04

Für XL Modelle '00-'07 (außer XL883R, XL1200R und XL1200S).

**Im Chrom-Frontpartie-Paket sind weder Lohnkosten noch Materialkosten enthalten.*



A. TAUCHROHRE – SCHWARZGLÄNZEND



B. TAUCHROHRE –
(XL1200V AB '14 ABGEBILDET)



B. TAUCHROHRE –
(XL1200C AB '14 ABGEBILDET)



C. TAUCHROHRE – CHROM




C. FRONTPARTIE-KITS – CHROM

Nicht alle Produkte sind in allen Ländern erhältlich – wenden Sie sich für Einzelheiten bitte an Ihren Händler.



D. VORDERACHSMUTTERNKAPPEN – CHROM



D. VORDERACHSMUTTERNKAPPEN – SCHWARZGLÄNZEND



E. „H-D MOTOR CO.“ LOGO VORDERACHSMUTTERNKAPPEN



F. VORDERACHSMUTTERNKAPPEN BURST KOLLEKTION



G. WILLIE G SKULL VORDERACHSMUTTERNKAPPEN



H. ALUMINATOR VORDERACHSMUTTERNKAPPEN



I. VORDERRAD-DISTANZRINGE – CHROM KONISCH



I. VORDERRAD-DISTANZRINGE – CHROM, GERADE

NEU

NEU

D. VORDERACHSMUTTERNKAPPEN

Zur stilvollen Abdeckung der Vorderachse. Erhältlich in verchromtem oder schwarzglänzendem Finish sind diese Custom-Mutternkappen für die Vorderachse eine tolle Ergänzung zu den originalen seidenmatten Tauchrohren oder geben Ihrer verchromten oder ganz in schwarz gehüllten Vorderpartie den letzten Schliff. Die Achsmutternkappen-Kits sind einfach zu montieren und werden mit dem benötigten Montagezubehör geliefert. Paarweise.

Für VRSC™ '02-'11 (außer VRSCF, VRSCR und VRSCDX ab '12), XG ab '15, XL ab '08, Dyna® ab '08, Softail® ab '07 (außer Springer™, FXCW, FXCWC, FLSTNSE, FXSBSE, FXST-Aus und FXSTD) sowie Touring und Trike Modelle ab '08.

44117-07A Chrom – Druckguss.

43000026 Schwarzglänzend – Druckguss.

44116-07A Chrom – Billet.

43428-09 Schwarzglänzend – Billet.

Für XL '88-'07, Dyna FXD, FXDX, FXDXT, FXDL, FXDS-CONV. '91-'03, FXDWG '93-'05, Softail '84-'06 (außer Springer und FXSTD), Touring Modelle '80-'99. Auch für FXR Modelle '88-'07 und FLXR/FXRS-SP, FXWG Modelle ab '87.

43899-86A Chrom – Druckguss.

E. „H-D MOTOR CO.“ LOGO VORDERACHSMUTTERNKAPPEN

Gegossene und verchromte Kappen mit schwarzem „Harley-Davidson Motor Co.“ Logo. Mit Inbusschrauben und Schraubenschlüssel für einfache Montage.

44148-07A

Für VRSC '02-'11 (außer VRSCF, VRSCR und VRSCDX ab '12), XG ab '15, XL ab '08, Dyna ab '08, Softail ab '07 (außer Springer, FXCW, FXCWC, FXSB, FXSBSE, FXSTD und FLSTNSE) sowie Touring und Trike Modelle ab '08.

F. VORDERACHSMUTTERNKAPPEN BURST KOLLEKTION

Verleihen Sie Ihrer in Schwarz gehüllten Gabel einen stilvollen Abschluss. Tiefschwarze und prismatisch bearbeitete Oberflächen sorgen für Kontrast und die Rennstrecken-Kanten sowie das innere Spinnen-Design setzen ein kraftvolles visuelles Zeichen. Einfache Montage, inklusive Montageteile.

43000031

Für VRSC '02-'11 (außer VRSCF, VRSCR und VRSCDX ab '12), XG ab '15, XL ab '08, Dyna ab '08, Softail ab '07 (außer Springer, FXCW, FXCWC, FXSB, FXSBSE, FXSTD und FLSTNSE) sowie Touring und Trike Modelle ab '08.

G. WILLIE G SKULL VORDERACHSMUTTERNKAPPEN

Zeigen Sie, was Sie drauf haben. Der Blick aus den schwarzen Augenhöhlen des verchromten Totenkopfs der Harley-Davidson® Skull Kollektion ist unmissverständlich. Der umlaufende „Harley-Davidson Motorcycles“ Schriftzug rundet ihn perfekt ab. Die Achsmutternkappen sind einfach zu montieren und werden mit dem benötigten Montagezubehör geliefert. Paarweise.

43163-08A

Für VRSC '02-'11 (außer VRSCF, VRSCR und VRSCDX ab '12), XG ab '15, XL ab '88, Dyna ab '91, Softail ab '84 (außer Springer, FXCW, FXCWC, FXSB, FXSBSE, FXSTD und FLSTNSE) sowie Touring ab '99 und Trike Modelle ab '08.

H. ALUMINATOR® VORDERACHSMUTTERNKAPPEN

Verchromte Achsmutternkappen aus Billet Aluminium mit klassischem Bar & Shield Logo-Einsatz. Mit erforderlichem Montagezubehör für einfachen Einbau.

43907-94

Für XL '88-'07, Dyna FXD, FXDX, FXDXT, FXDL, FXDS-CONV. '91-'03, FXDWG '93-'05, Softail '84-'06 (außer Springer und FXSTD), Touring Modelle '80-'99. Auch für FXR Modelle '88-'07 und FLXR/FXRS-SP, FXWG Modelle ab '87.

I. VORDERRAD-DISTANZRINGE – CHROM

Perfektion für Ihre Frontpartie mit diesen hochglanzpolierten verchromten Vorderrad-Distanzringen. Hergestellt nach den Toleranzen der Serienausstattung. Passgenauigkeit und Custom-Glanz in einem.

41370-08 Konisch.

Für XL Modelle '08-'13 (außer XL1200X, XL883L und XL1200C '11-'13).

41616-02 Gerade.

Für XL Modelle '00-'07 sowie FXD, FXDL, FXDX, FXDXT und FXDS-CONV. Modelle '00-'03.

112 SPORTSTER®

Fahrwerkverzierungen – Frontpartie

A. VORDERACHSBEFESTIGUNGSMUTTER-KIT – CHROM

Auf die Details kommt es an. Perfektes Styling bis ins Detail für die verchromten Tauchrohre der Vorderradgabel. Das Kit ersetzt die Serienteile durch stilvoll verchromte Vorderachsbefestigungsmuttern und verchromte Sicherungsscheiben.

45802-03

Für XL Modelle ab '88, FXD, FXDL, FXDS-CONV., FXDX und FXDX-T '93-'05 sowie FXR, FXRS, FXRS-SP, FXRS-CONV., FXLR und FXRT Modelle '88-'94.

Abgebildet mit:

TAUCHROHR-ABLASSSCHRAUBEN – CHROM


Das Tauchrohr-Kit beinhaltet zwei verchromte Ablassschrauben mit Dichtungen als Ersatz für die Serienausstattung.

45815-03

Für XL Modelle '73-'13 (außer XL Sport, XL883L, XL1200X und XL1200C ab '11), FX Modelle '78-'86, Dyna® FXD/DL/DS-CONV. '94-'05, FXR2/3/4 Modelle '99-'00 und FXSTD Modelle '00-'07.



A. VORDERACHSBEFESTIGUNGSMUTTER-KIT – CHROM (ABGEBILDET MIT CHROM-ABLASSSCHRAUBEN)



B. SCREAMIN' EAGLE GABELBRÜCKE – CHROM

B. SCREAMIN' EAGLE® GABELBRÜCKE – CHROM

Diese verchromte Gabelbrücke wird aus Billet Aluminium hergestellt und anschließend poliert und verchromt. Hohe Drehsteifigkeit und einfache Montage.

46192-99A

Für XL Modelle ab '87 (außer XL883N, XL883L, XL1200N, XL1200T, XL1200X und XL1200C ab '11), Dyna '91-'05 (außer FXDWG) und FXR Modelle (außer FXRT) mit 39 mm-Teleskopgabel. (Nicht in Verbindung mit Chrom-Tauchrohren).

C. ABDECKUNGEN FÜR OBEREN LENKSCHAFT – CHROM

Gekrönt mit dem eindrucksvollen Bar & Shield Logo, zaubern diese polierten, dreifach verchromten Abdeckungen einen glänzenden Blickfang auf das obere Gabelende. Komplettes Kit mit drei Abdeckungen, Montageteilen und Schraubenschlüssel für leichte Sofortmontage.

46129-98B

Für FLSTC ab '86, FLS und FLSTF ab '90, FXD '95-'05, FXDL '93-'05, FXDS-CONV. '94-'05 und XL Modelle '88-'13 (außer XL Custom und XL1200S Modelle).



C. ABDECKUNGEN FÜR OBEREN LENKSCHAFT – CHROM

D. CLASSIC CHROME BOLZENABDECKUNGS-KIT FÜR LENKKOPF

Der letzte Schliff für die obere Gabelklemme bei allen Modellen mit 39 mm-Gabel.

48329-90A

Für XL, Dyna und FXR Modelle '91-'05 mit 39 mm-Gabel. (Nicht für FXDWG.)



D. CLASSIC CHROME BOLZENABDECKUNGS-KIT FÜR LENKKOPF

E. SCHEINWERFERHALTER – CHROM

Ersetzen Sie den serienmäßigen Aluminiumschirm durch diese verchromte Komponente – als Teil einer perfekt verchromten Frontpartie.

69709-00A

Für XL Modelle ab '92 (außer XL883C, XL1200C, XL1200V, XL1200T, XL1200X und XL Custom) und Dyna Modelle '93-'05 (außer FXDWG).

F. SCHEINWERFERHAUBE – CHROM

Machen Sie aus dem originalen Aluminium-Scheinwerfer einen blitzenden Blickfang mit dieser polierten und verchromten Haube.

67871-85TA Mit Aussparung.

Für XL Modelle ab '60 (außer XL Custom, XL1200V und XL1200X ab '96), FXDL '91-'05, FX und FXR Modelle '71-'13 (außer FXWG, FXSB, FXSBSE und FXST).

67884-90TA Ohne Aussparung.

Für XL Modelle (außer XL Custom, XL1200V, XL1200X ab '96) sowie FXR Modelle mit Anzeigeluchten in der Tachometerhalterung und Dyna Modelle '91-'05 (außer FXDWG).



E. SCHEINWERFERHALTER – CHROM



F. SCHEINWERFERHAUBE – CHROM (MIT AUSSPARUNG)



F. SCHEINWERFERHAUBE – CHROM (OHNE AUSSPARUNG)



NEU

G. BREMSSATTEL-KIT – ROT
(41300134 ABGEBILDET)



NEU

G. BREMSSATTEL-KIT – ROT
(41300134 ABGEBILDET)



NEU

G. BREMSSATTEL-KIT – ROT
(41300131 ABGEBILDET)



NEU

G. BREMSSATTEL-KIT – ROT
(41300142 ABGEBILDET)




NEU

G. BREMSSATTEL-KIT – ROT
(41300126 ABGEBILDET)



NEU

G. BREMSSATTEL-KIT – ROT
(41300120 ABGEBILDET)



H. BREMSSATTEL-KIT – CHROM



I. BREMSSATTELEINSÄTZE

G. BREMSSATTEL-KIT – ROT

Verleihen Sie Ihrem Bike den neusten High-Performance-Look. Leuchtend rote Bremssättel setzen starke optische Akzente und heben Ihr Bike vom Durchschnitt ab. Aus bewährten Komponenten der Serienausstattung hergestellt, sind diese Bremssättel eine stilvolle Ergänzung für die serienmäßige Frontpartie oder komplettieren den Custom-Vorbau mit Chromrädern, verchromten Bremsscheiben und verchromten Tauchrohren.

41300134 Kit für vorn und hinten.
Für XL Modelle ab '14 mit Einscheibenbremse vorn. Das Kit beinhaltet einen vorderen und einen hinteren Bremssattel. Inklusive Bremsbelägen.

41300131 Kit für vorn und hinten.
Für XL Modelle '11-'13 mit Einscheibenbremse vorn. Das Kit beinhaltet einen vorderen und einen hinteren Bremssattel. Inklusive Bremsbelägen.

41300142 Kit für vorn und hinten.
Für XL Modelle '08-'10 mit Einscheibenbremse vorn. Das Kit beinhaltet einen vorderen und einen hinteren Bremssattel. Inklusive Bremsbelägen.

41300126 Vorn – Einscheibenbremse.
Für XL '00-'03, Dyna® '00-'07 sowie Softail® Modelle '00-'07 mit Einscheibenbremse vorn. Bremsbeläge sind separat erhältlich.

41300120 Vorn – Doppelscheibenbremse
Für VRSC '02-'05, XL '00-'03, Dyna '00-'07 und Touring Modelle '00-'07 mit Doppelscheibenbremse vorn. Bremsbeläge sind separat erhältlich.

H. BREMSSATTEL-KIT – CHROM

Chromglanz für die Frontpartie Ihres Bikes mit diesem hochglanzpolierten Bremssattel-Kit. Diese aus bewährten Komponenten der Serienausstattung hergestellten Bremssättel sind eine hervorragende Ergänzung für die serienmäßige Frontpartie – oder sie komplettieren die Custom-Frontpartie mit Chromrädern, verchromten Bremsscheiben und verchromten Tauchrohren. (Ohne Bremsbeläge und Bremsbelagstifte.)

44395-00A† Vorn – Einscheibenbremse.
Für XL '00-'03 und Dyna '00-'07 sowie Softail (außer Springer™) Modelle mit Einscheibenbremse vorn.

44392-00A† Vorn – Doppelscheibenbremse
Für XL '00-'03, VRSC™ '02-'05 sowie Dyna, Softail und Touring Modelle '00-'07 mit Doppelscheibenbremse vorn.

I. BREMSSATTELEINSÄTZE

Einfach zu montierende Einsätze vervollständigen die vorderen und hinteren Bremssättel. Wählen Sie einen Stil, der zu Ihrem Custom-Geschmack passt. Selbstklebend.

Für vordere und hintere Bremssättel an XL Modellen '04-'13.

1. 42070-07 Willie G Skull Kollektion

2. 44621-04 „H-D Motor Co.“ Logo Kollektion.

3. 44622-04 „Live to Ride“ Logo Kollektion.

4. 44623-04 Flames Kollektion.

† TÜV

114 SPORTSTER®

Fahrwerkverzierung – Heckpartie

A. OBERER ZAHNRIEMENSCHUTZ – CHROM

Ersetzen Sie den originalen, schwarzen Zahnriemenschutz Ihrer Sportster® durch diese verchromte Version und rücken Sie ihn so ins rechte Licht. Einfache Reinigung und Montage.

60402-04 Für XL Modelle ab '04.

B. BUCKSHOT OBERER ZAHNRIEMENSCHUTZ – SCHWARZGLÄNZEND

Ein Nightster® Detail für Ihr Sportster Modell – schwarz wie die Nacht. Der Zahnriemenschutz im gelochten „Buckshot“ Design ist in seiner Aussage markant und geradlinig.

60379-09
Für XL Modelle ab '04.

C. BUCKSHOT OBERER ZAHNRIEMENSCHUTZ – MATT VERNICKELT

Dieser perforierte „Buckshot“ Zahnriemenschutz ist in seiner Aussage markant und geradlinig. Dieser einfach zu montierende Riemenschutz sorgt für einen minimalistischen Look und hält gleichzeitig Straßensplitt vom Riemen fern. Erhältlich in matt gebürstetem „Silencer“ Finish.

60300045 Für XL Modelle ab '04.

D. UNTERER ZAHNRIEMENSCHUTZ – CHROM

Diese noble Stahlabdeckung ist poliert und verchromt und ersetzt die originale schwarze Kunststoffabdeckung. Einfache Montage. Sieht besonders gut aus mit dem verchromten oberen Harley-Davidson® Zahnriemenschutz.

57100226 Für XL Modelle ab '04.

E. SCHWINGE – CHROM

Die hochwertige, hochglanzpolierte Schwinge ist das ultimative Chromzubehör passend zur Serienausstattung. Erschwinglich und bequem, da die Montage ohne komplizierte Austauscharbeiten möglich ist. Die Werksspezifikationen garantieren perfekten Sitz, unvergleichliche Qualität und einen günstigen Preis. Mit geprägtem Harley-Davidson Bar & Shield Logo.

48434-05A
Für XL Modelle ab '05 (außer XL1200T).



A. OBERER ZAHNRIEMENSCHUTZ – CHROM
(ABGEBILDET MIT VERCHROMTEM UNTEREN ZAHNRIEMENSCHUTZ UND SCHWINGE)



B. BUCKSHOT OBERER ZAHNRIEMENSCHUTZ – SCHWARZGLÄNZEND



C. BUCKSHOT OBERER ZAHNRIEMENSCHUTZ – MATT VERNICKELT



D. UNTERER ZAHNRIEMENSCHUTZ – CHROM



E. SCHWINGE – CHROM



F. STOSSDÄMPFER-BOLZENABDECKUNGEN – CHROM



F. STOSSDÄMPFER-BOLZENABDECKUNGEN – SCHWARZGLÄNZEND



G. HINTERACHSABDECKUNGEN MIT BAR & SHIELD LOGO – CHROM



G. HINTERACHSABDECKUNGEN MIT BAR & SHIELD LOGO – SCHWARZGLÄNZEND



H. ABDECKUNGEN FÜR SCHWINGENACHSBOLZEN – CHROM



H. ABDECKUNGEN FÜR SCHWINGENACHSBOLZEN – SCHWARZGLÄNZEND



I. BOLZENABDECKUNGEN FÜR SCHWINGENACHSE – WILLIE G SKULL KOLLEKTION



J. ABDECKUNG FÜR HINTEREN BREMSFLÜSSIGKEITSBEHÄLTER

F. STOSSDÄMPFER-BOLZENABDECKUNGEN

Die Details vervollständigen den Look Ihres Bikes. Diese Stoßdämpferschrauben-Abdeckungen dienen dazu, die Montageteile des oberen Stoßdämpfers zu verbergen und dem Heck Ihres Bikes einen Custom-Look zu geben. Einfache Montage. Kit inklusive Schraubenabdeckungen für links und rechts sowie alle erforderlichen Montageteile.

Für XL ab '04 und Dyna® Modelle ab '06 (außer FLD, FXDF und FXDL).

54000016 Chrom.

54000017 Schwarzglänzend.

G. HINTERACHSABDECKUNGEN MIT BAR & SHIELD LOGO

Die verchromte Druckgussabdeckung bedeckt die Seitenansicht auf Schwinge und Achse. Individuelles Styling mit geprägtem Bar & Shield Logo. Einfache Montage ohne Ausbau des Hinterrads. Kit inklusive aller erforderlichen Montageteile.

Für XL883C, XL883L, XL883N, XL1200C, XL1200L, XL1200N, XL1200V und XL1200X Modelle ab '05. Auch für XL Modelle ab '05 mit Kit für tiefergelegte Hinterradfederung P/N 54731-04†, 54733-04† oder 54750-05†. (Nicht für Modelle mit Satteltaschen oder Chrom Billet Stoßdämpferbefestigungs-Kit P/N 54337-05.)

46399-05A Chrom.

43013-09A Schwarzglänzend.

H. ABDECKUNGEN FÜR SCHWINGENACHSBOLZEN

Klassisch-edle Abdeckung des Schwingenachsbolzens. Diese einfach zu montierenden Kits enthalten die Druckgussabdeckung für den Schwingenachsbolzen links und rechts sowie die erforderlichen Montageteile. Erhältlich in Chrom oder schwarzglänzend.

Für XL Modelle '04-'13.

43580-04 Chrom.

47625-09 Schwarzglänzend.

I. BOLZENABDECKUNGEN FÜR SCHWINGENACHSE – WILLIE G SKULL KOLLEKTION

Zeigen Sie, was Sie drauf haben. Der Blick aus den schwarzen Augenhöhlen des verchromten Totenkopfs der Harley-Davidson® Skull Kollektion ist unmissverständlich. Der umlaufende „Harley-Davidson Motorcycles“ Schriftzug rundet ihn perfekt ab. Das einfach zu montierende Kit beinhaltet je eine Abdeckung für den Schwingenachsbolzen links und rechts sowie die erforderlichen Montageteile.

42072-07 Für XL Modelle '04-'13.

J. ABDECKUNG FÜR HINTEREN BREMSFLÜSSIGKEITSBEHÄLTER

Schenken Sie dem hinteren Bremsflüssigkeitsbehälter eine neue Haut aus Chrom. Kit inklusive verchromtem Deckel mit Bar & Shield Medaillon, Seitenabdeckung für Bremsflüssigkeitsbehälter, verchromter Schrauben und Torx®-Schlüssel zur einfachen Montage.

45424-08 Für XL Modelle '07-'13.

45762-04 Für XL Modelle '04-'06.

† TÜV

116 SPORTSTER®

Fahrwerkverzierung – Heckpartie

A. „BIG SPOKE“ RITZELABDECKUNG – CHROM

Zeigen Sie Muskeln! Große, dicke Speichen zeichnen das charakteristische Hot-Rod-Styling aus, die kleinen konischen Öffnungen erinnern an die Street Performance Räder im Detroit der späten 60er Jahre. Die verchromte Stahlabdeckung verdeckt das originale Ritzel und ergänzt sowohl serienmäßige als auch Custom-Räder. Mit dieser einfach zu montierenden Abdeckung erzielen Sie den Eindruck eines Billet Ritzels zu einem Bruchteil der Kosten.

40124-10 Für XL und XR Modelle ab '04.



A. „BIG SPOKE“ RITZELABDECKUNG – CHROM



B. RITZELABDECKUNG – CHROM

B. RITZELABDECKUNG – CHROM

Die fünfspeichige verchromte Abdeckung passt zum originalen Ritzel. Sie ist eine günstige Alternative zum verchromten Ritzel. Die erhobenen Verstärkungen erinnern an ein Billet Ritzel. Einfache Montage. Perfekt kombinierbar mit oberem und unterem Chrom-Zahnriemenschutz.

91746-03 Für XL und XR Modelle ab '04.

C. RITZELABDECKUNG MIT LÖCHERN – CHROM

Noble, polierte und verchromte Stahlabdeckung für das Ritzel. Einfache Montage. Sieht besonders gut aus mit dem Harley-Davidson® Chrom-Zahnriemenschutz. Das Chromschrauben-Kit P/N 94708-98 ergänzt den Look.

40279-91A Für XL Modelle '91-'03.



C. RITZELABDECKUNG MIT LÖCHERN – CHROM



D. SCHRAUBEN-KIT FÜR RITZEL – CHROM SECHSKANT

D. SCHRAUBEN-KIT FÜR RITZEL – CHROM SECHSKANT

Dieses Kit beinhaltet polierte, verchromte Sechskantschrauben der Festigkeitsklasse 8 mit verchromten Unterlegscheiben und setzt einen schönen Custom-Akzent. Die perfekte Ergänzung zum Chrom-Ritzel. Hergestellt aus originalen Komponenten, um passgenauen Sitz zu garantieren. Auch mit verchromten Riemenradabdeckungen und originalen Ritzeln verwendbar.

94708-98

Für Softail® '93-'99, Dyna® '93-'99 und XL Modelle ab '91.

E. BOLZENABDECKUNGEN FÜR HINTERES ZAHNRIEMENRAD


Diese verchromten Kappen mit Federclips verbergen die originalen Ritzelschrauben und geben auch dieser Partie der Maschine ein sauberes Custom-Design. Satz mit 5 Abdeckungen.

43876-04

Für Softail ab '93, Touring ab '99 und XL Modelle ab '04 mit originalen 7/16" Sechskant-Ritzelschrauben (5/8" Schlüsselweite).



E. BOLZENABDECKUNGEN FÜR HINTERES ZAHNRIEMENRAD



F. MOTORHALTERUNG VORN

Ein Muss für jeden Chrom-Liebhaber: diese verchromte vordere Motorhalterung hebt Ihr Custom-Bike von der Masse ab. Die verchromte Halterung wird aus Premium 6061/T6-Aluminium gefertigt und kann als direkter Ersatz für die originale obere Halterung angeschraubt werden. Kann mit dem serienmäßigen Stabilisator oder mit dem optionalen vorderen Motorhalterungs-Stabilisator P/N 16400020 verwendet werden.

16400022

Für XL Modelle ab '04.



F. MOTORHALTERUNG VORN




G. VORDERER MOTORHALTERUNGS-STABILISATOR

G. VORDERER MOTORHALTERUNGS-STABILISATOR

Verleihen Sie der Frontpartie mit diesem brillanten, verchromten Motorhalterungs-Stabilisator ein Custom-Design. Diese Custom-Baugruppe verknüpft den Motor mit der Motorhalterung und kann die originale obere oder untere Verbindung vorn ersetzen. Montieren Sie für eine vollständige Verwandlung zwei Stabilisatoren und die ergänzende verchromte vordere Billet Motorhalterung P/N 16400022. Das Kit beinhaltet einen Stabilisator und verchromte Montageeile.

16400020

Für XL und XR Modelle ab '04.



H. CHROM-MOTOR-KIT – SPORTSTER

H. CHROM-MOTOR-KIT – SPORTSTER®

Veredeln Sie Ihren Motor mit diesen brillanten Komponenten. Kit beinhaltet verchromte Getriebeabdeckung, Getrieberitzelverkleidung, Primärketten-Inspektionsdeckel, Derby Deckel, innere und äußere Kipphebelabdeckung und alle Dichtungen.

16295-07A

Für XL Modelle ab '07. Serienmäßig bei XL1200C, XL1200L, XL1200T, XL1200V und XL 50th Anniversary Modellen ab '07.

I. SPORTSTER MOTORABDECKUNGEN – CHROM**1. Getriebeabdeckung**

25213-04 Für XL Modelle ab '04.

25213-96B Für XL Modelle '91-'03.

2. Getrieberitzelabdeckung

34932-04 Für XL Modelle ab '04.

34932-96 Für XL Modelle '91-'03.

3. Kipphebelgehäuse, unten (einzeln)

17537-07A Für XL Modelle ab '07.

17537-96C Für XL Modelle '86-'06.

4. Kipphebelgehäuseabdeckung (einzeln)

17551-04 Für XL Modelle ab '04.

17551-96 Für XL Modelle '86-'03.

5. Zwischenrahmen für Kipphebelabdeckung (einzeln)

17538-96 Für XL Modelle '91-'03.

6. Primärdeckel

25460-06 Für XL Modelle ab '06.

25460-04 Für XL Modelle '04-'05.

25460-94 Für XL Modelle '94-'03.

7. Primärketten-Inspektionsdeckel

34761-04A Für XL Modelle ab '04.

34761-94 Für XL Modelle '94-'03.

8. Derby Deckel

34760-04 Für XL Modelle ab '04.

34760-94 Für XL Modelle '94-'03.

9. Schalthebel

34606-90T Für XL Modelle '91-'03.

J. SPORTSTER MOTORABDECKUNGEN – WRINKLE BLACK**1. Getriebeabdeckung**

25486-05 Für XL Modelle ab '04.

2. Getrieberitzelabdeckung

34943-05 Für XL Modelle ab '04.

3. Kipphebelgehäuse, unten (einzeln)

17645-07A Für XL Modelle ab '07.

17645-06A Für XL Modelle '86-'06.

4. Kipphebelgehäuseabdeckung (einzeln)

17655-05 Für XL Modelle ab '04.

5. Primärdeckel

25307-06 Für XL Modelle ab '06.

6. Primärketten-Inspektionsdeckel

34794-05A Für XL Modelle ab '04.

7. Derby Deckel

34790-05 Für XL Modelle ab '04.

HINWEIS: Zur Demontage und Montage von Motorabdeckungen sind ggf. neue Dichtungen erforderlich. Weitere Informationen erfahren Sie von Ihrem Händler.



I. SPORTSTER MOTORABDECKUNGEN – CHROM (MODELLE '86-'03 ABGEBILDET)



J. SPORTSTER MOTORABDECKUNGEN – WRINKLE BLACK

118 SPORTSTER®

Motor- und Getriebeverzierung

A. PRIMÄRANTRIEBSVERKLEIDUNG – CHROM

Rüsten Sie Ihren Motor mit verchromten Teilen auf. Mit dieser präzisionsgefertigten Stahlblende wird der originale Aluminium-Primärdeckel in glänzendes Chrom gehüllt, und zwar zu einem Bruchteil der Kosten, die für den Austausch gegen verchromte Teile aufzubringen sind. Das Kit beinhaltet verchromte Einbau- und Befestigungsteile.

25233-04

Für XL und XR Modelle ab '04. (Nicht für Primärtriebs- und Zylinderfußabdeckungs-Verkleidung P/N 25700196 oder 25700194.)



A. PRIMÄRANTRIEBSVERKLEIDUNG – CHROM



A. PRIMÄRANTRIEBSVERKLEIDUNG – CHROM

B. MOTOR-RITZELVERKLEIDUNG – CHROM

Die verchromte Stahlverkleidung passt über die originale Ritzelverkleidung aus Aluminium und ist eine günstige Alternative zu einem verchromten Motor. In Kombination mit der ebenfalls verfügbaren verchromten Getriebeverkleidung erhalten Sie so einen vollständig verchromten Look. Kit inklusive verchromter Montageeile.

34944-04 Für XL Modelle ab '04.



B. MOTOR-RITZELVERKLEIDUNG – CHROM



C. GETRIEBEVERKLEIDUNG – CHROM

C. GETRIEBEVERKLEIDUNG – CHROM

Diese glänzende verchromte Verkleidung passt wie eine zweite Haut über das originale Getriebegehäuse und erspart Ihnen Zeit und Geld beim Einbau von Chromteilen. Die Stahlblende ist absolut passgenau gefertigt, und in Kombination mit der verchromten Motor-Ritzelverkleidung lässt sich Ihr Bike einfach und schnell mit bedeutend mehr Stil versehen. Kit inklusive verchromter Montageeile.

25231-04 Für XL Modelle ab '04.

D. PRIMÄRANTRIEBS- UND ZYLINDERFUSSABDECKUNGS-ZIERBLENDE

Mit einer Custom-Abdeckung stylen Sie auch Primärtrieb und Kurbelgehäuse im Custom-Look. Die gerippten Abdeckungen schmiegen sich um die Oberseite der Außenabdeckung des Primärtriebs und verleihen dem Motorgehäuse ein markantes Aussehen. Einfache Montage. Die Primärabdeckung wird mit den Befestigungsteilen des äußeren Primärtriebsdeckels montiert. Um dem Look den letzten Schliff zu geben, enthält das Kit eine passende Abdeckung, welche die vorderen und hinteren Zylinderfüße verdeckt, um der linken Motorseite ein einheitliches Aussehen zu verleihen. Kit inklusive der benötigten Montageeile.

Für XL Modelle ab '04. Nicht in Verbindung mit Primärtriebsverkleidung P/N 25233-04.

25700196 Chrom.

25700194 Wrinkle Black.



D. PRIMÄRANTRIEBS- UND ZYLINDERFUSSABDECKUNGS-ZIERBLENDE – CHROM



D. PRIMÄRANTRIEBS- UND ZYLINDERFUSSABDECKUNGS-ZIERBLENDE – WRINKLE BLACK



SPORTSTER® 119

Motor- und Getriebeverzierung



E. ZYLINDERFUSSABDECKUNG MIT BAR & SHIELD LOGO




F. ZYLINDERFUSSABDECKUNG



G. ANLASSERABDECKUNG – CHROM



G. ANLASSERABDECKUNG – WRINKLE BLACK



H. BLENDE FÜR STÖßELBLOCK – CHROM



H. BLENDE FÜR STÖßELBLOCK – WRINKLE BLACK



I. STÖßELBLOCKABDECKUNGS-KIT



J. ANLASSERMAGNETABDECKUNGS-KIT – CHROM

E. ZYLINDERFUSSABDECKUNG MIT BAR & SHIELD LOGO

Verleihen Sie der linken Seite des Sportster® Motors einen verchromten Look. Die Oberfläche in Spiegelchrom ergänzt sowohl silberfarbene als auch schwarze Motorlackierungen, und das geprägte Bar & Shield Logo sorgt für das Custom-Design. Einfache Montage. Kit inklusive aller erforderlichen Montageteile.

32729-07 Für XL Modelle ab '04.

F. ZYLINDERFUSSABDECKUNG

Für verchromte Akzente an der linken Seite eines Sportster Modells. In wenigen Minuten zu montieren.

32732-98 Für XL Modelle '91-'03.

G. ANLASSERABDECKUNG

Verbergen Sie den Anlasser und den Bereich hinter dem rückwärtigen Zylinder auf elegante Weise. Die geschmackvoll gerippte und geschlitzte Abdeckung verbirgt den Anlasser und den Anlassermagneten – für einen schnörkellosen Custom-Look. Kit inklusive aller erforderlichen Montageteile.

Für XL Modelle ab '04.

34800008 Chrom.

34800007 Wrinkle Black.

H. BLENDE FÜR STÖßELBLOCK

Diese einzigartige, gerippte Abdeckung passt in den Spalt zwischen den Stößelblöcken und sorgt für ein Chromblitzen mehr. Die leicht zu montierende Abdeckung verleiht dem Profil des Bikes den letzten Schliff. Kit inklusive aller erforderlichen Montageteile.

Für XL Modelle ab '04.

25700197 Chrom.

25700195 Wrinkle Black.

I. STÖßELBLOCKABDECKUNGS-KIT

Diese einteilige verchromte Verkleidung dient dazu, den Stößelblock und die Befestigungsteile für ein sauberes Custom-Design abzudecken. Der mit geprägtem Bar & Shield Logo verzierte Deckel verleiht dem Stößelblockbereich eine klare Linie von der Getriebeabdeckung bis zu den Stößelrohren. Alle freiliegenden Teile sind verchromt, und das Kit beinhaltet alle benötigten Befestigungsteile.

18241-04 Für XL Modelle ab '04.

J. ANLASSERMAGNETABDECKUNGS-KIT – CHROM

Geben Sie mit dieser Abdeckung, die die gleiche qualitativ hochwertige, glänzende Oberfläche wie die meisten unserer Zubehörteile hat, einem häufig übersehenen Bereich neuen Glanz.

31783-00

Für Modelle ab '94 (außer VRSC™ und XG ab '02).

120 SPORTSTER®

Motor- und Getriebeverzierung

A. NUMBER ONE SKULL KOLLEKTION

Das finster aussehende Harley-Davidson #1 Skull Logo verleiht Ihrem Bike den richtigen Vorzeige-Look. Die Teile dieser Kollektion sind aus Aluminiumdruckguss gefertigt. Sie wurden poliert und verchromt, um ihnen einen brillanten Glanz zu verleihen, während das Logo mit schwarz ausgefülltem Dark Custom™ Skull für einen attraktiven Kontrast sorgt. Der schwarz ausgefüllte Rennstreckenstreifen und die eingesenkten Taschen vermitteln den Eindruck von Raum und Tiefe. Inklusive verchromter Montageteile.

1. 25333-10 Derby Deckel

Für XL Modelle ab '04.

2. 32520-10 Timer Deckel.

Für XL, XR ab '04 und frühere Modelle mit horizontalen Löchern am Timer Deckel.

3. 27957-10 Luftfilter-Zierblende.

Für XL Modelle ab '04 (außer XL1200V) mit originale ovalem Luftfilterdeckel.



A. NUMBER ONE SKULL KOLLEKTION

B. DARK CUSTOM™ LOGO KOLLEKTION

Das berühmte Harley-Davidson #1 Logo mit einem finstern Einschlag. Diese aus Billet Aluminium hergestellten Abdeckungen verfügen über gewölbte Oberflächen, die für einen intensiven, seidenmatten Glanz poliert und schwarzeloxiert wurden, bevor in einem weiteren Bearbeitungsschritt das blanke Aluminium wieder freigelegt wurde. Dieses kontraststarke Erscheinungsbild ist die ideale Ergänzung zu allen polierten und lackierten Motoroberflächen.

1. 25563-09 Derby Deckel

Für XL Modelle ab '04.

2. 32414-09 Timer Deckel.

Für Modelle mit Twin-Cam ab '99.

3. 61300055 Luftfilter-Zierblende.

Für XL Modelle ab '04 (außer XL1200V) mit originale ovalem Luftfilterdeckel.



B. DARK CUSTOM LOGO KOLLEKTION

C. SKULL & CHAIN KOLLEKTION – CHROM

Kommen Sie auf die „dunkle Seite“. Mit ihrer umlaufenden kontrastierenden 3D-Kette, die den markanten Willie G Skull umrahmt, sticht diese Kollektion aus der Menge heraus.

1. 25700257 Derby Deckel

Für XL und XR Modelle ab '04. Mit verchromten Edelstahl-Montageteilen.

2. 25600027 Timer Deckel.

Für XL, XR ab '04 und frühere Modelle mit horizontalen Löchern am Timer Deckel. Mit verchromten Edelstahl-Montageteilen.



C. SKULL & CHAIN KOLLEKTION – CHROM

D. SKULL & CHAIN KOLLEKTION – SMOKEY CHROME

Das düstere rauchige Chrom-Finish ist die ideale Ergänzung zum schwarzen Bike, die umlaufende kontrastierende 3D-Kette umrahmt den markanten Willie G Skull mit schwarzen Augenhöhlen.

1. 25700255 Derby Deckel – Skull.

Für XL und XR Modelle ab '04. Mit verchromten Edelstahl-Montageteilen.

2. 25600025 Timer Deckel – Skull.

Für XL, XR ab '04 und frühere Modelle mit horizontalen Löchern am Timer Deckel. Mit verchromten Edelstahl-Montageteilen.



D. SKULL & CHAIN KOLLEKTION – SMOKEY CHROME



E. WILLIE G SKULL KOLLEKTION

**E. WILLIE G SKULL KOLLEKTION**

Zeigen Sie, was Sie drauf haben. Der Blick aus den schwarzen Augenhöhlen des verchromten Totenkopfs der Harley-Davidson® Skull Kollektion ist unmissverständlich. Der umlaufende „Harley-Davidson Motorcycles“ Schriftzug rundet ihn perfekt ab. Mit dieser Kollektion verleihen Sie Ihrem Motorrad ein echtes Custom-Design.

1. 25440-04A Derby Deckel
Für XL und XR Modelle ab '04. Inklusive verchromten Edelstahl-Montageteilen.

2. 32972-04A Timer Deckel.
Für XL, XR ab '04 und frühere Modelle mit horizontalen Löchern am Timer Deckel. Inklusive verchromten Edelstahl-Montageteilen.

3. 29416-04 Luftfilter-Zierblende.
Für XL Modelle ab '04 (außer XL1200V) mit originalelem ovalen Luftfilterdeckel.



F. DIAMOND ICE KOLLEKTION

**F. DIAMOND ICE KOLLEKTION**

Machen Sie mit Ihrem Bike einen wahrhaft glänzenden Eindruck. Diese kristallklaren Strasssteine sind in hochglanzpoliertem Chrom eingefasst, sorgen für einen strahlenden Glanz und funkeln im Sonnenlicht. Diese vollständige Motorverzierungsserie ist einfach zu montieren und fügt dem Profil Ihrer Maschine ein kühnes, glänzendes Bar & Shield Logo mit Strasssteinen hinzu. Kit inklusive verchromter Montageteile.


1. 25341-10 Derby Deckel
Für XL und XR Modelle ab '04.

2. 32541-10 Timer Deckel.
Für XL, XR ab '04 und frühere Modelle mit horizontalen Löchern am Timer Deckel.

3. 27961-10 Luftfilter-Zierblende.
Für XL Modelle ab '04 (außer XL1200V) mit originalelem ovalen Luftfilterdeckel.



G. DIE FLAMES KOLLEKTION – GOLD & CHROM

**G. DIE FLAMES KOLLEKTION – GOLD & CHROM**

Seitdem sie vor einigen Jahrzehnten auf Benzintanks auftauchten, verkörpern Flammen das Custom-Styling. Nun setzt Harley-Davidson diese Tradition mit der Flames Kollektion fort.

1. 25125-04A Derby Deckel
Für XL und XR Modelle ab '04. Inklusive verchromten Edelstahl-Montageteilen.

25400-98 Derby Deckel (ohne Abb.).
Für Sportster Modelle '94-'03.

2. 32571-98A Timer Deckel.
Für XL, XR ab '04 und frühere Modelle mit horizontalen Löchern am Timer Deckel. Inklusive verchromten Edelstahl-Montageteilen.

3. 29824-04 Luftfilter-Zierblende.
Für XL Modelle ab '04 (außer XL1200V) mit originalelem ovalen Luftfilter.



H. HARLEY-DAVIDSON MOTOR CO. KOLLEKTION

**H. HARLEY-DAVIDSON® MOTOR CO. KOLLEKTION**

Diese Kollektion verkörpert den Harley-Stil. Das ist auch gut so, denn schließlich trägt sie unseren Namen – Harley-Davidson Motor Co. Kollektion.

1. 25130-04A Derby Deckel
Für XL und XR Modelle ab '04. Inklusive verchromten Edelstahl-Montageteilen.

25332-98 Derby Deckel (ohne Abb.).
Für Sportster Modelle '94-'03.

2. 32668-98A Timer Deckel.
Für XL, XR ab '04 und frühere Modelle mit horizontalen Löchern am Timer Deckel. Inklusive verchromten Edelstahl-Montageteilen.

122 SPORTSTER®

Motor- und Getriebeverzierung

A. DIE HARLEY-DAVIDSON® „LIVE TO RIDE“ KOLLEKTION – GOLD

„Live to Ride, Ride to Live.“ Dieses Motto wurde zum bekanntesten innerhalb der Harley-Davidson Gemeinschaft und begleitet die Fahrer auf Millionen von Meilen. Diese Kollektion soll diesem Lebensstil Tribut zollen.

1. 25127-04A Derby Deckel
Für XL und XR Modelle ab '04. Inklusive verchromten Edelstahl-Montageteilen.

25398-95T Derby Deckel (ohne Abb.)
Für Sportster Modelle '94-'03.

2. 32585-90T Timer Deckel.
Für Modelle mit vertikalen Befestigungsbohrungen.

32581-90TB Timer Deckel. (ohne Abb.)
Für XL, XR ab '04 und frühere Modelle mit horizontalen Löchern am Timer Deckel. Inklusive verchromten Edelstahl-Montageteilen.

3. 29823-04 Luftfilter-Zierblende.
Für XL Modelle ab '04 (außer XL1200V) mit originalem ovalem Luftfilter.

4. 29405-90T Luftfilter-Zierblende.
Für XL Modelle '66-'78 und '83-'03, FL '67-Anfang '78 und FX Modelle '71-Anfang '78.



A. DIE HARLEY-DAVIDSON „LIVE TO RIDE“ KOLLEKTION – GOLD

B. CLASSIC CHROME DECKEL


Weniger ist mehr! Auf dieser Philosophie basiert unsere Classic Chrome Kollektion. Sie verleiht unterschiedlichen Accessoires einen einheitlichen, eleganten Chromglanz, der garantiert Aufmerksamkeit erregt.

1. 34760-04 Derby Deckel
Für XL Modelle ab '04.

2. 32584-88TA Timer Deckel.
Für XL, XR ab '04 und frühere Modelle mit horizontalen Löchern am Timer Deckel. Inklusive verchromten Edelstahl-Montageteilen.

3. 34761-94 Ketteninspektionsdeckel.
Für XL Modelle '94-'03.

34761-04A Ketteninspektionsdeckel. (ohne Abb.)
Für XL Modelle ab '04.



B. CLASSIC CHROME DECKEL



C. SCHWARZE DERBY DECKEL

C. SCHWARZE DERBY DECKEL

Dieser einfache Derby Deckel in wrinkle black verleiht Ihrem Bike in Schwarz den letzten Schliff.

34790-05 Wrinkle Black.
Für XL Modelle ab '04.



D. KLASSISCHE ABDECKUNGEN

D. KLASSISCHE ABDECKUNGEN

Gestalten Sie Ihr Bike bis zum letzten Detail im Custom-Design. Diese Abdeckungen beinhalten die verchromten ABS-Kappen und Stopfen in den erforderlichen Größen und Ausführungen, um die sichtbaren Befestigungsteile am Bike zu verkleiden. Klassische Abdeckungen sind als komplette Bike-Kits mit den Kappen für die Montageteile des Motors und des Fahrgestells oder nur als Motor-Kits verfügbar, um den Twin Cam oder XL Motor zu verzieren. Einfache Montage ohne Werkzeug.

94946-07 Bike-Kit.
Für XL Modelle ab '04.

94944-07 Motor-Kit.
Für XL Modelle ab '04.



D. KLASSISCHE ABDECKUNGEN – BIKE



D. KLASSISCHE ABDECKUNGEN – MOTOR

Nicht alle Produkte sind in allen Ländern erhältlich – wenden Sie sich für Einzelheiten bitte an Ihren Händler.

SPORTSTER® 123

Motor- und Getriebeverzierung



E. BOLZENBRÜCKE FÜR GERIPPTEN ZYLINDERKOPF – SCHWARZ MIT HIGHLIGHTS



E. BOLZENBRÜCKE FÜR GERIPPTEN ZYLINDERKOPF – EINFARBIG SCHWARZ




F. BOLZENBRÜCKE FÜR ZYLINDERKOPF – CHROM



G. ABDECKUNG FÜR ZÜNDKERZEN UND ZYLINDERKOPFBOLZEN – CHROM



H. BOLZENABDECKUNGEN FÜR ZYLINDERKOPF – CLASSIC CHROME



H. BOLZENABDECKUNGEN FÜR ZYLINDERKOPF – SCHWARZGLÄNZEND



I. ABDECKUNG FÜR KUPPLUNGSZUGVERBINDER



E. BOLZENBRÜCKE FÜR GERIPPTEN ZYLINDERKOPF

Diese exklusive flossenförmige Bolzenbrücke aus Aluminium bedeckt sowohl die Zylinderkopfschrauben als auch den Zündkerzenstecker und schließt die Zylinderrippen bis zum Kipphelgehäuse ab. Mit graviertem Bar & Shield Emblem. Die Abdeckung montieren Sie mühelos mit der speziellen Befestigung an die Zylinderkopfschrauben. Inklusive aller erforderlichen Montageteile. Paarweise.

Für XL Modelle ab '04.

44296-04 Schwarz mit Highlights.

61400176 Vollschrwarz.

F. BOLZENBRÜCKE FÜR ZYLINDERKOPF – CHROM

Diese exklusive Abdeckung bedeckt die Zylinderkopfschrauben und den Zündkerzenstecker mit einem Hauch von Chrom und einem gravierten Bar & Shield Emblem. Einfache Montage mit der speziellen Befestigung an die Zylinderkopfschrauben. Kit inklusive aller erforderlichen Montageteile. Paarweise.

44432-04

Für XL und XR Modelle ab '04.

G. ABDECKUNG FÜR ZÜNDKERZEN UND ZYLINDERKOPFBOLZEN – CHROM

Schnell montierter Chrom-Akzent komplett über Zylinderkopfbolzen und Zündkerze. In wenigen Sekunden ohne Werkzeuge montiert.

43835-98

Für Evolution® 1340 Modelle '84-'99 und XL Modelle '85-'03. (Nicht für Screamin' Eagle® Evolution Zylinderköpfe.)

H. BOLZENABDECKUNGEN FÜR ZYLINDERKOPF

Präzisionsgefertigt aus hochwertigem Aluminium und hergestellt in den U.S.A. Handpoliert und verchromt. Diese Kits sind in vielen verschiedenen Stilen passend zu Ihrem Custom-Stil erhältlich und werden mit vier mühelos zu montierenden Bolzenabdeckungen für den Zylinderkopf, Inbusschrauben und Schlüssel für einfache Montage geliefert.

Für XL ab '86, XR '08-'13, Evolution 1340 '85-'99 und Twin Cam Modelle ab '99.

43822-01 Chrom-Billet.

43890-93 Chrom-Druckguss.

43896-99 Schwarzglänzend.

I. ABDECKUNG FÜR KUPPLUNGSZUGVERBINDER

Geben Sie Ihrem Getriebe den letzten Schliff. Diese verchromte Druckguss-Abdeckung verdeckt den Eintritt des Kupplungszugs in den Primärdeckel. Die zweiteilige gerillte und konisch zulaufende Abdeckung ist leicht einzubauen und beinhaltet verchromte Montageteile.

33401-05

Für XL und XR Modelle ab '00 mit seilzugbetätigter Kupplung.

Nicht alle Produkte sind in allen Ländern erhältlich – wenden Sie sich für Einzelheiten bitte an Ihren Händler.

124 SPORTSTER®

Fahrwerkverzierungen

A. ÖLTANKABDECKUNG RECHTS – CHROM

Diese verchromte Öltankabdeckung verleiht der Tankoberfläche einen schimmernden Glanz. Die spiegelnd verchromte Abdeckung für den Öltank schmiegt sich in die Rahmenkontur und harmoniert mit dem Popup-Ölpeilstab. Die perfekte Ergänzung zur verchromten Batterie-Seitenabdeckung P/N 66261-04 auf der linken Fahrzeugseite.

66262-04 Für XL Modelle '04-'13.



A. ÖLTANKABDECKUNG RECHTS – CHROM

B. BATTERIESEITENABDECKUNG LINKS – CHROM

Die spiegelnd verchromte Seitenabdeckung für die Batterie schmiegt sich in die Rahmenkontur und zaubert Chromglanz auf die linke Seite Ihres Motorrads. Einfache Montage. Das ideale Gegenstück zur verchromten Öltankabdeckung P/N 66262-04.

66261-04 Für XL Modelle '04-'13.



B. BATTERIESEITENABDECKUNG LINKS – CHROM

C. ZIERLEISTE FÜR SEITENABDECKUNG

Das Kit schmiegt sich an die Kontur der Sportster® Seitendeckels an und umfasst dreidimensionale Zierleisten mit abgesetzten hellen und gebürsteten Flächen für eine markante Erscheinung. Eine klassische Ergänzung für lackierte oder verchromte Seitenabdeckungen. Einfache Montage. Kit inklusive selbstklebenden Zierleisten für rechts und links.

66264-04 Für XL Modelle '04-'13.



C. ZIERLEISTE FÜR SEITENABDECKUNG

D. ÖLTANKABDECKUNG – CHROM

Die Abdeckung verleiht dem Öltank eine verchromte Optik. In wenigen Minuten zu montieren. Mit Montageteilen.

62512-97

Für XL Modelle '94-'03 (außer Modelle mit Touring Sitz P/N 52105-93, 52105-93A, 52105-93B und 52105-93C^{††}).



D. ÖLTANKABDECKUNG – CHROM

E. ZÜNDMODULABDECKUNG – CHROM

66328-82T Für XL Modelle '82-'03.

F. BATTERIESEITENABDECKUNG – CHROM

Diese verchromte Abdeckung wurde für die wartungsfreie Harley-Davidson® AGM-Batterie entwickelt und kann in Kombination mit dem Batteriedeckel P/N 66367-97 oder 66368-97 verwendet werden.

66718-01

Für XL Modelle '97-'03 und Dyna® Modelle '97-'05.



E. ZÜNDMODULABDECKUNG – CHROM



F. BATTERIESEITENABDECKUNG – CHROM

G. BATTERIEABDECKUNGEN – CHROM*

Verchromte Batterieabdeckungen mit Sichtschlitzen für die bequeme, visuelle Kontrolle des Batterie-Flüssigkeitsstandes. Einfache Montage.

1. 66340-78 Chrom mit Lamellen.

Für XL Modelle '82-'03, FX, FXWG Modelle mit E-Starter und Dyna Modelle '91-'96.

2. 66358-83 U.S.A. Eagle.

Für XL Modelle '82-'03, FX, FXWG Modelle mit E-Starter und Dyna Modelle '91-'96.

3. 66367-97 Abdeckung oben.

Für XL Modelle '97-'03.

*Hinweis: Die Abmessungen der Harley-Davidson AGM Batterien P/N 65989-97A, 65989-90B und 65991-82B erlauben möglicherweise keine Verwendung von Batterieseitenabdeckungen aus dem Zubehörprogramm bei XL und Dyna Modellen.

†† EC



G. BATTERIEABDECKUNGEN – CHROM

Nicht alle Produkte sind in allen Ländern erhältlich – wenden Sie sich für Einzelheiten bitte an Ihren Händler.

SPORTSTER® 125

Ölkühler



H. PREMIUM ÖLKÜHLER-KIT



H. PREMIUM ÖLKÜHLER-KIT



I. ÖLKÜHLERABDECKUNG – SPORTSTER



J. PEILSTAB FÜR ÖLSTAND UND ÖLTEMPERATUR
MIT BELEUCHTETER LCD-ANZEIGE –
CHROM



J. PEILSTAB FÜR ÖLSTAND UND ÖLTEMPERATUR
MIT BELEUCHTETER LCD-ANZEIGE –
SCHWARZGLÄNZEND



K. ÖLPEILSTAB MIT TEMPERATURANZEIGE –
SPORTSTER AB '04



K. ÖLPEILSTAB MIT TEMPERATURANZEIGE –
SPORTSTER '82-'03

H. PREMIUM ÖLKÜHLER-KIT

Speziell für Harley-Davidson® entwickelt, übertrifft dieser Kühler die Leistung aller anderen marktüblichen Modelle. Das einzigartige „Turbulator“ System sorgt für eine gleichmäßige Verteilung des Öls auf die Kühlkammern. Die Kühlrippen sind auf eine effektive Wärmeableitung ausgelegt. Dieser Ölkühler wurde entworfen, um die Montage zu vereinfachen und ihn noch leistungsfähiger zu machen. Kit inklusive Montageteilen und zugeschnittener Ölleitungen.

62700082 Seitliche Montage.
Für XL Modelle ab '04. Integriertes Thermostat gehört nicht zum Lieferumfang.

I. ÖLKÜHLERABDECKUNG – SPORTSTER®

Fügen Sie Ihrem Sportster® Premium Ölkühler einen glänzenden Blickfang hinzu. Diese Chromabdeckung gewährleistet einen guten Durchsatz der Kühlluft. Für die Montage wird grauer RTV-Silikonkleber P/N 99650-02 benötigt.

63087-07
Für XL Modelle ab '04 mit Premium Ölkühler-Kit
P/N 62996-07A oder 62700082.

J. PEILSTAB FÜR ÖLSTAND UND ÖLTEMPERATUR MIT BELEUCHTETER LCD-ANZEIGE

Kein umständliches Hantieren mit einem Lappen beim Herausziehen des heißen Peilstabs. Keine Ölflecken mehr auf Auspuff und Garagenboden. Mit diesen stilvollen und dennoch hoch funktionellen Peilstäben lassen sich Ölstand und Öltemperatur bequem per Knopfdruck messen. Einfach den Knopf drücken, und dieser Peilstab leuchtet in brillantem Licht. Der Ölstand wird mittels Vier-Segment-Anzeige mitgeteilt – Sie werden sogar daran erinnert, das Öl zu prüfen, wenn es zu heiß wird. Kapazitive Messtechnologie sorgt für höchste Genauigkeit und Haltbarkeit. Wasserdichte LCD-Anzeige mit langlebiger, austauschbarer Lithium-Knopfbatterie (CR2032 3V, P/N 66000107). Das Display hat eine Anzeige für niedrige Batterieladung und eine Funktion zum Umschalten zwischen Fahrenheit und Celsius.

Für XL und XR Modelle ab '04.

62700009 Chrom.

62700011 Schwarzglänzend.

K. ÖLPEILSTAB MIT TEMPERATURANZEIGE

Ersetzen Sie Ihren originalen Ölpeilstab durch diese Custom-Ausführung mit einfach abzulesender mechanischer Temperaturanzeige und „Harley-Davidson“ Logo. Eine verchromte Kappe vervollständigt das Styling und erleichtert das Herausziehen.

63023-05 Für XL und XR Modelle ab '04.

62667-87TA Für XL Modelle '82-'03.

126 SPORTSTER®

Fahrwerkverzierungen und Hupen

A. BÜNDIGE TANKDECKEL

Betonen Sie den langen und schlanken Look Ihres Benzintanks. Dieses aus einem bündigen Tankdeckel bestehende Kit verfügt über einen Pop-up-Einfüllstutzen, der den originalen, aufschraubbaren Tankdeckel ersetzt. Ein einfacher Druck genügt und der Tankdeckel springt auf und ist sogar mit Handschuhen gut zu greifen. Einfache Montage. Die Deckelbaugruppe wird festgeschraubt, und der selbstklebende Dekorring rundet den Look ab. Komplettes Kit beinhaltet Schraubbefestigung, Pop-up-Deckel und passenden Zierring.

Für XL Modelle ab '98 mit 3,3 Gallonen-Tank (12,5 Liter).

63133-10A Chrom.

63134-10A Schwarzglänzend.

Für XL Modelle ab '98 mit 2,1 Gallonen-Tank (7,9 Liter) oder 4,5 Gallonen-Tank (17,0 Liter). Nicht für XL1200C Modelle '04-'10.

63139-10A Chrom.

63140-10A Schwarzglänzend.

B. STARKTONHUPEN-KIT

Machen Sie andere auf sich aufmerksam. Um 3 dB lauter (in einem Abstand von 2 Metern) als die originale frontmontierte Hupe: diese Hupe lässt sich nicht überhören. Sie lässt sich einfach an Stelle der ursprünglich eingebauten Hupe einstecken und ist wahlweise in Chrom oder schwarzglänzend erhältlich. Das traditionelle Bar & Shield Logo verleiht der Hupe das nötige Maß an Klasse.

Für XL und XR Modelle ab '96 mit frontmontierter Hupe.

69000007 Chrom.

69000009 Schwarzglänzend.

C. SEITLICH MONTIERTES HUPEN-KIT – CHROM

Verleiht der serienmäßigen Sportster® Hupe den Look einer Big Twin.

69112-95E

Für XL883, XL883H, XL883C, XL883L, XL883N, XL833R, XL1200, XL1200L, XL1200N, XL1200R, XL1200V, XL1200X ab '92 und XR Modelle '08-'13.

D. ZÜNDSCHLOSSABDECKUNG – CHROM

Direkter Chromersatz für die serienmäßig schwarze Zündschlossabdeckung. Die Chromabdeckung wird aus leichtgewichtigem ABS-Kunststoff hergestellt. Mit Zündschloss-Positionsanzeige.

71527-04 Für XL Modelle '04-'13.

71514-98 Für XL Modelle '95-'03.

E. SPULENABDECKUNGS-KIT MIT BAR & SHIELD LOGO

Rüsten Sie Ihre Spule mit Chrom auf. Die elegante Zündspulenabdeckung verleiht einem sehr markanten Teil Ihres Sportster Motorrads einen Touch „Custom“. Einfache Montage. Kit inklusive hochglänzend verchromter Beschichtung und vorstehendes Bar & Shield Logo sowie verchromte Montageteile.

31767-04 Für XL Modelle '04-'06.

F. SPANNUNGSREGLERABDECKUNG

Schon das Erscheinungsbild dieser verchromten Abdeckung erzeugt Spannung durch das geprägte Bar & Shield Logo und einen offenen Grill, der Luft zu den Kühlrippen des Spannungsreglers strömen lässt. Einfache Montage. Inklusive verchromtem Montagezubehör.

74609-04 Für XL Modelle '04-'06.

74579-97


Für XL Modelle '85-'03. Nicht in Verbindung mit Frontspoiler P/N 58597-97, außer wenn zusätzlich mit Sport Frontfender und Spannungsregler-Kit P/N 74568-98.



A. BÜNDIGER TANKDECKEL – CHROM



A. BÜNDIGER TANKDECKEL – SCHWARZGLÄNZEND



B. STARKTONHUPEN-KIT – CHROM



B. STARKTONHUPEN-KIT – SCHWARZGLÄNZEND



C. SEITLICH MONTIERTES HUPEN-KIT – CHROM



D. ZÜNDSCHLOSSABDECKUNG – CHROM



E. SPULENABDECKUNGS-KIT MIT BAR & SHIELD LOGO



F. SPANNUNGSREGLERABDECKUNG

SPORTSTER® 127

Fahrwerkverzierungen



G. NUMMERNSCHILD-KIT FÜR SEITLICHE ANBRINGUNG – CHROM



G. NUMMERNSCHILD-KIT FÜR SEITLICHE ANBRINGUNG – SCHWARZ



H. CHOPPED HECKFENDER-KIT (CUSTOM-LACKIERT)



H. CHOPPED HECKFENDER-KIT



I. CHOPPED FENDER ABSCHLUSSLEUCHE

G. NUMMERNSCHILD-KIT FÜR SEITLICHE ANBRINGUNG

Verpassen Sie dem Heckfender einen sauberen Custom-Look. Dieses stilvolle Kit dient zur Verlegung des Nummernschilds vom Fender an die Seite des Motorrads. Dadurch wird das Profil der Maschine optisch abgesenkt und der Blick auf das Heck freigelegt. Dieser an Streben montierte, klappbare Rahmen verdeckt die Montageteile zur Befestigung des Nummernschilds und hat eine glatte Rückseite zur Verdeckung der unbearbeiteten Seite des Nummernschilds. Kit inklusive LED-Nummernschildbeleuchtung zusammen mit einem Bar & Shield Medaillon zum Verschließen der originalen Nummernschild-Befestigungslöcher im Fender. Bei Modellen mit zentral montierten Rückleuchten wird eine Rückleuchte ohne Nummernschildbeleuchtungsöffnung empfohlen.

HINWEIS: In vielen Ländern sind die Position des Nummernschilds und die Option zum Wegklappen gesetzlich geregelt. Vergewissern Sie sich, welche Bestimmungen in Ihrem Land gelten.

Für XL Modelle ab '04 (außer XL1200T). Nicht für einige XL883N (Iron 883) Modelle ab '14 mit internationalen Spezifikationen mit LED-Blinkern der Serienausstattung. Weitere Einzelheiten erfahren Sie von Ihrem Händler. Nicht für Modelle mit starr montierten Satteltaschen, starr montierten Sissy Bars und Blinkerverlegungs-Kit P/N 68732-02A und 68733-02A†.

60947-10 Chrom.

60972-10 Schwarz.

H. CHOPPED HECKFENDER-KIT*

Das vollständige anschraubbare Fender-Kit beinhaltet alles, was Sie brauchen, um Ihr Sportster® Modell ab '04 auf den Look mit dem Chopped Heckfender umzurüsten. Erhältlich in Vivid Black oder grundiert und mit einfachen Werkzeugen ohne rahmenseitige Modifikationen und Anpassungen zu montieren. Durch den Chopped Fender entfällt die traditionelle Heckleuchte und anstelle der originalen Blinker sorgen Kombinationsleuchten für Blinker, Brems- und Rücklicht für Geradlinigkeit am Heck. Alles, was Sie brauchen, ist eine seitliche Kennzeichenhalterung oder eine Halterung unter dem Fender (separat erhältlich).

HINWEIS: Die Gesetze bezüglich der Position des Nummernschilds am Motorrad sind von Land zu Land verschieden. Bitte erkundigen Sie sich bei den lokalen Behörden und beachten Sie alle geltenden Gesetze und Bestimmungen.

Für XL Modelle '07-'09 (serienmäßig bei XL1200N und XL883N). Erfordert Nummernschild-Kit für seitliche Anbringung P/N 60318-07.

60236-09BEO Grundiert.

60236-09DH Vivid Black.

Für XL Modelle '04-'06 und ab '10 (außer XL1200T). Serienmäßig bei XL1200V, XL1200X, XL1200N und XL883N. Nicht für einige XL883N (Iron 883) Modelle ab '14 mit internationalen Spezifikationen mit LED-Blinkern der Serienausstattung. Weitere Einzelheiten erfahren Sie von Ihrem Händler. Erfordert Nummernschild-Kit für seitliche Anbringung P/N 60318-07, 60947-10 oder 60972-10.

60236-10BEO Grundiert.

60236-10DH Vivid Black.

I. CHOPPED FENDER ABSCHLUSSLEUCHE

Stil und Funktion in einem. Durch die mittig angeordnete Position befinden sich Rück- und Bremsleuchte im Sichtfeld der nachfolgenden Fahrzeuge. Die helle, verzögerungsfrei ansprechende LED-Leuchte leuchtet rot, wenn die Zündung eingeschaltet ist. Wird die Bremse betätigt, verstärkt sich das rote Licht. Mit ihrer flachen Bauform folgt die Leuchte elegant der Form des kurzen Heckfenders und fügt Ihrem Bike einen stilistischen Farbtupfer hinzu, selbst wenn es abgestellt ist.

68000105 Rotes Glas.

Für XL883N, XL1200V, XL1200X ab '14 und Modelle mit Chopped Heckfender-Kit P/N 60236-xx und seitlich angebrachtem Nummernschild. Nicht für Modelle mit mittig angebrachtem Nummernschild.

73420-11 Rotes Glas.

Für XL883N, XL1200N, XL1200V und XL1200X '04-'13 und Modelle mit Chopped Heckfender-Kit P/N 60236-XX und seitlich angebrachtem Nummernschild. Nicht für Modelle mit mittig angebrachtem Nummernschild.

† TÜV

*HINWEIS: Die meisten Custom-Lackierungen und Verkleidungsteile werden speziell auf Bestellung gefertigt. Weitere Informationen zu den Lieferzeiten erhalten Sie bei Ihrem Händler.

Nicht alle Produkte sind in allen Ländern erhältlich – wenden Sie sich für Einzelheiten bitte an Ihren Händler.

ORIGINAL-MOTORTEILE UND -ZUBEHÖR



2015

DYNA[®]

Als direkte Nachfahren der ursprünglichen „Factory Custom“ Motorräder liefert die Dyna[®] Familie die reinste Art der Inspiration. Keine Grenzen. Keine Erwartungen. Keine Regeln. Und kein Ziel außer den Grenzen Ihrer Vorstellungskraft.

Nicht alle Produkte sind in allen Ländern erhältlich – wenden Sie sich für Einzelheiten bitte an Ihren Händler.







DYNA®

STREET BOB®

FXDB | STANDARDFARBE: AMBER WHISKEY

Mattschwarzer schmaler Chizeled Lenker*. Kleiner Bullet Scheinwerfer. Screamin' Eagle® Street Performance Schalldämpfer, Jet Black. Matt vernickelte Silencer Bedienelemente. Bobber Solo Sitz, gealtertes Leder und Messing. Können Sie „bad-ass“ sagen? Dieses Street Bob® Modell hat alles, was Sie brauchen, um ein großes, mutiges Statement abzugeben. Und nichts, was Sie nicht brauchen.

ERFAHREN SIE MEHR ÜBER DIESES BIKE AUF WWW.HARLEY-DAVIDSON.EU/MYDREAMHARLEY

**In vielen Ländern ist die Lenkerhöhe gesetzlich geregelt. Überprüfen Sie vor dem Einbau die örtlichen Gesetze.*

Nicht alle Produkte sind in allen Ländern erhältlich – wenden Sie sich für Einzelheiten bitte an Ihren Händler.



DYNA®

LOW RIDER®

FXDL | STANDARDFARBE: DEEP JADE PEARL

Die Deep Jade Lackierung und die perfekte Balance von Schwarz und Chrom verwandeln die Optik dieses eleganten Low Rider® Modells. Die schwarzglänzende Frontpartie, Chisel Luftfilter und die Nightstick Auspuffanlage in Jet Black passen perfekt zu den serienmäßigen schwarzen und silbernen Details des Bikes. Durch den einstellbaren Lenker und das abnehmbare Sitzpolster finden Fahrer unterschiedlicher Größe bequem Platz.

ERFAHREN SIE MEHR ÜBER DIESES BIKE AUF WWW.HARLEY-DAVIDSON.EU/MYDREAMHARLEY

Nicht alle Produkte sind in allen Ländern erhältlich – wenden Sie sich für Einzelheiten bitte an Ihren Händler.





DYNA®

FAT BOB®

FXDF | STANDARDFARBE: MYSTERIOUS RED SUNGLO

Keine Frage, diese tiefergelegte Fat Bob® ist ein geborener Kämpfer. Ihre Dark Custom™ ist tief verwurzelt – von den schwarzglänzenden Fenderstreben und Bremsscheiben bis hin zum Ventilator Elite Luftfilterdeckel und Screamin' Eagle® Auspuff. Und die gefrästen Highlights der Black Fin Motorverzierung sowie die Burst Kollektion Fußhebel sind ein optischer Volltreffer.

ERFAHREN SIE MEHR ÜBER DIESES BIKE AUF WWW.HARLEY-DAVIDSON.EU/MYDREAMHARLEY

Nicht alle Produkte sind in allen Ländern erhältlich – wenden Sie sich für Einzelheiten bitte an Ihren Händler.







DYNA®

WIDE GLIDE®

FXDWG | STANDARDFARBE: BLACK QUARTZ WITH FLAMES

Eine Wide Glide® wäre ohne Flammen und Chrom einfach nicht dasselbe. Es beginnt mit dem Black Quartz Tank mit Flammen und zieht sich bis nach unten zu Fußrasten, Schaltfußraste und Bremspedal der Flame Kollektion durch. Der Chrom Bullet Scheinwerfer und Street Slammer Lenker sorgen für einen lässigen Auftritt, während die ThunderStar™ Chrom-Räder einen heißen Ritt versprechen.

ERFAHREN SIE MEHR ÜBER DIESES BIKE AUF WWW.HARLEY-DAVIDSON.EU/MYDREAMHARLEY
Nicht alle Produkte sind in allen Ländern erhältlich – wenden Sie sich für Einzelheiten bitte an Ihren Händler.





DYNA®

SWITCHBACK™

FLD | STANDARDFARBE: VIVID BLACK

Ein echtes Touring-Kraftpaket. Mit ihrem schmalen Beach Bar, dem Rallyrunner® Sitz und Soziusrückenlehne ist diese Maschine bereit, Kilometer zu fressen. All das Chrom erhellt den Tag, doch mit den Daymaker™ LED-Reflektorscheinwerfern, Zusatzbeleuchtung und Nebelscheinwerfern sind Sie auch gerüstet, um die Nacht zu vertreiben.

ERFAHREN SIE MEHR ÜBER DIESES BIKE AUF WWW.HARLEY-DAVIDSON.EU/MYDREAMHARLEY
Nicht alle Produkte sind in allen Ländern erhältlich – wenden Sie sich für Einzelheiten bitte an Ihren Händler.



LOW RIDER® UMBAU

Als neueste Maschine in einer langen Reihe von Custom-Bikes verneigt sich diese Low Rider® mit schwarz hervorgehobenen Akzenten, einem Sitz im 70er-Stil und dem unüberhörbaren 2-in-1-Auspuff vor ihrem legendären Erbe.

HIGH STYLE

Wahre Liebhaber der Low Rider® Legende wollen natürlich immer noch etwas aus ihr machen, das sie ihr Eigen nennen können. Es beginnt mit einer dunklen und verführerischen Black Magic Lackierung, dass die reichhaltigen Chrom-Highlights - von der kurzen Sissy Bar bis zu den schwimmend gelagerten Bremscheiben - hervorhebt

und unübersehbar strahlen lässt. Der Daymaker™ LED-Scheinwerfer sowie LED-Blinker und -Rückleuchte lenken nachts die Aufmerksamkeit auf Sie, und die leicht getönte abnehmbare Kompakt-Windschutzscheibe durchschneidet den Fahrtwind, lässt sich aber in Sekundenschnelle abnehmen, falls Sie ihn doch im Gesicht spüren wollen.



KURZE
SOZIUSRÜCKENLEHNE

LED-RÜCKLEUCHE
UND -BLINKER

CHROM-SCHWINGE UND
-ACHSABDECKUNGEN

SCREAMIN' EAGLE®
NIGHTSTICK SCHALLDÄMPFER



Teilleiste verfügbar unter
www.harley-davidson.eu/mydreamharley



PASSENDE

Der einzigartige Riser, der einen Verstellbereich von 2,4" ermöglicht, und das innovative Sitzdesign, durch das sich der Sitz um 1,5" vor und zurück verschieben lässt, bringen auf diesem Low Rider® Modell beinahe jeden Fahrer bequem unter. Hinsetzen, festhalten, durchstarten.



FUNKTIONALITÄT

Egal, wenn Sturgis fast 1.200 Meilen entfernt ist. Mit einer abnehmbaren Windschutzscheibe, einer Rückenlehne und flexiblen Packtaschen auf dem Soziussitz ist diese Low Rider® bereit, die Kilometer zu fressen. Und wenn Sie dort angekommen sind, bauen Sie alles ab und machen die Stadt unsicher.



STIL

Dieses reichhaltig verchromte, voll ausgestattete Low Rider® Modell packt Sie und lässt nicht mehr los. Von den verchromten Lenker-Bedienungselementen und Motorverzierung bis hin zur Chrom-Schwinge und dem Layback Nummernschild - dieses Bike verkörpert den langen und schlanken Look.



PERFORMANCE

Der freiliegende flache Screamin' Eagle® Ventilator Luftfilter verbessert die Luftversorgung und sorgt für einen Leistungsschub, und der 2-in-1 Screamin' Eagle® Nightstick Schalldämpfer sorgt für unser berühmtes tiefes Grollen.





WARTUNG UND PFLEGE

Auch wenn Sie in Versuchung geraten könnten, Reinigungs- und Wartungsprodukte aus dem normalen Kfz-Handel zu beziehen, sollten Sie lieber gleich das Richtige nehmen. Originale Kühlmittel, Öle, Filter, Batterien und Wartungsteile von Harley-Davidson® wurden für die einzigartigen Oberflächen und Betriebsbedingungen Ihrer Harley® entwickelt.



DAYMAKER™ LED-SCHWEINWERFER



SCREAMIN' EAGLE® VENTILATOR LUFTFILTER



HANDWERKSKUNST

Wir entwickeln und bauen die Bikes - wir müssen also keine Teile „umkonstruieren“, damit sie passen. Jedes unserer Produkte wird ausgiebig getestet, damit es unsere hohen Standards erfüllt, und das Finish unserer Zubehörteile ist für ein einheitliches Erscheinungsbild auf die Oberflächen des Motorrads abgestimmt.



LED-RÜCKLEUCHE UND -BLINKER



ABNEHMBARE KOMPAKT-WINDSCHUTZSCHEIBE

142 DYNA®

Windschutzscheiben

A. ABNEHMBARE SUPER SPORT WINDSCHUTZSCHEIBE

Verringert die Kraft des Windes, die auf Sie einwirkt, und hält Insekten ab, ohne dass Sie auf das Gefühl des Windes in Ihrem Haar verzichten müssen. Ideal für Fahrten in den kühlen Morgenstunden. Die schlanke Super Sport Windschutzscheibe schmiegt sich um den Scheinwerfer und unterstreicht das sportliche Profil Ihres Motorrads. Formschöne, gegossene Halterungen mit Schnellverschlüssen fixieren die Windschutzscheibe an den Gabelrohren, nach dem Abnehmen bleiben keine unschön anzusehenden Halterungsteile übrig. Sie haben so nicht nur den Vorteil einer raschen Montage und Demontage ohne Werkzeug, sondern genießen auch einen klaren Custom-Look. Kein Werkzeug erforderlich. Kit inklusive aller zur Montage der Windschutzscheibe benötigten Teile.

57300-06 19" Leicht getönt.

Für Dyna® Modelle ab '06 (außer FLD, FXDWG, FXDF und FXDSE). Windschutzscheibenmaße: Gesamthöhe – 25,0"; Breite – 20,1".

57301-06† 19" Leicht getönt.

Für FXDWG Modelle ab '06 sowie FXSB und FXSBSE Modelle ab '13. Windschutzscheibenmaße: Gesamthöhe – 25,0"; Breite – 20,1".

57331-07 16" Leicht getönt.

Für FXDSE '07-'08 sowie FXST, FXSTB und FXSTC Modelle ab '00 mit Custom-Upside-Down-Gabel-Kit P/N 46321-05†, 46321-05A† oder 48646-06†. Windschutzscheibenmaße: Gesamthöhe – 22,1"; Breite – 15,3".

57838-08 19" Leicht getönt.

Für XL ab '88 (außer XL1200T, XL1200X, XL883L und XL1200C ab '11) und Dyna Modelle '91-'05 (außer FXDWG und FXDXT). XL Custom Modelle erfordern das Blinkerverlegungs-Kit vorn P/N 68517-94A. Windschutzscheibenmaße: Gesamthöhe – 25,0"; Breite – 20,1".

B. H-D® DETACHABLES™ SUPER SPORT WINDSCHUTZSCHEIBE

„Super“ ist eine treffende Beschreibung für diese abnehmbare Allround-Windschutzscheibe mit sportlichem Design. Die Windschutzscheibe wird mit dem Montagekit für H-D® Detachables™ Windschutzscheiben (separat erhältlich) an den Gabelholmen fixiert und lässt sich so rasch an- und abbauen. Im Handumdrehen sieht Ihre Maschine wieder sportlich aus.

57965-97A 18" Leicht getönt.

Für FXST, FXSTC und FXSTB ab '84, FXDWG '93-'05 und FXWG '80-'86. (Nicht für FXSTD.) Erfordert das Montagekit P/N 58350-96. Windschutzscheibenmaße: Gesamthöhe – 22,3"; Breite – 17,8".

Abgebildet mit:

MONTAGEKIT FÜR H-D DETACHABLES WINDSCHUTZSCHEIBEN

58164-96A Für 39 mm-Gabeln.

Erforderlich für den Einbau von H-D Detachables Windschutzscheiben an XL ab '88 (außer XL1200X sowie XL883L und XL1200C ab '11) und Dyna Modelle '91-'05 (außer FXDWG und FXDXT). Bei XL und Dyna Modellen mit ursprünglicher Befestigung der vorderen Blinker an der oberen Gabelbrücke ist möglicherweise die zusätzliche Bestellung des Blinkerkabel-Kits P/N 72389-96 erforderlich.

58350-96 Für 41mm-Gabeln.

Erforderlich für den Einbau von H-D Detachables Windschutzscheiben bei FXST, FXSTC, FXSTB Modellen ab '84, FXDWG Modellen '93-'05 und FXWG Modellen '80-'86. (Nicht für FXSTD.)

C. SPORT WINDSCHUTZSCHEIBEN-KIT

Aus Polycarbonat gefertigt und gegen Kratzer gehärtet. Leicht getönte Windschutzscheibe umfließt den Scheinwerfer, einschließl. verstellbarer Vierpunktbefestigung. Die zweckmäßige Gestaltung sorgt für ein ermüdungsfreies Fahren.

58192-87A 18" Leicht getönt.

Für XL ab '88 (außer XL Custom, XL1200T, XL1200X und XL883L ab '11) und Dyna Modelle '95-'05 (außer FXDWG und FXDXT). Inklusive schwarzen Montageteilen. Windschutzscheibenmaße: Gesamthöhe – 18,5"; Breite – 16,3".

91820-85A 18" Leicht getönt.

Für FXST, FXSTB, FXSTC ab '84, FXDWG '93-'05 und FXWG Modelle bis '86. Windschutzscheibenmaße: Gesamthöhe – 20,0"; Breite – 15,0".



A. ABNEHMBARE SUPER SPORT WINDSCHUTZSCHEIBE (57300-06 ABGEBILDET)



A. ABNEHMBARE SUPER SPORT WINDSCHUTZSCHEIBE (57838-08 ABGEBILDET)



A. ABNEHMBARE SUPER SPORT WINDSCHUTZSCHEIBE (57331-07 ABGEBILDET)



A. ABNEHMBARE SUPER SPORT WINDSCHUTZSCHEIBE (57838-08 ABGEBILDET)



B. H-D DETACHABLES SUPER SPORT WINDSCHUTZSCHEIBE




C. SPORT WINDSCHUTZSCHEIBEN-KIT (58192-87A ABGEBILDET)



DYNA® 143

Windschutzscheiben



D. ABNEHMBARE KOMPAKT-WINDSCHUTZSCHEIBE – POLIERTE STREBEN



D. ABNEHMBARE KOMPAKT-WINDSCHUTZSCHEIBE – 15", SCHWARZGLÄNZENDE STREBEN (ABGEBILDET MIT BLINKERVERLEGUNGS-KIT)

D. ABNEHMBARE KOMPAKT-WINDSCHUTZSCHEIBE

Kombinieren Sie die klassische Harley-Davidson® Windschutzscheibe mit einem neuen, revolutionären Befestigungssystem und erzielen Sie ein Optimum an Stil und Funktionalität. Formschöne, gegossene Halterungen mit Schnellverschlüssen fixieren die Windschutzscheibe an den Gabelholmen, nach dem Abnehmen bleiben keine verunstaltenden Halterungsteile übrig. Sie haben so nicht nur den Vorteil einer raschen Montage und Demontage ohne Werkzeug, sondern genießen auch einen klaren Custom-Look. Kein Werkzeug erforderlich. Kit inklusive aller zur Montage der Windschutzscheibe benötigten Teile. Die stabile, gehärtete Windschutzscheibe aus Polycarbonat ist erhältlich mit traditionellen polierten oder mit schwarzglänzenden waagerechten und senkrechten Streben.

Für Dyna® Modelle ab '06 (außer FLD, FXDWG, FXDF und FXDSE).

58346-06 18" Klar – Polierte Streben.
Windschutzscheibenmaße: Gesamthöhe – 26,8"; Breite – 19,7".

58347-06 18" Leicht getönt – Polierte Streben.
Windschutzscheibenmaße: Gesamthöhe – 26,8"; Breite – 19,7".

58348-06 14" Leicht getönt – Polierte Streben.
Windschutzscheibenmaße: Gesamthöhe – 22,8"; Breite – 19,5".

Für FXDWG Modelle ab '06 sowie FXSB und FXSBSE Modelle ab '13.

58387-06 18" Klar – Polierte Streben.
Windschutzscheibenmaße: Gesamthöhe – 26,8"; Breite – 19,5".

58413-06 18" Leicht getönt – Polierte Streben.
Windschutzscheibenmaße: Gesamthöhe – 26,8"; Breite – 19,5".

58444-06 14" Leicht getönt – Polierte Streben.
Windschutzscheibenmaße: Gesamthöhe – 22,8"; Breite – 19,5".

Für FXDF und FXDFSE Modelle ab '08.

57338-08 19" Klar – Polierte Streben.
Windschutzscheibenmaße: Gesamthöhe – 27,0"; Breite – 19,6".

58617-09 Klar – Schwarze Streben.
Windschutzscheibenmaße: Gesamthöhe – 27,0"; Breite – 19,6".

57340-08 15" Leicht getönt – Polierte Streben.
Windschutzscheibenmaße: Gesamthöhe – 23,0"; Breite – 19,6".

58630-09 15" Leicht getönt – Schwarze Streben.
Windschutzscheibenmaße: Gesamthöhe – 23,0"; Breite – 19,6".

Für XL ab '88 (außer XL1200T, XL1200X, XL883L und XL1200C ab '11) und Dyna Modelle '91-'05 (außer FXDWG und FXDXT).

58063-04 18" Klar – Polierte Streben.
Windschutzscheibenmaße: Gesamthöhe – 26,8"; Breite – 19,7".

58706-09 18" Klar – Schwarze Streben.
Windschutzscheibenmaße: Gesamthöhe – 26,8"; Breite – 19,7".

58601-04 18" Leicht getönt – Polierte Streben.
Windschutzscheibenmaße: Gesamthöhe – 26,8"; Breite – 19,7".

58602-04 14" Leicht getönt – Polierte Streben.
Windschutzscheibenmaße: Gesamthöhe – 22,8"; Breite – 19,5".

58703-09 14" Leicht getönt – Schwarze Streben.
Windschutzscheibenmaße: Gesamthöhe – 22,8"; Breite – 19,5".

Für FXDWG Modelle '93-'05 sowie FXST, FXSTC und FXSTB Modelle ab '86.

59802-05 19" Klar – Polierte Streben.
Windschutzscheibenmaße: Gesamthöhe – 23,8"; Breite – 21,4".

58360-09 19" Klar – Schwarze Streben.
Windschutzscheibenmaße: Gesamthöhe – 23,8"; Breite – 21,4".

58751-05 19" Leicht getönt – Polierte Streben.
Windschutzscheibenmaße: Gesamthöhe – 23,8"; Breite – 21,4".

57199-05 16" Leicht getönt – Polierte Streben.
Windschutzscheibenmaße: Gesamthöhe – 20,8"; Breite – 21,4".

58376-09 16" Leicht getönt – Schwarze Streben.
Windschutzscheibenmaße: Gesamthöhe – 20,8"; Breite – 21,4".

Ebenfalls erhältlich:

BLINKERVERLEGUNGS-KIT

Die Blinker werden hier eins mit der unteren Gabelbrücke. Indem die originalen Bullet Blinker mit Hilfe der verchromten Blinkerverlegung vom Lenker auf die Teleskopgabel verlegt werden, bekommt das Bike ein klares, windschnittiges Profil. Kit inklusive rechtem und linkem Blinkerhalter sowie aller erforderlichen Montageteile.

69433-08A

Für Dyna Modelle ab '08 (außer FLD und FXDSE/2).

Nicht alle Produkte sind in allen Ländern erhältlich – wenden Sie sich für Einzelheiten bitte an Ihren Händler.

144 DYNA®

Windschutzscheiben

A. ABNEHMBARE HOHE H-D® WINDSCHUTZSCHEIBE – SWITCHBACK™

Maximaler Schutz vor Wind und Wetter. Mit der abnehmbaren Scheibe können Sie Ihr Motorrad innerhalb von Sekunden an jede Fahrsituation anpassen.

57400120 20" Klar.

Für FLD Modelle ab '12. Windschutzscheibenmaße:
Gesamthöhe – 27,0"; Breite – 24,0".

B. ABNEHMBARE H-D KOMPAKT-WINDSCHUTZSCHEIBE FÜR MODELLE MIT ZUSATZBELEUCHTUNG

Sie hält Insekten aus dem Gesicht fern und den Körper warm – eine Windschutzscheibe wirkt sich enorm auf den Komfort des Fahrers und des Sozius aus. Da sie den Fahrtwind vom Brustkorb weg über den Helm abführt, verlängert eine Windschutzscheibe den Fahrspaß um viele Stunden. Die hochwertige Polycarbonat-Windschutzscheibe ist mit abnehmbarem Montagekit an den Gabelholmen befestigt, damit sie sich einfach ein- und ausbauen lässt, wenn Sie es wieder einmal gern puristisch hätten. Für Modelle mit Zusatzscheinwerfer-Kit.

57609-08 18" Klar.

Für Dyna® Modelle ab '06 (außer FLD, FXDWG, FXDSE, FXDF und FXDL ab '14) mit Zusatzscheinwerfer-Kits. Einschließlich abnehmbares Montagekit. Windschutzscheibenmaße:
Gesamthöhe – 26,8"; Breite – 19,7".

57716-01 18" Klar.

Für XL ab '88 (außer XL1200T, XL1200X, XL883L und XL1200C ab '11) und Dyna Modelle '91-'05 (außer FXDWG und FXDXT) mit Zusatzscheinwerfer-Kits. Erfordert das Montagekit P/N 58164-96A und das Blinkerverlegungs-Kit P/N 68603-01. Windschutzscheibenmaße:
Gesamthöhe – 26,8"; Breite – 19,7".

58865-03 18" Klar.

Für FXDWG '93-'05 und FXST, FXSTC, FXSTB Modelle ab '84 mit Zusatzscheinwerfer-Kits. Erfordert das Montagekit P/N 58361-03. Windschutzscheibenmaße:
Gesamthöhe – 21,9"; Breite – 21,4".

Ebenfalls erhältlich:

BLINKERVERLEGUNGS-KIT

Dieses Kit dient zur Verlegung der Blinker an den Querträger der Zusatzscheinwerfer und gestattet die Verwendung einer abnehmbaren Windschutzscheibe. Kit inklusive aller erforderlichen Montageteile.

68603-01

Für XL Modelle ab '88 (außer XL1200T), Dyna Modelle '91-'05 sowie FXS, FXST, FXSTC und FXSTB Softail® Modelle ab '84 mit Zusatzscheinwerfer-Kits.

Ebenfalls erhältlich:

WINDSCHUTZSCHEIBEN-MONTAGEKIT UND BLINKERVERLEGUNGS-KIT

Erforderlich für den Einbau von H-D® Detachables™ Windschutzscheiben an FXDWG und FXST Modellen mit Zusatzscheinwerfer-Kits. Kit inklusive Montagesatz für Windschutzscheiben und Montageteile zur Blinkerverlegung.

58361-03

Für FXDWG '93-'05 und FXST, FXSTC, FXSTB Modelle ab '84 mit Zusatzscheinwerfer-Kits.

Ebenfalls erhältlich:

BLINKERVERLEGUNGS-KIT

Die Blinker werden hier eins mit der unteren Gabelbrücke. Indem die originalen Bullet Blinker mit Hilfe der verchromten Blinkerverlegung vom Lenker auf die Teleskopgabel verlegt werden, bekommt das Bike ein klares, windschnittiges Profil. Kit inklusive rechtem und linkem Blinkerhalter sowie aller erforderlichen Montageteile.

58742-05†

Für FXDWG '93-'05, FXST, FXSTC, FXSTB ab '86 und FXSTD Modelle '00-'07.

† TÜV



A. ABNEHMBARE HOHE H-D WINDSCHUTZSCHEIBE – SWITCHBACK



B. ABNEHMBARE H-D KOMPAKT-WINDSCHUTZSCHEIBE FÜR MODELLE MIT ZUSATZBELEUCHTUNG

Nicht alle Produkte sind in allen Ländern erhältlich – wenden Sie sich für Einzelheiten bitte an Ihren Händler.



C. ABNEHMBARE VENTILATOR KOMPAKT-WINDSCHUTZSCHEIBE

C. ABNEHMBARE VENTILATOR KOMPAKT-WINDSCHUTZSCHEIBE

Kurz gesagt sollte eine Windschutzscheibe als Barriere zwischen dem Fahrer und Insekten, aus fahrenden Autos geworfenen Zigarettenstummeln, Schmutzpartikeln und schlechter Luft wirken. Die Windschutzscheibe sollte Fahrtwind und Windstöße so leiten, dass ein windgeschützter Bereich für den Komfort von Fahrer und Sozius entsteht. Wenn Sie allerdings in warmen Gefilden unterwegs sind oder im Stau stecken, brauchen Sie etwas Luft am Körper, um sich wohlfühlen zu können. Die Ventilator Windschutzscheibe hat klare im Spritzgussverfahren hergestellte Klappen, die es Ihnen ermöglichen, den Luftstrom je nach Fahrbedingung einzurichten. Bei geöffneten Belüftungen wird die Luft zur Kühlung über Ihre Brust geleitet, und bei geschlossenen Belüftungen genießen Sie maximalen Schutz vor Wind und Wetter. Wenn Sie allerdings „oben ohne“ fahren möchten, kann die abnehmbare Windschutzscheibe in Sekundenschnelle ganz nach Laune vollständig entfernt und wieder angebracht werden.

57400025 19" Klar.
Für XL ab '88 (außer XL1200T, XL1200X, XL883L und XL1200C ab '11) und Dyna® Modelle '91-'05 (außer FXDWG und FXDXT). Windschutzscheibenmaße: Gesamthöhe – 28,0"; Gesamtbreite – 21,4".

57400026 19" Klar.
Für Dyna Modelle ab '06 (außer FLD, FXDWG, FXDF und FXDSE). Windschutzscheibenmaße: Gesamthöhe – 28,0"; Gesamtbreite – 21,4".

57400028 20" Klar.
Für FXDWG Modelle '93-'05 sowie FXST, FXSTC und FXSTB Modelle ab '86. Windschutzscheibenmaße: Gesamthöhe – 24,8"; Gesamtbreite – 21,3".

D. ABNEHMBARE TOURING WINDSCHUTZSCHEIBE

Diese Touring Windschutzscheibe hat ein aerodynamisches Design für stundenlangen Fahrspaß. Da sie im Zentrum etwas breiter ist, leitet sie den Fahrtwind um die Handgriffe herum und schützt den Fahrer vor Regen und Straßensplitt. Formschöne, gegossene Halterungen mit Schnellverschlüssen fixieren die Windschutzscheibe an den Gabelholmen, nach dem Abnehmen bleiben keine verunstaltenden Halterungsteile übrig. Sie haben so nicht nur den Vorteil einer raschen Montage und Demontage ohne Werkzeug, sondern genießen auch einen klaren Custom-Look. Kein Werkzeug erforderlich. Kit inklusive aller zur Montage der Windschutzscheibe benötigten Teile. Die Windschutzscheibe aus gehärtetem Polycarbonat ist hart im Nehmen und trägt klassische, polierte Quer- und Längsstreben.

Für Dyna Modelle ab '06 (außer FLD, FXDWG, FXDF und FXDSE). Windschutzscheibenmaße: Gesamthöhe – 26,3"; Breite – 25,0".

57015-06 19" Klar.

57016-06 19" Leicht getönt.

Für XL ab '88 (außer XL1200T, XL1200X, XL883L und XL1200C ab '11) und Dyna Modelle '91-'05 (außer FXDWG und FXDXT). Windschutzscheibenmaße: Gesamthöhe – 28,3"; Breite – 22,1".

58158-08 19" Klar.



D. ABNEHMBARE TOURING WINDSCHUTZSCHEIBE – LEICHT GETÖNT

146 DYNA®

Windschutzscheiben

A. HUTMUTTERN-KIT FÜR WINDSCHUTZSCHEIBEN

Kit inklusive 10 verchromter Hutmuttern 12-24 mit flacher Krone.

94111-95

Für Kompakt-, King-Size, Convertible und Road King® Windschutzscheiben. (10 Stck.)

B. ABSCHLIESSBARE HALTERUNG FÜR ABNEHMBARE WINDSCHUTZSCHEIBE

Schützen Sie Ihre Investition. Diese abschließbare Halterung für abnehmbare Windschutzscheiben sichert Ihre Windschutzscheibe gegen Gelegenheitsdiebstahl, sodass Sie Ihr Motorrad ruhigen Gewissens aus den Augen lassen können. Die verchromte abschließbare Halterung ersetzt die originale Windschutzscheibenhalterung und umfasst ein Druckknopfschloss mit Minischlüssel im Zylinderstil zum einfachen Abbau. Das Kit beinhaltet einen verschließbaren Schnellverschluss mit zwei passenden Schlüsseln.

57400006 39 mm.

Für XL ab '88 und Dyna® Modelle '91-'05 (außer FXDWG) mit abnehmbarer Windschutzscheibe.

57400007 41 mm.

Für FXDWG '93-'05 und FXS, FXST, FXSTB sowie FXSTC Modelle ab '88 mit abnehmbarer Windschutzscheibe.

57400008 49 mm.

Für VRSCA und VRSCAW Modelle '02-'10, VRSCB '04-'05, VRSCX '07 und Dyna Modelle ab '06 (außer FLD) mit abnehmbarer Windschutzscheibe.

C. MITTELRAHMEN-WINDABWEISER

Verbessern Sie den Fahrkomfort im Sommer. Die unauffälligen schwarzen Abweiser sind ausgelegt für extreme Temperaturen und schwierige Fahrten. Sie lassen sich am Rahmen befestigen und umschließen oben den hinteren Zylinderkopf. Die Bogenform fängt die Luft ein und nutzt den Strömungsfluss, um die Hitze nach unten und weg vom Fahrer zu leiten. So können Sie eine noch komfortablere Fahrt genießen. Kit inklusive aller erforderlichen Montageteile.

29200011

Für Dyna Modelle ab '06. Modelle '06-'11 erfordern den Ausbau der originalen Zündspulenabdeckung und die Zündspulenbefestigungsschrauben P/N 4717A (2 Stck.). Nicht in Verbindung mit Zubehörzündspulenabdeckung P/N 31709-04 oder 74616-04. Nicht in Verbindung mit digitalem Öldruckanzeige-Kit 75138-09 oder 75340-09.

D. SPRITZSCHUTZ

Verlängern Sie Ihre Motorradsaison. Der Spritzschutz sorgt für vollständigen Schutz der Beine und Stiefel des Fahrers vor Wind und Schlamm, und reduziert den kalten Fahrtwind, wenn der Herbst kommt. Die Abdeckungen sind so individuell geformt, dass sie sich an den Motorschutzbügel schmiegen und Flattern reduzieren. Sie werden zum schnellen Anbringen bei Wetterwechseln einfach mit Clips befestigt. Die Außenkante mit Zwei-Wege-Reißverschluss passt sich an die den Motorschutzbügeln montierten Highway Fußrasten in beinahe jeder Position an. Die reflektierende Paspelierung sorgt für bessere Sichtbarkeit und praktische Reißverschlusstaschen bieten zusätzlichen Stauraum für Karten oder andere kleine Gegenstände.

57100212

Für FXD, FXDB, FXDC und FXDL Modelle ab '06 mit Motorschutzbügel P/N 49010-06¹ oder 49320-09. Nicht für Modelle mit vorverlegten Fußrastenanlagen oder Trittbrettern.

E. BLINKERVERLEGUNGS-KIT

Die Blinker werden hier eins mit der unteren Gabelbrücke. Indem die originalen Bullet Blinker mit Hilfe der verchromten Blinkerverlegung vom Lenker auf die Teleskopgabel verlegt werden, bekommt das Bike ein klares, windschnittiges Profil. Kit inklusive rechtem und linkem Blinkerhalter sowie aller erforderlichen Montageteile.

69433-08A

Für Dyna Modelle ab '08 (außer FLD und FXDSE/2).



A. HUTMUTTERN-KIT FÜR WINDSCHUTZSCHEIBEN



B. ABSCHLIESSBARE HALTERUNG FÜR ABNEHMBARE WINDSCHUTZSCHEIBE



C. MITTELRAHMEN-WINDABWEISER (DYNA SWITCHBACK ABGEBILDET)



D. SPRITZSCHUTZ



E. BLINKERVERLEGUNGS-KIT



POWER-SITZ

Beim optimalen Sitz kommt es zu gleichen Teilen auf Ergonomie und Komfort an. Seine Form verankert Ihre Position und bestimmt den Abstand zum Boden und zu den Hebeln, und die Polsterung unterstützt Ihr Rückgrat und Ihre Hüften zur Entlastung von Stress und Druck. Wählen Sie deshalb den richtigen Sitz für sich selbst und Ihren Sozium.



TUN SIE IHREM ALLERWERTESTEN ETWAS GUTES



Erleben Sie den ultimativen Komfort. Road Zeppelin® Sitze und Sitzpolster sind mit einem einzigartigen Luftkammersystem ausgestattet, durch das sich das Gewicht des Fahrers über die gesamte Sitzfläche verteilt. Durch die Reduzierung von Druckpunkten und die Stoßabsorption erlaubt Ihnen dieses Polster den Einsatz Ihres coolen, niedrigen Sitzes für hunderte von Kilometern. Der Netzbezug sorgt dafür, dass die Luft unter dem Körper des Fahrers zirkulieren kann und reduziert damit die Temperatur zwischen Fahrer und Sitz. Die leicht zugängliche eingebaute Handpumpe und das Luftablassventil erlauben eine schnelle und bequeme Einstellung.

WECHSEL IHRES SITZES



Es ist ganz einfach, den Sitz auszutauschen. Und weil bestimmte Touren auch einen bestimmten Stil verlangen, haben einige Leute mehrere Sitze, die sie je nach Anlass verwenden. Montieren Sie für lange Strecken einen bequemen, stützenden Touring-Sitz, den Sie gegen einen niedrigen Sitz austauschen, wenn Sie nachts in der Stadt unterwegs sind. Bitte lesen Sie in Ihrem Handbuch nach, um weitere Informationen zum korrekten Aus- und Einbau von Sitzen zu erhalten.

SITZVARIANTEN FÜR DYNA®

Solositz oder Doppelbank? Komfort oder Style? Schauen Sie sich diese Sitze an, und entscheiden Sie, wie Sie sitzen möchten.



NIEDRIGE SITZE

Diese Sättel kombinieren radikales Styling mit einer tief auf der Maschine liegenden Fahrposition. Lang und schlank, Badlander®, Brawler® und Sidekick® Sitze bringen Sie der Straße näher als die meisten anderen Sitze.



SITZPOSITION

Die Sitze Reach® und Tallboy®, die so konzipiert sind, dass der Fahrer die Bedienelemente gut erreichen kann, bringen sowohl kleine als auch große Fahrer in eine optimale Position, um Arme und Beine bequem ausstrecken zu können.



TOURING SITZE

Für die auf Komfort ausgelegten Sundowner™ und Signature Series® sowie weitere Touring Sitze und Soziussitze sind viele unterschiedliche Sitzoberflächen erhältlich, um Druckpunkte zu minimieren. Die Schalenform hält Sie gut im Sitz und stützt zusätzlich den Rücken.

CUSTOM-SITZPROGRAMM

Ein auf Sie abgestimmter Sitz ist die perfekte Weise, den Eindruck Ihres Bikes abzurunden. Wählen Sie das Steppmuster, die Ledereinlage und die Fadenfarbe, die Ihrer Custom-Maschine am besten entsprechen, und schon in drei Wochen steht Ihr persönlich auf Sie abgestimmter Sitz für Sie bereit. Weitere Details finden Sie auf Seite 780 oder unter www.harley-davidson.eu/mydreamharley.



148 DYNA®

Sitze – Solo

A. BOBBER SOLO SITZ

Wie tief darf es sein? Dieser minimalistische Sitz unterstreicht den puristischen Werkstatt-Look auf allen Ihren Fahrten. Die Abdeckung aus starkem künstlich gealtertem schwarzen Leder wird direkt auf die geformte Sitzschale aus Metall geklebt und minimiert die Schaumfüllung und die zusätzliche Höhe. Das Leder mit rohen Kanten ist mit Messingnieten und dem Zierband „Milwaukee since 1903“ ausgestattet und wird mit der Zeit so richtig schön altern. Das Tüpfelchen auf dem i ist das eingebrannte Bar & Shield Logo. Einfache Montage. Die modellspezifischen Federsitz-Einbaukits beinhalten alles, was Sie für den Bobber-Look brauchen. Kein Schneiden, Schweißen oder Umbau erforderlich.

52000180 Künstlich gealtertes schwarzes Leder. Für XL '04-'06, XL ab '10, Dyna® ab '06 sowie FXS, FLS, FLSTC, FLSTN, FLSTF und FLSTFB Modelle ab '08. Der Einbau erfordert modellspezifisches Montagezubehör für starr montierte oder gefederte Sattel.

B. SOLO SITZ

Das ist der klassische „Bobber“ Stil für Ihre moderne Harley-Davidson®. Ein Solo Sitz in elegantem Leder und niedrigem Design für den Puristen. Die glatte Sitzschale aus Metall und die einfache Rahmenabdeckung vermeiden jeden Schnörkel. Einfache Montage. Die modellspezifischen Federsitz-Einbaukits beinhalten alles, was Sie für den Bobber-Look brauchen. Kein Schneiden, Schweißen oder Umbau – und der Sitz kann auf einfache Weise ausgebaut und durch einen Touring Sitz ersetzt werden, wenn Sie mit einem Sozius durch die Stadt cruisen möchten.

Für XL '04-'06, XL ab '10, Dyna ab '06 sowie FXS, FLS, FLSTC, FLSTN, FLSTF und FLSTFB Modelle ab '08. Der Einbau erfordert modellspezifisches Montagezubehör für starr montierte oder gefederte Sattel.

54373-10 Schwarzes Leder.

54072-10 Braunes Leder.

52000113 White Diamond.

52000114 Black Diamond.


Abgebildet mit:

EINBAUKIT FÜR FEDERSATTEL

Die torsionsartigen Federn bieten eine optimale Balance zwischen Federung und Halt. Erforderlich für den Einbau des Solo Federsattel-Kits P/N 54072-10, 54373-10, 52000113, 52000114 und 52000180. Kit inklusive Federn, Montagehalterung, Rahmenabdeckung und Montageteile.

54075-10

Für Dyna Modelle ab '06.



A. BOBBER SOLO SITZ – KÜNSTLICH GEALTERTES SCHWARZES LEDER
(ABGEBILDET MIT FEDERSATTEL-EINBAUKIT)



B. SOLO SITZ – SCHWARZES LEDER
(ABGEBILDET MIT FEDERSATTEL-EINBAUKIT)

B. SOLO SITZ – BRAUNES LEDER
(ABGEBILDET MIT FEDERSATTEL-EINBAUKIT)



B. SOLO SITZ – WHITE DIAMOND
(ABGEBILDET MIT FEDERSATTEL-EINBAUKIT)

B. SOLO SITZ – BLACK DIAMOND
(ABGEBILDET MIT FEDERSATTEL-EINBAUKIT)

Hinweis: Bitte beachten Sie bei Harley-Davidson Sitzen aus Leder: Feines Leder und andere Naturmaterialien erhalten im Lauf der Zeit durch Gebrauchsspuren wie Abnutzung oder Falten ihren eigenen Charakter. Das ist völlig normal. Eine feine Alterungspatina und ein Knittern sind ein Merkmal höchster Qualität des zur Anfertigung Ihrer Sitzbank oder Rückenlehne verwendeten Materials. Narben und Markierungen auf dem Leder sind ein Zeichen dafür, dass echtes Naturleder verwendet wurde; es handelt sich hierbei nicht um Materialfehler. Bitte verwenden Sie zur Pflege und Werterhaltung des Leders Harley-Davidson Lederschutzmittel P/N 93600034.

Nicht alle Produkte sind in allen Ländern erhältlich – wenden Sie sich für Einzelheiten bitte an Ihren Händler.



C. BRAWLER SOLO SITZ

C. BRAWLER® SOLO SITZ

Wenn Sie gern Solo fahren, haben wir den richtigen Sitz für Sie. Dieser hochwertige Solo Sitz aus Rindsleder gibt Ihrem Motorrad einen markanten Look, ohne aufdringlich zu sein. Das Formpolster aus Schaumstoff mit einem Bezug aus genarbtem Leder bietet perfekten Langstreckenkomfort, und die spezielle Beflockung der handgefertigten Fiberglas-Sitzschale schützt den Lack. Nicht in Verbindung mit Soziussitzen.

51375-06**

Für Dyna® Modelle ab '06. Sitzbreite 12,5".

D. SIDEKICK® SITZ

Nehmen Sie jemanden mit auf Ihre Custom-Fahrt. Diese hochwertige Rindsleder-Doppelsitzbank schmiegt sich eng an den Rahmen, stützt darüber hinaus den Fahrer im Rücken und verfügt über zusätzliche Polsterung für den Sozius. Das Formpolster aus Schaumstoff mit einem Bezug aus genarbtem Leder bietet perfekten Langstreckenkomfort, und die spezielle Beflockung der handgefertigten Fiberglas-Sitzschale schützt den Lack.

51353-06**

Für Dyna Modelle ab '06. FXD und FXDB Modelle erfordern Soziusfußrasten und das Montagekit für Soziusfußrasten P/N 50210-06. Sitzbreite: 12,5"; Soziussitzbreite: 6,0".



D. SIDEKICK SITZ

† **EC**

Nicht alle Produkte sind in allen Ländern erhältlich – wenden Sie sich für Einzelheiten bitte an Ihren Händler.

Wenn Sie für Ihren Brawler® oder Sidekick® Sitz Custom-Einsätze und Steppnähte haben möchten, beachten Sie bitte die Seiten 780-781 oder besuchen Sie die Webseite: www.harley-davidson.eu/mydreamharley.



150 DYNA®

Sitze – Solo & Soziussitz

A. SUNDOWNER™ SOLO SITZ

Gönnen Sie sich eine Solo-Ausfahrt auf Ihrer Dyna® – in einem bequemen und stilvollen Sundowner™ Sitz. Dieser einzigartige Sitz kombiniert das tiefe Schalendesign der Doppelsitzbank mit seiner Vertiefung zur Unterstüfung des unteren Rückenbereichs mit dem auf das Nötigste reduzierten Look eines Solo Sitzes. Passender Soziussitz für zusätzliche Flexibilität verfügbar.

51933-06††

Für Dyna® Modelle ab '06. Sitzbreite 14,5".

51933-01††

Für Dyna Modelle '96-'03. Sitzbreite 14,5".

Abgebildet mit:

SUNDOWNER SOZIUSSITZ

Nehmen Sie jemanden auf die Fahrt mit, ohne Ihren Solo-Status aufzugeben. Dieser mit viel Liebe gestylte Soziussitz passt ideal zum Dyna Sundowner Solo Sitz und bietet auch Ihrem Sozios den großartigen Sundowner Komfort.

51473-06A

Für Dyna Modelle ab '06 mit Sundowner™ Solo Sitz P/N 51933-06†† oder FXDB '06-'08 und FXDWG Modelle '06-'09 mit originalem Solo Sitz. FXD und FXDB Modelle erfordern Soziosfußrasten und das Montagekit für Soziosfußrasten P/N 50210-06. Soziussitzbreite 12,0".




**A. SUNDOWNER SOLO SITZ
(ABGEBILDET MIT SUNDOWNER SOZIUSSITZ)**

B. H-D® DETACHABLES™ SOZIUSSITZ

Vom Stil her auf Ergänzung eines Solo Sitzes aus dem Original- oder Zubehörprogramm ausgelegt, stellt dieser Soziussitz maximalen Beifahrerkomfort auf der Straße bereit. Der Soziussitz lässt sich mit einem handbetätigten Auslöser auf einfache Weise vom Solo Gepäckträger P/N 52796-09 lösen. Der lieferbare Sissy Bar Bügel P/N 52726-09 kann direkt an den Soziussitz angebaut werden, wodurch eine vollständig abnehmbare Touring-Ausstattung erhalten wird.

52689-09

Für Dyna Modelle ab '06 mit Solo Sitz (außer FXDF, FXDFSE und FXDWG ab '10). Der Einbau erfordert den fest montierten Solo Gepäckträger P/N 52796-09. FXD und FXDB Modelle erfordern Soziosfußrasten und das Montagekit für Soziosfußrasten P/N 50210-06. Soziussitzbreite 11,0".



**B. H-D DETACHABLES SOZIUSSITZ –
ABGEBAUT**



**C. SISSY BAR BÜGEL
(ABGEBILDET MIT SMOOTH LOOK
RÜCKENPOLSTER)**

C. SISSY BAR BÜGEL

Vom Design her optimal auf das kraftvolle Aussehen der Dyna Baureihe abgestimmt, wird dieser schwarzglänzende Bügel direkt an den Soziussitz angebaut. Um die Touring Ausstattung zu komplettieren, benötigen Sie lediglich das Rückenpolster P/N 51782-07.

52726-09 Schwarzglänzend.

Für Dyna Modelle ab '06 (außer FLD, FXDF, FXDFSE/2 und FXDWG ab '10) mit Solo Sitz. Der Einbau erfordert den fest montierten Solo Gepäckträger P/N 52796-09 und Soziussitz P/N 52689-09.

Abgebildet mit:

SMOOTH LOOK SOZIUSTRÜCKENPOLSTER

Diese Rückenlehne passt mit ihrem glatten, klaren Look hervorragend zu allen Sitzen mit glatten Bezügen.

51782-07

Für VRSC '07-'11 (außer VRSCF), VRSCR '06-'07 und VRSCSE2 Modelle '06 mit Sissy Bar Bügel P/N 51162-06 oder 51313-07, Dyna Modelle ab '06 mit Sissy Bar Bügel P/N 52726-09.



D. SOZIUSSITZ – SMOOTH STYLING



**D. SOZIUSSITZ –
DYNA SUPER GLIDE STRUKTUR**

D. SOZIUSSITZ – SMOOTH STYLING

Nehmen Sie doch jemanden mit auf Tour. Dieser Soziussitz verfügt über einen Sozios-Halteriemen.

51404-10 Smooth.

Für FXDB ab '09 und FXDWG Modelle ab '10 mit originalem Solo Sitz. Der Einbau bei FXDB Modellen erfordert Soziosfußrasten und das Soziosfußrasten-Montagekit P/N 50210-06.

51535-06A Smooth.

Für Dyna Modelle '06-'09 (außer FXDB '09). FXD und FXDB Modelle erfordern Soziosfußrasten und das Montagekit für Soziosfußrasten P/N 50210-06. Soziussitzbreite 9,5".

51474-06A Super Glide Struktur.

Für Dyna Modelle '06-'09 (außer FXDB '09). FXD und FXDB Modelle erfordern Soziosfußrasten und das Montagekit für Soziosfußrasten P/N 50210-06. Soziussitzbreite 9,5".

†† EC

Nicht alle Produkte sind in allen Ländern erhältlich – wenden Sie sich für Einzelheiten bitte an Ihren Händler.



E. BADLANDER LEDERSITZ

E. BADLANDER® LEDERSITZ

Die Eleganz des klassischen niedrigen Badlander® Sitzes wurde mit schmiegsamem, fein gemasertem Leder und einem aufgestickten „H-D“ Logo noch gesteigert. Das Kit beinhaltet Sitzbank, Halteriemen, Befestigungsteile und Lederpflege.

52359-06††

Für Dyna® Modelle ab '06. FXD und FXDB Modelle erfordern das Sitzstoßfänger-Kit P/N 51653-06, Soziusfußrasten und das Soziusfußrasten-Montagekit P/N 50210-06. Sitzbreite: 11,0"; Soziussitzbreite: 5,0".

F. BADLANDER SITZ

Die beliebten Harley-Davidson® Badlander Sitzbänke sind herausfordernd gestaltet mit ihrer klaren, schmalen Form, die sich vom Tank zum Heckfender schwingt. Feine Steppnähte und die beiden gestickten „Harley-Davidson“ Logos geben den letzten Schliff.

52284-06††

Für Dyna Modelle ab '06. FXD und FXDB Modelle erfordern das Sitzstoßfänger-Kit P/N 51653-06, Soziusfußrasten und das Soziusfußrasten-Montagekit P/N 50210-06. Sitzbreite: 11,0"; Soziussitzbreite: 5,0".

52284-04††

Für Dyna Modelle '04-'05. Sitzbreite: 11,0"; Soziussitzbreite: 5,0".

52284-96A††

Für Dyna Modelle '96-'03. Sitzbreite: 11,0"; Soziussitzbreite: 5,0".



F. BADLANDER SITZ

G. LOW PROFILE LEDERSITZ

Stilvoll durch den Großstadtdschungel. Dieser niedrige Sitz mit atmungsaktivem Ledereinsatz gehört zur Serienausstattung des CVO™ Dyna Modells '07. Auf der eher festen Polsterung verschmilzt der Fahrer mit der Maschine. Durch den erhöhten hinteren Teil bleiben Sie immer fest im Sattel, auch wenn sie mal Vollgas geben.

52378-07††

Für Dyna Modelle ab '06. FXD und FXDB Modelle erfordern Soziusfußrasten und das Montagekit für Soziusfußrasten P/N 50210-06. Sitzbreite: 12,0"; Soziussitzbreite: 7,0".

†† EC



G. LOW PROFILE LEDERSITZ

Hinweis: Bitte beachten Sie bei Harley-Davidson Sitzen aus Leder: Feines Leder und andere Naturmaterialien erhalten im Lauf der Zeit durch Gebrauchsspuren wie Abnutzung oder Falten ihren eigenen Charakter. Das ist völlig normal. Eine feine Alterungspatina und ein Knittern sind ein Merkmal höchster Qualität des zur Anfertigung Ihrer Sitzbank oder Rückenlehne verwendeten Materials. Narben und Markierungen auf dem Leder sind ein Zeichen dafür, dass echtes Naturleder verwendet wurde; es handelt sich hierbei nicht um Materialfehler. Bitte verwenden Sie zur Pflege und Werterhaltung des Leders Harley-Davidson Lederschutzmittel P/N 93600034.

Nicht alle Produkte sind in allen Ländern erhältlich – wenden Sie sich für Einzelheiten bitte an Ihren Händler.

152 DYNA®

Doppelsitzbänke

A. SUPER REDUCED REACH® SOLO SITZ

Rücken Sie ein wenig mehr nach vorne. Super Reduced Reach® Sitze mit nach vorn verlagert Sitzposition sind dafür ausgelegt, weniger große Fahrer näher an den Lenker und ihre Beine etwa 1,0" näher aneinander zu bringen, sodass ihre Füße sicheren Stand auf dem Boden finden. Der bogenförmige Schalenitz hat zusätzliche Rückenpolsterung und der Fahrer sitzt bis zu 1,0" tiefer und 3,0" weiter vorn. Dadurch ist der Fahrer näher an den Hand- und Fußhebeln, und er fährt komfortabler und sicherer. Für das Fahren zu zweit kombinieren Sie den Solo Sitz mit dem Touring Soziussitz P/N 51404-10 (separat erhältlich).

54384-11

Für Dyna® Modelle ab '06. Sitzbreite 10,5".

B. REDUCED REACH SITZ

Dieser Sitz ist für Fahrer gedacht, die eine Sitzposition näher am Lenker wünschen. Der Fahrer sitzt damit etwa 1,0" weiter vorne und entsprechend näher an den Hand- und Fußhebeln. Die schlanke Vorderpartie des Sitzes trägt im Stand zu einem sicheren Bodenkontakt mit beiden Füßen bei. Der Sitz ist mit einem Struktur-Vinyleinsatz und dem „Harley-Davidson“ Logo gestaltet.

52288-06††

Für Dyna Modelle ab '06. FXD und FXDB Modelle erfordern das Sitzstoßfänger-Kit P/N 51653-06, Soziusfußrasten und das Soziusfußrasten-Montagekit P/N 50210-06. Sitzbreite: 12,0"; Soziussitzbreite: 9,0".

C. RALLYRUNNER® SITZ

Nehmen Sie jemanden mit auf Ihre Custom-Fahrt. Diese hochwertige Rindsleder-Doppelsitzbank schmiegt sich eng an den Rahmen, stützt darüber hinaus den Fahrer im Rücken und verfügt über zusätzliche Polsterung für den Sozius. Das Formpolster aus Schaumstoff mit einem Bezug aus genarbttem Leder bietet perfekten Langstreckenkomfort, und die spezielle Beflockung der handgefertigten Fiberglas-Sitzschale schützt den Lack.

51369-06††

Für Dyna Modelle ab '06. FXD und FXDB Modelle erfordern Soziusfußrasten und das Montagekit für Soziusfußrasten P/N 50210-06. Sitzbreite: 12,5"; Soziussitzbreite: 8,0".

†† EC



A. SUPER REDUCED REACH SOLO SITZ



B. REDUCED REACH SITZ



C. RALLYRUNNER SITZ

Hinweis: Bitte beachten Sie bei Harley-Davidson® Sitzen aus Leder: Feines Leder und andere Naturmaterialien erhalten im Lauf der Zeit durch Gebrauchsspuren wie Abnutzung oder Falten ihren eigenen Charakter. Das ist völlig normal. Eine feine Alterungspatina und ein Knittern sind ein Merkmal höchster Qualität des zur Anfertigung Ihrer Sitzbank oder Rückenlehne verwendeten Materials. Narben und Markierungen auf dem Leder sind ein Zeichen dafür, dass echtes Naturleder verwendet wurde; es handelt sich hierbei nicht um Materialfehler. Bitte verwenden Sie zur Pflege und Werterhaltung des Leders Harley-Davidson Lederschutzmittel P/N 93600034.

Nicht alle Produkte sind in allen Ländern erhältlich – wenden Sie sich für Einzelheiten bitte an Ihren Händler.



D. SUNDOWNER SITZ
(ABGEBILDET MIT SMOOTH BUCKET RÜCKENPOLSTER)



E. SIGNATURE SERIES SITZ MIT FAHRERRÜCKENLEHNE
(ABGEBILDET MIT NIEDRIGEM, SMOOTH RÜCKENPOLSTER)



F. TALLBOY SITZ

D. SUNDOWNER™ SITZ

Der Sundowner™ Sitz sorgt für höchsten Komfort auch auf langen Strecken. Die tiefe Sitzschale ermöglicht eine bequeme Touring-Sitzhaltung und ist großzügig gepolstert. Fahrer und Sozius genießen so höchsten Komfort auf langen Touren. Die Schalenform bietet dem Fahrer eine zusätzliche Rückenstütze. Der breite Soziussitz ist so geformt, dass er den Druck gleichmäßig verteilt. So werden Druckstellen minimiert.

51540-06††

Für Dyna® Modelle ab '06. FXD und FXDB Modelle erfordern das Sitzstoßfänger-Kit P/N 51653-06, Soziusfußrasten und das Soziusfußrasten-Montagekit P/N 50210-06. Sitzbreite: 16,0"; Soziussitzbreite: 12,0".

51540-04††

Für Dyna Modelle '04-'05. Sitzbreite: 16,0"; Soziussitzbreite: 12,0".

51540-01A††

Für Dyna Modelle '96-'03. FXDWG Modelle erfordern die Halterung P/N 52152-97. Sitzbreite: 16,0"; Soziussitzbreite: 12,0".

E. SIGNATURE SERIES® SITZ MIT FAHRERRÜCKENLEHNE

Perfekt geformt aus Schaumstoff. Unser bequemster Sitz für die Langstrecke. Auch auf der langen Fahrt nach Sturgis werden Fahrer und Sozius es dank der besonders breiten Sitzfläche bequem haben. Auch wenn Sie wieder zuhause sind, sitzen Sie besser, denn der schmale Vorderteil des Sitzes sorgt für optimalen Knieschluss. Die Fahrerrückenlehne kann heruntergeklappt werden, um dem Sozius das Aufsteigen zu erleichtern. Die Fahrerrückenlehne kann durch Drehen eines Verstellknopfs in fünf Höhenpositionen fixiert (Verstellbereich: 1,5") und über einen weiten Bereich vor und zurück verstellt werden.

52000015

Für Dyna Modelle ab '06. FXD und FXDB Modelle erfordern das Sitzstoßfänger-Kit P/N 51653-06, Soziusfußrasten und das Soziusfußrasten-Montagekit P/N 50210-06. Sitzbreite: 16,0"; Soziussitzbreite: 12,0".

F. TALLBOY® SITZ

Endlich die Beine ausstrecken. Mit Stil. Die einteilige Tallboy® Sitzbank versetzt den Fahrer im Vergleich zur originalen Sitzbank um 1,75" zurück und um 2,0" nach oben. In dieser neuen Position haben Fahrer mit langen Gliedmaßen mehr Bein- und Armfreiheit und einen komfortablen Sitzplatz für die freie Landstraße. Der breite Soziussitz macht jede Tour auch für Ihren Sozius zum Vergnügen.

51471-06††

Für Dyna Modelle ab '06. FXD und FXDB Modelle erfordern das Sitzstoßfänger-Kit P/N 51653-06, Soziusfußrasten und das Soziusfußrasten-Montagekit P/N 50210-06. Sitzbreite: 16,0"; Soziussitzbreite: 12,0".

†† EC

Hinweis: Bitte beachten Sie bei Harley-Davidson® Sitzen aus Leder: Feines Leder und andere Naturmaterialien erhalten im Lauf der Zeit durch Gebrauchsspuren wie Abnutzung oder Falten ihren eigenen Charakter. Das ist völlig normal. Eine feine Alterungspatina und ein Knittern sind ein Merkmal höchster Qualität des zur Anfertigung Ihrer Sitzbank oder Rückenlehne verwendeten Materials. Narben und Markierungen auf dem Leder sind ein Zeichen dafür, dass echtes Naturleder verwendet wurde; es handelt sich hierbei nicht um Materialfehler. Bitte verwenden Sie zur Pflege und Werterhaltung des Leders Harley-Davidson Lederschutzmittel P/N 93600034.

Nicht alle Produkte sind in allen Ländern erhältlich – wenden Sie sich für Einzelheiten bitte an Ihren Händler.

154 DYNA®

Doppelsitzbänke

A. ROAD ZEPPELIN® SITZ MIT EINSTELLBAREN LUFTPOLSTERN

Die Verbindung von Komfort und Stil. Road Zeppelin® Sitzpolster mit niedrigem Profil sind mit einem einzigartigen, einstellbaren Luftblasensystem ausgestattet, das Ihr Gewicht gleichmäßig über die gesamte Sitzfläche verteilt. Das Luftblasensystem verhindert Druckpunkte und absorbiert Schläge auf die Lendenwirbel des Fahrers und des Sozius. Für stundenlangen Fahrkomfort ohne auf das optisch niedrige Custom-Design zu verzichten. Die Kombination von Sitzoberflächen aus glattem Vinyl und wasserfestem, strukturiertem Stoff lässt die Luft unter dem Körper zirkulieren, wodurch die Lufttemperatur zwischen dem Fahrer und dem Sitz gesenkt wird. Die leicht zugänglichen eingebauten Handpumpen und die Luftablassventile erlauben dem Fahrer und dem Sozius eine schnelle und bequeme Einstellung.

52000147

Für Dyna® Modelle ab '06. Modelle ohne Soziusfußrasten erfordern Soziusfußrasten und das Soziusfußrasten-Montagekit P/N 50210-06. Sitzbreite 13,0", Soziussitzbreite 10,5".



A. ROAD ZEPPELIN SITZ MIT EINSTELLBAREN LUFTPOLSTERN

B. ROAD ZEPPELIN SITZPOLSTER

Erleben Sie den ultimativen Komfort. Die Road Zeppelin Sitzpolster sind mit einem einzigartigen Luftpolster-System ausgestattet, das Ihr Gewicht gleichmäßig über die gesamte Sitzfläche verteilt. Stundenlanger Fahrkomfort für Fahrer und Sozius sind garantiert. Das Luftblasensystem ist so ausgelegt, dass Druckpunkte entfallen, und bietet Stoßabsorption für eine geringere Vibration. Der Netzbezug sorgt dafür, dass die Luft unter dem Körper des Fahrers zirkulieren kann und reduziert damit die Lufttemperatur zwischen Fahrer und Sitz. Die leicht zugängliche eingebaute Handpumpe und das Luftablassventil erlauben eine schnelle und bequeme Einstellung. Die Polster sind so geformt, dass sie zu den meisten Harley-Davidson® Sitzen passen und besitzen einen verstellbaren Befestigungsriemen sowie eine rutschfeste Oberfläche, damit sie sich nicht verschieben.

52000084 Fahrer.

Für die Fahrerposition auf allen Modellen mit Sitzen aus dem Original- oder Zubehörprogramm. Auch für die Soziusposition auf Touring Modellen mit großem Polsterbereich. Polsterbreite – 14,0".

52400060 Soziussitz.

Für Soziussitze aus dem Original- und Zubehörprogramm. Polsterlänge – 11,0", Breite – 8,0".



B. ROAD ZEPPELIN SITZPOLSTER

C. CIRCULATOR SITZPOLSTER

Fahren Sie bequem auf langen Strecken. Diese atmungsaktiven Circulator Sitzpolster haben eine 3D-Konstruktion zur Verbesserung der Luftbewegung und Verringerung von Wärmeabstrahlung an den Stellen, an denen der Körper des Fahrers mit dem Sitz und der Rückenlehne in Berührung kommt. Das zur Abkühlung des Fahrers durch Verringerung der Schweißansammlung zwischen Sitzfläche und Körper entwickelte Circulator Polster kann zur einfachen Reinigung in Sekundenschnelle ein- und ausgebaut werden. Seine niedrige Höhe minimiert Änderungen der Sitzhöhe, wie sie von aufblasbaren Polstern bekannt sind, und erhöht gleichzeitig den Komfort durch die stoßabsorbierende Konstruktion. Diese aus UV-beständigen Materialien gefertigten Sitzpolster verbleichen nicht bei Sonneneinstrahlung. Ein elastischer, unter dem Sitz verlaufender Riemen und eine rutschfeste Grundfläche gewährleisten den sicheren Einbau, und das für Beifahrer erhältliche Soziussitzpolster wird einfach am Fahrerpolster eingehakt.

51074-10 Halbhohe Sitzpolster.

Für VRSC™, XG, XL und Dyna Modelle mit Sitzen aus dem Original- oder Zubehörprogramm. Polsterbreite – 14,5".

51078-10 Soziussitzpolster.

Für Soziussitze aus dem Original- und Zubehörprogramm. Polsterbreite – 13,0".



C. CIRCULATOR SITZPOLSTER



D. REGENSCHUTZPLANE – DOPPELSITZBANK



D. REGENSCHUTZPLANE – SOLO SITZ

D. REGENSCHUTZPLANEN*

Mit praktischem Aufbewahrungsbeutel. Die Nylon-Abdeckung aus schwarzem, wasserfestem Cordura® schützt Ihren Sitz vor dem Regen und lässt sich leicht wieder verstauen.

51637-97 Doppelsitzbank.
Für H-D® Doppelsitzbänke (außer XR, FLSTC und FLSTS Sitze mit Fahrerrückenlehne).

51638-97 Solo Sitz.
Für H-D Solo Sitze (außer XR und FLSTS).

52952-97 Sitz mit Fahrerrückenlehne (ohne Abb.).
Für die meisten Sitze mit Fahrerrückenlehne. Nicht für Trike Modelle.

E. BILLET SITZHALTER – CHROM

Das elegante Design dieser Halterung schließt Ihre Sitzbank besonders stilvoll ab.

51804-02
Ersetzt die anschraubbaren Sitzhalterungen P/N 51798-00, 51740-10, 52467-00, 51652-97A und 51652-83B, die bei den meisten Sitzen und Soziussitzen aus dem Original- oder Zubehörprogramm verwendet werden.

F. MONTAGEKIT FÜR ABNEHMBAREN SITZ

Mit diesen Montagekits können Sie einteilige Harley-Davidson® Sitze schnell und einfach abnehmen.

51676-97A
Für XG, XL, Dyna®, Softail® (außer FLS Modelle mit originalem Sitz) und Touring Modelle ab '97. Nicht in Verbindung mit Sitzen mit federbelasteter Rücksitzhalterung.

G. HECKFENDER-BIB

Zeigen Sie bei Solofahrten Stil. Formgenau den Konturen des Heckfenders angepasst, verbirgt diese dekorative Auflage bei Fahrten mit dem Solo Sitz die Montagebohrungen für die Doppelsitzbank. Der glatte Vinylbezug ist auf Solositze aus dem Original- oder Zubehörprogramm abgestimmt und trägt ein geprägtes Bar & Shield Logo. Das geformte Innenteil trägt rückseitig eine Vliesbeschichtung, die die Lackierung des Heckfenders schützt.

52036-08
Für Dyna Modelle ab '06 mit originalem Solo Sitz, Brawler® Solo Sitz oder Sundowner™ Solo Sitz.

H. TANKSCHUTZHAUBE

Diese Tankschutzhaube wird aus Vinyl mit einer nicht scheuernden Vliesbeschichtung der Innenseite hergestellt und trägt ein gesticktes Bar & Shield Logo. Sie schützt den Tank vor Kratzern durch Schlüssel, Gürtelschnallen und anderen Gegenständen. Müheless zu installieren und passgenauer Sitz. Keine Demontage von Tank oder Sitzbank.

62028-04
Für Dyna Modelle ab '04.

57799-00
Für FXDWG '93-'03 und Softail Modelle ab '00 (außer FXCW, FXCWC, FXS, FXSB, FXSTD, FXSTSE, FXSTSSE/2/3 und FLS, FLSTC, FLSTFSE2, FLSTSB, FLSTSE/2/3 ab '09).



E. BILLET SITZHALTER – CHROM



F. MONTAGEKIT FÜR ABNEHMBAREN SITZ



G. HECKFENDER-BIB



H. TANKSCHUTZHAUBE



***WARNUNG:** Vor der Fahrt abnehmen. Es besteht schwere Unfallgefahr.

156 DYNA®

Rückenlehnen und Gepäckträger

Auswahl der richtigen Rückenlehne

Wenn Sie Ihr Motorrad zu einer Tourenmaschine umgestalten möchten, entscheiden Sie sich zunächst für einen Sissy Bar Bügel und eine Soziusrückenlehne. Die Rückenlehne bietet dem Sozius auf Langstrecken eine bequeme Sitzposition und das Gefühl von mehr Sicherheit. Für einen dauerhaften Einbau wählen Sie fest montierte Seitenplatten und einen Bügel, der zu Ihrem Fahrstil passt. Wenn Sie flexibel bleiben möchten, entscheiden Sie sich für H-D® Detachables™ Seitenplatten und das entsprechende Montagekit. Damit lassen sich abnehmbare Zubehörteile im Handumdrehen an- und abbauen.



H-D® starr montierte Seitenplatten

Für praktischen Komfort und Unterstützung Ihres Sozius. Starr montierte Seitenplatten sind der Anker für Sissy Bar Bügel, Rückenpolster und Gepäckinnentaschen. Sie umschließen die Heckfenderstrebe für ein klares, windschnittiges Profil. Nach strengsten Anforderungen von Harley-Davidson hergestellt, sind diese Seitenplatten genau passend für verschiedene modellspezifische Anwendungen.

1. Für Dyna® Modelle ab '06 (außer FLD, FXDWG, FXDF und FXDFSE/2).


52856-06 Chrom.

2. Für FXDF und FXDFSE/2 '08-'13 und FXDWG Modelle '06-'08.

53020-06A Chrom.

3. Für FXD und FXDL Modelle '96-'05 (serienmäßig bei FXDS-CONV. '96-'00). Auch für FXDX Modelle '99 und '02-'05 sowie FXDXT Modelle '01-'05.

52783-96B Chrom.



H-D® Detachables™ Seitenplatten

4. Für Dyna Modelle ab '06 (außer FLD und FXDB HDI- und Indien-Konfiguration ab '13). Erfordert das passende Montagekit. FXDB Modelle ab '13 mit seitlicher Kennzeichenhalterung erfordern Nummernschildverlegungs-Kit P/N 67900130. Nicht in Verbindung mit LED-Blinker-Kit hinten P/N 67800055 oder 67800056.

52866-06 Chrom.

52124-09 Schwarzglänzend.

5. Für FLD Modelle ab '12. Erfordert das Montagekit P/N 52300065.

52300070 Chrom.

6. Für FXDWG Modelle '93-'05. Modelle '93-'01 mit diesen Seitenplatten in Kombination mit Gepäckträger P/N 53711-96A, 53852-00 oder 53866-00 erfordern Adapterkit P/N 53828-00. (Modelle ab '02 mit Gepäckträger P/N 53899-02 erfordern das Adapterkit nicht.) (Nicht verwendbar mit Satteltaschen.)

53870-01A Chrom.

Für Dyna Modelle '96-'05 (außer FXDWG und FXDXT). Modelle '96-'01 mit diesen Seitenplatten in Kombination mit Gepäckträger P/N 53711-96A, 53852-00 oder 53866-00 erfordern das Gepäckträger-Adapterkit P/N 53828-00.

53543-95A Chrom.



H-D einstellbare Seitenplatten

Verbessern Sie das Fahrgefühl Ihres Sozius mit einer verstellbaren Rückenlehne. Bei Kombination mit Ihrer Wahl aus Sissy Bar Bügel und Rückenpolster ermöglichen diese einstellbaren Premium Seitenplatten dem Sozius, den Neigungswinkel der Soziusrückenlehne für maximalen Komfort zu ändern. Einfach an den Hebeln ziehen und den Sissy Bar Bügel auf eine von drei verschiedenen Neigungen einstellen. Durch die exklusive Haltenocken-Konstruktion kann die Soziusrückenlehne komplett in Sekunden an- oder abmontiert werden.

Für Dyna Modelle ab '06 (außer FLD und FXDB HDI- und Indien-Konfiguration ab '13). Erfordert das passende Montagekit. FXDB Modelle ab '13 mit seitlicher Kennzeichenhalterung erfordern Nummernschildverlegungs-Kit P/N 67900130. Nicht in Verbindung mit LED-Blinker-Kit hinten P/N 67800055 oder 67800056.

52300110 Chrom.

52300090 Schwarzglänzend.



Wählen Sie eine Höhe



Hoch

Hoher Sissy Bar Bügel

Lassen Sie Ihren Sozius dank hohem Sissy Bar Bügel aufrecht sitzen. Dieser Bügel bietet im oberen Bereich eine optimale Rückenstütze – zusammen mit dem Rückenpolster Ihrer Wahl.



Standard

Standard Sissy Bar Bügel


Bieten Sie Ihrem Sozius mehr Halt im Rücken mit einem Standard Sissy Bar Bügel, der zu einer Vielzahl von Rückenpolstern passt.



Niedrig

Niedriger Sissy Bar Bügel

Dieser neue niedrige Sissy Bar Bügel ergänzt die Standard und die kurzen Sissy Bar Bügel um eine halbniedrige Variante und passt besonders zu einem breiteren Soziussitz. Er passt optimal zu Touring Sitzen, ist aber auch eine interessante zusätzliche Option für Maschinen mit Custom-Sitzen.



Kurz

Kurzer Sissy Bar Bügel

Dieser kurze Sissy Bar Bügel ist niedriger als die traditionellen niedrigen Sissy Bar Bügel. Attraktiver Auftritt auch bei abgenommenem Polster dank verdeckter Montagehalterungen.

Wählen Sie einen Stil



Vierkantrohr-Bügel mit Medaillon und Polsterträger (Befestigung mit drei Schrauben)



Rundrohr-Bügel mit Mini-Medaillon und Polsterträger (Befestigung mit drei Schrauben)



Rundrohr-Bügel mit Mini-Medaillon und Polsterträger (Befestigung mit zwei Schrauben)

Sissy Bar Bügel sind in vielfältigen Formen und Stilen erhältlich. Vierkantbügel sind mit einer traditionellen Grundplatte ausgestattet, deren flache Oberfläche ideal zum Anbringen von selbstklebenden Medaillons ist. Rundrohrbügel sind mit einem Mini-Medaillonbügel und einem geprägten Bar & Shield Einsatz ausgestattet. Die Bügel passen zu speziellen Rückenpolstern mit 3 und 2 Halteschrauben.

Wählen Sie Ihr Modell

Vierkantrohr-Bügel

Höhe	Stil	Finish	Dyna® Modelle '91-'01, FXR Modelle '82-'00	Dyna Modelle '02-'05	Für Dyna Modelle ab '06 (außer FXDF, FXDFSE/2 und FXDWG ab '10)	FXDF und FXDFSE Modelle '08-'09
Kurz	Einsatz	Chrom	—	51513-02	52737-94A†	—
Kurz	Einsatz	Schwarzglänzend	—	—	52706-07	—
Niedrig	Medaillon	Chrom	52655-84	52909-02	52754-04	—
Niedrig	Medaillon	Schwarzglänzend	—	—	51851-09	—
Standard	Medaillon	Chrom	—	—	52735-85†	52877-08
Hoch	Medaillon	Chrom	52777-85A	—	—	—

Rundrohr-Bügel

Höhe	Stil	Finish	Für FXDF, FXDFSE2 und FXDWG Modelle ab '10.	Für Dyna Modelle ab '06 (außer FXDF, FXDFSE/2 Modelle und FXDWG Modelle ab '10).
Niedrig	Mini-Medaillon	Chrom	52300049	52300022
Niedrig	Mini-Medaillon	Schwarzglänzend	52300050	52300024
Standard	Mini-Medaillon	Chrom	52877-10	52300018
Standard	Mini-Medaillon	Schwarzglänzend	51168-10	52300020



Nicht alle Produkte sind in allen Ländern erhältlich – wenden Sie sich für Einzelheiten bitte an Ihren Händler.

158 DYNA®

Rückenlehnen und Gepäckträger



Typisches H-D® Detachables™ Montagekit



Benötigte Montagekits

Dyna® Montagekit für H-D® Detachables™ Gepäckträger und Seitenplatten
Das Anbringen des Montagekits hängt vom Modell und der Satteltaschenausrüstung ab.

Abnehmbares H-D Zubehör

Keine Satteltaschen: Einstellbare Seitenplatten 52300110 (Chrom), 52300090 (Schwarzglänzend), Abnehmbare Seitenplatten 52124-09 (Schwarzglänzend), 53543-95A (Chrom), 53834-00A (Wrinkle Black), 52866-06 (Chrom), 53870-01A (Chrom), Abnehmbarer Solo Gepäckträger 53511-06ⁱ, Einteilige abnehmbare Bügel 51161-10 (Schwarzglänzend), 52300042 (Chrom), Einteilige abnehmbare Bügel 52300044 (Chrom), 52300046 (Schwarzglänzend)

Mit P&A Satteltaschen: Einstellbare Seitenplatten 52300110 (Chrom), 52300090 (Schwarzglänzend), Abnehmbare Seitenplatten 52124-09 (Schwarzglänzend), 53543-95A (Chrom), 53834-00A (Wrinkle Black), 52866-06 (Chrom), Abnehmbarer Solo Gepäckträger 53511-06ⁱ, Einteilige abnehmbare Bügel 51161-10 (Schwarzglänzend), 52300042 (Chrom), Einteilige abnehmbare Bügel 52300044 (Chrom), 52300046 (Schwarzglänzend)

Mit P&A Satteltaschen: 79300-06D, 88200-09A, 88348-10, 90181-08A, 90307-98, 90369-02, 90369-06D, 90564-02, 90564-06D, 91617-03ⁱ, 91615-09A, 90126-YYXXX

Mit originalen Satteltaschen: Abnehmbare Seitenplatten 52300070 (Chrom)

Erhältlich für:

FXDX 1999, FXD und FXDL 1996-2001

FXD, FXDC, FXDL und FXDX 2002-2005

FXDWG2 2001, FXDWG3 2002 und FXDWG 2002-2005

FXDWG 2006-2008 sowie FXDF und FXDFSE/2 2008-2009

FXD, FXDC, FXDL und FXDSE/2 ab 2006, FXDB 2006-2008

FXDB ab 2009 (außer HDI- und Indien-Konfiguration ab 2013)

FXDWG ab 2010

FXDF ab 2010

FXDX 1999, FXD und FXDL 1996-2001

FXD, FXDC, FXDL und FXDX 2002-2005

FXDWG 2006-2008 sowie FXDF und FXDFSE/2 2008-2009

FXD, FXDC, FXDL und FXDSE/2 ab 2006, FXDB 2006-2008

FXDB ab 2009

FXDWG ab 2010

FXDF ab 2010

FLD ab 2012

Benötigte Anschlusssteile

Blinkerverlegungs-Kit

53527-95B

53533-02B

53882-02B

53964-06B

53961-06

53797-09

54097-10

53964-06B

53527-95B

53533-02B

53964-06B

53961-06

53797-09

54097-10

53964-06B

52300065

—

—

—

—

53968-06C

53968-06C

53968-06C

—

—

—

—

—

68227-09

53968-06C

—

—





A. EINTEILIGER H-D DETACHABLES SISSY BAR BÜGEL – CHROM



A. EINTEILIGER H-D DETACHABLES SISSY BAR BÜGEL – SCHWARZGLÄNZEND



B. VERSCHLÜSSE FÜR H-D DETACHABLES – CHROM



B. VERSCHLÜSSE FÜR H-D DETACHABLES – SCHWARZ

C. VERSCHLÜSSE FÜR H-D DETACHABLES – CHROM

A. EINTEILIGER H-D® DETACHABLES™ SISSY BAR-BÜGEL

Die fließende Form dieses schlanken Sissy Bar Rundrohr-Bügels vervollständigt den klassischen Bobber-Look. Die einteilige Ausführung macht separate Seitenplatten überflüssig, das abgewinkelte Ende erinnert an die Sissy Bars der 50er- und 60er-Jahre. Verfügbar in Chrom und Schwarzglänzend. Kombinierbar mit Sozius-Rückenpolster P/N 52631-07.

Für Dyna® Modelle ab '06 (außer FLD, FXDF, FXDFSE/2 Modelle, FXDWG ab '10 und FXDB HDI- und Indien-Konfiguration ab '13). Erfordert das passende Montagekit. FXDB Modelle ab '13 mit seitlicher Kennzeichenhalterung erfordern Nummernschildverlegungs-Kit P/N 67900130. Nicht in Verbindung mit LED-Blinker-Kit hinten P/N 67800055 oder 67800056.

52300044 Chrom.

52300046 Schwarzglänzend.

Für FXDWG und FXDF Modelle ab '10. Der Einbau erfordert das passende Montagekit. Dyna Wide Glide® Modelle erfordern das Montagekit P/N 54097-10 und das Blinkerverlegungs-Kit P/N 53968-06C.

52300042 Chrom.

51161-10 Schwarzglänzend.

B. VERSCHLÜSSE FÜR H-D DETACHABLES

Dieses Spezialschloss ersetzt die Haltenocken des Harley-Davidson® Detachables™ Zubehörs, so dass Sie Ihr Motorrad beruhigt parken können. Kit inklusive zwei Rundschlüssel, deren Schaft lang genug ist, um das Schließen an unzugänglichen Stellen zu ermöglichen. Schlüsselregistrierungs- und Ersatzschlüssel-Service. Paarweise.

Für alle Modelle mit abnehmbaren Seitenplatten, Gepäckträgern und Tour-Pak® Gepäckträgern (außer Touring Modelle ab '09 mit abnehmbarem Solo Tour-Pak Gepäckträger).

90300087 Chrom.

90300086 Schwarz.

C. VERSCHLÜSSE FÜR H-D DETACHABLES – CHROM

Dekorative Chromverschlüsse perfektionieren die Optik Ihres abnehmbaren Zubehörs. Diese einfach anzubringenden, sorgfältig polierten und verchromten Drehverschlüsse sind ein direkter Ersatz für die mattschwarzen, originalen Teile und verleihen Ihrem Bike auf einfache Weise den letzten Schliff. Die Verschlüsse sind mit einfach zu betätigenden Auslösern für schwer zugängliche Bereiche versehen.

12600036

Für alle Modelle mit abnehmbaren Seitenplatten, einteiligen Sissy Bar Bügeln, Gepäckträgern und Tour-Pak® Gepäckträgern.

160 DYNA®

Rückenlehnen und Gepäckträger

SOZIUSRÜCKENPOLSTER

Wählen Sie aus einer Vielzahl von Rückenpolstergrößen und -formen aus, die Ihnen vom Komfort und Stil her passen. Diese Polster sind im Stil auf Sitze aus dem Original- und Zubehörprogramm abgestimmt und passen hervorragend auf die dafür bestimmten Sissy Bar Bügel.

A. SLIP-OVER SOZIUSRÜCKENPOLSTER

Dieses aufsetzbare Rückenpolster bietet einen Hauch Komfort für den Sozius, während der lange, schlanke Stil des Dyna® Wide Glide® Modells bewahrt wird. Dieses tiefschwarze Polster wird mit Klettverschlüssen befestigt, und die grauen Nähte passen zum originalen Sitz und Soziussitz.

51732-10

Für FXDWG Modelle ab '10 mit originalem Sissy Bar Bügel.

B. KURZES RÜCKENPOLSTER

Rückenpolster für kurze Bügel mit innovativem Befestigungssystem sowie mattiertem Edelstahlinsatz, verchromtem Rahmen und Montageteilen.

52517-94

Für kurzen Sissy Bar Bügel mit Einsatz P/N 51513-02, 52737-94A[†] oder 52706-07.

C. RÜCKENPOLSTER

Die Maße sind auf Sissy Bar Bügel mit Medaillon und mit Mini-Medaillon abgestimmt. Befestigung mit einer mittigen Schraube und einfach anzubringendem Befestigungsriemen. Inklusiv verchromter Montageteile.

Für niedrige Sissy Bar Bügel mit Medaillon P/N 52754-04 oder 51851-09, niedrige Sissy Bar Vierkantrohr-Bügel mit Mini-Medaillon P/N 53282-06, Standard Sissy Bar Vierkantrohr-Bügel mit Mini-Medaillon P/N 53281-06 oder 53407-06, Standard Sissy Bar Bügel mit Medaillon P/N 52735-85[†], 53007-98[†], 52655-84, 52909-02 oder 51517-02, Standard Bar & Shield Sissy Bar Bügel P/N 52739-83 oder 51514-02, Standard Heritage Sissy Bar Bügel P/N 52731-00[†] und niedrige Sissy Bar Rundrohr-Bügel P/N 52300022 oder 52300024.

1. 52652-04 Smooth.

2. 52626-04 Smooth mit Steppnähten.

D. RÜCKENPOLSTER

Abgestimmt auf Sissy Bar Rundrohr-Bügel, lassen sich diese Polster auf Mini-Medaillon Bügel mit zwei Befestigungsbohrungen montieren.

Für Standard Rundrohr-Bügel mit Mini-Medaillon P/N 52877-10 oder 51168-10. Auch für niedrige Sissy Bar Rundrohr-Bügel mit Mini-Medaillon P/N 52540-09A, 51477-06, 54256-10, 52300049 und 52300050.

1. 51641-06 Smooth mit Steppnähten.

2. 51640-06 Smooth Schale.

3. 51622-07 Fat Boy® Schnürschalensitz.

4. 52300301 CVO™ FXSBSE Stil – Schwarz.

5. 52300293 CVO FXSBSE Stil – Braun.

6. 52300336 CVO FXSBSE '14 Stil.




A. SLIP-OVER SOZIUSRÜCKENPOLSTER



B. KURZES RÜCKENPOLSTER



C. RÜCKENPOLSTER



D. RÜCKENPOLSTER



E. RÜCKENPOLSTER

E. RÜCKENPOLSTER

Die Maße sind auf Sissy Bar Bügel mit Medaillon und Mini-Medaillon abgestimmt. Befestigung mit einer mittigen Schraube und einfach anzubringendem Befestigungsriemen. Kit inklusive verchromter Montageteile.

Für niedrige Sissy Bar Bügel mit Medaillon P/N 52655-84, 52909-02, 52754-04, 51851-09, Standard Sissy Bar Bügel mit Medaillon P/N 52735-85[†] oder 52877-08, Standard Sissy Bar Vierkantrrohr-Bügel mit Mini-Medaillon P/N 53281-06 oder 53407-06, Standard Heritage Sissy Bar Bügel P/N 52731-00[†] und Standard Sissy Bar Rundrohr-Bügel P/N 52300018 oder 52300020.

- 1. **52612-95** Smooth mit Steppnähten.
- 2. **52412-79A** Geprägtes Bar & Shield Logo.
- 3. **52532-90** Fat Boy®.
- 4. **52348-97** Heritage Classic Schale.
- 5. **52347-97** Fat Boy Schale.
- 6. **51132-98** Smooth Schale.

F. RÜCKENPOLSTER

Die Maße sind auf hohe Sissy Bar Bügel mit Medaillon und mit Einsatz abgestimmt. Die Polster werden oben mit Befestigungsriemen und unten mit zwei Montageklappen befestigt. Kit inklusive verchromter Montagehalterungen und Montageteile.

Für hohe Sissy Bar Bügel mit Medaillon P/N 52777-85A, 51519-02 oder 52749-85A[†]. Auch für hohe Sissy Bar Bügel mit Einsatz P/N 51518-02 oder 53552-81A[†].

- 52965-98 Smooth mit Steppnähten.

G. SOZIUSRÜCKENPOLSTER

Als Ergänzung zu verfügbaren Touring und Custom-Sitzen gestaltet.

52631-07
Für einteilige H-D® Detachables™ Sissy Bar Bügel P/N 52729-08, 51853-07, 51849-07, 51146-10, 51161-10, 52300040, 52300042, 52300044 oder 52300046.

H. CIRCULATOR RÜCKENPOLSTER

Fahren Sie bequem auf langen Strecken. Diese atmungsaktiven Circulator Rückenpolster haben eine 3D-Konstruktion zur Verbesserung der Luftbewegung und Verringerung von Wärmeenergie an den Stellen, an denen der Körper des Fahrers mit der Rückenlehne in Berührung kommt. Das zur Abkühlung des Fahrers durch Verringerung der Schweißansammlung zwischen Rückenlehne und Körper entwickelte Circulator Polster kann zur einfachen Reinigung in Sekundenschnelle ein- und ausgebaut werden. Diese aus UV-beständigen Materialien gefertigten Polster verbleichen nicht bei Sonneneinstrahlung.

52300103 Breites Rückenpolster.
Für Fahrer- und Soziusrückenpolster mit breitem Profil bis zu 12,0" breit und 9,0" hoch.



F. RÜCKENPOLSTER



G. SOZIUSRÜCKENPOLSTER



H. CIRCULATOR RÜCKENPOLSTER

162 DYNA®

Rückenlehnen und Gepäckträger

A. KONISCHER CUSTOM-SPORT GEPÄCKTRÄGER*

Sanft fließende Linien und ein brillantes Chrom- oder schwarzglänzendes Finish definieren den Look dieses Sport Gepäckträgers. Gedacht als Ergänzung zu Rundrohr- und Vierkantrrohr-Sissy Bar Bügeln verleiht dieser schlanke Gepäckträger Ihrem Motorrad einen praktischen und stilvollen Touch.

Für XL Modelle ab '04 mit H-D® Detachables™ Seitenplatten, Dyna® Modelle ab '06 (außer FXDF, FXDFSE/2 und FXDWG Modelle ab '10) mit starr montierten oder abnehmbaren Seitenplatten, Softail® Modelle '84-'05 (außer FXSTD und FLSTN), FLST, FLSTC, FLSTNSE und FLSTSC Modelle ab '06 und FLSTF Modelle '06 mit abnehmbaren oder starr montierten Seitenplatten.

50300030 Chrom.

50300031 Schwarzglänzend.

Für FXDF, FXDFSE2 und FXDWG Modelle ab '10 mit starr montierten oder H-D Detachables Seitenplatten und Sissy Bar Bügeln.

54049-10 Schwarzglänzend.

54055-10 Chrom.



A. KONISCHER CUSTOM-SPORT GEPACKTRAGER – CHROM



A. KONISCHER CUSTOM-SPORT GEPACKTRAGER – SCHWARZGLÄNZEND

B. AIR FOIL PREMIUM GEPÄCKTRÄGER*

Das aerodynamische Styling mit dem niedrigen Profil definiert den Look dieses Gepäckträgers. Verfügbar in verchromtem oder schwarzglänzendem Finish fesselt der gegossene „Air Foil“ Ihre Aufmerksamkeit, während der geprägte Bar & Shield Einsatz einen unverkennbaren Eindruck hinterlässt. Der elegante Rundrohr-Gepäckträger verfügt über integrierte Gummischienen, die zusätzlichen Grip bieten, und spezielle Spannungspunkte zur einfachen Befestigung des Gepäcks. Kit inklusive aller erforderlichen Montageteile. Für bessere Sichtverhältnisse kann der Gepäckträger die Verkabelung für die Air Foil LED-Beleuchtung für Gepäckträger-Kit P/N 68000076 (rot) oder 68000077 (getönt) aufnehmen.


Für XL Modelle ab '04 mit H-D Detachables Seitenplatten, Dyna Modelle ab '06 (außer FXDF, FXDFSE/2 und FXDWG Modelle ab '10) mit starr montierten oder abnehmbaren Seitenplatten, Softail Modelle '84-'05 (außer FXSTD und FLSTN), FLST, FLSTC, FLSTNSE und FLSTSC Modelle ab '06 und FLSTF Modelle '06 mit abnehmbaren oder starr montierten Seitenplatten.

54290-11 Chrom.

54291-11 Schwarzglänzend.



B. AIR FOIL PREMIUM GEPÄCKTRÄGER – CHROM



B. AIR FOIL PREMIUM GEPÄCKTRÄGER – SCHWARZGLÄNZEND

C. LED-BELEUCHTUNG

Diese speziell an den Air Foil Gepäckträger angepasste, verzögerungsfrei ansprechende LED-Beleuchtung dient als zusätzliche Fahr- und Bremsbeleuchtung. Durch die hohe, mittig angeordnete Position befindet sich das Licht im Sichtfeld der nachfolgenden Fahrzeuge, und mit den hellen, verzögerungsfreien LED-Leuchten sind Sie nicht zu übersehen. Die Verkabelung ist nicht sichtbar in den Gepäckträgerrohren versteckt und sorgt so für einen sauberen Custom-Einbau. Mit roten oder getönten Gläsern erhältlich.

Für Air Foil Gepäckträger P/N 54290-11, 54291-11 und Air Wing Sissy Bar Bügel P/N 52300146 und 52300147. Der Einbau erfordert ein modellspezifisches Kabelbaum-Kit.

68000076 Rotes Glas.

68000077 Getöntes Glas.

Ebenfalls erhältlich:

KABELBAUM FÜR LED-BELEUCHTUNG

Erforderlich für den Einbau der LED-Beleuchtung am Air Foil Gepäckträger P/N 54290-11 oder 54291-11.

73415-11

Für Dyna Modelle ab '06 (außer FXDF, FXDFSE/2, FXDL ab '14 und FXDWG ab '10), Softail Modelle '84-'05 (außer FXSTD und FLSTN), FLST, FLSTC und FLSTSC Modelle ab '06 und FLSTF Modelle '06 mit Air Foil LED-Beleuchtung für Gepäckträger-Kit P/N 68000076 oder 68000077.



C. LED-BELEUCHTUNG – ROTES GLAS



***WARNUNG:** Gepäckträger nicht als Sitz benutzen. Der Fender-Gepäckträger darf nicht überlastet werden. Wenn der Träger als Sitz missbraucht oder überladen wird, ändert sich das Fahrverhalten. Es besteht schwere Unfallgefahr.

Nicht alle Produkte sind in allen Ländern erhältlich – wenden Sie sich für Einzelheiten bitte an Ihren Händler.



D. KONISCHER GEPÄCKTRÄGER – CHROM



D. KONISCHER GEPÄCKTRÄGER – SCHWARZGLÄNZEND

D. KONISCHER GEPÄCKTRÄGER*

Der kompakte und schlanke, trapezförmige Gepäckträger mit einem Styling, das die Linienführung des Bikes betont, ist eine elegante Lösung für zahlreiche größere und kleinere Transportaufgaben.

Für XL Modelle ab '04 mit H-D® Detachables™ Seitenplatten, Dyna® Modelle ab '06 (außer FXDF, FXDFSE/2 und FXDWG Modelle ab '10) mit fest montierten oder abnehmbaren Seitenplatten, Softail® Modelle '84-'05 (außer FXSTD und FLSTN), FLST, FLSTC, FLSTNSE und FLSTSC Modelle ab '06 und FLSTF Modelle '06 mit abnehmbaren oder fest montierten Seitenplatten.

53718-04 Chrom.

53510-07 Schwarzglänzend.

E. SPORT GEPÄCKTRÄGER – VIERSTREBIG*

Dieser schnittige Gepäckträger vervollständigt die Linie Ihres Bikes. Verwendbar mit starr montierten oder H-D® Detachables™ Sissy Bar Seitenplatten.

53899-02 Chrom.

Für XL Modelle ab '04 mit fest montierten Seitenplatten P/N 53925-04 und Dyna Modelle '02-'05 mit fest montierten oder abnehmbaren Seitenplatten.

53711-96A Chrom.

Für XL Modelle '90-'03 mit abnehmbaren H-D Seitenplatten-Kit P/N 53545-95, XL Modelle '82-'03 mit fest montierten Seitenplatten-Kit P/N 52806-94B oder 52782-82B; FXR Modelle '82-'94 mit fest montierten Seitenplatten-Kit P/N 52781-82B (außer FXRS-CONV. und FXRT). Für Dyna Modelle '96-'01 (außer FXDWG). Alle Dyna Modelle '96-'01 mit fest montierten Seitenplatten erfordern das Gepäckträger-Adapterkit P/N 53828-00. Auch für FXR Modelle '99-'00.



E. SPORT GEPÄCKTRÄGER – VIERSTREBIG



F. SPORT GEPÄCKTRÄGER – FÜNFSTREBIG

F. SPORT GEPÄCKTRÄGER – FÜNFSTREBIG*

Dieser Gepäckträger gibt Ihrem Motorrad die volle Flexibilität für Touren. Verwendbar mit abnehmbaren oder fest montierten H-D Sissy Bar Seitenplatten.

53862-00† Chrom.

Für XL Modelle ab '04 mit abnehmbaren Seitenplatten, Dyna Modelle ab '06 (außer FXDF, FXDFSE/2 und FXDWG Modelle ab '10) mit fest montierten oder abnehmbaren Seitenplatten, Softail Modelle '84-'05 (außer FXSTD und FLSTN), FLST, FLSTC und FLSTSC Modelle ab '06 und FLSTF Modelle '06 mit abnehmbaren oder fest montierten Seitenplatten. Nicht in Verbindung mit Rundrohr-Bügel P/N 52300018, 52300020, 52300022 und 52300024.

G. CHOPPED FENDER-GEPÄCKTRÄGER*

Dieser Gepäckträger ist die ideale Lösung für eine Spritztour durch die Stadt oder die Fahrt übers Land. Der für den Chopped Heckfender konzipierte Gepäckträger bietet auf einfache Weise mehr Platz für Ihr Gepäck, ohne dabei Stilelemente einzubüßen. Die Anbringung erfolgt an den Fenderstreben und am Befestigungspunkt des Soziussitzes am Heckfender. Der Gepäckträger ist in Chrom oder schwarzglänzend erhältlich und kompatibel mit originalen kurzen Bügeln oder abnehmbaren H-D Bügeln und Montagekits.

Für FXDWG Modelle ab '10.

54252-10 Schwarzglänzend.

50300038 Chrom.

† TÜV



G. CHOPPED FENDER GEPÄCKTRÄGER – CHROM



G. CHOPPED FENDER GEPÄCKTRÄGER – SCHWARZGLÄNZEND



***WARNUNG:** Gepäckträger nicht als Sitz benutzen. Der Fender-Gepäckträger darf nicht überlastet werden. Wenn der Träger als Sitz missbraucht oder überladen wird, ändert sich das Fahrverhalten. Es besteht schwere Unfallgefahr.

164 DYNA®

Rückenlehnen und Gepäckträger

A. BOBTAIL FENDER-GEPÄCKTRÄGER*

In diesem stilvoll geschwungenen Gepäckträger sind Stil und Funktionalität vereint. Die geschwungenen und die engen Bügel vereinen sich zu einem Gepäckträger, der den Konturen folgt und die Form des Bobtail Fenders noch besser zur Geltung bringt. Und weil der Gepäckträger über dem Fender schwebt, haben Sie einen tollen Platz, um das Gepäck zu verstauen, ohne den Lack zu beschädigen.

Für FXDF '08-'13 und FXDWG Modelle '06-'08. Nicht für FXDFSE/2. Nicht in Verbindung mit Tri-Bar LED-Rückleuchten-Kit P/N 68546-09.

56802-06A Chrom.

50300036 Schwarzglänzend.



A. BOBTAIL FENDER GEPÄCKTRÄGER – CHROM



A. BOBTAIL FENDER GEPÄCKTRÄGER – SCHWARZGLÄNZEND

B. H-D® DETACHABLES™ SOLO GEPÄCKTRÄGER*

Machen Sie Ihre Dyna® mit Solo Sitz in weniger als 60 Sekunden tourentauglich. Dieser abnehmbare Solo Gepäckträger wird anstelle eines Soziussitzes über dem Fender befestigt. Die Rohre sind stilvoll verchromt und handpoliert. Montagekit erforderlich.

53511-06† Chrom.

Für Dyna Modelle ab '06 mit Solo Sitz (außer FLD, FXDF, FXDFSE/2 Modelle und FXDWG ab '10 oder FXDB HDI- und Indien-Konfiguration ab '13). Erfordert das entsprechende Montagekit für abnehmbares Zubehör. FXDB Modelle ab '13 mit seitlicher Kennzeichenhalterung erfordern Nummernschildverlegungs-Kit P/N 67900130.

C. FEST MONTIERTER SOLO GEPÄCKTRÄGER*


Dieser vielseitig einsetzbare Solo Gepäckträger für die Festmontage ist schwarzglänzend ausgeführt und ergänzt damit beinahe jede Lackfarbe bestens. Setzen Sie für eine Solofahrt über Land einen Campingbeutel auf diesen konturierten Gepäckträger, oder bringen Sie die den H-D® Detachables™ Soziussitz P/N 52689-09 an, für eine komfortable Tour zu zweit.

52796-09 Schwarzglänzend.

Für Dyna Modelle ab '06 mit Solo Sitz (außer FLD, FXDF, FXDL, FXDFSE/2 und FXDWG ab '10).



B. H-D DETACHABLES SOLO GEPÄCKTRÄGER*



C. FEST MONTIERTER SOLO GEPÄCKTRÄGER

D. ABDECKUNGS-KIT FÜR HINTERE BEFESTIGUNGSPUNKTE

Diese einfach aufzusteckenden Metallkappen verdecken die hinteren Befestigungspunkte. Die Kappen sind magnetisiert und passen genau über die vorstehenden Befestigungsteile. Wenn Sie das abnehmbare Zubehör wieder anbringen möchten, lassen sich die Kappen problemlos entfernen. Die Kappen sind in brillantem Chrom oder haltbarem schwarzglänzendem Finish zur Abstimmung auf Ihr Motorrad erhältlich. Paarweise.

Passend für viele Montagekits. Nähere Angaben finden Sie in der Referenztabelle im P&A Katalog auf Seite 557 oder im Abschnitt Teile & Zubehör unter www.harley-davidson.eu/mydreamharley.

48218-10 Kurz Chrom (paarweise).

48220-10 Groß Chrom (paarweise).

48035-09 Klein Chrom (paarweise).

48221-10 Kurz schwarz (paarweise).

48223-10 Groß schwarz (paarweise).

48225-10 Klein schwarz (paarweise).



D. ABDECKUNGS-KIT FÜR HINTERE BEFESTIGUNGSPUNKTE – CHROM



D. ABDECKUNGS-KIT FÜR HINTERE BEFESTIGUNGSPUNKTE – SCHWARZGLÄNZEND



***WARNUNG:** Gepäckträger nicht als Sitz benutzen. Der Fender-Gepäckträger darf nicht überlastet werden. Wenn der Träger als Sitz missbraucht oder überladen wird, ändert sich das Fahrverhalten. Es besteht schwere Unfallgefahr.

Nicht alle Produkte sind in allen Ländern erhältlich – wenden Sie sich für Einzelheiten bitte an Ihren Händler.

E. H-D® DETACHABLES™ LEDER-SATTELTASCHEN FÜR DYNA® MODELLE

Diese geräumigen Satteltaschen sind durch einfaches Ziehen am Hebel im Innern schnell abnehmbar, damit Ihr Motorrad ohne Umstände startklar zum Cruisen in der Stadt ist. Die attraktiven Ledertaschen sind mit Schnallen und Riemen verziert, hinter denen sich praktische Schnellverschlüsse verbergen. Bei abgenommenen Taschen bleiben nur zwei unauffällige Befestigungspunkte am Motorrad zurück. Sie sind mit H-D® Detachables™ und fest montiertem Zubehör kompatibel, wenn sie mit den entsprechenden Montagekits angebracht werden. Volumen: Insgesamt 2.400 Kubikzoll.

90181-08A

Für Dyna® Modelle ab '06 (außer FLD). FXDB Modelle ab '09 erfordern Blinkerverlegungs-Kit P/N 68227-09. FXDWG Modelle ab '10 erfordern Blinkerverlegungs-Kit P/N 68544-10. Alle anderen Modelle (außer FXDF Modelle und FXDWG '06-'08) erfordern die Blinkerverlegung P/N 68732-02A (USA), P/N 68733-02A† (International) oder das Layback Nummernschild-Kit P/N 60215-06. Nicht für Hinterachsabdeckungen oder Kit für tiefergelegte Premium Profile Federung P/N 54619-08.

Ebenfalls erhältlich:

BLINKERVERLEGUNGS-KIT

Erforderlich für den Einbau fest montierter Satteltaschen und für abnehmbares Zubehör bei FXDB Modellen ab '09.

68227-09 Für FXDB Modelle ab '09.

BLINKERVERLEGUNGS-KIT

Mit dem Kit kann der Blinker von den Halterungen des Heckfenders an die an der Nummernschild-Halterung montierte Blinkerstange verlegt werden.

Erforderlich für den Einbau der Satteltaschen P/N 91615-09A, 88200-09A, 90181-08A, 90460-06B††, 79300-06A††, 90564-06B, 90369-06C und 88343-10. Für Dyna Modelle ab '02 (außer FXDWG, FXDF und FXDB ab '09) und XL Modelle ab '04 (außer XL883N, XL1200N, XL1200X und XL1200C ab '11). Nicht in Verbindung mit Layback Nummernschild-Montagekits.

68732-02A USA.

68733-02A† International.

BLINKERVERLEGUNGS-KIT

Mit dem Kit kann der Blinker von den Halterungen des Heckfenders an die an der Nummernschild-Halterung montierte Blinkerstange verlegt werden.

Erforderlich für den Einbau der Satteltaschen P/N 79078-02††, 79300-04B und 91622-03†.

68718-02† Für FXDWG Modelle '02-'05.

DYNA NUMMERSCHILD- UND BLINKERVERLEGUNGS-KIT

Erforderlich für den Einbau von Satteltaschen.

68544-10

Für FXDWG Modelle ab '10 mit Satteltaschen.

NUMMERSCHILDVERLEGUNGS-KIT

Erforderlich für den Einbau verfügbarer Satteltaschen und/oder abnehmbarer Sissy Bar Bügel an FXDB Modellen ab '13 mit seitlicher Kennzeichenhalterung. Das Kit ersetzt die originale, seitliche Kennzeichenhalterung.

67900130

Für FXDB Modelle ab '13 mit seitlicher Kennzeichenhalterung.

† TÜV † EC



E. ABNEHMBARE H-D LEDER-SATTELTASCHEN FÜR DYNA MODELLE



SCHRITT 1

Mit den großvolumigen Satteltaschen ist Ihr Bike bereit für die lange Reise.



SCHRITT 2

Die verborgenen Haltenocken ziehen und drehen, um die Taschen von der Befestigung zu lösen.



SCHRITT 3

Die Tasche nach hinten schieben, um die Befestigungen zu lösen und die Taschen abzubauen.



SCHRITT 4

Übrig bleibt ein minimalistischer Cruiser, mit dem Sie durch die Straßen ziehen können.

HINWEIS: Einige Harley-Davidson® Satteltaschen sind aus Leder gefertigt. Feines Leder und andere Naturmaterialien erhalten im Lauf der Zeit durch Gebrauchsspuren wie Abnutzung oder Falten ihren eigenen Charakter. Das ist völlig normal. Eine feine Alterungspatina und Faltenbildung sind ein Merkmal höchster Qualität des zur Anfertigung Ihrer Satteltaschen verwendeten Materials. Narben und Markierungen auf dem Leder sind ein Zeichen dafür, dass echtes Naturleder verwendet wurde; es handelt sich hierbei nicht um Materialfehler. Bitte verwenden Sie zur Pflege und Werterhaltung des Leders Harley-Davidson Lederschutzmittel P/N 93600034.

Nicht alle Produkte sind in allen Ländern erhältlich – wenden Sie sich für Einzelheiten bitte an Ihren Händler.

166 DYNA®

Satteltaschen und Gepäck

A. VERSCHLIESSBARE LEDER-SEITENKOFFER

Diese Seitenkoffer kombinieren qualitativ hochwertiges Leder mit ausgesprochen haltbarer Bauweise. Die mit Leder überzogene Konstruktion sorgt für einen traditionellen Look, während die abschließbaren Deckel für Komfort und Sicherheit sorgen. Vom Stil her hervorragend zum schnittschmalen Profil der Dyna® passend, lässt sich bequem und sicher jede Menge Gepäck für eine Fahrt durch die Stadt oder für einen Trip übers Land unterbringen. Das Kit beinhaltet Reflektoren. Volumen: Insgesamt 2.400 Kubikzoll.

91615-09A

Für Dyna Modelle ab '02 (außer FLD, FXDWG '02-'05 und FXDBP ab '09 mit optionalen verchromten oder schwarzen Strebenabdeckungen). Modelle '02-'05 erfordern das Montagekit P/N 92025-09. FXDWG Modelle ab '10 erfordern Blinkerverlegungs-Kit P/N 68544-10. FXDB Modelle ab '09 erfordern Blinkerverlegungs-Kit P/N 68227-09. FXDB Modelle ab '13 mit seitlicher Kennzeichenhalterung erfordern Nummernschildverlegungs-Kit P/N 67900130. Alle anderen Jahre und Modelle (außer FXDF und FXDWG) erfordern Blinkerverlegungs-Kit P/N 68732-02A (USA), 68733-02A[†] (International) oder das Layback Nummernschild-Kit P/N 60215-06. Nicht in Verbindung mit Hinterachsabdeckungen bei FXDF und FXDWG Modellen.



A. VERSCHLIESSBARE LEDER-SEITENKOFFER

B. SATTELTAŠCHEN AUS KÜNSTLICH GEALTERTEM BRAUNEM LEDER

Ein klassischer Look für ein modernes Bike. Diese zeitlosen Satteltaschen aus künstlich gealtertem braunem Leder bieten ein großes Fassungsvermögen. Die unbearbeiteten Kanten und Lederoberflächen altern in Wind und Wetter für einen warmen, komfortablen Charakter. Durch die stabile Rückseite behält die Tasche aber ihre Form. Der Bomberjacken-Look wird durch dunkle Metallverschlüsse und ein geprägtes Bar & Shield Logo fortgeführt. Volumen: Insgesamt 2.380 Kubikzoll.

88348-10

Für Dyna Modelle ab '02 (außer FLD, FXDWG '02-'05 und FXDBP ab '09 mit optionalen verchromten oder schwarzen Strebenabdeckungen). Modelle '02-'05 erfordern das Montagekit P/N 92025-09. FXDB Modelle ab '09 erfordern Blinkerverlegungs-Kit P/N 68227-09. FXDWG Modelle ab '10 erfordern Blinkerverlegungs-Kit P/N 68544-10. FXDB Modelle ab '13 mit seitlicher Kennzeichenhalterung erfordern Nummernschildverlegungs-Kit P/N 67900130. Alle anderen Jahre und Modelle (außer FXDF und FXDWG) erfordern Blinkerverlegungs-Kit P/N 68732-02A (USA), 68733-02A[†] (International) oder das Layback Nummernschild-Kit P/N 60215-06. Nicht in Verbindung mit Hinterachsabdeckungen bei FXDF und FXDWG Modellen.



B. SATTELTAŠCHEN AUS KÜNSTLICH GEALTERTEM BRAUNEM LEDER

C. SATTELTAŠCHEN AUS KÜNSTLICH GEALTERTEM SCHWARZEM LEDER

Willkommen auf der „dunklen Seite“. Künstlich gealtertes schwarzes Leder mit einem Hauch von Kaffeebraun und Schnallen mit Patina schaffen einen wettergegerbten, „Chrom-aversen“ Look für Ihr schwarzes Bike. Der aufgenietete Dark Custom™ Logoflicken auf der Hinterseite jeder Satteltasche rundet das kantige, mit der Tradition brechende Aussehen ab. Volumen: Insgesamt 2.380 Kubikzoll.

88200-09A

Für Dyna Modelle ab '02 (außer FLD, FXDWG '02-'05 und FXDBP ab '09 mit optionalen verchromten oder schwarzen Strebenabdeckungen). Modelle '02-'05 erfordern das Montagekit P/N 92025-09. FXDB Modelle ab '09 erfordern Blinkerverlegungs-Kit P/N 68227-09. FXDWG Modelle ab '10 erfordern Blinkerverlegungs-Kit P/N 68544-10. FXDB Modelle ab '13 mit seitlicher Kennzeichenhalterung erfordern Nummernschildverlegungs-Kit P/N 67900130. Alle anderen Jahre und Modelle (außer FXDF und FXDWG) erfordern Blinkerverlegungs-Kit P/N 68732-02A (USA), 68733-02A[†] (International) oder das Layback Nummernschild-Kit P/N 60215-06. Nicht in Verbindung mit Hinterachsabdeckungen bei FXDF und FXDWG Modellen.



C. SATTELTAŠCHEN AUS KÜNSTLICH GEALTERTEM SCHWARZEM LEDER



HINWEIS: Einige Harley-Davidson® Satteltaschen sind aus Leder gefertigt. Feines Leder und andere Naturmaterialien erhalten im Lauf der Zeit durch Gebrauchsspuren wie Abnutzung oder Falten ihren eigenen Charakter. Das ist völlig normal. Eine feine Alterungspatina und Faltenbildung sind ein Merkmal höchster Qualität des zur Anfertigung Ihrer Satteltaschen verwendeten Materials. Narben und Markierungen auf dem Leder sind ein Zeichen dafür, dass echtes Naturleder verwendet wurde; es handelt sich hierbei nicht um Materialfehler. Bitte verwenden Sie zur Pflege und Werterhaltung des Leders Harley-Davidson Lederschutzmittel P/N 93600034.

Nicht alle Produkte sind in allen Ländern erhältlich – wenden Sie sich für Einzelheiten bitte an Ihren Händler.



D. LEDER-SATTELTASCHEN FÜR DYNA MODELLE



E. LEDER-SATTELTASCHEN FÜR DYNA MODELLE



F. KUNSTLEDER-SATTELTASCHEN

D. LEDER-SATTELTASCHEN FÜR DYNA® MODELLE

Diese Echtleder-Satteltaschen garantieren Stil und großen Stauraum in einem. Mit einer robusten Kunststoffschale, die eine lange Standzeit garantiert, bieten die Ledertaschen ein stilvolles Design mit Linien, dass das glatte Profil der Dyna® Modelle unterstreicht. Die Leder-Satteltaschen bieten Custom-Look und üppigen Stauraum für unterwegs. Verdeckte Schnellverschlüsse ermöglichen ein bequemes Packen. Volumen: Insgesamt 2.380 Kubikzoll.

90369-06D

Für Dyna Modelle ab '02 (außer FLD, FXDWG '02-'05 und FXDBP ab '09 mit optionalen verchromten oder schwarzen Strebenabdeckungen). Modelle '02-'05 erfordern das Montageteile-Kit P/N 92025-09. FXDB Modelle ab '09 erfordern Blinkerverlegungs-Kit P/N 68227-09. FXDWG Modelle ab '10 erfordern Blinkerverlegungs-Kit P/N 68544-10. FXDB Modelle ab '13 mit seitlicher Kennzeichenhalterung erfordern Nummernschildverlegungs-Kit P/N 67900130. Alle anderen Jahre und Modelle (außer FXDF und FXDWG) erfordern Blinkerverlegungs-Kit P/N 68732-02A (USA), 68733-02Aⁱ (International) oder das Layback Nummernschild-Kit P/N 60215-06. Nicht in Verbindung mit Hinterachsabdeckungen bei FXDF und FXDWG Modellen.

E. LEDER-SATTELTASCHEN FÜR DYNA MODELLE

Die Taschen ergänzen mit ihren geschwungenen Linien den Dyna Fender und bieten ausreichend Platz für eine Fahrt zum nächsten Laden oder sogar nach Sturgis. Die starre Kunststoffschale, umkleidet mit echtem Leder, bietet eine lange Lebensdauer. Die traditionellen Lederriemen verdecken die Schnellverschlüsse zum bequemen Packen. Volumen: Insgesamt 2.380 Kubikzoll.

79300-06D

Für Dyna Modelle ab '02 (außer FLD, FXDWG '02-'05 und FXDBP ab '09 mit optionalen verchromten oder schwarzen Strebenabdeckungen). Modelle '02-'05 erfordern das Montageteile-Kit P/N 92025-09. FXDB Modelle ab '09 erfordern Blinkerverlegungs-Kit P/N 68227-09. FXDWG Modelle ab '10 erfordern Blinkerverlegungs-Kit P/N 68544-10. FXDB Modelle ab '13 mit seitlicher Kennzeichenhalterung erfordern Nummernschildverlegungs-Kit P/N 67900130. Alle anderen Jahre und Modelle (außer FXDF und FXDWG) erfordern Blinkerverlegungs-Kit P/N 68732-02A (USA), 68733-02Aⁱ (International) oder das Layback Nummernschild-Kit P/N 60215-06. Nicht in Verbindung mit Hinterachsabdeckungen bei FXDF und FXDWG Modellen.

F. KUNSTLEDER-SATTELTASCHEN

Diese Kunstleder-Satteltaschen bieten Stil und großen Stauraum zu einem günstigen Preis. Die starre Kunststoffschale, umkleidet mit echtem Leder, bietet eine lange Lebensdauer. Die Satteltasche hat eine große Klappe mit Klett- und Schnappverschlüssen und eine Innentasche für das Verstauen von kleinen Gegenständen. Volumen: Insgesamt 2.380 Kubikzoll.

90564-06D

Für Dyna Modelle ab '02 (außer FLD, FXDWG '02-'05 und FXDBP ab '09 mit optionalen verchromten oder schwarzen Strebenabdeckungen). Modelle '02-'05 erfordern das Montageteile-Kit P/N 92025-09. FXDB Modelle ab '09 erfordern Blinkerverlegungs-Kit P/N 68227-09. FXDWG Modelle ab '10 erfordern Blinkerverlegungs-Kit P/N 68544-10. FXDB Modelle ab '13 mit seitlicher Kennzeichenhalterung erfordern Nummernschildverlegungs-Kit P/N 67900130. Alle anderen Jahre und Modelle (außer FXDF und FXDWG) erfordern Blinkerverlegungs-Kit P/N 68732-02A (USA), 68733-02Aⁱ (International) oder das Layback Nummernschild-Kit P/N 60215-06. Nicht in Verbindung mit Hinterachsabdeckungen bei FXDF und FXDWG Modellen.



HINWEIS: Einige Harley-Davidson® Satteltaschen sind aus Leder gefertigt. Feines Leder und andere Naturmaterialien erhalten im Lauf der Zeit durch Gebrauchsspuren wie Abnutzung oder Falten ihren eigenen Charakter. Das ist völlig normal. Eine feine Alterungspatina und Faltenbildung sind ein Merkmal höchster Qualität des zur Anfertigung Ihrer Satteltaschen verwendeten Materials. Narben und Markierungen auf dem Leder sind ein Zeichen dafür, dass echtes Naturleder verwendet wurde; es handelt sich hierbei nicht um Materialfehler. Bitte verwenden Sie zur Pflege und Werterhaltung des Leders Harley-Davidson Lederschutzmittel P/N 93600034.

Nicht alle Produkte sind in allen Ländern erhältlich – wenden Sie sich für Einzelheiten bitte an Ihren Händler.

168 DYNA®

Satteltaschen und Gepäck

A. HARTSCHALEN-SEITENKOFFER*

Die Dyna® Modelle sind richtige Kilometerfresser, und diese Koffer die entsprechenden Appetitanreger. Diese Hartschalen-Seitenkoffer sind verschließbar und bieten sichere Aufbewahrung unterwegs. Im Vergleich zu ihren Verwandten aus Leder sorgen diese im Spritzgussverfahren hergestellten Koffer für einen frischen, etwas anderen Look. Kit inklusive Montageteile zur Blinkerverlegung. Volumen: Insgesamt 2.500 Kubikzoll.

Für Dyna Modelle ab '96 (außer FXDS-CONV., FXDX, FXDXT '00-'03, FXDB ab '09, FXDWG ab '10 und FLD ab '12). Für H-D® Detachables™ oder fest montierte Sissy Bar Bügel und Gepäckträger. (Nicht für FXDWG oder FXDF Modelle mit abnehmbaren Seitenplatten.)

90126-00A Grundiert.
90126-00DH Vivid Black.



A. HARTSCHALEN-SEITENKOFFER – (VIVID BLACK ABGEBILDET)

B. SCHWINGENTASCHE FÜR EINE SEITE

Weniger ist mehr. Diese stilvolle Schwingentasche bietet mehr als ausreichend Platz für das Nötigste. Und Sie müssen weder Ihre Taschen vollstopfen noch den Soziussitz mit einer Tasche verkleiden. Sie schmiegt sich an die Kontur des Rahmens an und sieht toll aus – im angesagten Old School-Look. Die Taschen sind aus schwerem Leder gefertigt und verbergen hinter den klassischen Lederriemern und Chromschnallen zwei moderne Clipverschlüsse. Die halbsteif verstärkte Tasche wird mit einfach zu montierenden Halterungen und einstellbaren Schnellöffnungsriemen an der linken Seite des Motorrads angebracht. Ihr Geschmack zählt: Die Tasche ist in sattschwarzem oder künstlich gealtertem braunem Leder erhältlich. Volumen: Insgesamt 265 Kubikzoll.

Für Dyna Modelle ab '06 (außer FLD) mit Solo Sitzen. Erfordert den Abbau der Soziusfußrasten.

90200570 Schwarzes Leder.
90200571 Künstlich gealtertes braunes Leder.



B. SCHWINGENTASCHE FÜR EINE SEITE – SCHWARZES LEDER



B. SCHWINGENTASCHE FÜR EINE SEITE – KÜNSTLICH GEALTERTES BRAUNES LEDER

C. ÜBERWURF-SATTELTAŠCHEN AUS LEDER

Diese traditionellen Überwurf-Satteltaschen aus Leder haben aufgrund ihrer großen Seitenfalten ein beeindruckendes Fassungsvermögen und besitzen lange Lederriemern, die durch die verdeckten Schnellverschlüsse für leichten Zugang sorgen.

91008-82C

Für XL ab '82 (außer XL1200T), Dyna ab '08 (außer FLD) und Softail® Modelle '84-'99 mit H-D® Chrom-Satteltaschentragern.



C. ÜBERWURF-SATTELTAŠCHEN AUS LEDER



D. ÜBERWURF-SATTELTAŠCHEN AUS KUNSTLEDER

D. ÜBERWURF-SATTELTAŠCHEN AUS KUNSTLEDER

Kunstleder mit geprägtem „Eagle Wing“ Logo. 11,0" B x 10,0" H x 3,75" T.

90570-86TA

Für XL '82-'03, Dyna '91-'05 und Softail Modelle '84-'99 mit Satteltaschentragern.

*HINWEIS: Die meisten Custom-Lackierungen und Verkleidungsteile werden speziell auf Bestellung gefertigt. Weitere Informationen zu den Lieferzeiten erhalten Sie bei Ihrem Händler.

Nicht alle Produkte sind in allen Ländern erhältlich – wenden Sie sich für Einzelheiten bitte an Ihren Händler.



E. CHROM-SATTELTASCHENTRÄGER



F. SATTELTASCHEN-REISE-PAKS (91959-97 ABGEBILDET)



G. TASCH FÜR VERTIKALES RAHMENROHR – SCHWARZES LEDER



G. TASCH FÜR VERTIKALES RAHMENROHR – KÜNSTLICH GEALTERTES BRAUNES LEDER



H. UNIVERSELLES SCHLOSS-KIT FÜR SATTELTASCHEN



I. ZUSÄTZLICHER STROMANSCHLUSS – SATTELTASCHENHALTERUNG



J. USB-LADEADAPTER

E. CHROM-SATTELTASCHENTRÄGER

Mit oder ohne Sissy Bar Bügel leicht zu montieren, schützt die Tasche vor Kontakt mit Bremse und Schwinge.

90589-91D

Für Dyna® Modelle '91-'05 (außer FXDWG '93-'95). Auch für FXDWG Modelle '96-'05. Dyna Modelle '02-'08 erfordern (2) Bullet Blinker P/N 68425-01 (USA) oder 68420-01 (International). FXDX Modelle '00-'01 erfordern das Montagekit P/N 90272-00. Nicht in Verbindung mit H-D® Detachables™ Sissy Bars oder Gepäckträgern.

91017-10

Für Dyna Modelle ab '08 (außer FLD). Nicht in Verbindung mit abnehmbaren H-D Sissy Bars oder Gepäckträgern.

F. SATTELTASCHEN-REISE-PAKS

Wasserfeste Einsätze erleichtern das Packen. Mit geräumigen Innenfächern und gesticktem Bar & Shield Logo.

91959-97

Innentaschenmaße: 12,0" B x 10,0" H x 5,0" T.

91486-01

Für XL und Dyna Modelle mit farblich abgestimmten Hartschalen-Seitenkoffern.

G. TASCH FÜR VERTIKALES RAHMENROHR

Der perfekte Ort, um ein paar Werkzeuge, einen Reifendruckmesser oder Ihr Scheibenschloss unterzubringen. Die steif verstärkte Tasche besitzt eine stilvolle schwere Lederlasche und einen traditionellen Verschluss mit Riemen und Schnalle, um sowohl Funktion als auch Flair zu bieten. Einfache Montage. Die Tasche ist durch die niedrige Platzierung unauffällig, erlaubt jedoch dennoch einen schnellen Zugriff. Kit inklusive aller erforderlichen Montageteile.

Für XL, XR ab '04 und Dyna Modelle ab '06 (außer FLD). Nicht für XL Modelle mit Motorschutzbügeln. Nicht für XL Modelle mit Boom!™ Audio Cruiser Verstärker- und Lautsprecher-Kits P/N 76262-08 oder 76320-08. Nicht für Dyna Modelle mit Aktivkohlebehälter (kalifornische und asiatisch-pazifische Märkte). Nicht in Verbindung mit Dyna Ölkühler-Kit P/N 26151-07. Nicht für XL und Dyna Modelle mit Frontspoiler. FXDSE/2 und FXDFSE/2 Modelle erfordern das Entfernen des originalen Frontspoilers.

93300044 Schwarzes Leder.

93300045 Künstlich gealtertes braunes Leder.

H. UNIVERSELLES SCHLOSS-KIT FÜR SATTELTASCHEN

Schützen Sie den Inhalt Ihrer vorhandenen Satteltaschen vor dem Zugriff von Dieben. Dieses Kit beinhaltet zwei besonders kleine Zylinderschlösser, die die Schnappverschlüsse vorhandener Satteltaschen ersetzen können und sowohl als Schlösser als auch als Schnappverschlüsse in jenen Situationen genutzt werden können, in denen ein Verschließen der Taschen nicht erforderlich ist. Die Schlüssel können auf den Code des Zündschlüssels Ihres Motorrrads abgestimmt werden. Paarweise.

Für die meisten Leder- und Vinyl-Satteltaschen. Nicht für FLHRC und FLHRS Modelle.

90300003 Abgestimmter Schlüsselcode.

90300017 Zufällig generierter Schlüsselcode.

I. ZUSÄTZLICHER STROMANSCHLUSS – SATTELTASCHENHALTERUNG

Laden Sie Ihr Handy oder Ihren mobilen Player aus diesem praktischen satteltaschenmontierten 12 Volt-Anschluss. Ein herkömmlicher Stromanschluss im Zigarettenanzünderstil kann die meisten 12 V-Autoadapterstecker aufnehmen und ist mit einem Klappdeckel versehen, um den Anschluss zu schützen, wenn er nicht benutzt wird.

69200091

Für Modelle mit 12 Volt-Batterie. Nicht in Verbindung mit VRSC™ Modellen, Überwurf-Satteltaschen oder Schwingentaschen. Nicht in Verbindung mit Passformeinsätzen oder Premium Einsätzen aus dem Zubehörprogramm. Erfordert das Batterieadekabel P/N 94624-97B, wenn nicht bereits vorhanden.

J. USB-LADEADAPTER

Laden Sie Handy, MP3-Player und andere Mobilgeräte auch unterwegs. Der in 12 Volt-Zigarettenanzünderdosen aus dem Original- oder Zubehörprogramm einsteckbare kompakte Adapter bietet einen USB-Ausgang für viele Telefon- und Player-Anschlusskabel.

69200357

Zur Verwendung mit zusätzlichem 12 Volt-Stromanschluss.

170 DYNA®

Tankverzierung

A. TANKBLLENDE IN KÜNSTLICH GEALTERTEM BRAUNEM LEDER

Diese Tankblende ergänzt Sitz und Satteltaschen in künstlich gealtertem braunem Leder und ist die perfekte Wahl zur Vervollständigung Ihres Vintage-Westernsattel-Looks. Einfach zu montierende Tankblende mit geprägtem Bar & Shield Logo.

70900103

Für Softail® Modelle ab '00 (außer FXCW, FXCWC, FXS, FXSB, FXSBSE, FXSTD, FXSTSSE/2/3, FLS, FLSTFSE2, FLSTNSE, FLSTSB, FLSTSE/2/3 Modelle und FLSTC ab '09). Auch für FXDWG '93-'08, FXD35 '06 sowie FXDF und FXDC Modelle ab '07. FXDWG Modelle '93-'03 erfordern Klemme P/N 10102 und O-Ring P/N 11174.



A. TANKBLLENDE AUS KÜNSTLICH GEALTERTEM BRAUNEM LEDER

B. PREMIUM TANKBLLENDE MIT TASCH

Diese Leder-Tankblende verfügt über eine übergroße Tasche für bequeme Aufbewahrung in Griffweite. Das Etui aus hoch strapazierfähigem Leder bewahrt seine Form über die Distanz und das erhabene, verchromte Bar & Shield Medaillon auf der Klappe kann von allen bewundert werden.

91135-09

Für Softail Modelle ab '00 (außer FXCW, FXCWC, FXS, FXSB, FXSBSE, FXSTD, FXSTSSE/2/3, FLS, FLSTFSE2, FLSTNSE, FLSTSB, FLSTSE/2/3 Modelle und FLSTC ab '09). Auch für FXDWG '93-'08, FXD35 '06 sowie FXDF und FXDC Modelle ab '07. FXDWG Modelle '93-'03 erfordern Klemme P/N 10102 und O-Ring P/N 11174.



B. PREMIUM-TANKBLLENDE MIT TASCH



C. LEDER-TANKBLLENDE MIT TEARDROP CONCHO UND ETUI

C. LEDER-TANKBLLENDE MIT TEARDROP CONCHO UND ETUI

Diese schicke Leder-Tankblende bietet mit der aufgesetzten Tasche bequemen Stauraum in Griffweite. Das geprägte Webrmuster und der chromglänzende Concho in Tropfenform passen hervorragend zur Linie der Softail Springer™ Classic und sind eine Ergänzung anderer Sitze und Taschen aus glattem Leder bzw. Kunstleder.

91469-06

Für Softail Modelle ab '00 (außer FXCW, FXCWC, FXS, FXSB, FXSBSE, FXSTD, FXSTSSE/2/3, FLS, FLSTFSE2, FLSTNSE, FLSTSB, FLSTSE/2/3 Modelle und FLSTC ab '09). Auch für FXDWG '93-'08, FXD35 '06 sowie FXDF und FXDC Modelle ab '07. FXDWG Modelle '93-'03 erfordern Klemme P/N 10102 und O-Ring P/N 11174.



D. LEDER-TANKBLLENDE MIT ETUI – GEFLOCHTENE VERZIERUNG UND CONCHO



D. LEDER-TANKBLLENDE MIT ETUI – CHROMNIETEN UND CONCHO

D. LEDER-TANKBLLENDE MIT ETUI

Die Tankblende aus Leder verfügt über eine integrierte Tasche, in der Sie wichtige Utensilien griffbereit aufbewahren können. Aus robustem Ochsenleder über einem festen Innenteil.

Für FXDWG '93-'03 und Softail Modelle ab '00 (außer FXCW, FXCWC, FXS, FXSB, FXSBSE, FXSTD, FXSTSSE/2/3, FLS, FLSTFSE2, FLSTNSE, FLSTSB, FLSTSE/2/3 und FLSTC ab '09).

91409-00 Geflochtene Verzierung und Concho.

91407-00 Chromnieten und Concho.

91408-00 Geflochtene Klappe und Concho.



D. LEDER-TANKBLLENDE MIT ETUI – GEFLOCHTENE Klappe UND CONCHO



E. LEDER-TANKBLLENDE MIT GEPRÄGTEM SKULL LOGO

Nicht alle Produkte sind in allen Ländern erhältlich – wenden Sie sich für Einzelheiten bitte an Ihren Händler.



F. KONSOLENVERLÄNGERUNG – CHROM
(71282-04 ABGEBILDET)



F. KONSOLENVERLÄNGERUNG – CHROM
(71284-01 ABGEBILDET)

F. KONSOLENVERLÄNGERUNG – CHROM

Ziehen Sie die Kontur Ihrer verchromten Tankkonsole über die gesamte Länge des Kraftstofftanks. Mit diesem verchromten Zierleisten-Kit wird die Kontur fortgeführt, so dass die standardmäßige Tankblende mit der vorderen Sitzkante abschließt. Die geschwungenen Linien und das Bar & Shield Logo garantieren ein Custom-Styling auch ohne Custom-Tank.

71282-04

Für FXDWG '04-'08, FXD35 '06, FXDC '07-'11 und FXDF Modelle '08-'13.

71284-01 Für FXDWG Modelle '95-'03.

G. KONSOLEN-KIT – CHROM

Verleihen Sie der Konsole in Wrinkle Black einen Hauch Chrom. Nach Spezifikationen der Serienausstattung gefertigt, passt die über den ganzen Tank reichende, spiegelnde Tankkonsole wie eine zweite Haut über den serienmäßigen Tankdeckel und die Tankanzeige. Kit inklusive verchromter Edelstahl-Montageteile.

67188-04

Für FXD, FXDX '04-'10 und FXDC Modelle '04-'06.

H. KONSOLEN-KIT FÜR DYNA® LOW RIDER® MODELLE – CHROM

Verleihen Sie der originalen schwarzen Konsole einen Hauch Chrom. Nach Spezifikationen der Serienausstattung gefertigt, passt diese spiegelnd verchromte Konsole wie ein Handschuh um die serienmäßigen Tachometer- und Drehzahlmessergehäuse. Kit inklusive verchromter Edelstahl-Montageteile.

67187-04 Für FXDL Modelle '04-'09.

I. INSTRUMENTENGEHÄUSE UND TANKZIERBLENDE – CHROM

Für den individuellen Chrom-Look des Tanks bei Dyna® Low Rider® Modellen. (Instrumentengehäuse und Zierblende sind separat erhältlich.)

1. Instrumentengehäuse

67189-95 Für FXDL Modelle '95-'03.

2. Chrom-Kraftstofftank-Zierblende

61655-91 Für FXDL Modelle '91-'03.



G. KONSOLEN-KIT – CHROM



H. KONSOLEN-KIT FÜR DYNA LOW RIDER MODELLE – CHROM



I. INSTRUMENTENGEHÄUSE UND TANKZIERBLENDE – CHROM

172 DYNA®

Fahrwerkverzierungen

A. SPULENABDECKUNG – CHROM

Das neue Design dieser eleganten Chromabdeckung verbirgt nicht nur die Zündspule, sondern auch alle Montageteile. Eine gute Möglichkeit, eine deutlich sichtbare Partie Ihrer Dyna® optisch aufzuwerten.

31709-04

Für Dyna Modelle ab '04 mit Einspritzung.



A. SPULENABDECKUNG – CHROM



B. SPULENABDECKUNG MIT BAR & SHIELD LOGO

B. SPULENABDECKUNG MIT BAR & SHIELD LOGO

Mit dem radikal vorstehenden Design mit Bar & Shield Silhouette sorgt diese verchromte Spulenabdeckung, kombiniert mit der Chrom-Spannungsreglerabdeckung, für einen einheitlichen Custom-Look. Inklusive aller Montageteile.

74616-04

Für Softail® Modelle mit elektronischer Kraftstoffeinspritzung ab '01 (außer FXCW, FXCWC, FXS, FXSB, FXSBSE und FXST-Aus) und Dyna Modelle mit elektronischer Kraftstoffeinspritzung ab '04.

C. SPANNUNGSREGLERABDECKUNG

Verleiht der Front mit dem ansprechenden Bar & Shield Logo auf der verchromten Abdeckung einen speziellen Look, ohne die Luftzirkulation um den Spannungsregler einzuschränken. Kit inklusive verchromter Montageteile.

74667-06 Für Dyna Modelle '06-'11.

74665-04

Für FXDL und FXDWG Modelle '04-'05.



C. SPANNUNGSREGLERABDECKUNG



D. SPANNUNGSREGLERABDECKUNG

D. SPANNUNGSREGLERABDECKUNG

Schon das Aussehen dieser verchromten Abdeckung erzeugt Spannung. Mit geprägtem Bar & Shield Logo und einem offenen Grill, der Luft zu den Kühlrippen des Spannungsreglers strömen lässt. Einfache Montage. Inklusive verchromtem Montagezubehör.

74577-97 Für Dyna Modelle '91-'03.

E. ABDECKUNGS-KIT FÜR BATTERIE UND ELEKTRIKKONSOLE – CHROM

Verpassen Sie Ihrem Bike eine neue Haut aus Chrom. Dieses zweiteilige Kit ersetzt die lackierten Abdeckungen für die Batterie und die Elektrikkonsole und sorgt für einen strahlenden Kontrast mit dem Profil des Motorrads. Es fehlt nur noch das Zubehör-Batteriehalteband (separat erhältlich) für den letzten Schliff.

61300186

Für Dyna Modelle ab '12.

F. ZIERLEISTE ELEKTRIKKONSOLE – CHROM

Diese verchromte Zierleiste verleiht dem Profil Ihres Bikes einen spiegelverchromten Akzent. Dieses einfach zu montierende Band ist entweder ein funkelnder Kontrast zur lackierten Originalabdeckung der Elektrikkonsole oder es rundet perfekt eine verchromte Abdeckung ab.

66462-07

Für Dyna Modelle ab '04 (außer FXDL, FXD35 '06 und FXDWG Modelle '04-'08 mit Originalabdeckung der Elektrikkonsole).



E. ABDECKUNGS-KIT FÜR BATTERIE UND ELEKTRIKKONSOLE – CHROM



G. ABDECKUNG FÜR ELEKTRIKKONSOLE MIT ZIERLEISTE – CHROM

Die Befestigung des verchromten Deckels für die Elektrikkonsole bleibt dem Auge des Betrachters verborgen. Kit inklusive Abdeckung mit charakteristischer verchromter Druckguss-Verzierung und schwarzen Akzentlinien und dem Bar & Shield Logo sowie aller Montageteile.

66426-04 Für Dyna Modelle '04-'11.



F. ZIERLEISTE ELEKTRIKKONSOLE – CHROM



G. ABDECKUNG FÜR ELEKTRIKKONSOLE MIT ZIERLEISTE – CHROM



H. BATTERIEABDECKUNG – CHROM



I. BATTERIEHALTEBAND – CHROM



J. BATTERIEHALTEBAND – „HARLEY-DAVIDSON“ SCHRIFTZUG



K. BATTERIEHALTEBAND – SKULL



L. BATTERIEABDECKUNG



M. BATTERIESEITENABDECKUNG – CHROM



N. CHROM-BATTERIEABDECKUNGEN



O. CHROM-BATTERIEDECKEL

H. BATTERIEABDECKUNG – CHROM

Verpassen Sie Ihrer Batterie eine neue Haut aus Chrom. Diese einteilige verchromte Batterieabdeckung ersetzt das lackierte Gehäuse und sorgt für einen strahlenden Kontrast zur originalen Aluminium-Zierblende.

66375-06

Für Dyna® Modelle ab '06. Dyna Modelle ab '14 erfordern Batteriehalteband.

I. BATTERIEHALTEBAND – CHROM

Dieses geschwungene Chromband ersetzt das seidenmatte originale Band und sorgt für einen spiegelnden Hochglanz-Look. Das einfach zu montierende gerippte Chromband bietet entweder einen funkelnden Kontrast im Zusammenspiel mit der lackierten Batterieabdeckung oder es ergänzt den Look der verchromten Batterieabdeckung P/N 66375-06.

66439-07

Für Dyna Modelle ab '06 (außer FLD, FXDL, FXDB ab '13 und FXDF ab '14). Auch für Modelle mit Abdeckungs-Kit für Batterie und Elektrikkonsole P/N 61300186.

J. BATTERIEHALTEBAND – „HARLEY-DAVIDSON“ SCHRIFTZUG

Ersetzt das originale Batteriehalteband aus Aluminium durch blinkendes Chrom. Dieses leicht zu montierende Chrom-Halteband besticht durch einen schwarz unterlegten, geprägten „Harley-Davidson“ Schriftzug und bietet einen umwerfenden Kontrast zur werkseitig lackierten Batterieabdeckung oder ist die ideale Ergänzung zur Chrom-Batterieabdeckung P/N 66375-06 oder 61300186.

66443-06

Für Dyna Modelle ab '06 (außer FLD, FXDL, FXDB ab '13 und FXDF ab '14). Auch für Modelle mit Abdeckungs-Kit für Batterie und Elektrikkonsole P/N 61300186.

K. BATTERIEHALTEBAND – SKULL

Verleihen Sie Ihrer Dyna ein bedrohliches Aussehen. Das leicht zu montierende Chrom-Halteband verfügt über einen dreidimensionalen Schädel mit schwarzen Akzenten. Als Ersatz für das originale Aluminium-Halteband bietet diese Blende mit verchromtem Schädel einen umwerfenden Kontrast zur werkseitig lackierten Batterieabdeckung oder ist die ideale Ergänzung zur Chrom-Batterieabdeckung P/N 66375-06.

66442-06

Für Dyna Modelle ab '06 (außer FLD, FXDL, FXDB ab '13 und FXDF ab '14). Auch für Modelle mit Abdeckungs-Kit für Batterie und Elektrikkonsole P/N 61300186.

L. BATTERIEABDECKUNG

Diese einteilige verchromte Batterieabdeckung vereint obere und seitliche Abdeckung in einem Teil. Der untere Teil der Abdeckung ist mit einem schwarzglänzenden Dekor mit Bar & Shield Logo versehen.

66192-99 Für Dyna Modelle '91-'05.

M. BATTERIESEITENABDECKUNG – CHROM

Diese Chromabdeckung wurde für die neue, wartungsfreie Harley-Davidson® AGM-Batterie entwickelt und kann in Kombination mit dem Batteriedeckel P/N 66367-97 oder 66368-97 verwendet werden.

66718-01

Für XL Modelle '97-'03 und Dyna Modelle '97-'05.

N. CHROM-BATTERIEABDECKUNGEN*

Verchromte Batterieabdeckungen mit Sichtschlitzen für die bequeme, visuelle Kontrolle des Batterie-Flüssigkeitsstandes. Einfache Montage.

1. 66375-97 Chrom.

Für FXD/X/XT Modelle '97-'05. Serienmäßig bei FXDL, FXDWG und FXDS-CONV. Modellen.

2. 66340-78 Chrom mit Lamellen.

Für XL Modelle '82-'03, FX, FXWG Modelle mit E-Starter und Dyna Modelle '91-'96.

3. 66358-83 U.S.A. Adler.

Für XL Modelle '82-'03, FX, FXWG Modelle mit E-Starter und Dyna Modelle '91-'96.

*Hinweis: Die Batterieabmessungen der Harley-Davidson AGM Batterien P/N 65989-97A, 65989-90B und 65991-82B erlauben möglicherweise keine Verwendung von Seitenabdeckungen aus dem Zubehörprogramm an XL und Dyna Modellen.

O. CHROM-BATTERIEDECKEL

Verwandeln Sie mit dieser einfach zu befestigenden Abdeckung Schwarz in Chrom.

66368-97 Für Dyna Modelle '97-'05.

EIN SOLIDES FUNDAMENT

An der Ampel oder beim Parken mit beiden Beinen fest auf dem Boden stehen zu können, gibt Vertrauen und Sicherheit. Die Anpassung der Höhe des Bikes durch eine tiefergelegte Federung kann der erste Schritt sein, um das Bike auf Ihre Beinlänge einzustellen. Die Kombination einer tiefergelegten Federung mit einem schmalen Sitz ist der einfachste Weg für einen Fahrer kleinerer Statur, um bequem auf einem größeren Bike zu sitzen.



FEDERUNG

Während die meisten gegenwärtigen Dyna® Modelle bereits mit tiefergelegten Federungen versehen sind, bietet Harley modellspezifische Federungsoptionen an, um Ihre Fahrt noch komfortabler zu machen.

LEGEN SIE IHRE POSITION FEST



LENKER

Die durch den Lenker vorgegebene Position Ihrer Hände, Handgelenke und Arme hat einen direkten Einfluss darauf, wie Sie sich auf dem Motorrad fühlen. Die Form des Lenkers ist entscheidend für die Erreichbarkeit der Lenkerausstattung und somit auch für den Komfort insgesamt.




SITZE

Beim optimalen Sitz kommt es zu gleichen Teilen auf Ergonomie und Komfort an. Seine Form verankert Ihre Position und bestimmt den Abstand zum Boden und zu den Hebeln, und die Polsterung unterstützt Ihr Rückgrat und Ihre Hüften zur Entlastung von Stress und Druck. Wählen Sie deshalb den richtigen Sitz für sich selbst und Ihren Sozius.



FUSSHEBEL

Die Position, in der Ihre Füße die Hebel berühren, kann oft bestimmen, wie viele Kilometer Sie an einem Tag zurücklegen können. Die mittige Fußrastenanlage positioniert Ihre Füße unter dem Knie und verleiht Ihnen eine sportliche Fahrhaltung, während die vorverlegte Fußrastenanlage Ihre Beine streckt und eine entspannte zurückgelehnte Haltung gewährleistet. Weitere Informationen erhalten Sie unter www.harley-davidson.eu/mydreamharley.

DIE FIT SHOP LISTE	2015	FEDERUNG	SITZE	LENKER	FUSSRASTEN
 <p>Hier finden Sie einige Optionen, die Sie bei der Ausstattung Ihres Bikes auf Ihre Bedürfnisse erwägen sollten. Finden Sie Ihr Modell und blättern Sie durch die Seiten für weitere Informationen. Weitere Informationen erhalten Sie unter www.harley-davidson.eu/mydreamharley.</p>	FLD	Tiefergelegte Federung ist serienmäßig	Reduced Reach® Sitze Brawler®/Sidekick® Sitze Road Zeppelin® Sitz Tallboy® Sitz	Extreme Reduced Reach Lenker Fat 12" oder 16" Ape Hanger Lenker Beach Bar Narrow Beach Lenker Street Slammer Lenker	Einstellbare Soziusfußrasten
	FXDL	Tiefergelegte Federung ist serienmäßig	Reduced Reach Sitze Brawler/Sidekick Sitze Road Zeppelin Sitz Tallboy Sitz	Extreme Reduced Reach Lenker	Kit für vorverlegte Fußrastenanlage Reduced Reach vorverlegte Fußrastenanlage Einstellbare Highway Fußrasten
	FXDB	Tiefergelegte Federung ist serienmäßig	Reduced Reach Sitze Brawler/Sidekick Sitze Road Zeppelin Sitz Tallboy Sitz	Extreme Reduced Reach Lenker Fat Drag Bar Beach Bar Hollywood Bar Chizeled Lenker Fat 12" oder 16" Ape Hanger Lenker Street Slammer Lenker	Kit für vorverlegte Fußrastenanlage Reduced Reach vorverlegte Fußrastenanlage Weiter nach vorn versetzte mittige Fußrastenanlage Fahrertrittbretter Einstellbare Highway Fußrasten
	FXDF	Tiefergelegte Profile® Vorderradfederung	Reduced Reach Sitze Brawler/Sidekick Sitze Road Zeppelin Sitz Tallboy Sitz	Extreme Reduced Reach Lenker Fat Drag Bar Beach Bar Fat 12" oder 16" Ape Hanger Lenker Street Slammer Lenker	Reduced Reach vorverlegte Fußrastenanlage Einstellbare Soziusfußrasten
	FXDWG	Tiefergelegte Federung ist serienmäßig	Reduced Reach Sitze Brawler/Sidekick Sitze Road Zeppelin Sitz Tallboy Sitz	Extreme Reduced Reach Lenker Drag Bar Beach Bar Hollywood Bar Fat 12" oder 16" Ape Hanger Lenker Street Slammer Lenker	Reduced Reach vorverlegte Fußrastenanlage Einstellbare Soziusfußrasten



A. TIEFERGELEGTE PROFILE® VORDERRADFEDERUNG – FXDF*

Diese von Harley-Davidson entwickelte Federung mindert die Höhe der Teleskopgabel unter Beibehaltung aller Fahreigenschaften um etwa 1,0". Progressiv gewickelte Federn erlauben ein handliches und kontrolliertes Fahren. Als perfekte Ergänzung bei der Montage von verchromten oder schwarzglänzenden Tauchrohren beinhaltet das Kit zwei Gabelfedern, zwei Dämpferrohre und zwei Federteller.

54676-09

Für FXDF Modelle ab '08. Serienmäßig bei FXDFSE/2 Modellen.

B. TIEFERGELEGTE PROFILE VORDERRADFEDERUNG – FXDWG*

Diese von Harley-Davidson entwickelte Federung mindert die Höhe der Teleskopgabel unter Beibehaltung aller Fahreigenschaften um etwa 1,0". Als perfekte Ergänzung bei der Montage von verchromten oder schwarzglänzenden Tauchrohren beinhaltet das Kit progressiv gewickelte Federn für ideales Handling und Kontrolle. Darf nur in Verbindung mit tiefergelegter Hinterradfederung eingebaut werden.

54621-05†

Für FXST, FXSTB und FXSTC Modelle ab '00 mit tiefergelegter Profile® Hinterradfederung P/N 54648-00A†, 54665-03†, 54651-05A, 54652-05† oder Hecktieferlegungs-Kit P/N 54001-04A. Auch für FXDWG Modelle '00-'05 mit Kit für tiefergelegte Hinterradfederung P/N 54594-03 oder tiefergelegter Premium Billet Profile Hinterradfederung P/N 54592-03.

C. PROFILE KIT FÜR TIEFERGELEGTE HINTERRADFEDERUNG*

Blieben Sie mit beiden Füßen fest auf dem Boden. Diese kürzere Version der originalen Federbeine verringert die Sitzhöhe um annähernd 1,0". Sie weist verchromte Federn und Gehäusekappen auf, und die Federvorspannung ist auf die Zuladung durch Fahrer und Sozium einstellbar.

54625-06†

Für FXD, FXDC und FXDWG Modelle '06-'09. (Zur Tieferlegung von FXDL '06-'09 sowie FXDF und FXDB Modellen '08-'09 um 1/4".) Nicht zur Tieferlegung von Dyna® Modellen ab '10.

54594-03

Für FXD, FXDL, FXDC und FXDWG Modelle '93-'05. Nicht zur Tieferlegung von FXDL Modellen '01-'05.

D. KIT FÜR TIEFERGELEGTE PREMIUM PROFILE HINTERRADFEDERUNG*

Eingeführt am FXDF Modell '08 senken diese hinteren Custom-Federbeine das Bike ab, heben aber den Stil. Diese niedrigen Stoßdämpfer reduzieren die Sitzhöhe Ihres Bikes um annähernd 1,0". Hinterradstoßdämpfer und Feder sind komplett mit hochglanzpolierten, verchromten Federabdeckungen bedeckt, für ein glattes, kräftiges Erscheinungsbild.

54619-08

Für FXD, FXDL, FXDC und FXDWG Modelle ab '07. Serienmäßig an FXDF Modellen ab '08. Für FXDL, FXDB ab '07 sowie FXD, FXDC und FXDWG Modelle ab '10, bewirkt aber keine Tieferlegung. Dyna Modelle '07 erfordern Chrom-Zahnriemenschutz P/N 60633-08. Nicht in Verbindung mit H-D® Detachables™ Satteltaschen P/N 90181-08.

† TÜV



A. TIEFERGELEGTE PROFILE VORDERRADFEDERUNG – FXDF MODELLE



B. TIEFERGELEGTE PROFILE VORDERRADFEDERUNG – FXDWG MODELLE



C. PROFILE KIT FÜR TIEFERGELEGTE HINTERRADFEDERUNG



D. KIT FÜR TIEFERGELEGTE PREMIUM PROFILE HINTERRADFEDERUNG



***WARNUNG:** Federungskomponenten aus dem Zubehörprogramm können die Bodenfreiheit in der Kurve und den Seitenständerabstand verändern. Wenn der Fahrer hierauf nicht eingestellt ist und die Kontrolle über das Fahrzeug verliert, besteht schwere Unfallgefahr.



***WARNUNG:** Das Profile Kit für tiefergelegte Vorderradfederung ist nicht unabhängig verwendbar, sondern muss zusammen mit der entsprechenden tiefergelegten Profile Hinterradfederung verwendet werden. Federungskomponenten aus dem Zubehörprogramm können die Bodenfreiheit in der Kurve und den Seitenständerabstand verändern. Wenn der Fahrer hierauf nicht eingestellt ist und die Kontrolle über das Fahrzeug verliert, besteht schwere Unfallgefahr.

176 DYNA®

Fußhebel

A. VORVERLEGTE FUSSRASTENANLAGE STANDARD*

Entspannt zurücklehnen für höchsten Komfort und Stil. Vollständiges Kit inklusive aller Bauteile zur Umrüstung einer Dyna® mit Standard-Fußrasten auf eine vorverlegte Fußrastenanlage. Bringt die Anlage von der mittigen Fußrastenlänge aus 11,0" nach vorn. Kit in Chrom oder schwarzglänzend erhältlich – je nach Ihrem persönlichen Stil.


Für Dyna Modelle ab '06 mit mittiger Fußrastenanlage. FLD Modelle erfordern Fußrasten.

49080-06A Chrom.

49021-09 Schwarzglänzend.

Für Dyna Modelle '93-'05. Serienmäßig bei FXDWG Modellen '03-'05. Nicht in Verbindung mit Motorschutzbügeln an FXD und FXDL Modellen.

49080-03A Chrom.



VERGLEICH FUSSRASTENANLAGEN



A. VORVERLEGTE FUSSRASTENANLAGE STANDARD
(ABGEBILDET MIT OPTIONALEM BILLET BREMSHEBEL)



A. VORVERLEGTE FUSSRASTENANLAGE
STANDARD – CHROM



A. VORVERLEGTE FUSSRASTENANLAGE
STANDARD – SCHWARZGLÄNZEND



***WARNUNG:** Die Montage von vorverlegten Fußrastenanlagen aus dem Zubehörprogramm kann die Bodenfreiheit beeinträchtigen. Wenn der Fahrer hierauf nicht eingestellt ist und die Kontrolle über das Fahrzeug verliert, besteht schwere Unfallgefahr.

Nicht alle Produkte sind in allen Ländern erhältlich – wenden Sie sich für Einzelheiten bitte an Ihren Händler.



**B. UMBBAUKIT FÜR REDUCED REACH VORVERLEGTE FUSSRASTENANLAGE
(ABGEBILDET MIT OPTIONALEM BILLET BREMSHEBEL)**



B. UMBBAUKIT FÜR REDUCED REACH VORVERLEGTE FUSSRASTENANLAGE



C. REDUCED REACH KIT FÜR VORVERLEGTE FUSSRASTENANLAGE – CHROM



C. REDUCED REACH KIT FÜR VORVERLEGTE FUSSRASTENANLAGE – SCHWARZGLÄNZEND

B. UMBBAUKIT FÜR REDUCED REACH VORVERLEGTE FUSSRASTENANLAGE*

Lieben Sie den Look und die Position, die Sie beim Fahren mit vorverlegten Fußrasten haben, fühlen sich aber nicht wohl dabei, die Beine immer ganz ausstrecken zu müssen? Diese vorverlegte Fußrastenanlage positioniert die originalen Fußrasten und Fußhebel mehr als 1,0" nach oben und nach hinten. Dadurch werden die Hebel näher an den Fahrer gebracht, für mehr Komfort und Sicherheit. Durch die Zurückverlegung wird die Fußstellung des Fahrers an den besten Drehpunkt verlegt, und gleichzeitig wird das Profil der vorverlegten Stellung beibehalten. Dieser leicht zu montierende Umbaukit beinhaltet solide Halterungen aus Stahl und eine verkürzte Bremsstange. Die originalen Hebel, Brems- und Schalthebel können beibehalten werden oder Sie entscheiden sich für Custom-Hebel.

50700005

Für Dyna® Modelle ab '06 (außer FLD) mit vorverlegter Fußrastenanlage.

C. REDUCED REACH KIT FÜR VORVERLEGTE FUSSRASTENANLAGE*

Möchten Sie die Fahrposition Ihres Modells mit mittiger Fußrastenanlage etwas strecken, sind aber nicht zufrieden mit dem langen Weg der originalen vorverlegten Fußrasten? Dieses komplette Kit ist die perfekte Alternative. Es positioniert die Füße von der mittigen Fußrastenanlage aus 10,0" nach oben und vorne, aber auch 1,0" näher an den Fahrer verglichen mit den originalen vorverlegten Fußrasten. Dadurch wird der Fahrerfuß auf einen bequemen Drehpunkt gebracht, was wiederum für mehr Stütze und einen besseren Hebelweg sorgt. Dieses Kit ist erhältlich in Chrom oder schwarzglänzend und beinhaltet linken und rechten Fußrastenhalter, Brems- und Schalthebel, Brems- und Schaltgestänge und alle benötigten Montageteile.

Für Dyna Modelle ab '06 mit mittiger Fußrastenanlage. FLD Modelle erfordern Fußrasten.

50700007 Schwarzglänzend.

50700008 Chrom.



***WARNUNG:** Die Montage von vorverlegten Fußrastenanlagen aus dem Zubehörprogramm kann die Bodenfreiheit beeinträchtigen. Wenn der Fahrer hierauf nicht eingestellt ist und die Kontrolle über das Fahrzeug verliert, besteht schwere Unfallgefahr.

178 DYNA®

Fußhebel

A. WEITER NACH VORN VERSETZTE MITTELPOSITION DER FUSSHEBEL

Fühlen Sie sich mit Ihren Füßen auf der serienmäßigen Mittelposition der Fußrastenanlage etwas verkrampft? Mit diesem Kit rücken die Fußrasten 2,0" vor die serienmäßige Position und verhindern eine Fahrposition mit den „Knieen in der Höhe“, während die sportliche, aufrechte Fahrhaltung beibehalten wird. Die nach vorne versetzte Position verleiht Ihren Füßen den Freiraum, der Ihnen beim Manövrieren, wie zum Beispiel beim Parken, hilft und verbessert den Zugang von kleineren Fahrern auf den Seitenständer. Das Kit beinhaltet verchromte linke und rechte Fußrastenhalterungen sowie ein hochglanzpoliertes Bremspedal und eine verchromte Schaltwippe. Verwenden Sie entweder serienmäßige Fußrasten, Brems- und Schaltgestänge oder wählen Sie andere Elemente aus der Dyna® Kollektion, um den Look abzurunden.

50500386

Für Dyna Modelle ab '06 mit mittiger Fußrastenanlage. Serienausstattung bei FXDL Modellen ab '14.

B. FAHRERTRITTBRETT-KIT

Verleihen Sie Ihrem Dyna Modell mit Trittbrett-Bedienelementen einen Touring-Look. Ideal für Fahrer mit zu großer Schrittweite für mittige Fußrastenanlage oder Fahrer, die zusätzlichen Fußraum auf langen Fahrten bevorzugen. Mit diesem vollständigen Kit werden Fußbremse und Schalthebel aus der Standardposition nach vorn verlegt. Die Montage platziert den Fahrer in einer bequemen aufrechten Position mit flachem Fuß und gebeugtem Knie. Diese Position bietet zusätzlichen Halt, indem die Beine einen Teil des Gewichts des Fahrers tragen, während sie gleichzeitig während der Fahrt umgesetzt werden können. Das Kit beinhaltet linke und rechte Trittbretter mit Einsätzen, Trittbretthalter, Bremshebel, Brems- und Schaltgestänge, Bremspedalauflage und alle erforderlichen Montageteile. Bei der Montage wird der originale Schalthebel wieder verwendet. Schaffen Sie einen individuellen Look, indem Sie unter klassischen D-förmigen Fahrertrittbretteinsätzen und großen Bremspedalauflagen aus dem Zubehörprogramm wählen.

50500247

Für FXD, FXDB, FXDC ab '06 und FXDL Modelle '06-'13. Auch für FXDWG Modelle '06-'08. Serienmäßig bei FLD Modellen ab '12. Nicht in Verbindung mit am Rahmen befestigten Highway Fußrasten.



A. WEITER NACH VORN VERSETZTE MITTELPOSITION DER FUSSHEBEL – RECHTE SEITE



A. WEITER NACH VORN VERSETZTE MITTELPOSITION DER FUSSHEBEL



B. FAHRERTRITTBRETT-KIT – LINKE SEITE



B. FAHRERTRITTBRETT-KIT – RECHTE SEITE



B. FAHRERTRITTBRETT-KIT



C. MONTAGEKIT FÜR EINSTELLBARE HIGHWAY FUSSRASTEN



C. MONTAGEKIT FÜR EINSTELLBARE HIGHWAY FUSSRASTEN*

Verbindet Zweckmäßigkeit mit Stil und Komfort. Wählen Sie zwischen mehreren H-D® Custom-Fußrasten, um den Cruiser Look abzurunden. Einfache Montage.

49002-98

Für Dyna® Modelle mit originaler mittlerer Fußrastenanlage oder weiter nach vorn versetzter Mittelposition der Fußhebel P/N 50500386. Nicht für Modelle mit Motorschutzbügeln.

D. MONTAGEKIT FÜR HIGHWAY FUSSRASTEN*

Zurücklehnen und cruisen. Kit inklusive verchromter Montageplatten und Fußrastenhalter sowie aller Montageteile. Für H-D® Steckfußrasten.

49019-95

Für Dyna Modelle mit originaler mittlerer Fußrastenanlage oder weiter nach vorn versetzter Mittelposition der Fußhebel P/N 50500386. Nicht für Modelle mit Motorschutzbügeln.

E. FAHRER-FUSSRASTEN-FERSENSTÜTZEN

Gönnen Sie Ihren Füßen eine verdiente Ruhepause, während Sie Ihre Beine auf der Fußrastenanlage ausstrecken. Diese einstellbaren Fahrerfersenstützen im Billet Stil reduzieren die Ermüdung und sorgen dafür, dass Sie sich so gut fühlen wie Ihre Maschine aussieht. Zur Komplettierung des Custom-Designs fügen Sie einfach ein Paar passende Schaltfußrasten hinzu (separat erhältlich).

50227-01

Für FXDWG '93-'02 und FX Softail® Modelle ab '89. Auch für Dyna Modelle mit Kit für vorverlegte Fußrastenanlage P/N 49080-06A, 49021-09 oder 49080-93A.

F. SEITENSTÄNDERERWEITERUNGS-KIT

Seitenständererweiterungen sind ergonomisch entworfen, um das Aus- und Einklappen des Seitenständers zu vereinfachen. Die Verlängerung dient zum einfacheren Finden der Fahne mit Ihrem Stiefel und unterstützt Sie beim Herausschwingen des Seitenständers in seine korrekte Position. Die Bewegung fühlt sich natürlich an und gestattet Ihnen, Ihr Motorrad auf engem Raum zuversichtlich zu parken. Das Kit wird am Seitenständer der Serienausstattung montiert und beinhaltet das notwendige Montagezubehör.

5000032

Für Dyna Modelle ab '93 (außer FXDX/T, FXDS-CONV. Modelle und FXDL, FXDWG2/3, FXR2/3/4, FXDSE/2 und FXDFSE/2 '01-'04).

G. FAHRERTRITTBRETT-FERSENSCHUTZ

Ersparen Sie sich Schäden an Ihren Stiefeln und stundenlanges Entfernen des Gummiabriebs von Ihren Auspuff-Hitzschilden. Dieser Fersenschutz wird am rechten Fahrertrittbrett montiert und schützt Ihren Stiefel vor dem Kontakt mit dem heißen Auspuff-Hitzschild. Die leicht geschwungene Form hält den Stiefel vom Auspuff fern, ohne die Vorwärts- und Rückwärtsbewegung des Fußes einzuschränken. Kit inklusive verchromtem Schutz mit ausgefrästem Bar & Shield Logo und allen Montageteilen.

50500225

Für FLD ab '12, FL Softail ab '86, Touring ab '86 und Trike Modelle ab '09 mit klassischen und Swept Wing Fahrertrittbretern. Nicht für Modelle mit halbmondförmigen, konischen oder Burst Trittbrettern, vorverlegten Fahrertrittbretern P/N 50409-04 oder 54145-10, Fahrertrittbretern P/N 50500158 oder Screaming Eagle® Fat Auspuff-Hitzschilden geeignet.



D. MONTAGEKIT FÜR HIGHWAY FUSSRASTEN



E. FAHRER-FUSSRASTEN-FERSENSTÜTZEN



F. SEITENSTÄNDERERWEITERUNGS-KIT



G. FAHRERTRITTBRETT-FERSENSCHUTZ



***WARNUNG:** Highway Fußrasten sind nicht für den normalen Stop-and-Go-Verkehr geeignet. Andernfalls besteht die Gefahr schwerer oder tödlicher Verletzungen.

Nicht alle Produkte sind in allen Ländern erhältlich – wenden Sie sich für Einzelheiten bitte an Ihren Händler.

180 DYNA®

Fußhebel

A. HINTERER BREMSHEBEL BILLET

Passend zu unseren Hand- und Fußhebeln und Spiegelauslegern im Billet Stil werden diese geschlitzten hinteren Bremshebel aus 2014-T6-Aluminium geschmiedet, bearbeitet und für ein schönes Custom-Design poliert. Erhältlich in mehreren Finishes nach Wahl: Spiegelchrom, Mattschwarz-Pulverbeschichtung oder Edge Cut schwarz eloxiertes und bearbeitetes Aluminium. Bremspedalauflagen sind separat erhältlich.

Für Dyna® Modelle ab '03 mit vorverlegter Fußrastenanlage.

42666-03 Chrom.

41600003 Edge Cut.

46873-09 Mattschwarz.

B. BILLET BREMSHEBEL

Passend zu unseren Spiegelauslegern im Billet Stil werden diese Billet Schalthebel aus 6061-T6-Aluminium geschmiedet, bearbeitet und für ein schönes Custom-Design verchromt, mattschwarz beschichtet oder im Edge Cut Stil bearbeitet. Mit verchromten Befestigungsteilen.

Für Dyna ab '91 (außer FXDL ab '14 oder Modelle mit weiter nach vorn versetzter Mittelposition der Fußhebel P/N 50500386) und FX Softail® Modelle ab '90.


34539-00 Chrom.

34043-10 Edge Cut.

34016-08 Mattschwarz.




A. HINTERER BREMSHEBEL BILLET – CHROM



B. BILLET SCHALTHEBEL – CHROM



A. HINTERER BREMSHEBEL BILLET – EDGE CUT



B. BILLET BREMSHEBEL – EDGE CUT



A. HINTERER BREMSHEBEL BILLET – MATTSCHWARZ



B. BILLET SCHALTHEBEL – MATTSCHWARZ



C. SCHALTGESTÄNGEABDECKUNG – „HARLEY-DAVIDSON“ SCHRIFTZUG

C. SCHALTGESTÄNGEABDECKUNG – „HARLEY-DAVIDSON“ SCHRIFTZUG

Eine einfache und preisgünstige Möglichkeit, Ihre Dyna® im Detail aufzuwerten. Diese einfach zu montierende Chromabdeckung verbirgt das serienmäßige Schaltgestänge hinter einem strahlenden Finish. Kit inklusive aller erforderlichen Montageteile.

33878-04

Für FXDWG '97-'05 und Dyna Modelle '93-'05 mit Kit für vorverlegte Fußrastenanlage P/N 49080-03†.

D. CUSTOM-SCHALTGESTÄNGE

Schalten Sie mit dieser Auswahl von hochwertigen Schaltgestängen auf den Custom-Look um. Es sind Ausführungen in verschiedenen Designs zur Abstimmung auf den Stil Ihres Bikes lieferbar. Die Gestänge haben hochwertige Endstücke, wie sie im Flugzeugbau verwendet werden, für leichte Einstellung und Betätigung. In dem leicht zu montierenden Kit ist neben einer Getriebehebelabdeckung auch dekorative Hutmuttern und Schrauben enthalten, die das Custom-Design perfektionieren.

Für Dyna® Modelle ab '06 mit vorverlegter Fußrastenanlage.

1. 33900103 Schalldämpfer matt vernickelt.

2. 33917-09 Diamond Black.

3. 33745-09 Slotted schwarzeloxiert.

4. 34848-09 Skull.

5. 33838-09 Flame.

6. 33761-09 Slotted mit Bar & Shield Logo.

E. POLIERTES SCHALTGESTÄNGE

Tauschen Sie das verzinkte originale Schaltgestänge gegen dieses polierte Edelstahl-Gestänge aus.

33872-06

Für Dyna Modelle ab '06 mit mittiger Fußrastenanlage.

F. HINTERE HAUPTBREMSZYLINDER-ABDECKUNG – CHROM

Auf einfache Weise mehr Chrom für Ihr Bike. Ersetzen Sie die serienmäßige Abdeckung des Hauptbremszylinders durch diese verchromte Ausführung.

46425-05A

Für Dyna Modelle ohne ABS ab '06 sowie Softail® und Touring Modelle '05-'07.

† TÜV



D. CUSTOM-SCHALTGESTÄNGE



E. POLIERTES SCHALTGESTÄNGE



F. HINTERE HAUPTBREMSZYLINDER-ABDECKUNG – CHROM

Nicht alle Produkte sind in allen Ländern erhältlich – wenden Sie sich für Einzelheiten bitte an Ihren Händler.

182 DYNA®

Fußhebel

A. SOZIUSFUSSRASTENHALTER-KIT – WRINKLE BLACK

Gönnen Sie Ihrer Dyna® mit Solo Sitz zusätzliche Fußrasten. Kit inklusive linker und rechter Fußrastenhalterungen in wrinkle black sowie aller benötigten Montageteile. Fußrasten und zugehörige Befestigungsteile sind separat erhältlich.

50210-06 Für Dyna Modelle ab '06.

B. SOZIUSFUSSRASTENHALTER-KIT – CHROM

Die verchromten Halterungen verleihen Ihrer Dyna einen dezenten Stil. Kit inklusive linkem und rechtem Halter. Fußrasten und zugehörige Befestigungsteile sind separat erhältlich.

49249-06 Für Dyna Modelle ab '06.

C. SOZIUSTRITTBRETTALTER-KIT

Gönnen Sie Ihrer Dyna den Komfort und die Annehmlichkeit von Soziustrittbrettern. Die Halterungen ermöglichen den Einbau von Soziustrittbrettern in klassischer D-Form, im Swept-Wing, konischen oder Old-Style Design (separat erhältlich) an Dyna Modellen. Das Kit beinhaltet linke und rechte Halterungen, Trittbretthalterungs-Scharnierstifte sowie Einbau- und Befestigungsteile.

Für Dyna Modelle ab '06.

49279-06 Chrom.

49349-07 Schwarz.

D. MONTAGEKIT FÜR EINSTELLBARE SOZIUSFUSSRASTEN

Maximieren Sie den Fahrkomfort Ihres Beifahrers. Die richtige Fußposition mindert das Gefühl, entweder verkrampft oder übermäßig ausgestreckt zu sitzen, und entlastet Druck auf Knie und Rückgrat. Diese einstellbaren Halter heben bzw. senken die Soziusfußrasten zur Anpassung an größere und kleinere Beifahrer. Die Halterungen lassen sich mit gängigen Werkzeugen einfach durch einen Bereich von 360° (abhängig vom Modell) verstellen und können nach vorne und hinten sowie nach oben und unten in der Höhe verlegt werden. Das Kit beinhaltet den rechten und linken Halterungssatz sowie alle benötigten Montageteile. Die Fußrasten sind separat erhältlich.

50763-09

Für Modelle mit H-D Sozius-Steckfußrastenhaltern (außer Softail® Modelle). Nicht in Verbindung mit Heel Raiser Fußrasten-Kit P/N 50178-09. Nicht für die Fahrerposition.



A. SOZIUSFUSSRASTENHALTER-KIT – WRINKLE BLACK



B. SOZIUSFUSSRASTENHALTER-KIT – CHROM



C. SOZIUSTRITTBRETTALTER-KIT – SCHWARZ



C. SOZIUSTRITTBRETTALTER-KIT – CHROM



D. MONTAGEKIT FÜR EINSTELLBARE SOZIUSFUSSRASTEN



***WARNUNG:** Highway Fußrasten sind nicht für den normalen Stop-and-Go-Verkehr geeignet. Andernfalls besteht die Gefahr schwerer oder tödlicher Verletzungen.

Nicht alle Produkte sind in allen Ländern erhältlich – wenden Sie sich für Einzelheiten bitte an Ihren Händler.



E. MINITRITTBRETT-KIT – (GROSS CHROM ABGEBILDET)



E. MINITRITTBRETT-KIT

E. MINITRITTBRETT-KIT

Diese Trittbretter können anstelle traditioneller Fußrasten montiert werden und bieten eine zusätzliche Fußstütze und mehr Optionen, die Beine bei längeren Fahrten zu bewegen. Minitrittbretter werden an den standardmäßigen H-D® Fußrastenhaltern montiert und können so in vielen Fahrer-, Sozium- und Highway Fußrastenanwendungen eingesetzt werden. Rutschfeste Gummiauflagen ergänzen Trittbretter und -fußrasten aus dem Original- oder Zubehörprogramm, bieten Vibrationsdämpfung und runden das Design ab.

Für die Fahrerposition:

VRSC™ Modelle mit vorverlegter Fußrastenanlage (außer VRSCDX und VRSCF), XL bis '06, XL883, XL883R, XL883C, XL1200C, XL1200R '07-'10 und XL1200L, Dyna® Modelle '07-'11 (außer FLD) sowie Softail® Modelle mit vorverlegter Fußrastenanlage (außer FXCW, FXCWC, FXS, FXSB oder FXSBSE).

Für die Soziumposition:

Alle Modelle mit H-D Sozium-Steckfußrastenhaltern (außer VRSC bis '06, XL bis '03, Dyna und Softail Modelle mit Shotgun Auspuff bis '05).

Softail Modelle erfordern Montagekit P/N 50454-09.

Für Highway Fußrasten-Position:

Alle Modelle mit am Rahmen oder am Motorschutzbügel befestigten Highway Fußraste (außer einstellbare Whiskers Highway Bar P/N 50855-09 und 50865-09).

50500139 Klein 3,0" – Chrom.

50500144 Klein 3,0" – Schwarzglänzend.

50500109 Groß 4,0" – Chrom.

50500124 Groß 4,0" – Schwarzglänzend.

F. SOZIUSTRITTBRETTWANNEN – CHROM

Ersetzen Sie das serienmäßige Schwarz Ihrer Soziustrittbretter durch elegantes Chrom. Kit inklusive linker und rechter Trittbrettwanne in traditioneller D-Form, verchromt und einbaufertig zusammen mit den serienmäßigen Montageteilen. Trittbretteinsätze und Trittbretthalter sind separat erhältlich.

50752-04

Für Touring und Trike Modelle ab '86, Softail ab '00 und Dyna Modelle ab '06 mit Soziustrittbretthaltern.



F. SOZIUSTRITTBRETTWANNEN – CHROM

G. SWEPT WING SOZIUSTRITTBRETTWANNEN

Diese einzigartigen Swept Wing Soziustrittbrettwannen vollenden die Swept Wing Fahrertrittbrettform, und bei bestimmten Modellen können Sie die originalen Soziumfußrasten durch Trittbretter ersetzen. Die hochgeklappten Trittbretter zeigen eine hochglanzpolierte Chromoberfläche Ihrer Wahl – entweder glatt oder mit gefrästem Nutendesign. Trittbretteinsätze und Trittbretthalter sind separat erhältlich.

Für Touring ab '86, Softail ab '00 und Dyna Modelle ab '06 mit Soziustrittbretthaltern. Nicht für Trike Modelle.

50357-04 Chrom – Gefräst.

50716-04 Chrom – Smooth.



G. SWEPT WING SOZIUSTRITTBRETTWANNEN – CHROME GEFRÄST



G. SWEPT WING SOZIUSTRITTBRETTWANNEN – CHROM SMOOTH

H. HALBMONDFÖRMIGE SOZIUSTRITTBRETTWANNEN UND EINSÄTZE

Diese klassischen Soziustrittbretter, die sich am Stil der halbmondförmigen Fahrertrittbretter orientieren, verleihen Ihrer nostalgisch geprägten Maschine Eleganz und Komfort. Das Kit beinhaltet linke und rechte Trittbrettwanne und vibrationshemmende Trittbretteinsätze und ist sowohl in der hochglänzenden Chromausführung als auch mit schwarzglänzender Oberfläche erhältlich. Modellspezifische Trittbrettbefestigungen sind separat erhältlich.

Für Touring ab '86, Softail ab '00 und Dyna Modelle ab '06 mit Soziustrittbretthaltern. Nicht für Trike Modelle.

50807-08 Chrom.

50810-08 Schwarzglänzend.



H. HALBMONDFÖRMIGE SOZIUSTRITTBRETTWANNEN – CHROM



H. HALBMONDFÖRMIGE SOZIUSTRITTBRETTWANNEN – SCHWARZGLÄNZEND

184 DYNA®

Motorschutzbügel

A. MOTORSCHUTZBÜGEL-KIT*

Schützen Sie Ihr Bike ohne Einbußen an Bodenfreiheit oder Stil. Der einteilige Motorschutzbügel ist auf die eleganten Linien Ihres Motorrades abgestimmt, und die Oberfläche in Chrom oder schwarzglänzend macht ihn perfekt.

Verwendbar mit mittigen oder vorverlegten Fußrastenanlagen. Für Dyna® Modelle ab '06. FXDL ab '14 und alle Dyna Modelle ab '15 in Indien erfordern Hüpenverlegungshalterung P/N 69000058. Für Ölkühler-Kit P/N 26151-07. FXDSE/2 und FXDFSE/2 erfordern den Abbau des Frontspoilers und Reglerabdeckung P/N 70464-08A. Modelle '06-'11 mit Aktivkohlebehälter erfordern ebenfalls die Halterung für den Aktivkohlebehälter P/N 47207-06. Modelle ab '12 mit Aktivkohlebehälter erfordern die Halterung für den Aktivkohlebehälter P/N 60800005.

49010-06[†] Chrom.

49320-09 Schwarzglänzend.

Verwendbar mit mittlerer Fußrastenanlage. Für Dyna Modelle '91-'05 (außer FXDWG '93-'05 und FXDS-CONV. Modelle '94-'05). Nicht in Verbindung mit Dyna Kit für vorverlegte Fußrastenanlage P/N 49080-93 oder Trittbretter-Kit P/N 50580-01[†] und 50601-01[†]. Kombinierbar mit Leder-Werkzeugrolle P/N 91714-97A.

49007-90A[†] Chrom.

Verwendbar mit vorverlegter Fußrastenanlage. Für FXDWG '93-'05 und FXDS-CONV. Modelle. Auch für FXDX Modelle. (Verwendbar nur mit Kit für vorverlegte Fußrastenanlage P/N 49080-93 an FXDWG Modellen.) Nicht in Verbindung mit Ölkühler P/N 62871-00A, 26081-05, Dyna Lüfter-Kit P/N 91551-00A oder 91552-00A, Dyna Motoraufhängungs-Abdeckung P/N 48426-98, verchromtem Frontspoiler P/N 57081-01 oder mit farblich abgestimmten Frontspoilern.

49010-93[†] Chrom.

Ebenfalls erhältlich:

AKTIVKOHLEBEHÄLTERVERLEGUNG

60800005

Erforderlich für den Einbau von Motorschutzbügel P/N 49320-09 oder 49010-06[†] an Dyna Modellen ab '12 für den kalifornischen und asiatisch-pazifischen Markt.

B. SPRITZSCHUTZ

Verlängern Sie Ihre Motorradsaison. Der Spritzschutz sorgt für vollständigen Schutz der Beine und Stiefel des Fahrers vor Wind und Schlamm, und reduziert den kalten Fahrtwind, wenn der Herbst kommt. Die Abdeckungen sind so individuell geformt, dass sie sich an den Motorschutzbügel schmiegen und Flattern reduzieren. Sie werden zum schnellen Anbringen bei Wetterwechseln einfach mit Clips befestigt. Die Außenkante mit Zwei-Wege-Reißverschluss passt sich an die den Motorschutzbügeln montierten Highway Fußrasten in beinahe jeder Position an. Die reflektierende Paspelierung sorgt für bessere Sichtbarkeit und praktische Reißverschlussaschen bieten zusätzlichen Stauraum für Karten oder andere kleine Gegenstände.

57100212

Für FXD, FXDB, FXDC und FXDL Modelle ab '06 mit Motorschutzbügel P/N 49010-06[†] oder 49320-09. Nicht für Modelle mit vorverlegten Fußrastenanlagen oder Trittbrettern.



***WARNUNG:** Diese Bügel bieten unter bestimmten Bedingungen einen begrenzten Beinschutz sowie Schutz vor oberflächlichen Schäden am Fahrzeug (Umkippen aus dem Stand, Rutscher bei sehr niedriger Geschwindigkeit). Sie sind kein Verletzungsschutz bei einer Kollision mit einem anderen Fahrzeug oder einem Hindernis.



A. MOTORSCHUTZBÜGEL-KIT – CHROM (49010-06[†] ABGEBILDET)



A. MOTORSCHUTZBÜGEL-KIT – SCHWARZGLÄNZEND



B. SPRITZSCHUTZ



B. SPRITZSCHUTZ

Nicht alle Produkte sind in allen Ländern erhältlich – wenden Sie sich für Einzelheiten bitte an Ihren Händler.

DYNA® 185

Motorschutzbügel

NEU



C. MUSTACHE MOTORSCHUTZBÜGEL – CHROM

C. MUSTACHE MOTORSCHUTZBÜGEL*

Kombinieren Sie klassische Form und moderne Funktionalität zu einem Motorschutz mit Finesse. Die fließende Form dieses Motorschutzbügels ergänzt den traditionellen Look des Bikes. In das elegant geschwungene Oberteil wurden Highway Fußrasten integriert. Bei Fahrten auf offener Landstraße bieten die Gummibeläge eine rutschfeste und komfortable Fußauflage. Das Kit mit dem einteiligen Schutzbügel beinhaltet alle benötigten Montageteile.

Für Dyna® Modelle ab '06, FXDL ab '14 und alle Dyna Modelle ab '15 in Indien erfordern Hupenverlegungshalterung P/N 69000058. Für Ölkühler-Kit P/N 26151-07, FXDSE/2 und FXDFSE/2 erfordern den Abbau des Frontspoilers und Reglerabdeckung P/N 70464-08A. Modelle '06-'11 mit Aktivkohlebehälter erfordern ebenfalls die Halterung für den Aktivkohlebehälter P/N 47207-06. Modelle ab '12 mit Aktivkohlebehälter erfordern die Halterung für den Aktivkohlebehälter P/N 60800005.

49000077 Chrom.

49000078 Schwarzglänzend.

Ebenfalls erhältlich: (ohne Abb.)

HUPENHALTERUNGS-ADAPTER

Erforderlich für die Montage des Motorschutzbügels P/N 49010-06†, 49320-09, 49000077 oder 49000078 auf FXDL Modellen ab '14 und allen Dyna Modellen ab '15 für Indien.

69000058

Für FXDL Modelle ab '14 und alle Dyna Modelle ab '15 für Indien mit Motorschutzbügel P/N 49010-06†, 49320-09, 49000077 oder 49000078.

NEU



C. MUSTACHE MOTORSCHUTZBÜGEL – SCHWARZGLÄNZEND

D. SWITCHBACK™ HINTERE SATTELASCHEN-SCHUTZBÜGEL – CHROM*

Schutz und Eleganz für Ihr Motorrad. Diese Chrombügel verleihen dem Dyna® Switchback™ Modell einen traditionellen Bagger-Look und schützen die ausgesetzten Kanten der Satteltaschen. Das innovative Design erlaubt es, für einen reduzierten Look die Bügel mit den abnehmbaren Satteltaschen zu entfernen. Die integrierte Halterung hält die Taschen aufrecht und vom Boden abgehoben, wenn sie nicht auf dem Bike montiert sind. Kit inklusive linkem und rechtem Bügel sowie aller erforderlichen Montageteile.

90201044

Für FLD Modelle ab '12.

† TÜV



D. SWITCHBACK SATTELASCHEN-SCHUTZBÜGEL – CHROM

NEU



***WARNUNG:** Diese Bügel bieten unter bestimmten Bedingungen einen begrenzten Beinschutz sowie Schutz vor oberflächlichen Schäden am Fahrzeug (Umkippen aus dem Stand, Rutscher bei sehr niedriger Geschwindigkeit). Sie sind kein Verletzungsschutz bei einer Kollision mit einem anderen Fahrzeug oder einem Hindernis.

Nicht alle Produkte sind in allen Ländern erhältlich – wenden Sie sich für Einzelheiten bitte an Ihren Händler.

186 DYNA®

Fahrwerkverzierungen – Frontpartie

A. TAUCHROHRE – CHROM

Konkurrenzlos im Preis. Diese verchromten Tauchrohre geben Ihrem Bike im Handumdrehen ein reelles Styling. Perfekte Ergänzung bei der Montage der tiefergelegten Profile® Vorderradfederung. Für einwandfreie Passgenauigkeit und Funktion werden die Tauchrohre aus originalen Komponenten hergestellt und an allen kritischen Stellen besonders geschützt. Perfekt in Form und Funktion. Poliert, dreifach verchromt und mit einem geprägten „Harley-Davidson“ Logo zur Produktkennzeichnung versehen. Kit inklusive linkem und rechtem Tauchrohr.

45500267

Für FXDL Modelle ab '14 mit Doppelscheibenbremse.

45500064

Für Dyna® Modelle ab '06 (außer FLD, FXDF, FXDWG, FXDFSE/2, FXDSE/2 und FXDL ab '14).

45500065

Für FXDF Modelle ab '08.

45500066

Für FXDWG Modelle ab '06.

45500067

Für FLD Modelle ab '12.

46492-00†

Für XL '00-'07 (außer XL883R, XL1200S und XL1200R) sowie FXD '00-'03 und FXDL Modelle '01-'03.

45275-98†

Für Sportster® und FXD Super Glide® '88-'99, FXLR ab '87 sowie FXR und FXRS '88-'99. (Nicht für Sportster Sport Modelle.)

46477-00†

Für FXDWG '00-'05, FXST '00-'06 und FXSTB Modelle.

45305-98†

Für FXDWG, FXST, FXSTB und FXSTC Modelle '91-'99.

B. TAUCHROHRE – SCHWARZGLÄNZEND

Diese schwarzglänzenden Tauchrohre sind die Krönung für die „dunkle Seite“ Ihres Bikes und bieten die perfekte Custom-Ergänzung für Ihr geschwärztes Modell. Die nach Spezifikationen der Serienausstattung gefertigte, robuste schwarze Beschichtung gewährleistet eine hervorragende Abstimmung auf andere schwarze H-D® Komponenten. Fügen Sie passende obere Tauchrohrabdeckungen in schwarzglänzend P/N 45800014 zur Vervollständigung des Looks hinzu. Kit inklusive rechtem und linkem Tauchrohr.

45500273

Für FXDL Modelle ab '14 mit Doppelscheibenbremse.

45500073

Für FXDWG Modelle ab '06.

45500074

Für Dyna Modelle ab '06 (außer FLD, FXDF, FXDWG, FXDFSE/2, FXDSE/2 und FXDL ab '14).

C. FRONTPARTIE-KIT – CHROM

Die Teleskopgabel einer Harley-Davidson® legt den Grundcharakter des Bikes fest und kann durchaus den Weg bereiten zu einem kompromisslosen Custom-Statement. Beginnen Sie also mit der individuellen Gestaltung Ihres Motorrads mit Chrom dort, wo es darauf ankommt. Als perfekte Ergänzung bei der Montage der tiefergelegten Profile Vorderradfederung beinhaltet das Kit Tauchrohre, verchromte Staubschutzmanschetten, Achsmutternkapfen und Abdeckungen für Standrohrmutter. Im Chrom-Frontpartie-Paket sind weder Lohnkosten noch Materialkosten enthalten.

45800076

Für FXDL Modelle ab '14 mit Doppelscheibenbremse.

D. FRONTPARTIE-KIT – SCHWARZGLÄNZEND

Führen Sie auf dem Weg hin zur „dunklen Seite“. Dieses komplett schwarze Frontpartie-Kit beinhaltet alle wichtigen Bauteile, die Sie benötigen, um Ihre originale Frontpartie im Satin Finish auf die dunkle Seite zu ziehen. Als perfekte Ergänzung beim Einbau der tiefergelegten Profile Vorderradfederung beinhaltet das Kit schwarzglänzende Tauchrohre, schwarzglänzende Staubschutzmanschetten für die Teleskopgabel und schwarzglänzende Mutternkapfen für die Vorderachse.

45800075

Für FXDL Modelle ab '14 mit Doppelscheibenbremse.

45800010

Für FXDWG Modelle ab '08. Einschließlich schwarzglänzenden Abdeckungen für Standrohrmutter.

45800011

Für Dyna Modelle ab '08 (außer FLD, FXDF, FXDFSE/2, FXDSE/2, FXDWG und FXDL ab '14).



NEU

A. TAUCHROHRE – CHROM
(DYNA '06 ABGEBILDET)



A. TAUCHROHRE – CHROM



NEU

B. TAUCHROHRE – SCHWARZGLÄNZEND
(ABGEBILDET MIT BILLET TAUCHROHR-
STAUBMANSCHETTEN)




B. TAUCHROHRE – SCHWARZGLÄNZEND



NEU

C. FRONTPARTIE-KIT – CHROM
(45800076 ABGEBILDET)



NEU

D. FRONTPARTIE-KIT – SCHWARZGLÄNZEND
(45800075 ABGEBILDET)



Nicht alle Produkte sind in allen Ländern erhältlich – wenden Sie sich für Einzelheiten bitte an Ihren Händler.



E. BILLET TAUCHROHR-STAUBMANSCHETTEN – CHROM



E. BILLET TAUCHROHR-STAUBMANSCHETTEN – SCHWARZGLÄNZEND



F. ZIERABDECKUNGEN FÜR TELESKOPGABEL – CHROM



G. STAUBMANSCHETTEN FÜR TELESKOPGABEL – CHROM



H. VORDERACHSMUTTERNKAPPEN – CHROM



H. VORDERACHSMUTTERNKAPPEN – SCHWARZGLÄNZEND

E. BILLET TAUCHROHR-STAUBMANSCHETTEN

Ubergroße Billet Abdeckungen sind als Ersatz für die originalen Staubschutzmanschetten gedacht und verleihen Ihrer Gabel einen großen und mächtigen Look. Sie sind erhältlich in Spiegelchrom oder schwarzglänzendem Finish und die perfekte Addition zu den passenden Zubehör-Tauchrohren und Abdeckungen für die Standrohrmuttern.

Für Dyna® Modelle ab '06 (außer FLD und FXDSE/2). Nicht in Verbindung mit Screamin' Eagle® Chrom-Gabelbrücke P/N 46634-06[†] oder 46595-06A und Blinkerverlegungs-Kit P/N 69433-08A.

46889-06 Chrom.

45800014 Schwarzglänzend.

F. ZIERABDECKUNGEN FÜR TELESKOPGABEL – CHROM

Ohne Demontage der Teleskopgabel montierbar sehen die Tauchrohr-Staubmanschetten damit größer und robuster aus. Poliert und verchromt. Einfache Montage ohne Werkzeug.

45415-82

Für FXSTC '84-'99, FXST, FXSTB ab '84, FXDWG '93-'05 und FXWG Modelle '80-'86.

G. STAUBMANSCHETTEN FÜR TELESKOPGABEL – CHROM

Ersetzt die serienmäßigen Tauchrohrmanschetten aus schwarzem Gummi durch diesen schönen Staubschutz aus 6061-T6 Chrom Billet Aluminium.

45243-00

Für FXSTC '84-'99, FXST, FXSTB ab '84 sowie FXDWG '91-'05 und FXWG Modelle '80-'86.

H. VORDERACHSMUTTERNKAPPEN

Zur stilvollen Abdeckung der Vorderachse. Erhältlich in verchromtem oder schwarzglänzendem Finish sind diese Custom-Mutternkappen für die Vorderachse eine tolle Ergänzung zu den originalen seidenmatten Tauchrohren oder geben Ihrer verchromten oder ganz in schwarz gehüllten Vorderpartie den letzten Schliff. Die Achsmutternkappen-Kits sind einfach zu montieren und werden mit dem benötigten Montagezubehör geliefert. Paarweise.

Für VRSC™ '02-'11 (außer VRSCF, VRSCR und VRSCDX ab '12), XG ab '15, XL ab '08, Dyna® ab '08, Softail® ab '07 (außer Springer™, FXCW, FXCWC, FLSTNSE, FXSBSE, FXST-Aus und FXSTD) sowie Touring und Trike Modelle ab '08.

44117-07A Chrom – Druckguss.

43000026 Schwarzglänzend – Druckguss.

44116-07A Chrom – Billet.

43428-09 Schwarzglänzend – Billet.

Für Touring Modelle '00-'07 und Dyna Modelle '04-'07 (außer FXDWG '04-'05 und FXDSE '07).

43061-04 Chrom – Billet.

43062-04 Chrom – Druckguss.

Für XL '88-'07, Dyna FXD, FXDX, FXDXT, FXDL, FXDS-CONV. '91-'03, FXDWG '93-'05, Softail '84-'06 (außer Springer und FXSTD), Touring Modelle '80-'99. Auch für FXR Modelle '88-'07 und FLXR/FXRS-SP, FXWG Modelle ab '87.

43899-86A Chrom – Druckguss.

[†] TÜV

NEU

188 DYNA®

Fahrwerkverzierungen – Frontpartie

A. VORDERACHSMUTTERNKAPPEN BURST KOLLEKTION

Verleihen Sie Ihrer in Schwarz gehüllten Gabel einen stilvollen Abschluss. Tiefschwarze und prismatisch bearbeitete Oberflächen sorgen für Kontrast und die Rennstrecken-Kanten sowie das innere Design setzen ein kraftvolles visuelles Zeichen. Einfache Montage, inklusive Montageteile.

43000031

Für VRSC™ '02-'11 (außer VRSCF, VRSCR und VRSCDX ab '12), XG ab '15, XL ab '08, Dyna® ab '08, Softail® ab '07 (außer Springer™, FXCW FXCWC, FXSB, FXSBSE, FXSTD und FLSTNSE) sowie Touring und Trike Modelle ab '08.

B. LOW PROFILE VORDERACHSMUTTERNKAPPEN

Die Low Profile Abdeckungen wirken durch die verjüngte Form kleiner als die klassische Achsabdeckung. Das brillante Chromfinish schmeichelt den originalen polierten Tauchrohren genauso wie verchromten Tauchrohren aus dem Zubehörprogramm.

47646-09

Für VRSC '06-'11 (außer VRSCF, VRSCR und VRSCDX ab '12) und Dyna Modelle ab '08 (außer FXDSE).

C. „H-D MOTOR CO.“ LOGO

VORDERACHSMUTTERNKAPPEN

Gegossene und verchromte Kappen mit schwarzem „Harley-Davidson Motor Co.“ Logo. Mit Inbusschrauben und Schraubenschlüssel für einfache Montage.

44148-07A

Für VRSC '02-'11 (außer VRSCF, VRSCR und VRSCDX ab '12), XG ab '15, XL ab '08, Dyna ab '08, Softail ab '07 (außer Springer, FXCW, FXCWC, FXSB, FXSBSE, FXST-Aus, FXSTD und FLSTNSE) sowie Touring und Trike Modelle ab '08.

43063-04

Für Touring Modelle '00-'07 und Dyna Modelle '04-'07 (außer FXDWG '04-'05 und FXDSE '07).

D. WILLIE G SKULL VORDERACHSMUTTERNKAPPEN

Zeigen Sie, was Sie drauf haben. Die Achsmutterkappen sind einfach zu montieren und werden mit dem benötigten Montagezubehör geliefert. Paarweise.

43163-08A

Für VRSC '02-'11 (außer VRSCF, VRSCR und VRSCDX ab '12), XG ab '15, XL ab '88, Dyna ab '91, Softail ab '84 (außer Springer, FXCW FXCWC, FXSB, FXSBSE, FXSTD und FLSTNSE) sowie Touring und Trike Modelle ab '99.

E. KONISCHE VORDERACHSMUTTERNKAPPEN

Durch ihr besonderes Profil erscheinen diese verchromten Vorderachsmutterkappen aus Druckguss nach dem Einbau kleiner als andere. Paarweise.

44109-07

Für VRSC '02-'11 (außer VRSCF, VRSCR und VRSCDX ab '12), Dyna ab '08, Softail ab '07 (außer Springer, FXCW, FXCWC, FXSB, FXSBSE, FXSTD und FLSTNSE) und Touring Modelle ab '08.

43051-01

Für Touring Modelle '00-'07 und Dyna Modelle '04-'07 (außer FXDWG '04-'05 und FXDSE '07).

F. ALUMINATOR® VORDERACHSMUTTERNKAPPEN

Verchromte Achsmutterkappen aus Billet Aluminium mit klassischem Bar & Shield Logo-Einsatz. Mit erforderlichem Montagezubehör für einfachen Einbau.

44114-07

Für VRSC Modelle '02-'11 (außer VRSCF, VRSCR und VRSCDX ab '12), Dyna ab '08, Softail ab '07 (außer Springer, FXCW, FXCWC, FXSB, FXSBSE, FXST-Aus, FXSTD und FLSTNSE) und Touring Modelle ab '08.

43059-04

Für Touring Modelle '00-'07 und Dyna Modelle '04-'07 (außer FXDWG '04-'05 und FXDSE '07).

43907-94

Für XL '88-'07, Dyna FXD, FXDX, FXDXT, FXDL, FXDS-CONV. '91-'03, FXDWG '93-'05, Softail '84-'06 (außer Springer und FXSTD), Touring Modelle '80-'99. Auch für FXR Modelle '88-'07 und FLXR/FXRS-SP, FXWG Modelle ab '87.



A. VORDERACHSMUTTERNKAPPEN BURST KOLLEKTION



B. LOW PROFILE VORDERACHSMUTTERNKAPPEN



C. „H-D MOTOR CO.“ LOGO VORDERACHSMUTTERNKAPPEN



D. WILLIE G SKULL VORDERACHSMUTTERNKAPPEN



E. KONISCHE VORDERACHSMUTTERNKAPPEN



F. ALUMINATOR VORDERACHSMUTTERNKAPPEN



G. VORDERACHSBEFESTIGUNGSMUTTER-KIT – CHROM (DYNA/XL ABGEBILDET)



G. VORDERACHSBEFESTIGUNGSMUTTER-KIT – CHROM (FXDWG ABGEBILDET)



H. VORDERRAD-DISTANZRINGE – CHROM, GERADE



H. VORDERRAD-DISTANZRINGE – CHROM, KONISCH



I. SCREAMIN' EAGLE GABELBRÜCKE – CHROM



J. CUSTOM-GABELBRÜCKE

G. VORDERACHSBEFESTIGUNGSMUTTER-KIT – CHROM

Auf die Details kommt es an. Perfektes Styling bis ins Detail für die verchromten Tauchrohre der Vorderradgabel. Das Kit ersetzt die Serienteile durch stilvoll verchromte Vorderachsbefestigungsmuttern und verchromte Sicherungsscheiben.

45802-03

Für XL Modelle ab '88, Dyna® FXD, FXDL, FXDS-CONV., FXDX und FXDX-T Modelle '93-'05 und FXR, FXRS, FXRS-SP, FXRS-CONV., FXLR und FXRT Modelle '88-'94.

45813-03

Für Touring und Trike Modelle ab '84, FLST, FLSTC, FLSTF, FLSTN '86-'07, FXST und FXSTB '91-'07, FXSTC '07 sowie FXDWG Modelle '91-'05.

Ebenfalls erhältlich:

TAUCHROHR-ABLASSSCHRAUBEN – CHROM

Das Tauchrohr-Kit beinhaltet zwei verchromte Ablassschrauben mit Dichtungen als Ersatz für die Serienausstattung.

45848-03

Für Softail® ab '87 (außer Springer™, FXCW, FXCWC, FXSB, FXSBSE und FXSTD), Touring Modelle '87-'13 und FXDWG Modelle '93-'05.

45815-03

Für XL Modelle '73-'13 (außer XL Sport, XL883L, XL1200X und XL1200C ab '11), FX Modelle '78-'86, Dyna FXD/DL/DS-CONV. '94-'05, FXR2/3/4 Modelle '99-'00 und FXSTD Modelle '00-'07.

H. VORDERRAD-DISTANZRINGE – CHROM

Perfektion für Ihre Frontpartie mit diesen hochglanzpolierten verchromten Vorderrad-Distanzringen. Hergestellt nach den Toleranzen der Serienausstattung. Passgenauigkeit und Custom-Glanz in einem.

41597-00 Gerade.

Für FXST, FXSTB, FXSTD '00-'06 und FXDWG Modelle '00-'05. Auch für Modelle mit Upside-Down-Gabel und 0,75" Achsen-Kit P/N 42134-06[†] oder Billet Tauchrohren P/N 46280-03[†]. Nicht für FXSTDSE '03-'04.

41616-02 Gerade.

Für XL Modelle '00-'07 sowie FXD, FXDL, FXDX, FXDXT und FXDS-CONV. Modelle '00-'03.

41420-08 Konisch.

Für Dyna Modelle ab '08 ohne ABS (außer FLD, FXDWG, FXDF und FXDFSE/2). Nicht in Verbindung mit Typhoon Custom-Rad P/N 44615-08, 44657-08, 40774-10 oder 43300053, Magnum 5 Custom-Rad P/N 43621-09, 40516-10 oder 43300049 oder Road Winder™ Custom-Rad P/N 44689-08[†].

41361-08 Konisch.

Für FLD, FXDF Modelle ab '08 und FXDWG Modelle ohne ABS.

I. SCREAMIN' EAGLE® GABELBRÜCKE – CHROM

Diese Chrom-Gabelbrücken sind aus Billet Aluminium gefräst, poliert und verchromt und passen sich der Rundung des Frontfenders an. Das eingefräste Screamin' Eagle® Logo rundet den Look mit einem schönen Detail ab. Einfache Montage für höhere Drehsteifigkeit.

46595-06A

Für FXD, FXDB, FXDC, FXDL ab '06 sowie VRSCA, VRSCB, VRSCD und VRSCX Modelle '02-'08.

46192-99A

Für XL Modelle ab '87 (außer XL883N, XL883L, XL1200N, XL1200T, XL1200X und XL1200C ab '11), Dyna '91-'05 (außer FXDWG) und FXR Modelle (außer FXRT) mit 39 mm-Teleskopgabel. (Nicht in Verbindung mit Chrom-Tauchrohren).

J. CUSTOM-GABELBRÜCKE

Die verchromte Gabelbrücke verleiht Ihrer Frontpartie einen besonderen Stil. Dieser offen verstrebt Stil erinnert an traditionelle Rennmaschinen. Die mehrteilige Ausführung ist leicht anzubringen.

46097-98 41 mm.

Für FXDWG '93-'05 und FX Softail Modelle ab '84 (außer Springer, FXCW, FXCWC, FXS, FXSB, FXSBSE und FXSTD). (Nicht in Verbindung mit Chrom-Tauchrohren.)



190 DYNA®

Fahrwerkverzierungen – Bremsen

A. BREMSSATTEL-KIT – ROT

Verleihen Sie Ihrem Bike den neusten High-Performance-Look. Leuchtend rote Bremssättel setzen starke optische Akzente und heben Ihr Bike vom Durchschnitt ab. Aus bewährten Komponenten der Serienausstattung hergestellt, sind diese Bremssättel eine stilvolle Note für die serienmäßige Frontpartie oder komplettieren den Custom-Vorbau mit Chromrädern, verchromten Bremsscheiben und verchromten Tauchrohren.

41300127 Kit für vorn/hinten.

Für Dyna® ab '08 und Softail® Modelle '08-'14 (außer Springer™) mit Einscheibenbremse vorn. Das Kit beinhaltet einen vorderen und einen hinteren Bremssattel. Bremsbeläge sind separat erhältlich.

41300126 Vorn – Einscheibenbremse.

Für XL '00-'03 sowie Dyna '00-'07 und Softail Modelle '00-'07 mit Einscheibenbremse vorn. Bremsbeläge sind separat erhältlich.

41300120 Vorn – Doppelscheibenbremse.

Für VRSC™ '02-'05, XL '00-'03, Dyna '00-'07 und Touring Modelle '00-'07 mit Doppelscheibenbremse vorn. Bremsbeläge sind separat erhältlich.

B. BREMSSATTEL-KIT – CHROM

Dieses verchromte Bremssattel-Kit verleiht Ihrem Bike ein hochglanzpoliertes Chrom-Finish. Hergestellt aus bewährten originalen Komponenten verleiht das Kit dem Chrom-Umbau mit Chromrädern, verchromten Bremsscheiben und Tauchrohren den letzten Schliff. (Ohne Bremsbeläge und Bremsbelagstifte.)

44395-08 Vorn – Einscheibenbremse.

Für Dyna ab '08 (außer FXDL ab '14) und Softail Modelle '08-'14 (außer Springer) mit Einscheibenbremse vorn.

44395-00A† Vorn – Einscheibenbremse.

Für XL '00-'03 und Dyna '00-'07 sowie Softail (außer Springer) Modelle mit Einscheibenbremse vorn.

44392-00A† Vorn – Doppelscheibenbremse.

Für XL '00-'03, VRSC '02-'05 und Dyna, Softail und Touring Modelle '00-'07 mit Doppelscheibenbremse vorn.

42047-08 Hinten.

Für Dyna und Softail Modelle ab '08.

42035-06† Hinten.

Für Dyna Modelle '06-'07.

C. HINTERER BREMSSATTELHALTER – CHROM

Passgenau aus originalen Komponenten gefertigt, wird die Halterung an die vorhandenen Befestigungspunkte geschraubt.

42002-08 Für Dyna Modelle ab '08.



NEU



NEU

A. BREMSSATTEL-KIT – ROT (41300127 ABGEBILDET)



NEU



NEU

A. BREMSSATTEL-KIT – ROT (41300126 ABGEBILDET)

A. BREMSSATTEL-KIT – ROT (41300120 ABGEBILDET)



B. VORDERRADBREMSSATTEL-KIT – CHROM (ABGEBILDET MIT CHROM-BOLZENABDECKUNGEN FÜR BREMSSATTEL UND BREMSSATTELEINSATZ)



B. VORDERRADBREMSSATTEL-KIT – CHROM




B. HINTERER BREMSSATTEL-KIT – CHROM (ABGEBILDET MIT CHROM-HALTER)



C. HINTERER BREMSSATTELHALTER – CHROM



D. VORDERRADBREMSSATTEL-KIT – CHROM
(ABGEBILDET MIT CHROM-
BOLZENABDECKUNGS-KIT FÜR BREMSSATTEL)



D. HINTERE BREMSSATTELABDECKUNG – CHROM

D. BREMSSATTELABDECKUNG – CHROM

Verchromte Bremssattelabdeckungen mit abgestuften Konturen und profilierten Vertiefungen für einen unverwechselbaren Look. Keine Demontage der Bremsleitung erforderlich.

43759-00† Vorn.

Für alle linksseitigen Bremssättel bei FXDWG '00-'07 und Softail® Modellen '00-'07 (außer Springer™ und FXSTD Modelle). Nicht in Verbindung mit ummantelten Bremsleitungen.

43553-00† Hinten.

Für Dyna® '00-'05 und Softail Modelle '00-'07 (außer FXST, FXSTB, FXSTS und FLSTFSE2 '06-'07). Nicht in Verbindung mit ummantelten Bremsleitungen.

E. CUSTOM-BOLZENABDECKUNGS-KIT FÜR BREMSSATTEL

Werten Sie Ihre Zwölfkant-Bremssattelbolzen mit Chromabdeckungen auf. Diese einfach montierbaren Chromabdeckungen werden mit einer Federstahlklemme gesichert und passen stilgerecht zu den Chromabdeckungen der Kipphebelgehäuseschrauben und Kopfschrauben.

43824-03 Vier große Abdeckungen.

Für vordere und hintere 12-Kant-Bremssattelbefestigungsschrauben ab '00 (außer Springer Vorderradbremssattel, XG ab '15, Touring ab '08, Trike ab '08 und VRSCR Modelle '06).

40955-05 Vier große und zwei kleine Kappen.

Für Bremssättel vorn ab '00 (außer Springer Modelle, XG ab '15, XL ab '04, Touring ab '08, VRSC Modelle ab '06 und Modelle mit Bremssattelabdeckungen). Auch für hintere Bremssättel bei Softail Modellen ab '06 (außer FXCW).

40959-05 Drei große und zwei kleine Kappen.

Für hintere Bremssättel ab '00 (außer XG ab '15, XL ab '04, Touring ab '08, FXST, FXSTB, FXSTS, FLSTSB ab '06, VRSC Modelle und Modelle mit Bremssattelabdeckungen ab '06).

F. BREMSSATTELEINSÄTZE

Einfach zu montierende Einsätze vervollständigen die vorderen und hinteren Bremssättel. Wählen Sie einen Stil, der zu Ihrem Custom-Geschmack passt. Selbstklebend.

Für vordere und hintere Bremssättel aller Modelle ab '00 (außer Springer vorn, Touring ab '08, Trike ab '08, XL ab '04, XG ab '15 und VRSC Modelle ab '06).

1. 44542-03 Deep Dish.

2. 44477-99 Classic Chrome.

3. 44476-99 „Harley-Davidson“ Schriftzug.

4. 44474-99 Flames.

G. BREMSSATTEL-ZIERSCHEIBEN

Bremssatteleinsätze mit 1,375" und 1,75" Durchmesser, passend für die vorderen und hinteren Bremssättel der meisten Modelle bis '99, sowie für die Vorderradbremssättel von Springer Modellen ab '00. Einfache Montage.

1. 44095-96 „H-D Motor Co.“ – 1,375" Durchmesser.

44093-96 „H-D Motor Co.“ – 1,75" Durchmesser.

2. 99661-92T Live to Ride, Gold – 1,375" Durchmesser.

99663-92T Live to Ride, Gold – 1,75" Durchmesser.

3. 99679-98 Flames – 1,375" Durchmesser.



E. CUSTOM-BOLZENABDECKUNGS-KIT FÜR BREMSSATTEL



F. BREMSSATTELEINSATZ – DEEP DISH



F. BREMSSATTELEINSATZ – CLASSIC CHROME



F. BREMSSATTELEINSÄTZE



G. BREMSSATTEL-ZIERSCHEIBEN

† TÜV

192 DYNA®

Fahrwerkverzierungen – Frontpartie

A. ABDECKUNGEN FÜR STANDROHRMUTTERN

Gekrönt mit einem einzigartigen Bar & Shield Logo verbergen diese einfach zu montierenden Abdeckungen im Billet-Look die originalen Sechskantschrauben an Gabel und Lenkkopf und komplettieren den Custom-Look an der Gabelbrücke. Dieser Kit beinhaltet drei Abdeckungen und den benötigten Montagesatz und ist erhältlich in verchromtem oder schwarzglänzendem Finish.

45800015 Schwarzglänzend.

Für Dyna® Modelle ab '06 (außer FLD, FXDB und FXDSE/2).

46109-06 Chrom.

Für Dyna Modelle ab '06 (außer FLD, FXDB und FXDSE/2).

46129-98B Chrom.

Für FLSTC ab '86, FLS und FLSTF ab '90, FXD '95-'05, FXDL '93-'05, FXDS-CONV. '94-'05 und XL Modelle '88-'13 (außer XL Custom und XL1200S Modelle).

45002-98 Chrom.

Für FXST, FXSTB und FXSTD ab '00, FXSTC ab '86 und FXDWG Modelle '93-'05.



A. ABDECKUNGEN FÜR STANDROHRMUTTER – SCHWARZGLÄNZEND

B. GABELBRÜCKEN-KIT – SCHWARZGLÄNZEND

Die klassische Harley-Davidson Farbe ist schwarz. Es zeigt Ihre Haltung, Ihre Gefühle und Ihren Wunsch, sich vom Rest der Welt zu unterscheiden. Diese schwarzglänzende Gabelbrücke bildet den ultimativen Ausdruck der Harley-Davidson Philosophie. Diese schwarzglänzende Gabelbrücke ist für perfekte Passform und optimales Finish aus originalen Komponenten hergestellt und passt zu den schwarzen Tauchrohren und den Risern beim Dyna® Fat Bob® Modell. Mit dem passenden schwarzen Lenker P/N 55977-09 erzielen Sie einen komplett schwarzen Look.

48609-09


Für FXDF und FXDFSE/2 Modelle ab '08.



A. ABDECKUNGEN FÜR STANDROHRMUTTER – CHROM



B. GABELBRÜCKEN-KIT – SCHWARZGLÄNZEND



C. GABELBRÜCKEN-KIT – CHROM



D. CLASSIC CHROME BOLZENABDECKUNGS-KIT FÜR LENKKOPF

C. GABELBRÜCKEN-KIT – CHROM

Vervollständigen Sie die Frontpartie mit dem Chrom-Look. Die ideale Ergänzung für die verchromten Tauchrohre. Diese wunderschön polierte und hochglanzverchromte Gabelbrücke wird aus originalen Teilen für optimale Qualität und Passgenauigkeit hergestellt. Das Kit beinhaltet verchromte Montageteile und einen an der unteren Gabelbrücke befestigten Lenkschaft.

45023-02

Für FXD, FXDL, FXDS-CONV. und FXDX Modelle '90-'05.
Erfordert das Lager P/N 48300-60.

D. CLASSIC CHROME BOLZENABDECKUNGS-KIT FÜR LENKKOPF

Der letzte Schliff für die obere Gabelklemme bei allen Modellen mit 39 mm-Gabel.

48329-90A

Für XL, Dyna® und FXR Modelle '91-'05 mit 39 mm-Gabel.
(Nicht für FXDWG.)

E. FRONTFENDER-ZIERLEISTE

Verleihen Sie dem Frontfender einen Hauch von Chrom. Diese sich verjüngende verchromte Zierleiste hat ein abgestuftes Design, dass die geschwungenen Fender-Linien betont. Selbstklebend zur einfachen Montage.

14100618

Für Dyna FLD, FL Softail® sowie Touring und Trike Modelle mit großem Frontfender.

F. BAR & SHIELD LOGO FRONTFENDER-ZIERLEISTE

Diese verchromte Verzierung verleiht dem Frontfender einen Hauch von Chrom. Mit erhabenem Bar & Shield Logo auf einer schwarzen Fläche mit Struktur. Selbstklebendes Medaillon, einfache Montage.

91194-04

Klein.
Für XL, XR, Dyna (außer FLD) und FX Softail Modelle.

G. FRONTFENDERVERLÄNGERUNG – CHROM

Chromglanz für Ihren Frontfender. Diese sich verjüngende verchromte Verlängerung ist exakt an den Radius des vorderen Fenders angepasst und bildet eine elegante, funktionale Ergänzung. Sie wird ohne Bohrarbeiten an der originalen Zubehörbohrung befestigt, reicht über die Hinterkante des Fenders hinaus und minimiert die Verschmutzung des Motorrads.

59664-03

Für Dyna '91-'08 und FX Softail Modelle '84-'07. Nicht für FXD, FXDX oder FXDXT Modelle mit Spannungsreglerabdeckung.

H. SCHRAUBEN-KIT FÜR FRONTFENDER – CHROM

Geben Sie Ihrer Maschine mit den glänzend verchromten Montageteilen den letzten Schliff. Nach den Spezifikationen der Serienausstattung gefertigt, ersetzt dieses Kit die freiliegenden verzinkten Frontfender-Montageschrauben durch verchromte Innensechskantschrauben.

94415-05


Für Softail Modelle ab '91 (außer Springer™, FXCW, FXCWC, FXSB, FXSBSE und FXSTD) und FXDWG Modelle '93-'05. Nicht in Verbindung mit Billet Tauchrohren oder Upside-Down-Frontpartie.



E. FRONTFENDER-ZIERLEISTE



F. BAR & SHIELD LOGO FRONTFENDER-ZIERLEISTE



G. FRONTFENDERVERLÄNGERUNG – CHROM



H. SCHRAUBEN-KIT FÜR FRONTFENDER – CHROM

194 DYNA®

Fahrwerkverzierungen – Heckpartie

A. SCHWINGE – CHROM

Die hochwertige, hochglanzpolierte Schwinge ist das ultimative Chromzubehör passend zum Finish der Serienausstattung. Erschwinglich und bequem, da die Montage ohne komplizierte Austauscharbeiten möglich ist. Die Werksspezifikationen garantieren perfekten Sitz, unvergleichliche Qualität und einen günstigen Preis. Mit geprägtem Harley-Davidson Logo.

48458-10 Für Dyna® Modelle ab '10.

48458-06† Für Dyna Modelle '06-'09.

B. HINTERRAD-DISTANZRING-KIT – CHROM

Gönnen Sie einem häufig vernachlässigten Bereich des Bikes ein wenig Chromglanz mit diesen hochglanzpolierten Chrom-Distanzringen. Die Fertigung nach Toleranzen der Serienausstattung gewährleistet Passgenauigkeit und Qualität.

41362-08 Konisch.


Für Dyna Modelle ab '08 ohne ABS.

C. AUSPUFFMONTAGEHALTERUNG – CHROM

Ersetzen Sie die serienmäßige schwarze Auspuffhalterung durch dieses brillant verchromte Teil. Für bewährte Passgenauigkeit aus originalen Komponenten gefertigt. Dieses Auspuffträger-Kit passt sowohl zu verchromten als auch Jet Black Auspuffsystemen.

80871-10

Für FXDF ab '08 und FXDWG Modelle ab '10.



A. SCHWINGE – CHROM (ABGEBILDET MIT OBEREM UND UNTEREM CHROM-ZAHNRIEMENSCHUTZ)



A. SCHWINGE – CHROM



B. HINTERRAD-DISTANZRING-KIT – CHROM




C. AUSPUFFMONTAGEHALTERUNG – CHROM

Nicht alle Produkte sind in allen Ländern erhältlich – wenden Sie sich für Einzelheiten bitte an Ihren Händler.



**D. CHROM-ZAHNRIEMENSCHUTZ OBEN UND UNTEN –
(AUSFÜHRUNG AB '07 ABGEBILDET)**



**D. CHROM-ZAHNRIEMENSCHUTZ OBEN UND UNTEN –
(AUSFÜHRUNG '00-'05 ABGEBILDET)**



E. OBERER ZAHNRIEMENSCHUTZ SLOTTED – CHROM

D. OBERER ZAHNRIEMENSCHUTZ – CHROM

Verchromt und handpoliert, ersetzt den serienmäßigen, schwarzen oberen Zahnriemenschutz.

60303-07

Für Dyna® Modelle ab '07 (außer FXDF und FXDFSE/2).

60303-06

Für Dyna Modelle '06.

60293-00

Für Dyna Modelle '00-'05.

Abgebildet mit:

ZAHNRIEMENSCHUTZABDECKUNG UNTEN – CHROM

Zur Abdeckung des originalen schwarzen unteren Schutzabweisers. Sorgt mit seinem chromglänzenden Finish für eine imponierende Heckpartie. Kit inklusive der benötigten Montageteile.

60514-07A

Für Dyna Modelle ab '07.

60489-06A

Für Dyna Modelle '06.

60475-92A

Für Dyna Modelle '91-'05 und alle internationalen Dyna Modelle '94-'99 mit 70-Zahn- oder 65-Zahn-Ritzel.

E. OBERER ZAHNRIEMENSCHUTZ SLOTTED – CHROM

Brillanter und stilvoller Look für die Heckpartie. Der verchromte und handpolierte, Slotted Zahnriemenschutz sorgt für ein aggressives Profil an der linken Seite Ihres Bikes. Einfache Montage. Die Slotted Abdeckung ersetzt das lackierte Serienbauteil und beinhaltet verchromte Montageteile.

60711-07

Für Dyna Modelle ab '07 (außer FXDF und FXDFSE/2).

Serienmäßig bei FXDSE Modellen '07-'08.

196 DYNA®

Fahrwerkverzierungen – Heckpartie

A. LOW PROFILE HINTERACHSABDECKUNGEN

Diese Low Profile Hinterachsabdeckung ist so geformt, dass sie das Ende der Schwinge akzentuiert. Das Design verdeckt sowohl die Hinterachsmutter als auch das Einsteller-Kit, und die glatte Chrom-Oberfläche und die schnittigen verdeckten Befestigungen passen sowohl zur originalen schwarzen als auch zur verchromten Zubehör-Schwinge. Einfache Montage. Kit inklusive aller erforderlichen Befestigungsteile.

47645-09

Für Dyna® Modelle ab '08. Serienausstattung bei FXDFSE Modellen '10. Nicht für Modelle mit Satteltaschen.



A. LOW PROFILE HINTERACHSABDECKUNGEN



B. HINTERE ACHSABDECKUNG MIT „HARLEY-DAVIDSON“ SCHRIFTZUG

B. HINTERE ACHSABDECKUNG MIT „HARLEY-DAVIDSON“ SCHRIFTZUG

Die verchromte Druckgussabdeckung deckt Hinterradschwinge und -achse ab. Unverwechselbares Styling mit eingepprägtem, schwarz ausgefüllten „Harley-Davidson“ Schriftzug sorgt für markanten Kontrast. Müheles ohne Ausbau des Hinterrads zu montieren. Kit inklusive aller erforderlichen Montageeile.

44346-06

Für Dyna Modelle ab '06. Nicht für Modelle mit Satteltaschen.

C. MUTTERNKAPPEN FÜR HINTERACHSE

Die traditionellste Abdeckung für Ihre Hinterradachsmuttern. Diese Mutterkappen für die Hinterachse ergänzen die passenden Mutterkappen für die Vorderachse. Einfache Montage. Inklusive der notwendigen Montageeile. Paarweise.

Classic Chrome – Billet

43132-08

Für Dyna und Softail® Modelle (außer FXCW, FXCWC, FXSB, FXSBSE und FXST-Aus) ab '08.

Classic Chrome – Druckguss

41705-09

Für Dyna und Softail Modelle (außer FXCW, FXCWC, FXSB, FXSBSE und FXST-Aus) ab '08.

42034-07 Für Dyna Modelle '06-'07.

44262-01 Für Dyna Modelle '91-'05.



C. MUTTERNKAPPEN FÜR HINTERACHSE – CLASSIC CHROME



C. MUTTERNKAPPEN FÜR HINTERACHSE – SCHWARZGLÄNZEND

Schwarzglänzend

43422-09

Für Dyna und Softail Modelle (außer FXCW, FXCWC, FXSB, FXSBSE und FXST-Aus) ab '08.

Willie G Skull Kollektion

41706-09

Für Dyna und Softail Modelle (außer FXCW, FXCWC, FXSB, FXSBSE und FXST-Aus) ab '08.

42064-07 Für Dyna Modelle '06-'07.

„H-D Motor Co.“ Logo

41704-09

Für Dyna und Softail Modelle (außer FXCW, FXCWC, FXSB, FXSBSE und FXST-Aus) ab '08.

42065-07 Für Dyna Modelle '06-'07.

44257-01 Für Dyna Modelle '91-'05.



C. MUTTERNKAPPEN FÜR HINTERACHSE – WILLIE G SKULL KOLLEKTION



C. MUTTERNKAPPEN FÜR HINTERACHSE – „H-D MOTOR CO.“ LOGO

D. BOLZENABDECKUNGEN FÜR STOSSDÄMPFER

Die Details vervollständigen den Look Ihres Bikes. Diese Stoßdämpferschrauben-Abdeckungen dienen dazu, die Montageeile des oberen Stoßdämpfers zu verbergen und dem Heck Ihres Bikes einen Custom-Look zu geben. Einfache Montage. Kit inklusive Bolzenabdeckungen für links und rechts sowie aller erforderlichen Montageeile.

Für XL ab '04 und Dyna Modelle ab '06 (außer FLD, FXDF und FXDL). Nicht in Verbindung mit H-D® Detachables™ Leder-Satteltaschen P/N 90181-08A.

54000016 Chrom.

54000017 Schwarzglänzend.



D. BOLZENABDECKUNGEN FÜR STOSSDÄMPFER – CHROM



D. BOLZENABDECKUNGEN FÜR STOSSDÄMPFER – SCHWARZGLÄNZEND



E. ABDECKUNGS-KIT FÜR HECKFENDERHALTERUNG – SCHWARZGLÄNZEND

E. ABDECKUNGS-KIT FÜR HECKFENDERHALTERUNG – SCHWARZGLÄNZEND

Die schwarzglänzenden Fenderstrebenabdeckungen sind für perfekte Passform und optimales Finish aus originalen Komponenten hergestellt, verdecken die Guss-Fenderstreben und führen den eleganten schwarzen Look bis in den Heckbereich des Bikes fort. Diese Abdeckungen stellen den idealen letzten Schliff für Ihre komplett in schwarz gehaltene Fat Bob® dar und sind eine perfekte Ergänzung für die erhältlichen, schwarzglänzenden Sozios Sissy Bars und Gepäckträger.

59473-09

Für FXDF und FXDFSE/2 Modelle ab '08.

F. NUMMERSCHILD-KIT FÜR SEITLICHE ANBRINGUNG

Verpassen Sie dem Heckfender einen sauberen Custom-Look. Dieses stilvolle Kit dient zur Verlegung des Nummernschilds vom Fender an die Seite des Motorrads. Dadurch wird das Profil der Maschine optisch abgesenkt und der Blick auf das Heck freigelegt. Dieser an Streben montierte, klappbare Rahmen verdeckt die Montageeile zur Befestigung des Nummernschilds und hat eine glatte Rückseite zur Verdeckung der unbearbeiteten Seite des Nummernschilds. Kit inklusive LED-Nummernschildbeleuchtung zusammen mit einem Bar & Shield Medaillon zum Verschließen der originalen Nummernschild-Befestigungslöcher im Fender. Bei Modellen mit zentral montierten Rückleuchten wird eine Rückleuchte ohne Nummernschildbeleuchtungsöffnung empfohlen.

HINWEIS: In vielen Ländern sind die Position des Nummernschilds und die Option zum Wegklappen gesetzlich geregelt. Vergewissern Sie sich, welche Bestimmungen in Ihrem Land gelten.

Für Dyna® Modelle ab '06 (außer FLD, FXDF, FXDWG und FXDFSE/2). Nicht für Modelle mit starr montierten Satteltaschen, starr montierten Sissy Bars und Blinkerverlegungs-Kit P/N 68732-02A und 68733-02A†.

60938-10 Chrom.

60978-10 Schwarzglänzend.

G. BOBTAIL HECKFENDER-KIT*

Ändern Sie den Look Ihrer Dyna mit einem Bobtail Heckfender. Serienmäßig bei Dyna Wide Glide® Modellen. Dieser schlanke, nach oben geschwungene Fender vollendet das Heck Ihres Bikes.

Für FXD, FXDC, FXDL ab '06, FXDF ab '14 und FXDB Modelle '06-'08. FXDF Modelle erfordern die Rückleuchte, serienmäßig bei FXDWG Modellen '06-'08. Nicht für FXDF, FXDFSE/2 '08-'13, FLD und FXDWG Modelle ab '10. Erfordert das Einbaupaket P/N 69710-06†.

59925-06† Grundiert.

59925-06DH† Vivid Black.

Ebenfalls erhältlich:

BOBTAIL HECKFENDER-EINBAUKIT

Erforderlich für den Einbau des Bobtail Fender-Kits an Dyna Modellen.

69710-06†

Für FXD, FXDC, FXDL ab '06, FXDF ab '14 und FXDB Modelle '06-'08. Serienmäßig bei FXDWG Modellen '06-'08.



F. NUMMERSCHILD-KIT FÜR SEITLICHE ANBRINGUNG – CHROM



F. NUMMERSCHILD-KIT FÜR SEITLICHE ANBRINGUNG – SCHWARZGLÄNZEND



G. BOBTAIL HECKFENDER-KIT – VIVID BLACK

† TÜV

198 DYNA®

Fahrwerkverzierungen – Bremsen

A. ABDECKUNGEN FÜR BREMSENTLÜFTUNGSSCHRAUBEN UND HOHLSCHRAUBEN

1. Abdeckung für Bremsentlüftungsschraube

Chrom auch für die blanke Entlüftungsschraube an serienmäßigen H-D® Bremsätteln. Zweierpackung.

43834-98

Für serienmäßige Bremsättel ab '84 (außer XR Modelle).

2. Chrom-Hohlschraubenabdeckung

Abdeckung aus verchromtem Druckguss für ein Custom-Design der serienmäßigen Hohlschrauben. Für die Hohlschrauben an den Hauptbremszylindern (vorn und hinten) sowie an den Bremsätteln (vorn und hinten). Sekundenschnell montiert.

32715-98

Für Modelle ab '84 mit serienmäßigem Hauptbremszylinder und Bremsätteln. (Nicht für VRSC™ Hinterrad-Hauptbremszylinder, VRSC Bremsättel ab '06, Touring Modelle ab '08 oder XL Modelle ab '04.)



A. ABDECKUNGEN FÜR BREMSENTLÜFTUNGSSCHRAUBEN UND HOHLSCHRAUBEN

B. HOHLSCHRAUBEN-KIT – CHROM

Ersetzen Sie die originalen verzinkten Zwölfkantschrauben für die Bremsleitung durch brillant verchromte, konische Custom-Hohlschrauben.

41842-06

Für XL '91-'03, Dyna® ab '91 (außer FXDF), Softail® '95-'14 und FXR Modelle '99-'00 mit Einscheibenbremse vorn. Nicht in Verbindung mit Dyna oder Softail ABS-Hydrauliksteuereinheit. Nicht in Verbindung mit Hohlschraubenabdeckung P/N 32715-98. Kit inklusive einer 0,4375" Hohlschraube, drei 0,375" Hohlschrauben und acht Dichtscheiben.



B. HOHLSCHRAUBEN-KIT – CHROM

C. BREITREIFEN-KIT – DYNA MODELLE

Verpassen Sie Ihrer Dyna ab '06 den Breitreifen-Look. Der 180 mm breite Hinterreifen füllt den Heckfender vollständig aus und gibt dem Motorrad von hinten ein bedrohliches Aussehen. Einfach bei Ihrem ersten Reifenwechsel umrüsten. Kit inklusive eines DUNLOP® GT502 180/60B17 Hinterreifens und der erforderlichen Montagehalterungen und -teile. Das leicht montierbare Kit passt zum originalen 17,0" Rad, ohne Umbauten an Rahmen oder Antriebsstrang.

43779-09

Für FXDB Modelle '09-'12, FXDB Modelle '10-'12 erfordern Dunlop-Vorderreifen. Bei vorhandenen Satteltaschen sind zwei Fender-Montagehalterungen P/N 60181-09 erforderlich (nicht erforderlich bei Verwendung mit Montagekit P/N 53797-09).

43705-06† Für FXDWG Modelle '06-'08.

43768-06†

Für Dyna Modelle ab '06 (außer FLD, FXDWG, FXDF, FXDSE/2, FXDFSE/2 Modelle und FXDB ab '09). Dyna Modelle ab '10 erfordern einen Dunlop-Vorderreifen. Der Einbau des starr montierten Seitenplatten-Kits P/N 52856-06 bei Modellen ohne Satteltaschen erfordert das Montagekit P/N 53975-06. Der Einbau des H-D® Detachables™ Seitenplatten-Kits P/N 52866-06 an Modellen ohne Satteltaschen erfordert das Montagekit P/N 53974-06.



C. BREITREIFEN-KIT – DYNA MODELLE (STREET BOB ABGEBILDET)





D. RITZELABDECKUNG – CHROM



D. RITZELABDECKUNG – CHROM



E. TYPHOON RITZELABDECKUNG – CHROM



E. TYPHOON RITZELABDECKUNG – SCHWARZGLÄNZEND



F. MAGNUM 5 RITZELABDECKUNG – CHROM



F. MAGNUM 5 RITZELABDECKUNG – SCHWARZGLÄNZEND



G. RITZELABDECKUNG MIT LÖCHERN – CHROM



H. SCHRAUBEN-KIT FÜR RITZEL – CHROM SECHSKANT

D. RITZELABDECKUNG – CHROM

Mit dieser Ritzelabdeckung erzielen Sie den Eindruck eines verchromten Ritzels – nur ungleich günstiger. Passend zum Styling des originalen Ritzels. Mühelose Befestigung mit den originalen Schrauben.

37756-07

Für Dyna® Modelle ab '07 (außer FLD).

E. TYPHOON RITZELABDECKUNG

Passend zu dem unverwechselbaren Typhoon Custom-Rad gestaltet. Mit dieser in Spiegelchrom oder schwarzglänzend verfügbaren Ritzelabdeckung erzielen Sie den Eindruck eines Custom-Ritzels zu einem Bruchteil der Kosten. Die Abdeckung lässt sich mit den serienmäßigen Schrauben mühelos befestigen. Oder verwenden Sie für ein perfektes Finish das Chromschrauben-Kit P/N 94773-07 (separat erhältlich).

Für Dyna Modelle ab '07.

40142-08 Chrom.

42200012 Schwarzglänzend.

F. MAGNUM 5 RITZELABDECKUNG

Passend zu dem unverwechselbaren Magnum 5 Custom-Rad gestaltet. Mit dieser in Spiegelchrom oder schwarzglänzend verfügbaren Ritzelabdeckung erzielen Sie den Eindruck eines Custom-Ritzels zu einem Bruchteil der Kosten. Die Abdeckung lässt sich mit den originalen Schrauben mühelos befestigen. Oder verwenden Sie für ein perfektes Finish das Chromschrauben-Kit P/N 94773-07 (separat erhältlich).

Für Dyna Modelle ab '07 (außer FLD).

40120-09 Chrom.

42200010 Schwarzglänzend.

G. RITZELABDECKUNG MIT LÖCHERN – CHROM

Die verchromte Ritzelabdeckung entspricht dem Styling des originalen Ritzels. Zu einem Bruchteil der Kosten erzielen Sie den Eindruck eines verchromten Ritzels.

91346-00 70-Zahn-Ritzel.

Für Dyna Modelle '00-'05.

91733-85A 70-Zahn-Ritzel.

Für Dyna Modelle '91-'99. Auch für 1340 Modelle (USA) '80-'99 außer '93 und Softail® Modelle '95-'99. Softail Modelle (USA) '94 sind mit 70-Zahn-Ritzel hinten ausgestattet. Auch für alle internationalen 1340 Modelle '94-'99 (außer internationale Softail und Schweizer 1340 Modelle).

H. SCHRAUBEN-KIT FÜR RITZEL – CHROM SECHSKANT

Dieses Kit beinhaltet polierte, verchromte Sechskantschrauben der Festigkeitsklasse 8 mit verchromten Unterlegscheiben und setzt einen schönen Custom-Akzent. Die perfekte Ergänzung zum neuen Chrom-Ritzel. Hergestellt aus originalen Komponenten, um passgenauen Sitz zu garantieren. Auch mit verchromten Riemenritzelabdeckungen und originalen Ritzeln verwendbar.

94773-07

Für Dyna und Softail Modelle ab '07.

94773-00A

Für Softail Modelle '00-'06 und Dyna Modelle '00-'05.

94708-98

Für Softail '93-'99, Dyna '93-'99 und XL Modelle ab '91.

ORIGINAL-MOTORTEILE UND -ZUBEHÖR



2015

SOFTAIL®

Die schnittige und elegante Softail® Motorradfamilie bietet klassische „Hardtail“ Optik an einem komfortablen, zeitgemäßen Bike. Sie setzt zielsicher unser legendäres Erbe mit aktueller Spitzentechnologie und -leistung um.

Nicht alle Produkte sind in allen Ländern erhältlich – wenden Sie sich für Einzelheiten bitte an Ihren Händler.







SOFTAIL

BREAKOUT®

FXSB | STANDARDFARBE: CHARCOAL PEARL

Jedes Zoll dieses Breakout® Modells schreit „Custom“. Wir haben ihm eine vollschwarze Optik verpasst, mit Custom-Motorabdeckungen, Burst Kollektion Bedienelementen, Kontrastchrom Turbine Rädern und einem Screamin' Eagle® Auspuff in Jet Black. Für Funktionalität sorgt der Reduced Reach Sitz, der Sie näher an den Lenker bringt, ohne das lange, niedrige Hotrod-Profil zu verändern.

ERFAHREN SIE MEHR ÜBER DIESES BIKE AUF WWW.HARLEY-DAVIDSON.EU/MYDREAMHARLEY.
Nicht alle Produkte sind in allen Ländern erhältlich – wenden Sie sich für Einzelheiten bitte an Ihren Händler.





SOFTAIL

SOFTAIL SLIM®

FLS | STANDARDFARBE: RADIOACTIVE GREEN

Dieses sinnliche Softail Slim® Motorrad zeigt mit seinem geschwärzten Motor, der schwarzen Frontpartie, 16" Fat Ape Lenker* und dem Bobber Solo Federsattel mit gealtertem Leder und Messing eine klare Bobber Tendenz. Die Tribal Kollektion Bedienelemente vervollständigen den Custom-Retrolook im Stil der 1950er – perfekt für die Fahrt vom Drive-in oder Diner zu dem Ort, wo Sie am liebsten den Abend ausklingen lassen.

ERFAHREN SIE MEHR ÜBER DIESES BIKE AUF WWW.HARLEY-DAVIDSON.EU/MYDREAMHARLEY.

**In vielen Ländern ist die Lenkerhöhe gesetzlich geregelt.*

Nicht alle Produkte sind in allen Ländern erhältlich – wenden Sie sich für Einzelheiten bitte an Ihren Händler.





SOFTAIL®

HERITAGE SOFTAIL® CLASSIC

FLSTC | STANDARDFARBE: AMBER WHISKEY/CHARCOAL PEARL

Nie zuvor bot ein klassisches Styling so viel Funktionalität und Vielseitigkeit. Dies ein elegantes und komfortables Touring-Bike – vom breiten Beach Lenker bis hin zum tiefen Schalensitz. Und in Sekundenschnelle können Sie die abnehmbare Windschutzscheibe, Satteltaschen, Soziussitz und Rückenlehne verschwinden lassen, sodass nur übrigbleibt, was Sie brauchen, um die Stadt unsicher zu machen.

ERFAHREN SIE MEHR ÜBER DIESES BIKE AUF WWW.HARLEY-DAVIDSON.EU/MYDREAMHARLEY.

Nicht alle Produkte sind in allen Ländern erhältlich – wenden Sie sich für Einzelheiten bitte an Ihren Händler.



SOFTAIL®

FAT BOY®

FLSTF | STANDARDFARBE: MYSTERIOUS RED SUNGLO

Scheibenräder sind ein typisches Fat Boy® Merkmal, deswegen ziehen die weit offenen Stinger Räder dieses Custom-Bikes besonders Ihre Aufmerksamkeit auf sich. Die glänzenden Chrom-Frontpartie, das kräftige Freight Train Scheinwerfergehäuse und der fette Beach Lenker blenden den Betrachter, während Screamin' Eagle® Ventilator Elite Luftfilterdeckel und Performance-Schalldämpfer für mehr Kraft sorgen.

ERFAHREN SIE MEHR ÜBER DIESES BIKE AUF WWW.HARLEY-DAVIDSON.EU/MYDREAMHARLEY.
Nicht alle Produkte sind in allen Ländern erhältlich – wenden Sie sich für Einzelheiten bitte an Ihren Händler.





SOFTAIL*

FAT BOY® SPECIAL

FLSTFB | COLORSHOP CUSTOM-LACKIERUNG: LIMITED-MIDNITE BLAZE

Werfen Sie einen genauen Blick auf die auffällige limitierte Midnite Blaze Custom-Lackierung. Sehen Sie den Kupfertönen, der unter dem Schwarz glitzert? Riskieren Sie noch einen Blick, wenn die Sonne darauf scheint. Sie werden Augen machen. Allerdings nur, wenn Sie diese vom 16" Fat Ape Lenker* lassen können, einem überraschenden Element, das diese schwarze Fat Boy Special® zu einem denkwürdigen Anblick macht.

ERFAHREN SIE MEHR ÜBER DIESES BIKE AUF WWW.HARLEY-DAVIDSON.EU/MYDREAMHARLEY

**In vielen Ländern ist die Lenkerhöhe gesetzlich geregelt.*

Überprüfen Sie vor dem Einbau die örtlichen Gesetze.

Nicht alle Produkte sind in allen Ländern erhältlich – wenden Sie sich für Einzelheiten bitte an Ihren Händler.







SOFTAIL®

SOFTAIL® DELUXE

FLSTN | STANDARDFARBE: HARD CANDY CANCUN BLUE FLAKE

Springen Sie rein, das Wasser ist toll. Weiße Nostalgic Lenkergriffe, White Diamond Solo Federsattel und breite Weißwandreifen sorgen für Leichtigkeit im Stil der 1950er Jahre. Die Chrom-Frontpartie, Chrom-Schwinge und der superhohe Fat Ape Lenker* verleihen dem Bike Glanz, und der Daymaker™ LED-Reflektorscheinwerfer und der geschwungene Nummernschildrahmen sehen im Vorbeifahren grandios aus.

ERFAHREN SIE MEHR ÜBER DIESES BIKE AUF WWW.HARLEY-DAVIDSON.EU/MYDREAMHARLEY

**In vielen Ländern ist die Lenkerhöhe gesetzlich geregelt.*

Überprüfen Sie vor dem Einbau die örtlichen Gesetze.

Nicht alle Produkte sind in allen Ländern erhältlich – wenden Sie sich für Einzelheiten bitte an Ihren Händler.



FAT BOY® SPECIAL UMBAU

Die Fat Boy® ist ein echtes Wahrzeichen des Custom-Stylings. Die Mischung aus Hardtail-Linie mit Scheibenrädern und kräftigen Reifen bieten als Profil die ideale Leinwand für Ihr Kunstwerk.

AUGENÖFFNER

Man sagt, Dunkelheit sei nur die Abwesenheit von Licht, doch diese geschwärzte Schönheit sendet ein ganz eigenes Strahlen aus. Die Charcoal Pearl Lackierung liefert den perfekten Hintergrund, und die schwarzen Tauchrohre und Screamin' Eagle® Schalldämpfer lenken Ihre Aufmerksamkeit auf das Herz des Bikes: den

Twin Cam Motor im Satin-Finish. Der Fat Drag Lenker, die Bedienelemente und Solo Federsattel führen das schwarze Thema fort, während die gefrästen Aluminiumakzente an Burst Kollektion Griffen, Luftfilterdeckel und Achsabdeckungen für den richtigen Pepp sorgen.



LED-RÜCKLEUCHE

SCREAMIN' EAGLE®
AUSPUFFANLAGE

POLIERTE BREMS-
SCHEIBEN



Teilliste verfügbar unter
www.harley-davidson.eu/mydreamharley



PASSENDE

Die Kombination aus Dragstyle-Lenker, Solo Federsattel und Trittbrettern sorgt für eine aggressive Fahrhaltung – perfekt, um die Stadt zu stürmen. Die tiefergelegte Profile® Vorderradfederung hilft Ihnen, die Füße an der nächsten Ampel sicher auf den Boden zu bekommen.



FUNKTIONALITÄT

Möchten Sie gerne quer durchs Land touren? Ihre Reise ist nicht mal eine Stunde entfernt. Entfernen Sie einfach die Federsitzbefestigung, montieren Sie wieder den serienmäßigen Sitz, befestigen Sie die H-D® Detachables™ Windschutzscheibe und Rückenlehne und fahren Sie los.



STIL

Schwarz ist das neue Chrom. Mit einer Mischung aus schwarzglänzend, mattschwarz und Satin-Silber ist das beinahe vollständige Fehlen von Chromglanz an dieser Fat Boy® eine klare Ansage. Der Look ist völlig schnörkellos und auch ein klein wenig böse.



PERFORMANCE

Harter Look, schöner Klang. Der frei atmende Screamin' Eagle® Burst Luftfilter und die Screamin' Eagle® Street Performance Schalldämpfer bewegen eine Menge Luft und sorgen gemeinsam für einen besseren Antritt und Leistung beim Überholen, die Sie spüren.



WARTUNG UND PFLEGE

Auch wenn Sie in Versuchung geraten könnten, Reinigungs- und Wartungsprodukte aus dem normalen Kfz-Handel zu beziehen, sollten Sie lieber gleich das Richtige nehmen. Originale Kühlmittel, Öle, Filter, Batterien und Wartungsteile von Harley-Davidson® wurden für die einzigartigen Oberflächen und Betriebsbedingungen Ihrer Harley® entwickelt.



BURST KOLLEKTION LUFTFILTER



SCHWARZGLÄNZENDE HUPENABDECKUNG UND PHAT ZÜNDKERZENKABEL



HANDWERKSKUNST

Wir entwickeln und bauen die Bikes - wir müssen also keine Teile „umkonstruieren“, damit sie passen. Jedes unserer Produkte wird ausgiebig getestet, damit es unsere hohen Standards erfüllt, und das Finish unserer Zubehörteile ist für ein einheitliches Erscheinungsbild auf die Oberflächen des Motorrads abgestimmt.



SCHWINGEN-SATTEL TASCHE AUS LEDER



BURST LENKERGRIFFE UND BÜNDIGE TANKANZEIGE

216 SOFTAIL®

Windschutzscheiben

A. BELÜFTETE WIND SPLITTER WINDSCHUTZSCHEIBE

Reduziert Helmturbulenzen bei hohen Geschwindigkeiten. Die belüftete Harley-Davidson® Detachables™ Wind Splitter Windschutzscheibe zeichnet sich durch eine exklusive, mit den Fingerspitzen einstellbare Mitteldüse aus, die die Turbulenzen hinter der Windschutzscheibe mindert. Ist sie geöffnet, gleicht der kontrollierte Luftstrom den negativen Druck hinter der Scheibe aus und trägt dazu bei, dass der Luftstrom gleichmäßig über die Windschutzscheibe und um den Fahrer herum verläuft. Der abgelenkte Luftstrom reduziert die Helmbewegung und Ermüdung des Halses, so dass Sie bequem mehr Zeit im Sattel verbringen können. Die offene Lüftung sorgt außerdem bei niedrigen Geschwindigkeiten und im Stadtverkehr für einen kühlen Luftzug für den Fahrer.

Diese niedrige Windschutzscheibe, die so konzipiert ist, dass sie den Fahrkomfort einer größeren Windschutzscheibe bietet, hebt sich mit ihrer modernen Kontur von der Menge ab. Durch die Form bleibt die Windschutzscheibe unter Ihrer Sichtlinie, sodass Sie nicht durch Insekten und Straßenschmutz hindurchsehen müssen. Durch die abnehmbare Konstruktion können Sie ohne Windschutzscheibe fahren, wenn Ihnen danach ist. Die Windschutzscheibe ist aus robustem und kratzfest beschichtetem Polycarbonat gefertigt, ihre dunkle Tönung reduziert die Blendwirkung. Die schmalen Halterungen aus poliertem Edelstahl werden zum einfachen An- und Abbau an die gummiisolierten Anschlusspunkte der Serienausstattung montiert.

57400159

Für FLSTC ab '00 und FLST, FLSTF, FLSTFB und FLSTN Modelle ab '00 mit Zusatzscheinwerfern. Nicht in Verbindung mit Custom-Zusatzscheinwerfer-Kit P/N 68000051 oder Mini-Drehzahlmesser oder Boom!™ Audio Cruiser Lautsprechern. Windschutzscheibenmaße: Gesamthöhe – 22,4"; Höhe von der Scheinwerferöffnung – 16,1"; Breite – 20,3".



A. BELÜFTETE WIND SPLITTER WINDSCHUTZSCHEIBE



A. BELÜFTETE WIND SPLITTER WINDSCHUTZSCHEIBE

SOFTAIL® 217

Windschutzscheiben

B. H-D® DETACHABLES™ VENTILATOR WINDSCHUTZSCHEIBE

Kurz gesagt sollte eine Windschutzscheibe als Barriere zwischen dem Fahrer und Insekten, aus fahrenden Autos geworfenen Zigarettenstummeln, Schmutzpartikeln und schlechter Luft wirken. Die Windschutzscheibe sollte Fahrtwind und Windstöße so leiten, dass ein windgeschützter Bereich für den Komfort von Fahrer und Sozius entsteht. Wenn Sie allerdings in warmen Gefilden unterwegs sind oder im Stau stecken, brauchen Sie etwas Luft am Körper, um sich wohlfühlen zu können. Die Ventilator Windschutzscheibe hat klare im Spritzgussverfahren hergestellte Klappen, die es Ihnen ermöglichen, den Luftstrom je nach Fahrbedingung einzurichten. Bei geöffneten Belüftungen wird die Luft zur Kühlung über Ihre Brust geleitet, und bei geschlossenen Belüftungen genießen Sie maximalen Schutz vor Wind und Wetter. Wenn Sie allerdings „oben ohne“ fahren möchten, kann die abnehmbare Windschutzscheibe in Sekundenschnelle ganz nach Laune vollständig entfernt und wieder angebracht werden.

57400027 20" Klar.

Für FLSTC ab '86, FLSTF, FLSTFB ab '00 und FLS, FLST und FLSTN Modelle ab '05 mit Zusatzscheinwerfern. Nicht in Verbindung mit Custom-Zusatzscheinwerfer-Kit P/N 68000051. Windschutzscheibenmaße: Gesamthöhe – 27,0", Breite – 22,0".

57400028 20" Klar.

Für FXDWG Modelle '93-'05 sowie FXST, FXSTC und FXSTB Modelle ab '86. Windschutzscheibenmaße: Gesamthöhe – 24,8"; Breite – 21,3".



B. H-D DETACHABLES KING-SIZE VENTILATOR WINDSCHUTZSCHEIBE – FL SOFTAIL



B. H-D DETACHABLES VENTILATOR KOMPAKT-WINDSCHUTZSCHEIBE – FX SOFTAIL

Nicht alle Produkte sind in allen Ländern erhältlich – wenden Sie sich für Einzelheiten bitte an Ihren Händler.

218 SOFTAIL®

Windschutzscheiben – FX Softail

A. H-D® DETACHABLES™ SUPER SPORT WINDSCHUTZSCHEIBE

Super ist die passende Beschreibung für diese Allround-Scheibe. Abnehmbar. Harley-Davidson Sport Styling. Hochwertiges, leicht getöntes Polycarbonat schützt Sie vor Wind und Wetter. Die Windschutzscheibe wird mit dem H-D® Detachables™ Montagekit (separat erhältlich) an den Gabelholmen fixiert und lässt sich so rasch an- und abbauen. Im Handumdrehen sieht Ihre Maschine wieder sportlich aus.

57965-97A 18" Leicht getönt.

Für FXST, FXSTC und FXSTB ab '84, FXDWG '93-'05 und FXWG '80-'86. (Nicht für FXSTD.) Erfordert das Montagekit P/N 58350-96. Windschutzscheibenmaße: Gesamthöhe – 22,3"; Breite – 17,8".

57969-97A 13" Leicht getönt.

Für FXSTS, FXSTSB und FXSTSSSE Modelle ab '93. Erfordert Montagekit P/N 58907-96B. Nicht in Verbindung mit Chrom Billet Mini-Drehzahlmesserhaltern. Windschutzscheibenmaße: Gesamthöhe – 22,8"; Breite – 17,7".

57837-00A† 18" Leicht getönt.

Für FXSTD Modelle '00-'07 (außer FXSTDSE). Der Einbau erfordert das Montagekit P/N 58397-00. Windschutzscheibenmaße: Gesamthöhe – 22,9"; Breite – 18,3".

Abgebildet mit:

MONTAGEKIT FÜR H-D DETACHABLES WINDSCHUTZSCHEIBEN

58907-96B Springer™ – Poliert.

Erforderlich für den Einbau von H-D Detachables Windschutzscheiben bei FXSTS, FXSTSSSE und FXSTSB ab '93 sowie FLSTS, FLSTSB und FLSTSC Modellen ab '97.

58350-96 Für 41 mm-Gabeln.

Erforderlich für den Einbau von H-D Detachables Windschutzscheiben bei FXST, FXSTC, FXSTB Modellen ab '84, FXDWG Modellen '93-'05 und FXWG Modellen '80-'86. (Nicht für FXSTD.)

58397-00 Für Softail® Deuce™.

Erforderlich für den Einbau von H-D Detachables Windschutzscheiben bei FXSTD Modellen '00-'07 (außer FXSTDSE).

B. ABNEHMBARE SUPER SPORT WINDSCHUTZSCHEIBE

Verringert die Kraft des Windes, die auf Sie einwirkt, und hält Insekten ab, ohne dass Sie auf das Gefühl des Windes im Haar verzichten müssen. Ideal für Fahrten in den kühlen Morgenstunden. Die schlanke Super Sport Windschutzscheibe schmiegt sich um den Scheinwerfer und unterstreicht das sportliche Profil Ihres Motorrads. Formschöne, gegossene Halterungen mit Anschlussstücken fixieren die Windschutzscheibe an den Gabelholmen; nach dem Abnehmen bleiben keine unschön anzusehenden Montagekits übrig. Sie haben so nicht nur den Vorteil einer raschen Montage und Demontage ohne Werkzeug, sondern genießen auch einen klaren Custom-Look. Kein Werkzeug erforderlich. Kit inklusive aller zur Montage der Windschutzscheibe benötigten Teile.

Für FXDSE '07-'08 sowie FXST, FXSTB und FXSTC Modelle ab '00 mit Custom-Upside-Down-Gabel-Kit P/N 46321-05†, 46321-05A† oder 48646-06†.

57331-07 16" Leicht getönt.

Windschutzscheibenmaße: Gesamthöhe – 22,1"; Breite – 15,3".

Für FXCW und FXCWC Modelle ab '08.

57251-08 20" Klar.

Windschutzscheibenmaße: Gesamthöhe – 24,2"; Breite – 16,8".

57253-08 16" Leicht getönt.

Windschutzscheibenmaße: Gesamthöhe – 20,2"; Breite – 15,2".

Für FXDWG Modelle ab '06 sowie FXSB und FXSBSE Modelle ab '13.

57301-06† 19" Leicht getönt.

Windschutzscheibenmaße: Gesamthöhe – 25,0"; Breite – 20,1".

C. SPORT WINDSCHUTZSCHEIBEN-KIT

Aus Polycarbonat gefertigt und gegen Kratzer gehärtet. Leicht getönte Windschutzscheibe umfließt den Scheinwerfer, einschließlich verstellbarer Vierpunktbefestigung. Die zweckmäßige Gestaltung sorgt für ein ermüdungsfreies Fahren.

91820-85A 17" Leicht getönt.

Für FXST, FXSTB, FXSTC Modelle ab '84 und FXDWG Modelle '93-'05 sowie FXWG Modelle bis '86. Windschutzscheibenmaße: Gesamthöhe – 20,0"; Breite – 15,0".



A. H-D DETACHABLES SUPER SPORT WINDSCHUTZSCHEIBE



B. ABNEHMBARE SUPER SPORT WINDSCHUTZSCHEIBE FÜR ROCKER MODELLE – 20" KLAR



C. SPORT WINDSCHUTZSCHEIBEN-KIT



Nicht alle Produkte sind in allen Ländern erhältlich – wenden Sie sich für Einzelheiten bitte an Ihren Händler.

SOFTAIL® 219

Windschutzscheiben – FX Softail

D. ABNEHMBARE KOMPAKT-WINDSCHUTZSCHEIBE

Kombinieren Sie die klassische Harley-Davidson® Windschutzscheibe mit einem neuen, revolutionären Befestigungssystem und erzielen Sie ein Optimum an Stil und Funktionalität. Formschöne, gegossene Halterungen mit Schnellverschlüssen fixieren die Windschutzscheibe an den Gabelholmen, nach dem Abnehmen bleiben keine verunstaltenden Halterungsteile übrig. Sie haben so nicht nur den Vorteil einer raschen Montage und Demontage ohne Werkzeug, sondern genießen auch einen klaren Custom-Look. Kein Werkzeug erforderlich. Kit inklusive aller zur Montage der Windschutzscheibe benötigten Teile. Die stabile, gehärtete Windschutzscheibe aus Polycarbonat ist erhältlich mit traditionellen polierten oder mit schwarzglänzenden waagerechten und senkrechten Streben.

Für FXDWG Modelle '93-'05 sowie FXST, FXSTC und FXSTB Modelle ab '86.

59802-05 19" Klar – Polierte Streben.
Windschutzscheibenmaße: Gesamthöhe – 23,8"; Breite – 21,4".

58360-09 19" Klar – Schwarze Streben.
Windschutzscheibenmaße: Gesamthöhe – 23,8"; Breite – 21,4".

58751-05 19" Leicht getönt – Polierte Streben.
Windschutzscheibenmaße: Gesamthöhe – 23,8"; Breite – 21,4".

57199-05 16" Leicht getönt – Polierte Streben.
Windschutzscheibenmaße: Gesamthöhe – 20,8"; Breite – 21,4".

58376-09 16" Leicht getönt – Schwarze Streben.
Windschutzscheibenmaße: Gesamthöhe – 20,8"; Breite – 21,4".

Für FXS Modelle '11-'13.

57400021 19" Klar – Schwarze Streben.
Windschutzscheibenmaße: Gesamthöhe – 23,8"; Breite – 21,4".

57400022 16" Leicht getönt – Schwarze Streben.
Windschutzscheibenmaße: Gesamthöhe – 20,8"; Breite – 21,4".

Für FXDWG Modelle ab '06 sowie FXSB und FXSBSE Modelle ab '13.

58387-06 18" Klar – Polierte Streben.
Windschutzscheibenmaße: Gesamthöhe – 26,8"; Breite – 19,5".

58413-06 18" Leicht getönt – Polierte Streben.
Windschutzscheibenmaße: Gesamthöhe – 26,8"; Breite – 19,5".

58444-06 14" Leicht getönt – Polierte Streben.
Windschutzscheibenmaße: Gesamthöhe – 22,8"; Breite – 19,5".


Ebenfalls erhältlich:

BLINKERVERLEGUNGS-KIT

Die Blinker werden hier eins mit der unteren Gabelbrücke. Indem die originalen Bullet Blinker mit Hilfe der verchromten Blinkerverlegung vom Lenker auf die Teleskopgabel verlegt werden, bekommt das Bike ein klares, windschnittiges Profil. Kit inklusive rechtem und linkem Blinkerhalter sowie aller erforderlichen Montageteile.

58742-05†

Für FXDWG '93-'05, FXST, FXSTC, FXSTB ab '86 und FXSTD Modelle '00-'07.



D. ABNEHMBARE KOMPAKT-WINDSCHUTZSCHEIBE – POLIERTE STREBEN (ABGEBILDET MIT BLINKERVERLEGUNGS-KIT)



D. ABNEHMBARE KOMPAKT-WINDSCHUTZSCHEIBE – SCHWARZGLÄNZENDE STREBEN

Nicht alle Produkte sind in allen Ländern erhältlich – wenden Sie sich für Einzelheiten bitte an Ihren Händler.

220 SOFTAIL®

Windschutzscheiben – FX Softail

A. ABNEHMBARE KOMPAKT-WINDSCHUTZSCHEIBE – DEUCE™

Kombinieren Sie die klassische Harley-Davidson® Windschutzscheibe mit einem neuen, revolutionären Befestigungssystem und erzielen Sie ein Optimum an Stil und Funktionalität. Formschöne, gegossene Halterungen mit Schnellverschlüssen fixieren die Windschutzscheibe an den Gabelholmen, nach dem Abnehmen bleiben keine verunstaltenden Halterungsteile übrig. Sie haben so nicht nur den Vorteil einer raschen Montage und Demontage ohne Werkzeug, sondern genießen auch einen klaren Custom-Look. Kein Werkzeug erforderlich. Kit inklusive aller zur Montage der Windschutzscheibe benötigten Teile. Die Windschutzscheibe aus gehärtetem Polycarbonat ist hart im Nehmen und trägt klassische, verchromte Quer- und Längsstreben.

Für FXSTD Modelle '00-'07 (außer FXSTDSE).

57160-05† 19" Leicht getönt.
Windschutzscheibenmaße: Gesamthöhe – 26,3"; Breite – 19,5".

58779-05† 19" Klar.
Windschutzscheibenmaße: Gesamthöhe – 26,3"; Breite – 19,5".



A. ABNEHMBARE KOMPAKT-WINDSCHUTZSCHEIBE – DEUCE (19" KLAR ABGEBILDET)



B. H-D DETACHABLES KOMPAKT-WINDSCHUTZSCHEIBE FÜR MODELLE MIT ZUSATZSCHEINWERFERN

B. H-D® DETACHABLES™ KOMPAKT-WINDSCHUTZSCHEIBE FÜR MODELLE MIT ZUSATZSCHEINWERFERN

Problemloser An- und Abbau dank komfortabler H-D® Detachables™ Windschutzscheibe. Diese Windschutzscheibe im Kompaktilstil ist ganz auf Modelle mit Zusatzscheinwerfer-Kit P/N 68268-03A oder 69285-05† zugeschnitten.

58865-03 18" Klar.
Für FXDWG Modelle '93-'05 und FXST, FXSTC, FXSTB Modelle ab '84. Erfordert das Montagekit P/N 58361-03.
Windschutzscheibenmaße: Gesamthöhe – 21,9"; Breite – 21,4".



C. WINDSCHUTZSCHEIBEN-MONTAGEKIT UND BLINKERVERLEGUNGS-KIT

Erforderlich für den Einbau von H-D Detachables Windschutzscheiben an FXDWG und FXST Modellen mit Zusatzscheinwerfer-Kits. Kit inklusive Montagesatz für Windschutzscheiben und Montageteile zur Blinkerverlegung.

58361-03
Für FXDWG '93-'05 und FXST, FXSTC, FXSTB Modelle ab '84 mit Zusatzscheinwerfer-Kit.

D. BLINKERVERLEGUNGS-KIT

Die Blinker werden hier eins mit der unteren Gabelbrücke. Indem die originalen Bullet Blinker mit Hilfe der verchromten Blinkerverlegung vom Lenker auf die Teleskopgabel verlegt werden, bekommt das Bike ein klares, windschnittiges Profil. Kit inklusive rechtem und linkem Blinkerhalter sowie aller erforderlichen Montageteile.

58742-05†
Für FXDWG '93-'05, FXST, FXSTC, FXSTB ab '86 und FXSTD Modelle '00-'07.

C. WINDSCHUTZSCHEIBEN-MONTAGEKIT UND BLINKERVERLEGUNGS-KIT

D. BLINKERVERLEGUNGS-KIT

E. ABSCHLIESSBARE HALTERUNG FÜR ABNEHMBARE WINDSCHUTZSCHEIBE

Schützen Sie Ihre Investition. Diese abschließbare Halterung für abnehmbare Windschutzscheiben sichert Ihre Windschutzscheibe gegen Gelegenheitsdiebstahl, sodass Sie Ihr Motorrad ruhigen Gewissens aus den Augen lassen können. Die verchromte abschließbare Halterung ersetzt die originale Windschutzscheibenhalterung und umfasst ein Druckknopfschloss mit Minischlüssel im Zylinderstil zum einfachen Abbau. Das Kit beinhaltet einen verschließbaren Schnellverschluss mit zwei passenden Schlüsseln.

5740007 41 mm.
Für FXDWG '93-'05 sowie FXS, FXST, FXSTB und FXSTC Modelle ab '88 mit abnehmbarer Windschutzscheibe.



E. ABSCHLIESSBARE HALTERUNG FÜR ABNEHMBARE WINDSCHUTZSCHEIBE





**F. H-D DETACHABLES KOMPAKT-
WINDSCHUTZSCHEIBE –
POLIERT (15" KLAR ABGEBILDET)**



**F. H-D DETACHABLES KOMPAKT-
WINDSCHUTZSCHEIBE – SCHWARZGLÄNZEND
(11" LEICHT GETÖNT ABGEBILDET)**



**G. H-D DETACHABLES KING-SIZE WINDSCHUTZSCHEIBE FÜR
HERITAGE SPRINGER MODELLE – 18" KLAR**

**F. H-D® DETACHABLES™ KOMPAKT-
WINDSCHUTZSCHEIBE FÜR SOFTAIL® SPRINGER™
MODELLE**

Mit der einfach einzubauenden Windschutzscheibe bekommen Sie sowohl den Komfort einer abnehmbaren Scheibe als auch den traditionellen Harley-Davidson Look. Diese Windschutzscheibe besteht aus gehärtetem Polycarbonat und ist kratzfest und abriebbeständig. Mit dem H-D® Detachables™ Montagekit kann die Windschutzscheibe ohne Werkzeuge im Handumdrehen an- oder abgebaut werden. So ist Ihr Motorrad stets für die Langstrecke oder das Cruisen auf dem Boulevard gerüstet. Die Windschutzscheibe ist erhältlich mit traditionellen polierten oder bedrohlich schwarzglänzenden waagerechten und senkrechten Streben in Ihrem Customizing-Stil.

Für FLSTSB Modelle ab '08. Der Einbau erfordert das Montagekit für Windschutzscheibe P/N 58907-96B (Chrom) oder 58165-09 (Schwarz).

57701-08 15" Klar – Polierte Streben.
Windschutzscheibenmaße: Gesamthöhe – 26,8"; Breite – 19,7".

58073-09 15" Klar – Schwarze Streben.
Windschutzscheibenmaße: Gesamthöhe – 26,8"; Breite – 19,7".

57702-08 11" Leicht getönt – Polierte Streben.
Windschutzscheibenmaße: Gesamthöhe – 22,8"; Breite – 19,7".

58161-09 11" Leicht getönt – Schwarze Streben.
Windschutzscheibenmaße: Gesamthöhe – 22,8"; Breite – 19,7".

Für FXSTS, FXSTSB und FXSTSSE Modelle ab '93, FLSTS Modelle '97-'03 und FLSTSC Modelle '05-'07. Der Einbau erfordert das Montagekit für Windschutzscheibe P/N 58907-96B (Chrom) oder 58165-09 (Schwarz). (In Verbindung mit und ohne Zusatzscheinwerfern.) Nicht in Verbindung mit Chrom Billet Mini-Drehzahlmesserhaltern.

58770-96 18" Klar – Polierte Streben.
Windschutzscheibenmaße: Gesamthöhe – 26,8"; Breite – 19,9".

58771-96 14" Leicht getönt – Polierte Streben.
Windschutzscheibenmaße: Gesamthöhe – 22,8"; Breite – 19,9".

**Abgebildet mit:
MONTAGEKIT FÜR H-D DETACHABLES
WINDSCHUTZSCHEIBEN**

Erforderlich für den Einbau von H-D Detachables Windschutzscheiben bei FXSTS, FXSTSSE und FXSTSB ab '93 sowie FLSTS, FLSTSB und FLSTSC Modellen ab '97.

58907-96B Springer™ – Poliert.

58165-09 Springer – Schwarz.

**G. H-D DETACHABLES KING-SIZE WINDSCHUTZSCHEIBE
FÜR HERITAGE SPRINGER® MODELLE**

Diese einteilige Windschutzscheibe ist aus gehärtetem Polycarbonat gefertigt und so gegen Kratzer und Schrammen geschützt. Die Scheibe wird mit hochglanzpolierten Edelstahlhalterungen befestigt und zur besseren Isolierung mit Gummihülsen eingesetzt.

58772-97 18" Klar.
Für FLSTS '97-'03 und FLSTSC Modelle '05-'07. Einbau erfordert das Montagekit für Windschutzscheibe P/N 58907-96B. Nicht in Verbindung mit Chrom Billet Mini-Drehzahlmesserhaltern. Windschutzscheibenmaße: Gesamthöhe – 27,0"; Breite – 23,1".

222 SOFTAIL®

Windschutzscheiben – FL Softail

A. H-D® DETACHABLES™ KING-SIZE WINDSCHUTZSCHEIBE FÜR FL SOFTAIL® MODELLE – POLIERTE STREBEN

Diese Windschutzscheibe im kräftigen Look des FL Softail® Frontscheinwerfers kann ohne Werkzeuge im Handumdrehen an- oder abgebaut werden. So ist Ihr Bike stets für die Langstrecke oder das Cruisen auf dem Boulevard gerüstet. Die Windschutzscheibe ist aus gehärtetem Polycarbonat gefertigt und so gegen Kratzer und Schrammen geschützt. Es gibt sie jetzt mit klassisch polierten Streben und Montagehalterungen passend zu Ihrem Customizing-Stil. Die Montagehalterungen sind zur besseren Isolation mit Gummihülsen ausgestattet. Windschutzscheiben-Kit inklusive aller erforderlichen Montageeile.

Für FLSTC '86-'99, FLS, FLSTF, FLSTFB ab '90, FLST '00 und FLSTN Modelle '93-'96 ohne Zusatzscheinwerfer. In Verbindung mit Custom-Zusatzscheinwerfer-Kit P/N 68000051. (Nicht für Springer™ Modelle.)

58243-95 21" Klar – Polierte Streben.
Windschutzscheibenmaße: Gesamthöhe – 26,3"; Breite – 23,1".

58278-95 18" Leicht getönt – Polierte Streben.
Windschutzscheibenmaße: Gesamthöhe – 23,4"; Breite – 23,1".

Für FLS, FLST, FLSTC, FLSTF, FLSTFB und FLSTN Modelle ab '00 mit Zusatzscheinwerfern. Nicht in Verbindung mit Custom-Zusatzscheinwerfer-Kit P/N 68000051. Inklusive Montagezubehör.

57400114 23" Klar – Polierte Streben.
Windschutzscheibenmaße: Gesamthöhe – 28,3"; Breite – 23,1".

57400112 21" Klar – Polierte Streben.
Windschutzscheibenmaße: Gesamthöhe – 26,3"; Breite – 23,1".

57400115 18" Klar – Polierte Streben.
Windschutzscheibenmaße: Gesamthöhe – 23,4"; Breite – 23,1".

57400113 18" Leicht getönt – Polierte Streben.
Windschutzscheibenmaße: Gesamthöhe – 23,4"; Breite – 23,1".

Für FLS, FLST, FLSTC, FLSTF, FLSTFB und FLSTN Modelle ab '00 mit Zusatzscheinwerfern. FLS, FLST, FLSTF, FLSTFB und FLSTN Modelle ab '00 erfordern das Montagekit P/N 91800025. Nicht in Verbindung mit Custom-Zusatzscheinwerfer-Kit P/N 68000051.

57061-09 16" Klar – Polierte Streben.
Windschutzscheibenmaße: Gesamthöhe – 23,4"; Breite – 23,1".

Für FLSTC Modelle '86-'99 und FLSTF, FLSTFB Modelle '90-'99 sowie FLSTN Modelle '93-'96 mit Zusatzscheinwerfern. Inklusive Montageeile. (Nicht für Springer Modelle.)

57749-04 23" Klar – Polierte Streben.
Windschutzscheibenmaße: Gesamthöhe – 28,3"; Breite – 23,1".

58240-95 21" Klar – Polierte Streben.
Windschutzscheibenmaße: Gesamthöhe – 26,3"; Breite – 23,1".

58628-99 21" Leicht getönt – Polierte Streben.
Windschutzscheibenmaße: Gesamthöhe – 26,3"; Breite – 23,1".

58275-95 18" Leicht getönt – Polierte Streben.
Windschutzscheibenmaße: Gesamthöhe – 23,4"; Breite – 23,1".

B. H-D DETACHABLES KING-SIZE WINDSCHUTZSCHEIBE FÜR FL SOFTAIL MODELLE – SCHWARZGLÄNZENDE STREBEN

Eine für den sekundenschnellen Ein- und Ausbau konzipierte, abnehmbare Windschutzscheibe gibt Ihnen die Freiheit, Ihr Bike ganz schnell zu variieren. Auf Ihrer Fahrt sind Sie vor den Elementen geschützt, und können die Windschutzscheibe schnell abbauen, um stilgerecht durch die Straßen zu brettern. Diese einteilige Windschutzscheibe ist aus gehärtetem Polycarbonat gefertigt und so gegen Kratzer und Schrammen geschützt. Die Scheibe wird mit Edelstahlhalterungen befestigt und zur besseren Isolierung mit Gummihülsen eingesetzt. Windschutzscheiben sind erhältlich mit zeitgemäßen schwarzglänzenden Streben und Montagehalterungen sowie einer Vielzahl von Größen, je nach Ihrem Fahrstil und Ihrer Körpergröße.


Für FLS, FLST, FLSTC, FLSTF, FLSTFB und FLSTN Modelle ab '00 mit Zusatzscheinwerfern. Nicht in Verbindung mit Custom-Zusatzscheinwerfer-Kit P/N 68000051. Inklusive Montagezubehör.

57400110 21" Klar – Schwarze Streben.
Windschutzscheibenmaße: Gesamthöhe – 26,3"; Breite – 23,1".

57400111 18" Leicht getönt – Schwarze Streben.
Windschutzscheibenmaße: Gesamthöhe – 23,4"; Breite – 23,1".

Für FLSTC '86-'99, FLS, FLSTF, FLSTFB ab '90, FLST '00 und FLSTN Modelle '93-'96 ohne Zusatzscheinwerfer. In Verbindung mit Custom-Zusatzscheinwerfer-Kit P/N 68000051. (Nicht für Springer Modelle.)

57688-10 21" Klar – Schwarze Streben.
Windschutzscheibenmaße: Gesamthöhe – 26,3"; Breite – 23,1".



A. H-D DETACHABLES KING-SIZE WINDSCHUTZSCHEIBE FÜR FL SOFTAIL MODELLE MIT ZUSATZSCHEINWERFERN – POLIERTE STREBEN



B. H-D DETACHABLES KING-SIZE WINDSCHUTZSCHEIBE FÜR FL SOFTAIL MODELLE MIT ZUSATZSCHEINWERFERN – SCHWARZGLÄNZENDE STREBEN

SOFTAIL® 223

Windschutzscheiben – FL Softail



C. H-D DETACHABLES KING-SIZE NOSTALGIC WINDSCHUTZSCHEIBE FÜR FL SOFTAIL MODELLE

21"

18"

C. H-D® DETACHABLES™ KING-SIZE NOSTALGIC WINDSCHUTZSCHEIBE FÜR FL SOFTAIL® MODELLE

Diese einteilige Windschutzscheibe ist aus gehärtetem, kratzsicherem Polycarbonat gefertigt und verfügt über eine hufeisenförmige Haltestrebe im Nostalgie-Look mit stilisiertem Bar & Shield Logo. Die hochglanzpolierten Halterungen sind mithilfe der mitgelieferten Montageteile leicht zu befestigen, und nach dem Einbau kann die Windschutzscheibe ohne Werkzeug innerhalb weniger Sekunden abgenommen und wieder angebracht werden. H-D® Detachables™ Windschutzscheiben gibt es in 21" und 18" – je nach gewünschtem Maß an Windschutz.

Für FLS und FLSTN ab '05, FLSTC ab '86, FLSTF, FLSTFB ab '00 und FLST Modelle '06 mit oder ohne Zusatzscheinwerfer. Nicht in Verbindung mit Custom-Zusatzscheinwerfer-Kit P/N 68000051. Keine zusätzlichen Montageteile erforderlich.

57140-05 21" Klar.

Windschutzscheibenmaße: Gesamthöhe – 26,3"; Breite – 23,1".

57141-05 18" Leicht getönt.

Windschutzscheibenmaße: Gesamthöhe – 23,4"; Breite – 23,1".

D. H-D DETACHABLES KING-SIZE WINDSCHUTZSCHEIBE FÜR MODELLE MIT SCHEINWERFERGEHÄUSE OHNE ZUSATZSCHEINWERFER

Diese einteilige Windschutzscheibe aus Polycarbonat verfügt über eine besonders große Scheinwerferöffnung und schmiegt sich so um das Freight Train Scheinwerfergehäuse. Die Windschutzscheibe ist nicht mit Zusatzscheinwerfern aus dem Original- oder Zubehörprogramm kombinierbar.

Für FLS, FLSTC, FLSTF, FLSTFB ab '86, FLST '06 und FLSTN Modelle '93-'96 mit verchromtem Scheinwerfergehäuse P/N 67907-96B. Nur ohne Zusatzscheinwerfer verwendbar.

58652-97A 19" Klar.

Windschutzscheibenmaße: Gesamthöhe – 26,3"; Breite – 23,1".

58653-97A 16" Leicht getönt.

Windschutzscheibenmaße: Gesamthöhe – 23,4"; Breite – 23,1".

Ebenfalls erhältlich:

H-D DETACHABLES KING-SIZE WINDSCHUTZSCHEIBE FÜR MODELLE MIT SCHEINWERFERGEHÄUSE UND ZUSATZSCHEINWERFER

Diese einteilige Windschutzscheibe aus Polycarbonat verfügt über eine besonders große Scheinwerferöffnung und schmiegt sich so um das Freight Train Scheinwerfergehäuse. Die Windschutzscheibe ist mit Zusatzscheinwerfern aus dem Original- oder Zubehörprogramm kombinierbar.

Für FLS, FLSTC, FLSTF, FLSTFB ab '86, FLST '06 und FLSTN Modelle '93-'96 mit verchromtem Scheinwerfergehäuse P/N 67907-96B. Für Zusatzscheinwerfer geeignet.

58649-97A 19" Klar.

Windschutzscheibenmaße: Gesamthöhe – 26,3"; Breite – 23,1".

58651-97A 16" Leicht getönt.

Windschutzscheibenmaße: Gesamthöhe – 23,4"; Breite – 23,1".



D. H-D DETACHABLES KING-SIZE WINDSCHUTZSCHEIBE FÜR MODELLE MIT SCHEINWERFERGEHÄUSE OHNE ZUSATZSCHEINWERFER – 19" KLAR

19"

16"

224 SOFTAIL®

Zubehör für Windschutzscheiben

A. AUSTAUSCH-WINDSCHUTZSCHEIBE

Passen Sie die Windschutzscheibe an Ihre Bedürfnisse an. Ersetzen Sie die ursprüngliche Windschutzscheibe durch eine Scheibe, die Ihnen individuellen Windschutz gewährt. Einfache und preisgünstige Umrüstung mit Hilfe der serienmäßigen Halterungen und Montageteile.

Für FLS, FLSTC und FLSTF, FLSTFB ab '86, FLST '06 sowie FLSTN Modelle '93-'96 mit H-D® Detachables™ King-Size Windschutzscheibe. (Nicht für Springer™ Modelle.)

57754-04 23" Klar.

57975-99 21" Leicht getönt.

58277-95 18" Leicht getönt.

Für FLS, FLSTC und FLSTF ab '86, FLST '06 und FLSTN Modelle '93-'96 mit verchromtem Scheinwerfergehäuse P/N 67907-96B.

58657-97A 19" Klar.

58658-97A 16" Leicht getönt.

B. SKULL WITH WINGS WINDSCHUTZSCHEIBENVERKLEIDUNG

Dieses Verkleidungskit ersetzt die inneren und äußeren horizontalen Streben der vorhandenen Windschutzscheibe durch eine neue Strebe mit dem „Skull with Wings“ Logo. Kit inklusive innerer und äußerer Verkleidungsstrebe sowie Befestigungsstreifen für einfachen Einbau.

58691-04

Für FLS, FLSTC und FLSTF, FLSTFB ab '86, FLST '06 und FLHR Modelle ab '94 mit King-Size Windschutzscheiben.

C. HUTMUTTERN-KIT FÜR WINDSCHUTZSCHEIBEN

Kit inklusive 10 verchromter Hutmuttern 12-24 mit flacher Krone.

94111-95

Für Kompakt-, King-Size, Convertible und Road King® Windschutzscheiben. (10 Stück)

D. MITTELRAHMEN-WINDABWEISER

Gönnen Sie sich mehr Fahrkomfort im Sommer. Die unauffälligen schwarzen Abweiser sind ausgelegt für extreme Temperaturen und schwierige Fahrten. Sie lassen sich am Rahmen befestigen und umschließen oben den hinteren Zylinderkopf. Die Bogenform fängt die Luft ein und nutzt den Strömungsfluss, um die Hitze nach unten und weg vom Fahrer zu leiten. So können Sie eine noch komfortablere Fahrt genießen. Kit inklusive aller erforderlichen Montageteile.

29200008A

Für Softail® Modelle ab '08 (außer FXCW, FXCWC, FXSB und FXSBSE).

E. SPRITZSCHUTZ

Verlängern Sie Ihre Motorradsaison. Der Spritzschutz sorgt für vollständigen Schutz der Beine und Stiefel des Fahrers vor Wind und Schlamm und reduziert den kalten Fahrtwind, wenn der Herbst kommt. Die Abdeckungen sind individuell so geformt, dass sie sich an den Motorschutzbügel schmiegen und Flattern minimiert wird. Sie werden zum schnellen Anbringen bei Wetterwechseln einfach mit Clips befestigt. Die Außenkante mit Zwei-Wege-Reißverschluss passt sich an die den Motorschutzbügeln montierten Highway Fußrasten in beinahe jeder Position an. Die reflektierende Paspelierung sorgt für zusätzliche Sichtbarkeit und der steife innere Einsatz bietet einen großzügigen Freiraum um die Fußhebel.

57100213

Für FL Softail Modelle mit Motorschutzbügel P/N 49004-90+ oder 49004-00A. Nicht für Motorschutzbügel Mustache oder Nostalgic. Nicht für Modelle mit vorverlegter Fußrastenanlage, vorverlegtem Bremshebel oder vorverlegtem Schalthebel.

F. AN DER GABEL MONTIERTE WINDABWEISER – CHROM

Verpassen Sie Ihrem Bike Komfort und Stil. Windabweiser vergrößern den Schutzbereich der Windschutzscheiben und bieten höheren Schutz bei jedem Wetter. Die schaufelförmigen Windabweiser kanalisieren den Luftstrom und lenken den Wind und Turbulenzen um den Fahrer herum. Die Windabweiser lassen sich für einen sauberen und geschlossenen Look an den Gabelhalterungen montieren. Das Chromfinish ergänzt perfekt polierte oder verchromte Komponenten der Frontpartie. Einfache Montage, inklusive aller erforderlichen Montageteile.

57400143

Für FLS, FLST, FLSTC, FLSTF, FLSTFB Modelle ab '86, FLSTSE Modelle '10-'12 und FLSTN Modelle '93-'96 mit Harley-Davidson® King-Size Windschutzscheibe und/oder Zusatzscheinwerfern. Nicht für Springer Modelle.



A. AUSTAUSCH-WINDSCHUTZSCHEIBE



B. SKULL WITH WINGS WINDSCHUTZSCHEIBENVERKLEIDUNG



C. HUTMUTTERN-KIT FÜR WINDSCHUTZSCHEIBEN



D. MITTELRAHMEN-WINDABWEISER



E. SPRITZSCHUTZ



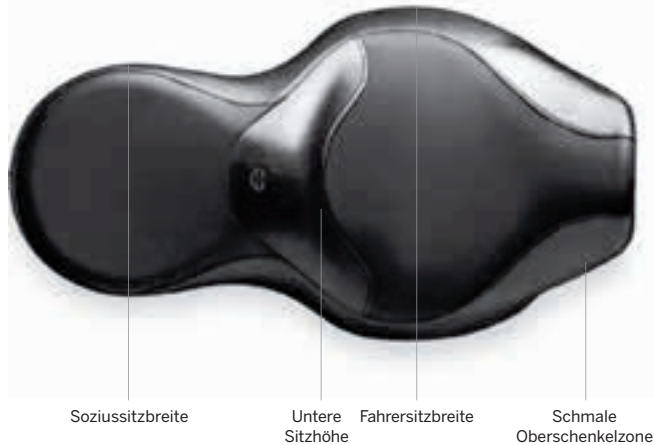
F. AN DER GABEL MONTIERTE WINDABWEISER – CHROM



Nicht alle Produkte sind in allen Ländern erhältlich – wenden Sie sich für Einzelheiten bitte an Ihren Händler.

POWER-SITZ

Beim optimalen Sitz kommt es zu gleichen Teilen auf Ergonomie und Komfort an. Seine Form verankert Ihre Position und bestimmt den Abstand zum Boden und zu den Hebeln, und die Polsterung unterstützt Ihr Rückgrat und Ihre Hüften zur Entlastung von Stress und Druck. Wählen Sie deshalb den richtigen Sitz für sich selbst und Ihren Sozium.



TUN SIE IHREM ALLERWERTESTEN ETWAS GUTES



Erleben Sie den ultimativen Komfort. Road Zeppelin® Sitze und Sitzpolster sind mit einem einzigartigen Luftblasensystem ausgestattet, das das Gewicht des Fahrers gleichmäßig über die gesamte Sitzfläche verteilt. Durch die Reduzierung von Druckpunkten und die Stoßabsorption erlaubt Ihnen dieses Polster den Einsatz Ihres coolen, niedrigen Sitzes für hunderte von Kilometern. Der Netzbezug sorgt dafür, dass die Luft unter dem Körper des Fahrers zirkulieren kann und reduziert damit die Temperatur zwischen Fahrer und Sitz. Die leicht zugängliche eingebaute Handpumpe und das Luftablassventil erlauben eine schnelle und bequeme Einstellung.

WECHSEL IHRES SITZES



Es ist ganz einfach, den Sitz auszutauschen. Und weil bestimmte Touren auch einen bestimmten Stil verlangen, haben einige Leute mehrere Sitze, die sie je nach Anlass verwenden. Montieren Sie für lange Strecken einen bequemen, stützenden Touring-Sitz, den Sie gegen einen niedrigen Sitz austauschen, wenn Sie nachts in der Stadt unterwegs sind. Bitte lesen Sie in Ihrem Handbuch nach, um weitere Informationen zum korrekten Aus- und Einbau von Sitzen zu erhalten.

SOFTAIL® SITZTYPEN

Solositz oder Doppelbank? Komfort oder Stil? Schauen Sie sich diese Sitze an, und entscheiden Sie, wie Sie sitzen möchten.



NIEDRIGE SITZE

Diese Sättel kombinieren radikales Styling mit einer tief auf der Maschine liegenden Fahrposition. Lang und schlank, Badlander®, Brawler® and Sidekick® Sitze bringen Sie der Straße näher als die meisten anderen Sitze.



SITZPOSITION

Die Sitze Reach® und Tallboy®, die so konzipiert sind, dass der Fahrer die Bedienelemente gut erreichen kann, bringen sowohl kleine als auch große Fahrer in eine optimale Position, um Arme und Beine bequem ausstrecken zu können.



TOURING SITZE

Die auf Komfort ausgelegten Sundowner™, Signature Series® und anderen Touring Sitze bieten eine breite Sitzfläche zur Verhütung von Druckstellen, und die Schalenform hält Sie gut im Sitz und stützt zusätzlich den Rücken.

CUSTOM-SITZPROGRAMM

Ein auf Sie abgestimmter Sitz ist die perfekte Weise, den Eindruck Ihres Bikes abzurunden. Wählen Sie das Steppmuster, die Ledereinlage und die Fadenfarbe, die Ihrer Custom-Maschine am besten entsprechen, und schon in drei Wochen steht Ihr persönlich auf Sie abgestimmter Sitz für Sie bereit. Weitere Details finden Sie auf Seite 780 oder unter www.harley-davidson.eu/mydreamharley.



226 SOFTAIL®

Sitze – Solo

A. BOBBER SOLO SITZ

Wie tief können Sie gehen? Mit diesem minimalistischen Solo Sitz treiben Sie den reduzierten, selbst gebauten Look auf die Spitze. Das dicke, künstlich gealterte schwarze Leder ist direkt mit der ausgeformten Sitzschale aus Metall verbunden, was die Schaumfüllung und die damit verbundene zusätzliche Höhe reduziert. Das Leder mit offener Schnittkante ist versehen mit Messingnieten und einer „Milwaukee Since 1903“-Verzierung, die im Laufe der Benutzung eine charakteristische Patina entwickeln, sowie dem Bar & Shield Logo, das in die Oberfläche eingebrannt ist. Einfache Montage. Die modellspezifischen Einbaukits beinhalten alles, was Sie für den Bobber-Look brauchen. Kein Schneiden, Schweißen oder Umbau erforderlich.

52000180 Künstlich gealtertes schwarzes Leder.
Für XL '04-'06, XL ab '10, Dyna® ab '06 sowie FXS, FLS, FLSTC, FLSTN, FLSTF und FLSTFB Modelle ab '08. Der Einbau erfordert modellspezifisches Montagezubehör für Starr- oder Federsitze.

B. SOLO SITZ

Das ist der klassische „Bobber“ Stil für Ihre moderne Harley-Davidson®. Ein Solo Sitz in elegantem Leder und niedrigerem Design für Puristen. Die glatte Sitzschale aus Metall und die einfache Rahmenabdeckung vermeiden jeden Schnörkel. Einfache Montage. Die modellspezifischen Federsitz-Einbaukits enthalten alles, was Sie für den Bobber-Look brauchen. Kein Schneiden, Schweißen oder Umbau – und der Sitz kann auf einfache Weise ausgebaut und durch einen Touring Sitz ersetzt werden, wenn Sie mit einem Sozius durch die Stadt cruisen möchten.

Für XL '04-'06, XL ab '10, Dyna ab '06 sowie FXS, FLS, FLSTC, FLSTN, FLSTF und FLSTFB Modelle ab '08. Der Einbau erfordert modellspezifisches Montagezubehör für Starr- oder Federsitze. Sitzbreite: 10,5".

54373-10 Schwarzes Leder.

54072-10 Braunes Leder.

52000113 White Diamond.

52000114 Black Diamond.

Abgebildet mit:

FEDERSATTEL-EINBAUKIT

Die torsionsartigen Federn bieten eine optimale Balance zwischen Federung und Halt. Erforderlich für den Einbau des Solo Federsattels P/N 54072-10, 54373-10, 52000113, 52000114 oder 52000180. Kit inklusive Federn, Montagehalterung, Rahmenabdeckung und Montageteile.

52000014

Für FXS und FLS Modelle ab '11.

54376-10

Für FLSTC und FLSTN Modelle ab '08.

54377-10

Für FLSTF und FLSTFB Modelle ab '08.

NEU



NEU



A. BOBBER SOLO SITZ – KÜNSTLICH GEALTERTES SCHWARZES LEDER
(ABGEBILDET MIT FEDERSATTEL-EINBAUKIT)



B. SOLO SITZ – WHITE DIAMOND
(ABGEBILDET MIT FEDERSATTEL-EINBAUKIT)



B. SOLO SITZ – BLACK DIAMOND
(ABGEBILDET MIT FEDERSATTEL-EINBAUKIT)



B. SOLO SITZ – BRAUNES LEDER
(ABGEBILDET MIT FEDERSATTEL-EINBAUKIT)



B. SOLO SITZ – SCHWARZES LEDER
(ABGEBILDET MIT FEDERSATTEL-EINBAUKIT)

SOFTAIL® 227

Sitze – Solo



C. STANDARD LEDER SOLO FEDERSATTEL



D. DELUXE LEDER SOLO FEDERSATTEL MIT NOSTALGIC EINFASSUNG



E. TUCK & ROLL SOLO SITZ (ABGEBILDET MIT SOFTAIL SLIM SOZIUSSITZ)



F. BRAWLER SOLO SITZ

C. STANDARD LEDER SOLO FEDERSATTEL

Erstmals 1925 angeboten, weist dieser zeitlose Solosattel eine tiefe Sitzmulde mit festem Lederbezug auf. Die breite Sitzfläche und der schmal zulaufende vordere Teil des Sattels ermöglichen ein überraschend komfortables und unterstütztes Fahren. Der Einbau erfordert modellspezifischen Sitzhalter- und Federkit.

52004-25

Für FLSTSB, FXST, FXSTB, FXSTC und FXSTS Modelle ab '08 (außer FXSTSSE/2/3) und Softail® Modelle '86-'94. Erfordert ein modellspezifisches Montagekit P/N 51902-09 oder 52225-89.

D. DELUXE LEDER SOLO FEDERSATTEL MIT NOSTALGIC EINFASSUNG

Machen Sie eine Zeitreise zurück in die späten 40er Jahre. Vom Styling her auf Ergänzung des Looks der Harley® Modelle der Nachkriegszeit ausgelegt, bietet dieser Leder-Solosattel mit seiner tiefen Sitzschale eine komfortable Sitzfläche, die festen Halt bietet. Die flexible Einfassung und das verchromte Concho fügen einen Hauch von Nostalgie hinzu. Der Einbau erfordert modellspezifischen Sitzhalter- und Federkit.

52006-47B^{††}

Für FLSTSB, FXST, FXSTB, FXSTC und FXSTS Modelle ab '08 (außer FXSTSSE/2/3) und Softail Modelle '86-'94. Erfordert ein modellspezifisches Montagekit P/N 51902-09 oder 52225-89.

Ebenfalls erhältlich:

SITZHALTER-/FEDER-KIT FÜR SOLO SITZ

Erforderlich zur Montage des Touring Solosattels P/N 51481-08, des Deluxe Leder-Solosattels P/N 52006-47B^{††} oder des Leder-Solosattels P/N 52004-25.

51902-09

Für FLSTSB, FXST, FXSTB und FXSTC Modelle ab '08.

52225-89

Für Softail Modelle '86-'94.

E. TUCK & ROLL SOLO SITZ

Dieser niedrige Solo Sitz gehört zur Serienausstattung des Softail Slim® Modells ab '12 und hat ein klassisches „Tuck & Roll“-Polster. Das minimalistische Design passt perfekt zum Softail FXS Blackline® Modell. Der Sitz bietet Ihnen eine tiefe Position, sein schmaler Ansatz und die an den Rahmen geschmiegte Form bringt Sie näher zum Boden und sorgt für ein schlankes, puristisches Fahrprofil. Wenn Sie die Möglichkeit für einen Sozius wünschen, nehmen Sie einfach den passenden Soziussitz P/N 52400039.

52000031A

Für FXS Modelle '11-'13. Sitzbreite 10,5".

Abgebildet mit:

SOZIUSSITZ – SOFTAIL® SLIM® STYLING

Nehmen Sie doch jemanden mit auf Tour. Dieser leicht abnehmbare Soziussitz hat ein Tuck & Roll Polster, das auf den serienmäßigen Solo Sitz der Softail Slim abgestimmt ist. Kit inklusive Montageteilen und Halterriemen.

52400039

Für FLS Modelle ab '12 mit originalem Solo Sitz. Erfordert das Soziusfußrasten-Montagekit P/N 50932-08 und Soziusfußrasten. Auch für FXS Modelle ab '11 mit Tuck & Roll Solo Sitz P/N 52000031. Soziussitzbreite 6,5".

F. BRAWLER® SOLO SITZ

Wenn Sie gern solo fahren, haben wir den richtigen Sitz für Sie. Dieser hochwertige Solo Sitz gibt Ihrem Motorrad einen markanten Look, ohne aufdringlich zu sein. Das Formpolster aus Schaumstoff mit einem Bezug aus genarbtm Leder oder Vinyl bietet perfekten Langstreckenkomfort, und die spezielle Beflockung der handgefertigten Fiberglas-Sitzschale schützt den Lack.

Für FLSTF, FLSTFB und FLSTSB ab '07 sowie FXST, FXSTB, FXSTC und FXSTS Modelle (außer FLSTSE/2/3 und FXSTSSE/2/3) ab '06. Für Fahrten zu zweit kann der passende, abnehmbare Brawler® Soziussitz P/N 52270-08 angebaut werden. Sitzbreite 12,5".

51393-06A^{††} Leder.

52269-08 Vinyl.

Für FLSTC '00-'07, FLST '06, FLSTF '00-'06 und FX Softail Modelle '00-'05 (außer FXSTD). Sitzbreite 13,0".

53359-02^{††} Leder.

^{††} EC

Nicht alle Produkte sind in allen Ländern erhältlich – wenden Sie sich für Einzelheiten bitte an Ihren Händler.

228 SOFTAIL®

Sitze – Für zwei

A. RALLYRUNNER® SITZ

Dieser Rallyrunner® Sitz kombiniert eine schlanke, eng auf dem Rahmen sitzende Kontur mit Komfort für die Langstrecke. Der Sitz verfügt über eine dickere Polsterung für den Fahrer und einen breiteren Sitz für den Sozius. Der Bezug aus hochwertigem Rindsleder fasst sich weich und angenehm an. Der von Hand angefertigte Glasfaserrahmen der Sitzbank passt sich an die Kontur des Fenders an und sorgt für ein Custom-Design. Die Schaumpolsterung passt sich dem Körper des Fahrers an und sorgt für stundenlangen Komfort beim Fahren.

51936-08**

Für FLSTB, FLSTF und FLSTSB ab '07 sowie FXST, FXSTB, FXSTC und FXSTS Modelle (außer FLSTSE/2/3 und FXSTSSE/2/3) ab '06. FLSTSB Modelle erfordern das Soziasfußrasten-Montagekit P/N 50932-08 und Soziasfußrasten. Sitzbreite: 13,0"; Soziasitzbreite: 11,0".



A. RALLYRUNNER SITZ

B. SIDEKICK® SITZ

Nehmen Sie jemanden mit auf Ihre Custom-Fahrt. Diese Doppelsitzbank aus Rindsleder schmiegt sich eng an den Rahmen, stützt darüber hinaus jedoch den Fahrer im Rücken und verfügt über zusätzliche Polsterung für den Sozius. Die Custom-Sitzfläche und der von Hand angefertigte Glasfaserrahmen der Sitzbank zeigen eine unvergleichliche Liebe zum Detail.

51387-06A

Für FLSTF, FLSTFB und FLSTSB ab '07 sowie FXST, FXSTB, FXSTC und FXSTS Modelle (außer FLSTSE/2/3 und FXSTSSE/2/3) ab '06. FLSTSB Modelle erfordern das Soziasfußrasten-Montagekit P/N 50932-08 und Soziasfußrasten. Sitzbreite: 12,5"; Soziasitzbreite: 6,5".



B. SIDEKICK SITZ

C. BADLANDER® SITZ

Eine elegante, glatte Oberfläche, feine Steppnähte und eine sich eng an den Rahmen anschmiegende Kontur ergänzen sich zu einer Erscheinung, wie Sie sie nur bei Harley finden. Die flache, gestreckte Silhouette bietet auch den Vorteil einer verringerten Sitzhöhe. Ideal für Fahrer, die sich eine sehr tiefe Sitzposition wünschen. Inklusive aller Montageteile.

51397-06A

Für FLSTF, FLSTFB und FLSTSB ab '07 sowie FXST, FXSTB, FXSTC und FXSTS Modelle ab '06 (außer FLSTSE/2/3 und FXSTSSE3). FLSTSB Modelle erfordern das Soziasfußrasten-Montagekit P/N 50932-08 und Soziasfußrasten. Sitzbreite: 12,0"; Soziasitzbreite: 6,5".

52292-00A

Für FLST (außer FLSTSE/2/3), FLSTC, FLSTNSE und FLSTSC ab '00, FLSTF '00-'06, FX Softail Modelle '00-'05 (außer FXSTD). Auch für FLSTN und FLSTNSE Modelle, wenn der serienmäßige Gepäckträger abgenommen wird. Der Sitz verfügt über einen gestickten Harley-Davidson Schriftzug. Sitzbreite: 12,0"; Soziasitzbreite: 6,5".

52292-94B**

Für Softail® Modelle '84-'99 (außer FLSTS). Der Sitz verfügt über einen gestickten Harley-Davidson Schriftzug. Sitzbreite: 12,0"; Soziasitzbreite: 6,5".



C. BADLANDER SITZ (51397-06A ABGEBILDET)

** EC

HINWEIS: Bitte beachten Sie bei Harley-Davidson® Sitzen aus Leder: Feines Leder und andere Naturmaterialien erhalten im Lauf der Zeit durch Gebrauchsspuren wie Abnutzung oder Falten ihren eigenen Charakter. Das ist völlig normal. Eine feine Alterungspatina und ein Knittern sind ein Merkmal höchster Qualität des zur Anfertigung Ihrer Sitzbank oder Rückenlehne verwendeten Materials. Narben und Markierungen auf dem Leder sind ein Zeichen dafür, dass echtes Naturleder verwendet wurde; es handelt sich hierbei nicht um Materialfehler. Bitte verwenden Sie zur Pflege und Werterhaltung des Leders Harley-Davidson Lederpflege P/N 93600034.

Nicht alle Produkte sind in allen Ländern erhältlich – wenden Sie sich für Einzelheiten bitte an Ihren Händler.

SOFTAIL® 229

Sitze – Road Zeppelin®



D. ROAD ZEPPELIN LEDERSITZ MIT EINSTELLBAREN LUFTPOLSTERN



D. ROAD ZEPPELIN LEDERSITZ MIT EINSTELLBAREN LUFTPOLSTERN



E. ROAD ZEPPELIN SITZPOLSTER

D. ROAD ZEPPELIN® SITZ MIT EINSTELLBAREN LUFTPOLSTERN

Die Verbindung von Komfort und Stil. Road Zeppelin® Sitzpolster mit niedrigem Profil sind mit einem einzigartigen, einstellbaren Luftblasensystem ausgestattet, das Ihr Gewicht gleichmäßig über die gesamte Sitzfläche verteilt. Das Luftblasensystem verhindert Druckpunkte und absorbiert Schläge auf die Lendenwirbel des Fahrers und des Sozius. Für stundenlangen Fahrkomfort ohne auf ein optisch niedriges Custom-Design zu verzichten. Die Kombination von Sitzoberflächen aus glattem Vinyl und wasserfestem, strukturiertem Stoff lässt die Luft unter dem Körper zirkulieren, wodurch die Lufttemperatur zwischen dem Fahrer und dem Sitz gesenkt wird. Die leicht zugänglichen eingebauten Handpumpen und die Luftablassventile erlauben dem Fahrer und dem Sozius eine schnelle und bequeme Einstellung.

52000148

Für FLSTF, FLSTSB ab '07 sowie FXST, FXSTB, FXSTC und FXSTS Modelle ab '06. Modelle ohne Soziusfußrasten erfordern Soziusfußrasten und das Soziusfußrasten-Montagekit P/N 50932-08. Sitzbreite 13,5", Soziussitzbreite 11,0".

52000149

Für FLST, FLSTC und FLSTSC ab '00. Sitzbreite: 13,5"; Soziussitzbreite: 11,0".

52000150

Für FLSTN Modelle ab '05. Sitzbreite 14,5", Soziussitzbreite 11,5".

E. ROAD ZEPPELIN SITZPOLSTER

Erleben Sie den ultimativen Komfort. Die Road Zeppelin® Sitzpolster sind mit einem einzigartigen Luftpolster-System ausgestattet, das Ihr Gewicht gleichmäßig über die gesamte Sitzfläche verteilt. Stundenlanger Fahrkomfort für Fahrer und Sozius sind garantiert. Das Luftblasensystem ist so ausgelegt, dass Druckpunkte entfallen, und bietet Stoßabsorption für eine geringere Vibration. Der Netzbezug sorgt dafür, dass die Luft unter dem Körper des Fahrers zirkulieren kann und reduziert damit die Lufttemperatur zwischen Fahrer und Sitz. Die leicht zugängliche eingebaute Handpumpe und das Luftablassventil erlauben eine schnelle und bequeme Einstellung. Die Polster sind so geformt, dass sie zu den meisten Harley-Davidson® Sitzen passen und besitzen einen verstellbaren Befestigungsriemen sowie eine rutschfeste Oberfläche, damit sie sich nicht verschieben.

52000084 Fahrer.

Für die Fahrerposition auf allen Modellen mit Sitzen aus dem Original- oder Zubehörprogramm. Auch für die Soziusposition auf Touring Modellen mit großem Polsterbereich. Polsterbreite – 14,0".

52400060 Soziussitz.

Für Soziussitze aus dem Original- und Zubehörprogramm. Polsterlänge – 11,0", Breite – 8,0".

HINWEIS: Bitte beachten Sie bei Harley-Davidson Sitzen aus Leder: Feines Leder und andere Naturmaterialien erhalten im Lauf der Zeit durch Gebrauchsspuren wie Abnutzung oder Falten ihren eigenen Charakter. Das ist völlig normal. Eine feine Alterungspatina und ein Knittern sind ein Merkmal höchster Qualität des zur Anfertigung Ihrer Sitzbank oder Rückenlehne verwendeten Materials. Narben und Markierungen auf dem Leder sind ein Zeichen dafür, dass echtes Naturleder verwendet wurde; es handelt sich hierbei nicht um Materialfehler. Bitte verwenden Sie zur Pflege und Werterhaltung des Leders Harley-Davidson Lederpflege P/N 93600034.

Nicht alle Produkte sind in allen Ländern erhältlich – wenden Sie sich für Einzelheiten bitte an Ihren Händler.

230 SOFTAIL®

Sitze – Reduced Reach®

REDUCED REACH® SITZE

Die Reduced Reach® Sitze wurden entwickelt, um es Fahrern mit kürzerer Schrittlänge zu ermöglichen, den Boden besser zu erreichen. Sie sind so geformt, dass der Fahrer bequem und sicher an die Hand- und Fußhebel gelangen kann. Die breite Sitzfläche bietet hervorragenden Halt während der Fahrt, und der schmale, konische Vorderbereich bringt die Beine näher zusammen, damit Sie im Stand bequem den Boden erreichen. Reduced Reach Sitze verfügen über ein abgestepptes Profil, das den Rücken unterstützt und verhindert, dass der Fahrer beim Beschleunigen nach hinten rutscht.

A. REDUCED REACH SITZ

Besonders geeignet für Fahrer, die eine Sitzposition nahe am Lenker bevorzugen, verschiebt dieser Sitz die Position des Fahrers um etwa 1,0" nach vorne, und die schlanke Vorderpartie des Sitzes trägt im Stand zu einem sicheren Bodenkontakt mit beiden Füßen bei. Dass Sie Stil haben, zeigt sich durch einen strukturierten Vinyl-Einsatz und ein Bar & Shield Logo.

52442-04A

Für FLST, FLSTC, FLSTNSE und FLSTSC ab '00 sowie FLSTF '00-'06 und FX Softail® Modelle '00-'05 (außer FXSTD). Auch für FLSTN Modelle, wenn der serienmäßige Gepäckträger abgenommen wird. Sitzbreite: 13,5"; Soziussitzbreite: 10,0".

51740-06A

Für FLSTF, FLSTFB und FLSTSB ab '07 sowie FXST, FXSTB, FXSTC und FXSTS Modelle ab '06 (außer FLSTSE/2/3 und FXSTSSE3). FLSTSB Modelle erfordern das Soziusfußrasten-Montagekit P/N 50932-08 und Soziusfußrasten. Sitzbreite: 13,5"; Soziussitzbreite: 10,0".

B. REDUCED REACH SITZ – SOFTAIL® DELUXE

Mit traditionellen Steppnähten und einer strukturierten Flanke passt der Reduced Reach Sitz genau zum Softail Deluxe Modell. Ideal für Fahrer mit kürzerer Schrittlänge, die mit diesem Sitz näher an den Bedienelementen sitzen. Der Reduced Reach Sitz bringt den Fahrer 0,5" nach vorn und die Beine 1,25" näher zusammen, damit beim Halten oder Parken die Füße sicheren Stand auf dem Boden haben.

51762-06**


Für FLSTN ab '05. Sitzbreite: 15,5"; Soziussitzbreite: 11".

C. REDUCED REACH SITZ – BLACKLINE® UND SLIM®

Die Reduced Reach Sitze mit nach vorn verlagerter Sitzposition bringen den Fahrer 1,25" näher an die Hand- und Fußbedienelemente. Der bogenförmige Schalensitz verfügt über eine extrabreite Sitzfläche sowie über zusätzliche Rückenpolsterung für komfortables Fahren auch auf langen Strecken. Der schmale Vorderbereich bringt Ihre Beine 1,0" näher aneinander, sodass Ihre Füße stets sicheren Stand auf dem Boden finden.

52000012

Für FXS '11-'13 und FLS Modelle ab '12. Der Einbau erfordert das Soziusfußrasten-Montagekit P/N 50932-08 und Soziusfußrasten. Sitzbreite: 13,5"; Soziussitzbreite: 9,5".



A. REDUCED REACH SITZ



B. REDUCED REACH SITZ – SOFTAIL DELUXE



C. REDUCED REACH SITZ – BLACKLINE UND SLIM

** EC

SOFTAIL® 231

Sitze – Reduced Reach® und Tallboy®



D. REDUCED REACH SOLO SITZ – FXSB SOFTAIL

D. REDUCED REACH® SOLO SITZ – FXSB SOFTAIL®

Die Reduced Reach® Sitze wurden entwickelt, um es Fahrern mit kürzerer Schrittlänge zu ermöglichen, den Boden besser zu erreichen. Sie sind so geformt, dass der Fahrer bequem und sicher an die Hand- und Fußhebel gelangen kann. Die breite Sitzfläche bietet hervorragenden Halt während der Fahrt, und der schmale, konische Vorderbereich bringt die Beine näher zusammen, damit Sie im Stand bequem den Boden erreichen. Reduced Reach Sitze verfügen über ein abgestepptes Profil, das den Rücken unterstützt und verhindert, dass der Fahrer beim Beschleunigen nach hinten rutscht. Dieser Reduced Reach Solo Sitz passt zum Sitz der Serienausstattung des Softail® Breakout® Modells und ist mit einer texturierten Vinylleinlage und einem Harley-Davidson® Medaillon-Einsatz ausgestattet. Die Sitzoberfläche ergänzt den Soziussitz der Serienausstattung.

52000099

Für FXSB und FXSBSE Modelle ab '13. Sitzbreite 14,5".

E. SUPER REDUCED REACH SOLO SITZ

Rücken Sie ein wenig mehr nach vorne. Super Reduced Reach Sitze mit nach vorn verlagerter Sitzposition sind dafür ausgelegt, weniger große Fahrer näher an den Lenker und ihre Beine etwa 1,0" näher aneinander zu bringen, sodass ihre Füße sicheren Stand auf dem Boden finden. Der bogenförmige Sattel im Schalenstil hat zusätzliche Rückenpolsterung und der Fahrer sitzt bis zu 1,0" tiefer und 2,5" weiter vorn. Dadurch ist der Fahrer näher an den Hand- und Fußhebeln und fährt komfortabler und sicherer. Für das Fahren zu zweit kombinieren Sie den Solo Sitz mit dem Touring Soziussitz P/N 51898-05A (separat erhältlich).

54380-11

Für FLST und FLSTSC ab '00, FLSTN sowie FLSTNSE Modelle ab '05 und FLSTC Modelle ab '07. Sitzbreite 12,0".

54381-11

Für FLSTF und FLSTFB Modelle ab '07. Sitzbreite 12,0".

F. TALLBOY® SITZ

Die richtige Sitzhaltung kann einem großen Fahrer zu deutlich mehr Bequemlichkeit auf dem Bike verhelfen und steife Beine und Rückenbelastungen bei einem langen Tag im Sattel vermeiden. Ein Tallboy® Sitz ermöglicht Fahrern mit größerer Schrittlänge ermüdungsfreien Fahrspaß. Ein Tallboy Sitz erhöht die Sitzposition und verlagert den Fahrer nach hinten gegenüber der serienmäßigen Sitzposition, um eine „Knie am Kinn“-Position zu vermeiden. Der Fahrer wird in einer natürlichen Reichweite zu Hand- und Fußhebeln platziert. Tallboy Sitze haben eine Schalenform für zusätzlichen Halt und eine breite Sitzfläche, um den Druck auf die Wirbelsäule zu mindern. Der Tallboy Sitz versetzt den Fahrer im Vergleich zur originalen Sitzbank um 2,0" zurück und um 3,0" nach oben. In dieser neuen Position haben Fahrer mit langen Gliedmaßen mehr Bein- und Armfreiheit und einen komfortablen Sitzplatz für die freie Landstraße. Der Tallboy Sitz verfügt über eine glatte Vinyl-Oberfläche, die zu vielen Modellen passt, und einen breiten Soziussitz für zusätzlichen Komfort.

51469-06A

Für FLSTF, FLSTFB und FLSTSB ab '07 sowie FXST, FXSTB, FXSTC und FXSTS Modelle ab '06 (außer FLSTSE/2/3 und FXSTSSE3). FLSTSB Modelle erfordern das Soziesfußrasten-Montagekit P/N 50392-08 und Soziesfußrasten. Sitzbreite: 16,5"; Soziussitzbreite: 12,5".



**E. SUPER REDUCED REACH SOLO SITZ
(ABGEBILDET MIT ORIGINALEM SOZIUSSITZ)**



F. TALLBOY SITZ

Nicht alle Produkte sind in allen Ländern erhältlich – wenden Sie sich für Einzelheiten bitte an Ihren Händler.

232 SOFTAIL®

Sitze – Sundowner™

SUNDOWNER™ SITZE

Der Sundowner™ Sitz sorgt für höchsten Komfort auch auf langen Strecken. Die tiefe Sitzschale ermöglicht eine bequeme Touring-Sitzhaltung und ist großzügig gepolstert. Fahrer und Sozius genießen so höchsten Komfort auf langen Touren. Die Schalenform bietet dem Fahrer eine zusätzliche Rückenstütze. Der breite Soziussitz ist so geformt, dass er den Druck gleichmäßig verteilt. So werden Druckstellen minimiert.

A. SUNDOWNER SITZ – SMOOTH

Der glatte Bezug aus Vinyl überzeugt durch abgesteppte Nähte und passt so sehr gut zu den meisten Harley-Davidson® Satteltaschen und Gepäckträgern.

51468-06A

Für FLSTF, FLSTFB und FLSTSB ab '07 sowie FXST, FXSTB, FXSTC und FXSTS Modelle ab '06 (außer FLSTSE/2/3 und FXSTSSE3). FLSTSB Modelle erfordern das Soziusfußrasten-Montagekit P/N 50932-08 und Soziusfußrasten.

Sitzbreite: 16,5"; Soziussitzbreite: 12,5".

51764-06††

Für FLST, FLSTC, FLSTNSE, FLSTSC ab '00 sowie FLSTF '00-'06 und FX Softail® Modelle '00-'05 (außer FXSTD). Auch für FLSTN Modelle, wenn der serienmäßige Gepäckträger abgenommen wird. Sitzbreite: 16,5"; Soziussitzbreite: 12,5".

52000011

Für FXS '11-'13 und FLS Modelle ab '12. Der Einbau erfordert das Soziusfußrasten-Montagekit P/N 50932-08 und Soziusfußrasten. Sitzbreite: 15,5"; Soziussitzbreite: 12,0".

B. SUNDOWNER SITZ – SOFTAIL® DELUXE MODELLE

Der Sundowner Sitz ist im Styling dem Softail Deluxe Modell angepasst und besticht durch ein eingepprägtes Muster auf den Lederflanken und das geflügelte Logo.

51841-06††

Für FLSTN und FLSTNSE Modelle ab '05. Sitzbreite: 16,5"; Soziussitzbreite: 12,5".

C. SUNDOWNER SITZ – HERITAGE SOFTAIL® CLASSIC MODELLE

Das elegante Design des Sitzes überzeugt durch Lederflanken mit verchromten Nieten sowie einem eingestickten Muster auf der Sitzfläche, passend zum Stil der Heritage Softail® Classic Modelle ab '00.

51813-09

Für FLST, FLSTC, FLSTSC ab '00 sowie FLSTF '00-'06 und FX Softail Modelle '00-'05 (außer FXSTD). Auch für FLSTN und FLSTNSE Modelle, wenn der serienmäßige Gepäckträger abgenommen wird. Sitzbreite: 16,5"; Soziussitzbreite: 12,5".

†† EC



A. SUNDOWNER SITZ – SMOOTH (51468-06A SOFTAIL ABGEBILDET)



B. SUNDOWNER SITZ – SOFTAIL DELUXE MODELLE



C. SUNDOWNER SITZ – HERITAGE SOFTAIL CLASSIC MODELLE

SOFTAIL® 233

Sitze – Sundowner™



D. SUNDOWNER SITZ – FAT BOY STIL '07-'11

D. SUNDOWNER™ SITZ – FAT BOY® STIL '07-'11

Dieser Sitz beeindruckt durch Lederflanken mit Prägemuster und drei verchromten Ösen und geflochtenen Lederriemen, die optimal zum Stil der Fat Boy® Modelle '07-'11 passen.

51801-07**

Für FLSTF, FLSTFB und FLSTSB ab '07 sowie FXST, FXSTB, FXSTC und FXSTS Modelle ab '06 (außer FLSTSE/2/3 und FXSTSSE3). Auch für FLSTSE Modelle, wenn die serienmäßigen Zierstreifen am Heckfender abgebaut werden. FLSTSB Modelle erfordern das Soziusfußrasten-Montagekit P/N 50932-08 und Soziusfußrasten. Sitzbreite: 16,5"; Soziussitzbreite: 12,5".

E. SUNDOWNER SITZ – FAT BOY STIL '00-'06

Dieser Sitz beeindruckt durch ein eingesticktes Fat Boy Logo und verchromte Ösen mit Lederschnüren, die optimal zum Stil der Fat Boy Modelle '00-'06 passen.

51570-00A**

Für FLST (außer FLSTSE/2/3), FLSTC, FLSTNSE und FLSTSC ab '00, FLSTF '00-'06, FX Softail® Modelle '00-'05 (außer FXSTD). Auch für FLSTN Modelle, wenn der serienmäßige Gepäckträger abgenommen wird. Sitzbreite: 16,5"; Soziussitzbreite: 12,5".

F. SUNDOWNER SITZ – SOFTAIL® DEUCE™ MODELLE

Dieser Sundowner™ Sitz bietet Ihnen zusätzlichen Komfort auf Touren, ohne das Deuce™ Styling aufzugeben, nach dem sich alle umdrehen. Mit dem gestickten „H-D“ Logo im Styling zu Ihrer Softail Deuce passend.

51112-00B

Für FXSTD Modelle '00-'07. Sitzbreite: 14,0"; Soziussitzbreite: 11,0".



E. SUNDOWNER SITZ – FAT BOY STIL '00-'06

† EC



F. SUNDOWNER SITZ – SOFTAIL DEUCE MODELLE

Nicht alle Produkte sind in allen Ländern erhältlich – wenden Sie sich für Einzelheiten bitte an Ihren Händler.

234 SOFTAIL®

Sitze – Sundowner™

A. SUNDOWNER™ – BLACKLINE® UND SLIM®

Der Sundowner™ Sitz sorgt für höchsten Komfort auch auf langen Strecken. Die tiefe Sitzschale ermöglicht eine bequeme Touring-Sitzhaltung und ist großzügig gepolstert. Fahrer und Sozius genießen so höchsten Komfort auf langen Touren. Die Schalenform bietet dem Fahrer eine zusätzliche Rückenstütze. Der breite Soziussitz ist so geformt, dass er den Druck gleichmäßig verteilt. So werden Druckstellen minimiert. Der glatte Bezug aus Vinyl überzeugt durch abgesteppte Nähte und passt so sehr gut zu den meisten Harley-Davidson® Satteltaschen und Gepäckträgern.

52000011

Für FXS '11-'13 und FLS Modelle ab '12. Der Einbau erfordert das Soziusfußrasten-Montagekit P/N 50932-08 und Soziusfußrasten. Sitzbreite: 15,5"; Soziussitzbreite: 12,0".



A. SUNDOWNER SITZ – BLACKLINE UND SLIM

B. SUNDOWNER SOLO SITZ – FXSB SOFTAIL®

Der Sundowner Sitz sorgt für höchsten Komfort auch auf langen Strecken. Die tiefe Sitzschale ermöglicht eine bequeme Touring-Sitzhaltung und ist für die kommende Strecke großzügig gepolstert. Die Schalenform bietet dem Fahrer eine zusätzliche Rückenstütze. Das breite Profil ist so geformt, dass es Druckstellen minimiert. Dieser Sundowner Solo Sitz passt zum Sitz der Serienausstattung des Softail Breakout® Modells und ist mit einer texturierten Vinyleinlage und einem Harley-Davidson Medaillon-Einsatz ausgestattet. Für das Fahren zu zweit kombinieren Sie den Solo Sitz mit dem passenden Sundowner Soziussitz P/N 52400066 (separat erhältlich).

52000098

Für FXSB und FXSBSE Modelle ab '13. Sitzbreite 16,0".



B. SUNDOWNER SOLO SITZ – FXSB SOFTAIL

C. SUNDOWNER SOZIUSSITZ – FXSB SOFTAIL

Nehmen Sie doch jemanden mit auf Tour. Dieser einfach zu montierende, abnehmbare Soziussitz ergänzt mit seinem Stil den Sundowner Solo Sitz P/N 52000098. Mit Halteriem.

52400066

Für FXSB und FXSBSE Modelle ab '13 mit Sundowner Solo Sitz P/N 52000098. Soziussitzbreite 12".



C. SUNDOWNER SOZIUSSITZ – FXSB SOFTAIL

SOFTAIL® 235

Sitze – Signature Series®



D. SIGNATURE SERIES SITZ MIT FAHRERRÜCKENLEHNE – SMOOTH

D. SIGNATURE SERIES® SITZ MIT FAHRERRÜCKENLEHNE

Perfekt geformt aus Schaumstoff. Unser bequemster Sitz für die Langstrecke. Auch auf der langen Fahrt nach Sturgis und zurück werden Fahrer und Sozios es dank der besonders breiten Sitzfläche bequem haben. Wenn Sie Ihr Ziel erreicht haben, sitzen Sie auf der Fahrt durch die Stadt besser, denn der schmale Vorderteil des Sitzes sorgt für optimalen Knieschluss. Die Fahrerrückenlehne kann heruntergeklappt werden, um dem Sozius das Aufsteigen zu erleichtern. Die Fahrerrückenlehne kann durch Drehen eines Verstellknopfs in fünf Höhenpositionen fixiert (Verstellbereich: 1,5") und über einen weiten Bereich vor und zurück verstellt werden.

51985-08^{††} Smooth.

Für FLSTF, FLSTFB und FLSTSB ab '07 sowie FXST, FXSTB, FXSTC und FXSTS Modelle ab '06 (außer FLSTSE/2/3 und FXSTSSE3). FLSTSB Modelle erfordern das Soziusfußrasten-Montagekit P/N 50932-08 und Soziusfußrasten. Sitzbreite: 16,0"; Soziussitzbreite: 14,0".

51998-08^{††} Smooth.

Für FLST, FLSTC, FLSTNSE, FLSTSC ab '00 sowie FLSTF '00-'06 und Softail® Modelle '00-'05 (außer FXSTD). Auch für FLSTN Modelle, wenn der serienmäßige Gepäckträger abgenommen wird. FLST, FLSTC, FLSTSC und FLSTF '00-'06 sowie FX Softail Modelle '00-'05 erfordern den Sitzhalter P/N 51949-09. Sitzbreite: 16,0"; Soziussitzbreite: 14,0".

51922-09 FLSTC Stil mit Nieten.

Für FLST, FLSTC, FLSTNSE, FLSTSC ab '00 sowie FLSTF '00-'06 und FX Softail Modelle '00-'05 (außer FXSTD). Auch für FLSTN Modelle, wenn der serienmäßige Gepäckträger abgenommen wird. FLST, FLSTC, FLSTSC und FLSTF '00-'06 sowie FX Softail Modelle '00-'05 erfordern den Sitzhalter P/N 51949-09. Sitzbreite: 16,0"; Soziussitzbreite: 14,0".

54397-11 Deluxe Stil mit Sitzflanken.

Für FLSTN Modelle ab '05. Sitzbreite: 16,0"; Soziussitzbreite: 14,0".



D. SIGNATURE SERIES SITZ MIT FAHRERRÜCKENLEHNE – FLSTC STIL

†† EC



D. SIGNATURE SERIES SITZ MIT FAHRERRÜCKENLEHNE – DELUXE STIL

Nicht alle Produkte sind in allen Ländern erhältlich – wenden Sie sich für Einzelheiten bitte an Ihren Händler.

236 SOFTAIL®

Sitze – Soziussitz

A. TOURING SOZIUSSITZE*

Diese stilvollen Sitze wurden genau auf den originalen Fahrersitz abgestimmt und bieten Ihrem Sozius noch mehr Komfort auf langen Strecken.

51898-05A Smooth Styling.

Für FLSTC, FLSTF, FLSTFB ab '07 sowie FLST und FLSTSC Modelle '05-'07. Soziussitzbreite 14,0".

52915-07** Fat Boy® Stil '07-'11.

Für FLSTC, FLSTF, FLSTFB ab '07 sowie FLST und FLSTSC Modelle '05-'07. Soziussitzbreite: 14,0".

52930-05** Softail® Deluxe Stil.

Für FLSTN und FLSTNSE Modelle ab '05 mit originalem Solo Sitz. Soziussitzbreite 12,0".

51763-07** Heritage Softail® Classic Stil.

Für FLSTC, FLSTF, FLSTFB ab '07 sowie FLST und FLSTSC Modelle '05-'07. Soziussitzbreite: 14,0".

52912-00** Heritage Softail Classic Stil.

Für alle Softail Modelle '84-'06 (außer FXSTD, FLSTS, FLSTSC, FLSTN Modelle oder FLSTFI 15th Anniversary Modelle '05). Soziussitzbreite 14,0".



A. TOURING SOZIUSSITZ –
SMOOTH



A. TOURING SOZIUSSITZ –
FAT BOY STIL

B. SOZIUSSITZ – CROSS BONES® STIL*


Nehmen Sie doch jemanden mit auf Tour. Dieser leicht abnehmbare Soziussitz mit Einsätzen und dekorativer Umflechtung ist auf den gefederten Solo Sitz der Serienausstattung der Softail Cross Bones® abgestimmt. Kit inklusive Montageteilen und Halterriemen.

51787-08

Für FLSTSB Modelle '08-'11 mit originalem Solo Sitz. Erfordert das Soziusfußrasten-Montagekit P/N 50932-08 und Soziusfußrasten. Soziussitzbreite 8,0".



A. TOURING SOZIUSSITZ –
SOFTAIL DELUXE STIL



A. TOURING SOZIUSSITZ –
HERITAGE SOFTAIL CLASSIC STIL

C. BRAWLER® SOZIUSSITZ*


Ermöglichen Sie sich Ihren Custom Ride auch zu zweit. Auf Ergänzung der Brawler® Solo Sitze in Leder oder Vinyl ausgelegt, können Sie sich mit diesem leicht anzubauenden Soziussitz im Handumdrehen für eine Fahrt zu zweit entscheiden. Kit inklusive Montageteilen und Halterriemen.

52270-08

Für Softail Modelle mit Brawler Solo Sitz P/N 52269-08 oder 51393-06A**. Soziussitzbreite: 9,0".



B. SOZIUSSITZ –
CROSS BONES STIL



C. BRAWLER SOZIUSSITZ



***WARNUNG:** Nicht für Modelle ohne Soziusfußrasten. Andernfalls besteht die Gefahr schwerer oder tödlicher Verletzungen.

Nicht alle Produkte sind in allen Ländern erhältlich – wenden Sie sich für Einzelheiten bitte an Ihren Händler.

SOFTAIL® 237

Zubehör für Sitze



D. HECKFENDER-BIB – SOFTAIL DELUXE MODELLE



E. HECKFENDER-BIB – FAT BOY MODELLE

D. HECKFENDER-BIB – SOFTAIL® DELUXE MODELLE

Unterstreichen Sie den nostalgischen Solo Look, indem Sie den originalen Soziussitz und Gepäckträger der Softail® Deluxe gegen diese dekorative Fenderauflage austauschen. Formgenau den Konturen des Heckfenders angepasst, verbirgt diese dekorative Auflage bei Fahrten mit dem Solo Sitz die Montagebohrungen für den Soziussitz und den Gepäckträger. Vom Styling her auf den originalen Solo Sitz ausgelegt, rundet der strukturierte Ledereinsatz der Fenderauflage den nostalgischen Look ab. Das geförmte Innenteil trägt rückseitig eine Vliesbeschichtung, die die Lackierung des Heckfenders schützt.

52018-08

Für FLSTN Modelle ab '05 mit serienmäßigem Fahrersitz.

E. HECKFENDER-BIB – FAT BOY MODELLE

Runden Sie den minimalistischen Solo Look dadurch ab, dass Sie den originalen Soziussitz des Fat Boy Modells gegen diese dekorative Fenderauflage austauschen. Formgenau den Konturen des Heckfenders angepasst, verbirgt diese dekorative Auflage bei Fahrten mit dem Solo Sitz die Montagebohrungen für den Soziussitz. Vom Styling her auf den originalen Solo Sitz ausgelegt, rundet der strukturierte Ledereinsatz der Fenderauflage den Custom-Look ab. Das geförmte Innenteil trägt rückseitig eine Vliesbeschichtung, die die Lackierung des Heckfenders schützt.

52038-08

Für FLSTF und FLSTFB Modelle ab '07 mit originalem Fahrersitz.

F. CIRCULATOR SITZ UND RÜCKENPOLSTER

Fahren Sie bequem auf langen Strecken. Diese atmungsaktiven Circulator Polster haben eine 3D-Konstruktion zur Verbesserung der Luftbewegung und Verringerung von Wärmezeugung an den Stellen, an denen der Körper des Fahrers mit dem Sitz oder der Rückenlehne in Berührung kommt. Das zur Abkühlung des Fahrers durch Verringerung der Schweißansammlung zwischen Sitzfläche und Körper entwickelte Circulator Polster kann zur einfachen Reinigung in Sekundenschnelle ein- und ausgebaut werden. Seine niedrige Höhe minimiert Änderungen der Sitzhöhe, wie sie von aufblasbaren Polstern bekannt sind, und erhöht gleichzeitig den Komfort durch die stoßabsorbierende Konstruktion. Diese aus UV-beständigen Materialien gefertigten Sitzpolster verbleichen nicht bei Sonneneinstrahlung. Ein elastischer, unter dem Sitz verlaufender Riemen und eine rutschfeste Grundfläche gewährleisten den sicheren Einbau, und das für den Sozius erhältliche Sitzpolster wird einfach am Fahrerpolster eingehakt.

51076-10 Großes Sitzpolster.

Für Softail, Touring und Trike Modelle mit Sitzen aus dem Original- oder Zubehörprogramm. Nicht für Federsitze und Road Zeppelin® Sitze. Polsterbreite – 16,0".

51078-10 Soziussitzpolster.

Für Soziussitze aus dem Original- und Zubehörprogramm. Polsterbreite – 13,0".

52300103 Breites Rückenpolster.

Für Fahrer- und Soziusrückenpolster mit breitem Profil bis zu 12,0" breit und 9,0" hoch.



F. CIRCULATOR SITZ UND BREITE RÜCKENPOLSTER

G. SOZIUSHALTEGRIFF

Komfort und ein sicheres Gefühl für Ihren Mitfahrer. Verchromter Haltebügel. Bietet praktischen Halt für Ihren Sozius und einen sicheren Befestigungspunkt für auf dem Soziussitz abgelegtes Tourengepäck.

97031-09

Für FLSTF '06 sowie FLST, FLSTC und FLSTSC Modelle ab '06.



G. SOZIUSHALTEGRIFF – FLSTC ABGEBILDET

Nicht alle Produkte sind in allen Ländern erhältlich – wenden Sie sich für Einzelheiten bitte an Ihren Händler.

238 SOFTAIL®

Zubehör für Sitze

A. REGENSCHUTZPLANEN*

Mit praktischem Aufbewahrungsbeutel. Die Nylon-Abdeckung aus schwarzem, wasserfestem Cordura® schützt Ihren Sitz vor dem Regen und lässt sich leicht wieder verstauen.

51639-97 Touring Sitz.

Für FLSTC, FLSTS und die meisten Touring Sitze. Nicht in Verbindung mit Fahrer- oder Soziusrückenlehnen.

51638-97 Solo Sitz

Für H-D Solo Sitze (außer XR und FLSTS).

51637-97 Doppelsitzbank.

Für H-D® Doppelsitzbänke (außer XR, FLSTC, FLSTS und Sitze mit Fahrerrückenlehne).

52952-97 Sitz mit Fahrerrückenlehne (ohne Abb.).

Für die meisten Sitze mit Fahrerrückenlehne. Nicht für Trike Modelle.

B. TANKSCHUTZHAUBE

Diese Tankschutzhaube wird aus Vinyl mit einer nicht scheuernden Vliesbeschichtung der Innenseite hergestellt und trägt ein gesticktes Bar & Shield Logo. Sie schützt den Tank vor Kratzern durch Schlüssel, Gürtelschnallen und anderen Gegenständen. Mühelos zu installieren und passgenauer Sitz. Keine Demontage von Tank oder Sitzbank.

57799-00

Für FXDWG '93-'03 und Softail® Modelle ab '00 (außer FXCW, FXCWC, FXS, FXSB, FXSTD, FXSTSE, FXSTSSE/2/3 Modelle und FLS, FLSTC, FLSTFSE2, FLSTSB, FLSTSE/2/3 ab '09).

C. SITZHALTER-CHROMSCHRAUBEN FÜR FLST

94289-94T

Für FLSTC, FLSTF und FLSTN Modelle '87-'99.

D. BILLET SITZHALTER – CHROM

Das elegante Design dieses Halters schließt Ihre Sitzbank besonders stilvoll ab.

51804-02

Ersetzt die anschaubbaren Sitzhalterungen P/N 51798-00, 51740-10, 52467-00, 51652-97A und 51652-83B, die bei den meisten Sitzen und Soziussitzen aus dem Original- oder Zubehörprogramm verwendet werden.

E. MONTAGEKIT FÜR SITZ MIT SCHNELLVERSCHLUSS


Mit diesen Montagekits können Sie einteilige Harley-Davidson® Sitze schnell und einfach abnehmen.

51676-97A

Für XG, XL, Dyna®, Softail (außer FLS Modelle mit originalelem Sitz), Touring und Trike Modelle ab '97. Nicht in Verbindung mit Sitzen mit federbelasteter Rücksitzhalterung.



A. REGENSCHUTZPLANE
(51639-97 ABGEBILDET)



A. REGENSCHUTZPLANE
(51638-97 ABGEBILDET)



A. REGENSCHUTZPLANE
(51637-97 ABGEBILDET)



B. TANKSCHUTZHAUBE



C. SITZHALTER-CHROMSCHRAUBEN FÜR FLST



D. BILLET SITZHALTER – CHROM



E. MONTAGEKIT FÜR SITZ MIT
SCHNELLVERSCHLUSS



***WARNUNG:** Vor der Fahrt abnehmen. Es besteht schwere Unfallgefahr.

Nicht alle Produkte sind in allen Ländern erhältlich – wenden Sie sich für Einzelheiten bitte an Ihren Händler.

Auswahl der richtigen Rückenlehne

Wenn Sie Ihr Motorrad zu einer Tourenmaschine umgestalten möchten, entscheiden Sie sich zunächst für einen Sissy Bar Bügel und eine Soziusrückenlehne. Die Rückenlehne bietet dem Sozius auf Langstrecken eine bequeme Sitzposition und das Gefühl von mehr Sicherheit. Für einen dauerhaften Einbau wählen Sie fest montierte Seitenplatten und einen Bügel, der zu Ihrem Fahrstil passt. Wenn Sie flexibel bleiben möchten, entscheiden Sie sich für H-D® Detachables™ Seitenplatten und das entsprechende Montagekit. Damit lassen sich abnehmbare Zubehörteile im Handumdrehen an- und abbauen.



H-D starre Seitenplatten



Für FXST, FXSTB, FXSTS, FLSTF, FLSTFB ab '00, FLSTN '05-'06, FLSTFSE2 '06 sowie FXSTC und FLSTSB Modelle ab '07. FXSTC Modelle ab '07 erfordern einen am Fender montierten Sitz. Modelle '00-'02 erfordern das Montagekit P/N 53388-03.

53378-03A Chrom.

Für FLSTC ab '00, FLSTS '00-'03, FLSTSC '05-'07, FLST '06 und FLSTN Modelle ab '07. Modelle '00-'02 erfordern das Montagekit P/N 53388-03.

53374-03 Chrom.

H-D® Detachables™ Seitenplatten



Für FXST, FXSTB, FXSTS, FXSB, FXSBSE, FXSTSSE/2/3, FLSTFSE2, FLSTSE/2/3, FLST, FLSTF, FLSTFB, FLSTN, FLSTNSE, FLSTSB, FLSTSC Modelle ab '00 mit oder ohne Satteltaschen (außer Heritage Satteltaschen P/N 90876-05¹). Erfordert das Montagekit und ggf. ein Blinkerverlegungs-Kit. Siehe Übersicht für das jeweilige Modell.

53810-00B Chrom.

54258-10 Schwarzglänzend.

Für FLSTC ab '00 und FLSTS Modelle '00-'03. Auch für FLST, FLSTSC Modelle ab '05 mit Heritage Satteltasche P/N 90876-05¹. Erfordert das Montagekit und ggf. ein Blinkerverlegungs-Kit. Siehe Übersicht für das jeweilige Modell.

53815-00 Chrom.

Für Softail® Modelle '84-'99 (außer FLSTS). Erfordert das Montagekit und ggf. ein Blinkerverlegungs-Kit. Siehe Übersicht für das jeweilige Modell.

53549-95 Chrom.

H-D einstellbare Seitenplatten



Bei Kombination mit Ihrer Wahl aus Sissy Bar Bügel und Rückenpolster ermöglichen diese einstellbaren Premium Seitenplatten dem Sozius, den Neigungswinkel der Soziusrückenlehne für maximalen Komfort zu ändern. Einfach an den Hebeln ziehen und den Sissy Bar Bügel auf eine von drei verschiedenen Neigungen einstellen. Durch die exklusive Konstruktion kann die Soziusrückenlehne komplett in Sekunden an- und abmontiert werden.

Für FXSB, FXST, FXSTB, FXSTS, FXSBSE, FXSTSSE/2/3, FLSTFSE2, FLST, FLSTF, FLSTFB, FLSTSB, FLSTSC, FLSTN und FLSTNSE Modelle ab '00 mit oder ohne Satteltaschen (außer Heritage Satteltaschen P/N 90876-05¹). Erfordert das Montagekit und ggf. ein Blinkerverlegungs-Kit.

53994-11 Chrom.

52300003 Schwarzglänzend.

Für FLSTC ab '00 und FLSTS Modelle '00-'03. Auch für FLST, FLSTSC Modelle ab '05 mit Heritage Satteltasche P/N 90876-05¹. Erfordert das Montagekit und ggf. ein Blinkerverlegungs-Kit.

52300001 Chrom.



Nicht alle Produkte sind in allen Ländern erhältlich – wenden Sie sich für Einzelheiten bitte an Ihren Händler.

240 SOFTAIL®

Rückenlehnen und Gepäckträger

Wählen Sie eine Höhe




Standard

Standard Sissy Bar Bügel
Bieten Sie Ihrem Sozium mehr Halt im Rücken mit einem Standard Sissy Bar Bügel, der zu einer Vielzahl von Rückenpolstern passt.



Niedrig

Niedriger Sissy Bar Bügel
Dieser neue niedrige Sissy Bar Bügel ergänzt die Standard und die kurzen Sissy Bar Bügel um eine halbniedrige Variante und passt besonders zu einem breiteren Soziussitz. Er passt optimal zu Touring Sitzen, ist aber auch eine interessante zusätzliche Option für Maschinen mit Custom-Sitzen.



Kurz

Kurzer Sissy Bar Bügel
Dieser kurze Sissy Bar Bügel ist niedriger als die traditionellen niedrigen Sissy Bar Bügel. Attraktiver Auftritt auch bei abgenommenem Polster dank verdeckter Montagehalterungen.

Wählen Sie einen Stil



Vierkanrohr-Bügel mit Medaillon und Polsterträger
(Befestigung mit drei Schrauben)



Rundrohr-Bügel mit Mini-Medaillon und Polsterträger
(Befestigung mit drei Schrauben)



Rundrohr-Bügel mit Mini-Medaillon und Polsterträger
(Befestigung mit zwei Schrauben)

Sissy Bar Bügel sind in vielfältigen Formen und Stilen erhältlich. Vierkantrögel sind mit einer traditionellen Grundplatte ausgestattet, deren flache Oberfläche ideal zum Anbringen von selbstklebenden Medaillons ist. Rundrohrbügel sind mit einem Mini-Medaillonbügel und einem geprägten Bar & Shield Einsatz ausgestattet. Die Bügel passen zu speziellen Rückenpolstern mit 3 und 2 Halteschrauben.

Wählen Sie Ihr Modell

Für Softail® Modelle '84-'05 (außer FXSTD) und FL Softail Modelle ab '06 (außer FLSTFSE2 '06, FLS, FLSTF, FLSTFB, FLSTSE/2/3 und FLSTSB ab '07) mit passenden Seitenplatten.

Für FXST, FXSTB, FXSTS, FLSTFSE2 ab '06, FXSTC, FLSTF, FLSTFB, FXSTSSE/2, FLSTSE/2/3 und FLSTSB Modelle ab '07 mit passenden Seitenplatten. FXSTC Modelle ab '07 erfordern einen am Fender montierten Sitz.

Für FXSB und FXSBSE Modelle ab '13 und FXSTSSE3 '09 mit passenden H-D⁺ Detachables™ Seitenplatten. FXSTSSE3 Modelle erfordern Montagekit P/N 52300306.

Höhe	Bügel	Stil	Finish			
Kurz	Vierkanrohr	Einsatz	Chrom	52737-94A[†]	—	—
Kurz	Vierkanrohr	Einsatz	Schwarzglänzend	52706-07	—	—
Niedrig	Vierkanrohr	Medaillon	Chrom	52754-04	—	—
Niedrig	Vierkanrohr	Medaillon	Schwarzglänzend	51851-09	—	—
Niedrig	Vierkanrohr	Mini-Medaillon	Chrom	—	53282-06	—
Niedrig	Rundrohr	Mini-Medaillon	Chrom	52300022	51477-06	52540-09A
Niedrig	Rundrohr	Mini-Medaillon	Schwarzglänzend	52300024	54256-10	—
Standard	Vierkanrohr	Medaillon	Chrom	52735-85[†]	—	—
Standard	Vierkanrohr	Mini-Medaillon	Chrom	—	53281-06	—
Standard	Vierkanrohr	Mini-Medaillon	Wrinkle Black	—	53407-06	—
Standard	Rundrohr	Mini-Medaillon	Chrom	52300018	—	—
Standard	Rundrohr	Mini-Medaillon	Schwarzglänzend	52300020	—	—



Nicht alle Produkte sind in allen Ländern erhältlich – wenden Sie sich für Einzelheiten bitte an Ihren Händler.



Typisches H-D® Detachables™ Montagekit

Wählen Sie das benötigte Montagekit

Montagekit für H-D® Detachables™ Gepäckträger und Seitenplatten für Softail® Modelle 1984-1999

Das Anbringen des Montagekits hängt vom Modell und der Satteltaschenausrüstung ab.

H-D® Detachables™ Zubehör	Erhältlich für:	Montagekit	Blinkerverlegungs-Kit
Abnehmbare Seitenplatten: 53549-95 und Satteltaschen: Heritage Stil 90835-90C	FLSTC 1984-1999	53371-95B	Nicht erforderlich
Abnehmbare Seitenplatten: 53549-95 und Satteltaschen: Fat Boy® 90381-98	FLSTC 1984-1999 FLSTN 1993-1996	53370-95C	Nicht erforderlich
Abnehmbare Seitenplatten 53549-95 und Satteltaschen: Fat Boy 90381-98, 90833-90C	FXSTSB, FXSTS, FXSTC, FLSTF 1984-1999	53370-95C	53692-96
Abnehmbare Seitenplatten: nur 53549-95	FLSTC, FXSTS, FXSTC, FLSTF 1984-1999	53531-95B	Nicht erforderlich
Abnehmbare Seitenplatten: nur 53549-95	FXSTSB 1984-1999	53531-95B	53692-96

Montagekit für H-D Detachables Gepäckträger, Tour-Pak® Gepäckträger und Seitenplatten für Softail Modelle ab 2000

Das Anbringen des Montagekits hängt vom Modell und der Satteltaschenausrüstung ab.

H-D Detachables Zubehör	Erhältlich für:	Montagekit	Blinkerverlegungs-Kit
Keine Satteltaschen , abnehmbare Seitenplatten 53810-00B (Chrom), 53857-00B (Wrinkle Black), 54258-10 (Schwarzglänzend), einstellbare Seitenplatten 53994-11 (Chrom), 52300003 (Schwarzglänzend), abnehmbarer Solo Gepäckträger 53649-05 (Chrom), 53612-08, 53652-05 (Schwarz), einteiliger abnehmbarer Sissy Bar Bügel P/N 53618-05 (Chrom), 52729-08 (Schwarz), einteiliger FXS Sissy Bar P/N 52828-11, 52760-11, abnehmbarer Solo Tour-Pak® Gepäckträger 53559-04A oder abnehmbarer Tour-Pak Gepäckträger für Doppelsitzbank 54051-08, 53066-00C.	FXST, FXSTB, FXSTS, FLSTF 2000-2001	53824-00A	53820-00†
	FXST, FXSTB, FXSTS, FLSTF 2002	53824-00A	53859-02A†
	FXST, FXSTB, FXSTS, FXSTSSE/2/3, FXSTC, FLSTF, FLSTFB, FLSTFSE2, FLSTSB ab 2003	53932-03A	53959-06 Chrom 54268-10 Schwarz
	FLSTN, FLST ab 2005	53932-03A	Nicht erforderlich
	FLSTSC 2005-2007	53932-03A	53959-06 Chrom 54268-10 Schwarz
	FLS, FXS ab 2011	53932-03A	54296-11
	FXSB, FXSBSE ab 2013	52300239	Nicht erforderlich
Mit P&A Satteltaschen , abnehmbaren Seitenplatten 53810-00B (Chrom), 53857-00B (Wrinkle Black), 54258-10 (Schwarzglänzend), einstellbaren Seitenplatten 53994-11 (Chrom), 52300003 (Schwarzglänzend), abnehmbarem Solo Gepäckträger 53649-05 (Chrom), 53612-08, 53652-05 (Schwarz), einteiligem abnehmbarem Sissy Bar Bügel P/N 53618-05 (Chrom), 52729-08 (Schwarz), abnehmbarem Solo Tour-Pak Gepäckträger 53559-04A, abnehmbarem Tour-Pak Gepäckträger für Doppelsitzbank 54051-08, 53066-00C.	FXST, FXSTB, FXSTS, FLSTF 2000-2001	53821-00A	53820-00†
	FXST, FXSTB, FXSTS, FLSTF 2002	53821-00A	53859-02A†
	FXST, FXSTB, FXSTS, FXSTSSE/2, FXSTC, FLSTF, FLSTFB, FLSTFSE2, FLSTSB ab 2003	53930-03B	53959-06 Chrom 54268-10 Schwarz
	FLSTN, FLST ab 2005	53930-03B	Nicht erforderlich
	FLSTSC 2005-2007	53930-03B	53959-06 Chrom 54268-10 Schwarz
	FXSB, FXSBSE 2013	52300243	Nicht erforderlich
	FXSTSSE3 2009	53821-00A	53959-06 Chrom 54268-10 Schwarz
Mit abnehmbaren Seitenplatten für originale Satteltaschen 53815-00 (Chrom), einstellbaren Seitenplatten 52300001 (Chrom), abnehmbarem Solo Gepäckträger 53649-05 (Chrom), 53652-05 (Schwarz), abnehmbarem Solo Tour-Pak Gepäckträger 53559-04A oder abnehmbarem Tour-Pak Gepäckträger für Doppelsitzbank 54051-08, 53066-00C mit originalen Satteltaschen oder P&A Satteltaschen P/N 90876-05†.	FLSTC 2000-2002	53822-00A	Nicht erforderlich
	FLSTC ab 2003	53931-03A	Nicht erforderlich
	FLSTS 2000-2001	53822-00A	53820-00†
	FLSTS 2002	53822-00A	53859-02A†
	FLSTS 2003	53931-03A	53959-06 Chrom 54268-10 Schwarz
	FLSTSC 2005-2007	53931-03A	53959-06 Chrom 54268-10 Schwarz
	FLST 2006	53931-03A	Nicht erforderlich
Abnehmbare Seitenplatten und Hartschalen-Seitenkoffer 90715-08XX†.	FLSTF, FLSTFB ab 2008	53930-03B und 53075-03	Lieferumfang Hartschalen-Seitenkoffer
Abnehmbare Seitenplatten und Hartschalen-Seitenkoffer 90725-08XX.	FLSTN ab 2008	53930-03B und 53075-03	Nicht erforderlich

*Siehe Ausführung für Satteltaschen-Kits P/N 88237-07†, 88238-07† oder 88306-07†.

242 SOFTAIL®

Rückenlehnen und Gepäckträger

SOZIUSRÜCKENPOLSTER

Wählen Sie aus einer Vielzahl von Rückenpolstergrößen und -formen aus, die Ihnen vom Komfort und Stil her passen. Diese Polster sind im Stil auf Sitze aus dem Original- und Zubehörprogramm abgestimmt und passen hervorragend auf die dafür bestimmten Sissy Bar Bügel.

A. KURZES RÜCKENPOLSTER

Rückenpolster für kurze Bügel mit innovativem Befestigungssystem sowie mattiertem Edelstahlinsatz, verchromtem Rahmen und Montageteilen.

52517-94

Für kurzen Sissy Bar Bügel mit Einsatz P/N 51513-02, 52737-94A[†] oder 52706-07.



A. KURZES RÜCKENPOLSTER

B. RÜCKENPOLSTER

Die Maße sind auf Sissy Bar Bügel mit Medaillon und mit Mini-Medaillon abgestimmt. Befestigung mit einer mittigen Schraube und einfach anzubringendem Befestigungsriemen. Inklusive verchromter Montageteile.

Für niedrige Sissy Bar Bügel mit Medaillon P/N 52754-04 oder 51851-09, niedrige Sissy Bar Vierkantrrohr-Bügel mit Mini Medaillon P/N 53282-06, Standard Sissy Bar Vierkantrrohr-Bügel mit Mini Medaillon P/N 53281-06 oder 53407-06, Standard Sissy Bar Bügel mit Medaillon P/N 52735-85[†], 53007-98[†], 52655-84, 52909-02 oder 51517-02, Standard Sissy Bar Bügel mit Bar & Shield 52739-83 oder 51514-02, Standard Sissy Bar Bügel im Heritage Stil P/N 52731-00[†] und niedrige Rundrohr Sissy Bar Bügel P/N 52300022 oder 52300024.

1. 52652-04 Smooth.

2. 52626-04 Smooth mit Steppnähten.



B. RÜCKENPOLSTER

C. RÜCKENPOLSTER

Die Maße sind auf Sissy Bar Bügel mit Rundrohr abgestimmt. Diese Rückenpolster lassen sich an Bügeln mit Mini-Medaillon mit zwei Montagebohrungen montieren.

Für Standard Rundrohr-Bügel mit Mini-Medaillon P/N 52877-10 oder 51168-10. Auch für niedrige Sissy Bar Rundrohr-Bügel mit Mini-Medaillon P/N 52540-09A, 51477-06, 54256-10, 52300049 und 52300050.

1. 51641-06 Smooth mit Steppnähten.

2. 51640-06 Smooth Schale.

3. 51622-07 Fat Boy® Schnürschalensitz.

4. 52300301 CVO™ FXSBSE Stil – Schwarz.

5. 52300293 CVO FXSBSE Stil – Braun.

6. 52300336 CVO FXSBSE '14 Stil.



C. RÜCKENPOLSTER





D. RÜCKENPOLSTER

D. RÜCKENPOLSTER

Die Maße sind auf Sissy Bar Bügel mit Medaillon und mit Mini-Medaillon abgestimmt. Befestigung mit einer mittigen Schraube und einfach anzubringendem Befestigungsriemen. Kit inklusive verchromter Montageteile.

Für niedrige Sissy Bar Bügel mit Medaillon P/N 52655-84, 52909-02, 52754-04, 51851-09, Standard Sissy Bar Bügel mit Medaillon P/N 52735-85[†] oder 52877-08, Standard Sissy Bar Vierkantrohr-Bügel mit Mini-Medaillon P/N 53281-06 oder 53407-06, Standard Sissy Bar Bügel im Heritage Stil P/N 52731-00[†] und Standard Rundrohr-Bügel Sissy Bar P/N 52300018 oder 52300020.

1. 52612-95 Smooth mit Steppnähten.

2. 52412-79A Geprägtes Bar & Shield Logo.

3. 52532-90 Fat Boy®.

4. 52348-97 Heritage Classic Schale.

5. 52347-97 Fat Boy Schale.

6. 51132-98 Smooth Schale.

E. RÜCKENPOLSTER

Die Maße sind auf hohe Sissy Bar Bügel mit Medaillon und mit Einsatz abgestimmt. Die Polster werden oben mit Befestigungsriemen und unten mit zwei Montageklappen befestigt. Kit inklusive verchromter Montagehalterungen und Montageteile.

Für hohe Sissy Bar Bügel mit Medaillon P/N 52777-85A, 51519-02 oder 52749-85A[†]. Auch für hohe Sissy Bar Bügel mit Einsatz P/N 51518-02 oder 53552-81A[†].

52965-98 Smooth mit Steppnähten.

F. SOZIUSRÜCKENPOLSTER – BLACKLINE® & SLIM®

Als Ergänzung zu den FXS Sitzen aus dem Original- oder Zubehörprogramm passen diese kompakten Rückenpolster optimal zu den Softail® Blackline® Modellen.

Für FLS und FXS Modelle ab '11 mit Sissy Bar P/N 52760-11 oder 52828-11.

1. 52300013 FXS perforiert mit grauen Nähten.

2. 52300038 Smooth.

† TÜV



E. RÜCKENPOLSTER



F. SOZIUSRÜCKENPOLSTER – BLACKLINE UND SLIM

244 SOFTAIL®

Rückenlehnen und Gepäckträger

A. EINTEILIGER HOHER H-D® DETACHABLES™ Sissy BAR BÜGEL – SCHWARZGLÄNZEND

Die schlanke Form und die schwarzglänzende Lackierung dieses Sissy Bar Rundrohr-Bügels ergänzen den Bobber-Look des Softail Cross Bones® Modells. Die einteilige Ausführung macht separate Seitenplatten überflüssig, das abgewinkelte Ende erinnert an die Sissy Bars der 50er und 60er Jahre. Kann mit Soziusrückenpolster P/N 52631-07 kombiniert werden.

52729-08

Für FXST, FXSTB, FXSTC, FXSTS ab '06 und FLSTF, FLSTFB, FLSTSB und FLSTSE/2/3 Modelle ab '07. Erfordert das Montagekit und ggf. ein Blinkerverlegungs-Kit. Modellspezifisches Montagekit siehe Übersicht.

Abgebildet mit:

SOZIUSRÜCKENPOLSTER

Als Ergänzung zu verfügbaren Touring und Custom-Sitzen gestaltet.

52631-07

Für einteilige H-D® Detachables™ Sissy Bar Bügel P/N 52729-08, 51853-07, 51849-07, 51146-10, 51161-10, 52300040, 52300042, 52300044 oder 52300046.



A. EINTEILIGER HOHER H-D DETACHABLES Sissy BAR BÜGEL – SCHWARZGLÄNZEND (ABGEBILDET MIT SOZIUSRÜCKENPOLSTER)

B. EINTEILIGER H-D DETACHABLES Sissy BAR BÜGEL – CHROM

Die schlanke, runde Form dieses Soziusbügels unterstreicht die nostalgischen Linien des Softail® Deluxe Modells. Dank der einteiligen Ausführung entfallen gesonderte Seitenplatten und das Motorrad behält sein unverfälschtes Erscheinungsbild. Auf den verchromten abnehmbaren Bügel passen die Rückenpolster P/N 53928-05, 51587-05 und 51687-06. Die Querstrebe zeigt ein stilisiertes Bar & Shield Logo.

53618-05

Für FXST, FXSTB und FXSTS Modelle '00-'05, FLSTF Modelle '00-'06 (außer FLSTFSE2) sowie FLST, FLSTN, FLSTNSE und FLSTSC Modelle ab '05. Passt mit oder ohne Satteltaschen. Nicht in Verbindung mit Heritage Satteltaschen P/N 90876-05¹. Erfordert das Montagekit und ggf. ein Blinkerverlegungs-Kit.



B. EINTEILIGER H-D DETACHABLES Sissy BAR BÜGEL – CHROM

C. KURZES RÜCKENPOLSTER FÜR SOFTAIL MIT EINTEILIGEM BÜGEL

Dieses kurze Rückenpolster ergänzt mit seinem Stil den originalen Softail Deluxe Sitz mit Soziussitz und betont die Konturen des einteiligen Bügels.

53928-05 Softail Deluxe Ausführung.

Für einteiligen Soziusbügel P/N 53618-05.



C. KURZES RÜCKENPOLSTER FÜR SOFTAIL MIT EINTEILIGEM BÜGEL



D. HOHES RÜCKENPOLSTER FÜR SOFTAIL MIT EINTEILIGEM BÜGEL – SOFTAIL DELUXE AUSFÜHRUNG



SOFTAIL® 245

Rückenlehnen und Gepäckträger



E. KURZE EINTEILIGE H-D DETACHABLES SISSY BAR – BLACKLINE UND SLIM



E. NORMAL HOHE EINTEILIGE H-D DETACHABLES SISSY BAR – BLACKLINE UND SLIM



Standardhöhe

Hoch



F. SISSY BAR BÜGEL – SOFTAIL DEUCE



G. KURZES RÜCKENPOLSTER – SOFTAIL DEUCE

H. HOHES RÜCKENPOLSTER – SOFTAIL DEUCE

E. EINTEILIGER H-D® DETACHABLES™ SISSY BAR BÜGEL – SOFTAIL® BLACKLINE® UND SLIM®

Fließende Linien und ein seidig schwarzglänzendes Finish verleihen diesem abnehmbaren Sissy Bar Bügel einen sauberen Custom-Look. Mit einer Slotted-Basis und dickem, soliden Bügel beinhaltet diese einteilige Ausführung exklusive H-D® Detachables™ Haltenocken, mit deren Hilfe Sie die Soziusrückenlehne in Sekunden ein- oder ausbauen. Es fehlt nur noch das Rückenpolster Ihrer Wahl, damit das System vollständig ist. Verfügbar in Standardhöhe und in kurzer Ausführung.

Für FLS und FXS Modelle ab '11. Erfordert das entsprechende Montagekit P/N 53932-03A und Blinkerverlegungs-Kit P/N 54296-11. Mit seitlich montiertem Nummernschild ausgestattete Modelle erfordern das Verlegungs-Kit P/N 67900127. Modelle mit mittig angebrachtem Nummernschild und auf dem Fender montierten Reflektoren erfordern die Montage von zusätzlichen Komponenten (separat erhältlich): Reflektor-Kit rot P/N 67900223 oder Reflektor-Kit orangefarben P/N 67900224.

52828-11 Kurz, Schwarzglänzend.

52760-11 Standardhöhe, Schwarzglänzend.

Ebenfalls erhältlich:

SOZIUSRÜCKENPOLSTER – SOFTAIL BLACKLINE

Als Ergänzung zu den FXS Sitzen aus dem Original- oder Zubehörprogramm passen diese kompakten Rückenpolster optimal zu den Softail® Blackline® Modellen.

Für FLS und FXS Modelle ab '11 mit Sissy Bar P/N 52760-11 oder 52828-11.

52300013 FXS perforiert mit grauen Nähten.

52300038 Smooth.

F. SISSY BAR BÜGEL – SOFTAIL DEUCE™

Das Design der Deuce™ ermöglicht eine Montage dieses verchromten Bügels ohne Seitenteile, damit ein unverfälschter Look gewährleistet bleibt. Die Konstruktion erlaubt die Befestigung des Bügels direkt auf dem Fender, so dass der Eindruck entsteht, der Bügel käme direkt aus dem Sitz. Durch das einfache Abnehmen des Bügels können Sie Ihre Deuce im Handumdrehen wieder in den Originalzustand versetzen. Das Montagezubehör ist in wenigen Minuten befestigt und durch eine Aussparung in der Aufnahme des Soziussitzes vor Blicken verborgen.

Für FXSTD Modelle '00-'07.

51114-00 Standardhöhe.

51144-02† Hoch.

G. KURZES RÜCKENPOLSTER – SOFTAIL DEUCE

Ergänzt im Stil die Badlander® und Snakeskin Sitzbänke für Softail Deuce Modelle.

51534-00

Für FXSTD Modelle '00-'07 mit Sissy Bar Bügel P/N 51114-00.

H. HOHES RÜCKENPOLSTER – SOFTAIL DEUCE

Dieses höhere Rückenpolster gibt dem Sozius auf langen Strecken mehr Halt im Rücken. Verwendbar mit hohem Bügel P/N 51144-02†.

51099-02

Für FXSTD Modelle '00-'07 mit hohem Bügel P/N 51144-02† für die Deuce.

† TÜV

Nicht alle Produkte sind in allen Ländern erhältlich – wenden Sie sich für Einzelheiten bitte an Ihren Händler.

246 SOFTAIL®

Rückenlehnen und Gepäckträger

A. AIR FOIL PREMIUM GEPÄCKTRÄGER*

Das aerodynamische Styling mit dem niedrigen Profil definiert den Look dieses Gepäckträgers. Verfügbar in verchromtem oder schwarzglänzendem Finish fesselt der gegossene „Air Foil“ Ihre Aufmerksamkeit, während der geprägte Bar & Shield Einsatz einen unverkennbaren Eindruck hinterlässt. Der elegante Rundrohr-Gepäckträger verfügt über integrierte Gummischienen, die zusätzlichen Halt bieten, und spezielle Spannungspunkte zur einfachen Befestigung des Gepäcks. Kit inklusive aller erforderlichen Montageeile. Für bessere Sichtverhältnisse kann der Gepäckträger die Verkabelung für die Air Foil Gepäckträgerbeleuchtung P/N 68000076 (rot) oder 68000077 (getönt) aufnehmen.

Für XL Modelle ab '04 mit H-D® Detachables™ Seitenplatten, Dyna® Modelle ab '06 (außer FXDF, FXDFSE/2 und FXDWG Modelle ab '10) mit fest montierten oder abnehmbaren Seitenplatten, Softail® Modelle '84-'05 (außer FXST und FLSTN), FLST, FLSTC, FLSTNSE und FLSTSC Modelle ab '06 und FLSTF Modelle '06 mit abnehmbaren oder fest montierten Seitenplatten.

54290-11 Chrom.

54291-11 Schwarzglänzend.



A. AIR FOIL PREMIUM GEPÄCKTRÄGER –
CHROM



A. AIR FOIL PREMIUM GEPÄCKTRÄGER –
SCHWARZGLÄNZEND


B. AIR WING GEPÄCKTRÄGER FÜR DOPPELSITZBANK*

Das aerodynamische Styling mit dem niedrigen Profil definiert den Look dieses Gepäckträgers. Die auf Hochglanz polierte Chrom-Ausführung oder die leuchtende, schwarzglänzende Ausführung lenken die Aufmerksamkeit auf die schnittige Linienführung des Gepäckträgers, während der eingravierte „Harley-Davidson“ Schriftzug für das charakteristische Aussehen sorgt. Die Druckguss-Kantenverzierung und leichtgewichtigen Stahlrohre sind handpoliert für lang anhaltenden Glanz. Kit inklusive aller erforderlichen Montageeile. Um die Sichtbarkeit zu erhöhen, kann der Gepäckträger die Verkabelung für die Air Wing Gepäckträgerbeleuchtung P/N 68000005 oder 68000006 (separat erhältlich) aufnehmen

Für FXST, FXSTB, FXSTS und FLSTFSE2 ab '06 und FXSTC, FLSTF, FLSTFB, FLSTSE/2/3, FXSTSSE/2 und FLSTSB Modelle ab '07 mit starr montierten oder H-D Detachables Seitenplatten und Sissy Bar Bügeln. FXSTC Modelle ab '07 erfordern einen am Fender montierten Sitz.

54292-11 Chrom.

50300009 Schwarzglänzend.



B. AIR WING GEPÄCKTRÄGER FÜR
DOPPELSITZBANK – CHROM



B. AIR WING GEPÄCKTRÄGER FÜR
DOPPELSITZBANK –
SCHWARZGLÄNZEND

C. LED-BELEUCHTUNG

Diese verzögerungsfreie LED-Beleuchtung dient als zusätzliche Rück- und Bremsleuchte. Durch die hohe, mittig angeordnete Position befindet sich das Rücklicht im Sichtfeld der nachfolgenden Fahrzeuge, und mit den hellen, verzögerungsfreien LED-Lampen sind Sie nicht zu übersehen. Die Verkabelung ist nicht sichtbar in den Gepäckträgerrohren versteckt und sorgt so für einen sauberen Custom-Einbau. Mit roten oder getönten Gläsern erhältlich.

Für Air Foil Gepäckträger P/N 54290-11, 54291-11 sowie Air Wing Sissy Bar Bügel P/N 52300146 und 52300147. Der Einbau erfordert einen modellspezifischen Kabelbaum.

68000076 Rotes Glas.

68000077 Getöntes Glas.

Für Air Wing Gepäckträger P/N 54292-11 und 50300009. Nicht für CVO™ Modelle.

68000005 Rotes Glas.

68000006 Getöntes Glas.


Ebenfalls erhältlich:

KABELBAUM FÜR LED-BELEUCHTUNG

Erforderlich für den Einbau der LED-Beleuchtung am Air Foil Gepäckträger P/N 54290-11 oder 54291-11.

73415-11

Für Dyna Modelle ab '06 (außer FXDF, FXDFSE/2, FXDL ab '14 und FXDWG ab '10), Softail Modelle '84-'05 (außer FXSTD und FLSTN), FLST, FLSTC und FLSTSC Modelle ab '06 und FLSTF Modelle '06 mit Air Foil Gepäckträger LED-Beleuchtungs-Kit P/N 68000076 oder 68000077.



C. LED-BELEUCHTUNGS-KIT –
AIR FOIL GEPÄCKTRÄGER



C. LED-BELEUCHTUNGS-KIT –
AIR WING GEPÄCKTRÄGER



***WARNUNG:** Gepäckträger nicht als Sitz benutzen. Der Fender-Gepäckträger darf nicht überlastet werden. Wenn der Träger als Sitz missbraucht oder überladen wird, ändert sich das Fahrverhalten. Es besteht schwere Unfallgefahr.

Nicht alle Produkte sind in allen Ländern erhältlich – wenden Sie sich für Einzelheiten bitte an Ihren Händler.

SOFTAIL® 247

Rückenlehnen und Gepäckträger



D. KONISCHER SPORT CUSTOM-GEPÄCKTRÄGER – CHROM (53953-06[†] ABGEBILDET)



D. KONISCHER SPORT CUSTOM-GEPÄCKTRÄGER – SCHWARZGLÄNZEND (54263-10 ABGEBILDET)



E. KONISCHER GEPÄCKTRÄGER – CHROM (53718-04 ABGEBILDET)



E. KONISCHER GEPÄCKTRÄGER – SCHWARZGLÄNZEND (53510-07 ABGEBILDET)



E. KONISCHER GEPÄCKTRÄGER – CHROM (53896-06[†] ABGEBILDET)



E. KONISCHER GEPÄCKTRÄGER – WRINKLE BLACK (53965-06[†] ABGEBILDET)



F. SPORT GEPÄCKTRÄGER – FÜNFSTREBIG, CHROM

D. KONISCHER SPORT CUSTOM-GEPÄCKTRÄGER*

Sanft fließende Linien und ein brillantes Chrom- oder schwarzglänzendes Finish definieren den Look dieses Sport Gepäckträgers. Gedacht als Ergänzung zu Rundrohr- und Vierkantröhre-Sissy Bar Bügeln verleiht dieser schlanke Gepäckträger Ihrem Motorrad einen praktisch-stylischen Touch.

Für XL Modelle ab '04 mit H-D® Detachables™ Seitenplatten, Dyna® Modelle ab '06 (außer FXDF, FXDFSE/2 und FXDWG Modelle ab '10) mit fest montierten oder abnehmbaren Seitenplatten, Softail® Modelle '84-'05 (außer FXSTD und FLSTN), FLST, FLSTC, FLSTNSE und FLSTSC Modelle ab '06 und FLSTF Modelle '06 mit abnehmbaren oder fest montierten Seitenplatten.

50300030 Chrom.

50300031 Schwarzglänzend.

Für FXST, FXSTB, FXSTS, FLSTFSE2 ab '06 und FXSTC, FLSTF, FLSTFB, FXSTSSE/2, FLSTSE/2/3 und FLSTSB Modelle ab '07 mit abnehmbaren oder starr montierten Seitenplatten und Sissy Bar Bügeln. FXSTC Modelle ab '07 erfordern einen am Fender montierten Sitz.

53953-06[†] Chrom.

54263-10 Schwarzglänzend.

Für FXSB und FXSBSE ab '13 sowie FXSTSSE3 Modelle '09 mit abnehmbaren Seitenplatten und niedrigem Sissy Bar Bügel P/N 52540-09A.

50300066A Chrom.

E. KONISCHER GEPÄCKTRÄGER*

Der kompakte und schlanke, trapezförmige Gepäckträger mit einem Styling, das die Linienführung des Bikes betont, ist eine elegante Lösung für zahlreiche größere und kleinere Transportaufgaben.

Für XL Modelle ab '04 mit H-D Detachables Seitenplatten, Dyna Modelle ab '06 (außer FXDF, FXDFSE/2 und FXDWG Modelle ab '10) mit fest montierten oder abnehmbaren Seitenplatten, Softail Modelle '84-'05 (außer FXSTD und FLSTN), FLST, FLSTC, FLSTNSE und FLSTSC Modelle ab '06 und FLSTF Modelle '06 mit abnehmbaren oder fest montierten Seitenplatten.

53718-04 Chrom.

53510-07 Schwarzglänzend.

Für FXST, FXSTB, FXSTS, FLSTFSE2 ab '06 sowie FXSTC, FLSTF, FLSTFB, FXSTSSE/2, FLSTSE/2/3 und FLSTSB Modelle ab '07 mit abnehmbaren oder starr montierten Seitenplatten und Sissy Bar Bügeln. FXSTC Modelle ab '07 erfordern einen am Fender montierten Sitz.

53896-06[†] Chrom.

53965-06[†] Wrinkle Black.

F. SPORT GEPÄCKTRÄGER – FÜNFSTREBIG*

Dieser Gepäckträger gibt Ihrem Motorrad die volle Flexibilität für Touren. Verwendbar mit fest montierten oder H-D Detachables Sissy Bar Seitenplatten.

53862-00[†] Chrom.

Für XL Modelle ab '04 mit abnehmbaren Seitenplatten, Dyna Modelle ab '06 (außer FXDF, FXDFSE/2 und FXDWG Modelle ab '10) mit fest montierten oder abnehmbaren Seitenplatten, Softail Modelle '84-'05 (außer FXSTD und FLSTN), FLST, FLSTC und FLSTSC Modelle ab '06 sowie FLSTF Modelle '06 mit abnehmbaren oder fest montierten Seitenplatten.

Nicht in Verbindung mit Rundrohr-Bügel P/N 52300018, 52300020, 52300022 und 52300024.

† TÜV



***WARNUNG:** Gepäckträger nicht als Sitz benutzen. Der Fender-Gepäckträger darf nicht überlastet werden. Wenn der Träger als Sitz missbraucht oder überladen wird, ändert sich das Fahrverhalten. Es besteht schwere Unfallgefahr.

Nicht alle Produkte sind in allen Ländern erhältlich – wenden Sie sich für Einzelheiten bitte an Ihren Händler.

248 SOFTAIL®

Rückenlehnen und Gepäckträger

A. H-D® DETACHABLES™ SOLO GEPÄCKTRÄGER*

Machen Sie Ihre Softail® mit Solo Sitz in weniger als 60 Sekunden tourentauglich. Dieser abnehmbare Solo Gepäckträger wird anstelle eines Soziussitzes über dem Fender befestigt. Die Rohre sind hartgelötet und handpoliert, mit verchromtem oder schwarzem Finish für eine stilvolle Note. Montagekit erforderlich. Einfach mit abnehmbarem Sissy Bar Bügel und Seitenplatten austauschbar.

Für Softail Modelle '00-'05 (außer Deuce™). Für FLST, FLSTF '06 und FLSTC, FLSTN, FLSTSC ab '06. Erfordert den Solo Sitz und das passende Montagekit.

53652-05 Schwarzglänzend.

53649-05 Chrom.

Für FXST, FXSTB, FXSTC, FXSTS (außer FXSTSSE3) ab '06 sowie FLSTF, FLSTFB, FLSTSB und FLSTSE/2/3 Modelle ab '07. Erfordert einen Solo Sitz sowie das Montagekit und ein Blinkerverlegungs-Kit. Modellspezifisches Montagekit siehe Übersicht.

53612-08 Schwarzglänzend.

Für FLS ab '12 und FXS Modelle '11-'13. Erfordert das entsprechende Montagekit P/N 53932-03A und Blinkerverlegungs-Kit P/N 54296-11. Mit seitlich montiertem Nummernschild ausgestattete Modelle erfordern das Verlegungs-Kit P/N 67900127. Modelle mit mittig angebrachtem Nummernschild und auf dem Fender montierten Reflektoren erfordern die Montage von zusätzlichen Komponenten (separat erhältlich): Reflektor-Kit rot P/N 67900223 oder Reflektor-Kit orangefarben P/N 67900224.

50300099 Schwarzglänzend.

B. BOBTAIL FENDER-GEPÄCKTRÄGER*

Nicht nur sehr funktionell, sondern betont auch großartig die legendäre Bobtail Form. Für einfachen Einbau in Modelle mit oder ohne Sissy Bar Bügel.

Für FXST, FXSTB, FXSTC, FXSTS und FLSTSB Modelle ab '06. Auch für FXSTSSE/2 '07-'08 in Verbindung mit dem Fender-Gepäckträger-Einbaukit P/N 59320-07. Modelle '06 erfordern das Sitzhalter-Kit P/N 52030-98, wenn der originale Sitz weiter genutzt werden soll. Erfordert Unterlegscheibe P/N 6397B, wenn der Gepäckträger mit einem Solo Sitz verwendet wird.

59931-08 Schwarzglänzend.

53979-07A Chrom.

Ebenfalls erhältlich:

EINBAUKIT FÜR BOBTAIL FENDER-GEPÄCKTRÄGER

Erforderlich für den Einbau des Bobtail Fender-Gepäckträgers P/N 53979-07A und 56452-07A.

59320-07

Für FXSTSSE/2 Modelle '07-'08 und Softail Modelle ab '06 mit Tri-Bar LED-Rückleuchte P/N 69817-07A. Erforderlich für den Einbau des Bobtail Fender-Gepäckträgers P/N 53979-07A, 56452-07A oder 59931-08. Nicht in Verbindung mit Bobtail Fender-Gepäckträger P/N 56452-07†, 60161-06† oder 53979-07†.



A. H-D DETACHABLES SOLO GEPÄCKTRÄGER – SCHWARZGLÄNZEND (53652-05 ABGEBILDET)



A. H-D DETACHABLES SOLO GEPÄCKTRÄGER – CHROM (53649-05 ABGEBILDET)



A. H-D DETACHABLES SOLO GEPÄCKTRÄGER – SCHWARZGLÄNZEND (53612-08 ABGEBILDET)



A. H-D DETACHABLES SOLO GEPÄCKTRÄGER – SCHWARZGLÄNZEND (50300099 ABGEBILDET)



B. BOBTAIL FENDER-GEPÄCKTRÄGER – SCHWARZGLÄNZEND (59931-08 ABGEBILDET)



B. BOBTAIL FENDER-GEPÄCKTRÄGER – CHROM (53979-07A ABGEBILDET)



***WARNUNG:** Gepäckträger nicht als Sitz benutzen. Der Fender-Gepäckträger darf nicht überlastet werden. Wenn der Träger als Sitz missbraucht oder überladen wird, ändert sich das Fahrverhalten. Es besteht schwere Unfallgefahr.

Nicht alle Produkte sind in allen Ländern erhältlich – wenden Sie sich für Einzelheiten bitte an Ihren Händler.

SOFTAIL® 249

Rückenlehnen und Gepäckträger



C. CHOPPED FENDER-GEPÄCKTRÄGER – SOFTAIL BLACKLINE UND SLIM



D. ABDECKUNGS-KIT FÜR HINTERE BEFESTIGUNGSPUNKTE – CHROM



D. ABDECKUNGS-KIT FÜR HINTERE BEFESTIGUNGSPUNKTE – SCHWARZ



E. VERSCHLÜSSE FÜR H-D DETACHABLES ZUBEHÖR – CHROM



E. VERSCHLÜSSE FÜR H-D DETACHABLES ZUBEHÖR – SCHWARZ



F. VERSCHLÜSSE FÜR H-D DETACHABLES ZUBEHÖR – CHROM

C. CHOPPED FENDER-GEPÄCKTRÄGER – SOFTAIL® BLACKLINE® UND SLIM® MODELLE*

Dieser Gepäckträger wurde extra für den Heckfender am FXS Modell konzipiert. Er ist einfach, aber elegant und scheint über dem Fender zu schweben. Der Träger bietet Platz für jede Menge Gepäck, und das ohne jegliche Abstriche am Stil. Die hinteren Stützen können Sie bequem über die Montagepunkte des Blinkerverlegungs-Kits schieben, sodass sich der Gepäckträger mit nur einem Verschluss befestigen lässt. Einfacher geht es nicht. Der Gepäckträger ist passend zur einteiligen H-D® Detachables™ Sissy Bar P/N 52760-11 oder 52828-11 geformt.

54298-11 Schwarzglänzend.
Für FLS und FXS Modelle ab '11. Erfordert das entsprechende Montagekit P/N 53932-03A und Blinkerverlegungs-Kit P/N 54296-11. Mit seitlich montiertem Nummernschild ausgestattete Modelle erfordern das Verlegungskit P/N 67900127. Modelle mit mittig angebrachtem Nummernschild und auf dem Fender montierten Reflektoren erfordern die Montage von zusätzlichen Komponenten (separat erhältlich): Reflektor-Kit rot P/N 67900223 oder Reflektor-Kit orangefarben P/N 67900224.

D. ABDECKUNGS-KIT FÜR HINTERE BEFESTIGUNGSPUNKTE

Diese einfach aufzusteckenden Metallkappen verdecken die hinteren Befestigungspunkte. Die Kappen sind magnetisiert und passen genau über die vorstehenden Befestigungsteile. Wenn Sie das abnehmbare Zubehör wieder anbringen möchten, lassen sich die Kappen problemlos entfernen. Die Kappen sind in brillantem Chrom oder haltbarem, glänzendem Schwarz zur Abstimmung auf Ihr Motorrad erhältlich. Paarweise.

Passend für viele Montagekits. Weitere Einzelheiten finden Sie in der Zuordnungstabelle auf Seite 557 dieses Teile- und Zubehörkatalogs oder im Abschnitt Teile & Zubehör auf www.harley-davidson.eu/mydreamharley.

- 48218-10** Kurz Chrom (paarweise).
- 48220-10** Groß Chrom (paarweise).
- 48035-09** Klein Chrom (paarweise).
- 48221-10** Kurz schwarz (paarweise).
- 48223-10** Groß schwarz (paarweise).
- 48225-10** Klein schwarz (paarweise).

E. VERSCHLÜSSE FÜR H-D® DETACHABLES™ ZUBEHÖR

Dieses Spezialschloss ersetzt die Haltenocken des Harley-Davidson Detachables Zubehörs, sodass Sie Ihr Motorrad beruhigt parken können. Kit inklusive zweier Rundschlüssel, deren Schaft lang genug ist, um das Schließen an unzugänglichen Stellen zu ermöglichen. Schlüsselregistrierungs- und Ersatzschlüssel-Service. Paarweise.

Für alle Modelle mit abnehmbaren Seitenplatten, Gepäckträgern und Tour-Pak® Gepäckträgern (außer Touring Modelle ab '09 mit abnehmbarem Solo Tour-Pak Gepäckträger).

- 90300087** Chrom.
- 90300086** Schwarz.

F. VERSCHLÜSSE FÜR H-D DETACHABLES ZUBEHÖR – CHROM

Dekorative Chromverschlüsse perfektionieren die Optik Ihres abnehmbaren Zubehörs. Diese einfach anzubringenden, sorgfältig polierten und verchromten Drehverschlüsse sind ein direkter Ersatz für die originalen, mattschwarzen Teile und verleihen Ihrem Bike auf einfache Weise den letzten Schliff. Die Verschlüsse sind mit einfach zu betätigenden Auslösern für schwer zugängliche Bereiche versehen.

12600036
Für alle Modelle mit abnehmbaren Seitenplatten, einteiligen Sissy Bar Bügeln, Gepäckträgern und Tour-Pak Gepäckträgern.



***WARNUNG:** Gepäckträger nicht als Sitz benutzen. Der Fender-Gepäckträger darf nicht überlastet werden. Wenn der Träger als Sitz missbraucht oder überladen wird, ändert sich das Fahrverhalten. Es besteht schwere Unfallgefahr.

Nicht alle Produkte sind in allen Ländern erhältlich – wenden Sie sich für Einzelheiten bitte an Ihren Händler.

250 SOFTAIL®

Satteltaschen und Gepäck

A. H-D® DETACHABLES™ TOUR-PAK® GEPÄCKTRÄGER FÜR DOPPELSITZBANK

Dieser Tour-Pak® Gepäckträger ist in weniger als 60 Sekunden an- oder abgebaut, im Handumdrehen haben Sie die Leder-Gepäckkonfiguration, die Sie brauchen.

53066-00C

Für Softail® Modelle '00-'05 (außer Deuce™). Für FLST, FLSTF Modelle '06 und FLSTC, FLSTN, FLSTSC Modelle ab '06. Geeignet für das farblich abgestimmte Sport Tour-Pak oder Tour-Pak Leder-Gepäcksystem. Erfordert das passende Montagekit. Einige Modelle erfordern ein Blinkerverlegungs-Kit. Modellspezifische Montagekits siehe Übersicht. Bestimmte EU-Kennzeichen können nicht zusammen mit dem Tour-Pak Gepäckträger verwendet werden. Modelle mit Zierleiste am Heckfender können mit dem Nummernschildverlegungs-Kit P/N 60095-00A[†] angepasst werden. Modelle mit H-D® Detachables™ Satteltaschen-Kit P/N 88237-07^{††} erfordern außerdem das Montagekit P/N 54245-10.

54051-08

Für FXST, FXSTB, FXSTS, FLSTFSE2 ab '06 sowie FXSTC, FXSTSSE/2, FLSTF, FLSTFB und FLSTSB Modelle ab '07. Ausgelegt für Tour-Pak Lederkoffer. Nicht in Verbindung mit Sport Tour-Pak Koffer. FXSTC Modelle erfordern den Ausbau der originalen Sissy Bar und einen am Fender montierten Sitz. Erfordert das passende Montagekit.



A. H-D DETACHABLES TOUR-PAK GEPÄCKTRÄGER FÜR DOPPELSITZBANK
(ABGEBILDET MIT HERITAGE SOFTAIL CLASSIC TOUR-PAK)

B. H-D DETACHABLES SOLO TOUR-PAK GEPÄCKTRÄGER

Das Tour-Pak wird so auf dem Solo Tour-Pak Gepäckträger montiert, dass es dem Fahrer als komfortable Rückenstütze dient. Der Gepäckträger für Solofahrten ist über einen Bereich von 0,75" in Längsrichtung einstellbar. Nehmen Sie das Tour-Pak einfach ab, montieren Sie einen Soziussitz und schon ist Ihr Motorrad wieder für den Spaß zu zweit bereit. Tour-Pak, Soziusrückenpolster und Montagekits separat erhältlich.

53559-04A

Für Softail Modelle '00-'05 (außer FXSTD). Für FLST, FLSTF Modelle '06 und FLSTC, FLSTN, FLSTSC Modelle ab '06. Geeignet für das farblich abgestimmte Sport Tour-Pak oder Tour-Pak Leder-Gepäcksystem. Erfordert das passende Montagekit. Einige Modelle erfordern ein Blinkerverlegungs-Kit. Siehe Übersicht für das jeweilige Modell. Bestimmte EU-Kennzeichen können nicht zusammen mit dem Tour-Pak Gepäckträger verwendet werden. Modelle mit Zierleiste am Heckfender können mit dem Nummernschildverlegungs-Kit P/N 60095-00A[†] angepasst werden.



B. H-D DETACHABLES SOLO TOUR-PAK GEPÄCKTRÄGER
(ABGEBILDET MIT HERITAGE SOFTAIL CLASSIC TOUR-PAK)

C. TOUR-PAK® KOFFER

Machen Sie Ihr Motorrad überlandtauglich mit einem Tour-Pak Gepäcksystem aus dem Zubehörangebot. Das geräumige Innere kann einen Integralhelm oder zwei Jethelme aufnehmen. Kit inklusive Rückenpolster, Gummiauslegematte, Schrauben und Montageanleitung. Volumen: 2.500 Kubikzoll. Abmessungen: 18,5" B x 17,0" T x 13,0" H. Gepäckträger und Montagekit sind separat erhältlich. Internationale Modelle erfordern ggf. Nummernschildverlegungs-Kit P/N 60095-00A[†].

Für XL Modelle ab '04 (außer XL883N, XL1200C, XL1200N und XL1200T) mit Solo Tour-Pak Gepäckträger. Für Softail Modelle ab '00 (außer FLS, FLSTNSE, FLSTSE/2/3 und FXCW, FXCWC, FXS, FXSB, FXSBSE, FXSTD, FXSTSSE3) mit H-D Detachables Tour-Pak Gepäckträger für Solo Sitze oder Doppelsitzbänke. Für Touring Modelle '97-'13 mit abnehmbaren Doppelsitzbank oder Solo Tour-Pak Gepäckträgern.

53209-09

Leder, Heritage Softail Classic Stil.

53055-05A

Leder, Softail Deluxe Stil.

53690-06A

Smooth Vinyl.



C. TOUR-PAK LEDERKOFFER –
SOFTAIL DELUXE STIL



C. TOUR-PAK KOFFER – SMOOTH VINYL

SOFTAIL® 251

Satteltaschen und Gepäck

D. SPORT TOUR-PAK® KOFFER

Die farblich abgestimmten Sport Tour-Pak® Koffer komplettieren auf ideale Weise das Styling der Softail® und Sportster® Hartschalen-Seitenkoffer und bieten erweiterten Stauraum für Ihre Fahrten in der Stadt oder Touren über Land. Das im Spritzgussverfahren hergestellte Tour-Pak ist abschließbar. Mit Gummimatte innen. Groß genug, um die meisten Integralhelme zu verstauen. Gepäckträger und Montagekit sind separat erhältlich. Internationale Modelle erfordern ggf. Nummernschildverlegungs-Kit P/N 60095-00A†. Volumen: 2.245 Kubikzoll.

Für XL Modelle ab '04 (außer XL883N, XL1200C und XL1200N) mit Solo Sitz und Solo Tour-Pak Gepäckträger. Für Softail Modelle '00-'05 (außer Deuce™) sowie FLST, FLSTF '06 und FLSTC, FLSTN, FLSTSC Modelle ab '06 mit H-D® Detachables™ Tour-Pak Gepäckträger für Solo Sitze oder Doppelsitzbänke. Für Touring Modelle '97-'08 mit abnehmbaren Doppelsitzbank oder Solo Tour-Pak Gepäckträgern.

53929-12BDK Grundiert.

53929-06AV Birch White.

53929-06DH Vivid Black.

Abgebildet mit:

SOZIUSRÜCKENPOLSTER FÜR SPORT TOUR-PAK KOFFER

Dieses Sport Tour-Pak Rückenpolster ergänzt in seinem Styling eine Vielzahl von Sitzbänken der Serienausstattung oder aus dem Custom-Programm und bietet Ihrem Sozius bequemen Halt.

52872-01

Für Modelle mit Sport Tour-Pak Koffer P/N 53929-XXXX.

E. HARTSCHALEN-SEITENKOFFER*

Diese Hartschalen-Seitenkoffer bieten nicht nur den Vorteil von verschließbarem Stauraum, sondern fügen sich mit den fließenden Linien auch ausgezeichnet in das Styling der Softail Modellfamilie ein. Diese im Spritzgussverfahren aus schlagfesten Verbundwerkstoffen hergestellten Seitenkoffer bieten ungefähr 20 % mehr Stauraum als die originalen Satteltaschen der Heritage Softail®. Volumen: Insgesamt 2.500 Kubikzoll.

Für FLSTN Modelle ab '08 (außer FLSTNSE). Verwenden Sie für die Montage von Hartschalen-Seitenkoffern bei Modellen mit H-D Detachables Zubehörteilen Montagekit P/N 53075-03.

90725-08BDK Grundiert.

90725-08DH Vivid Black.

Für FLSTF Modelle ab '08. Inklusiv Blinkerverlegungs-Kit. Nicht für FLSTFB oder Modelle ab '08 mit tiefergelegter Profile Hinterradfederung P/N 54651-05, 54652-05 oder 54001-04†. Verwenden Sie für die Montage von Hartschalen-Seitenkoffern bei Modellen mit H-D Detachables Zubehörteilen Montagekit P/N 53075-03.

90715-08BDK† Grundiert.

90715-08DH† Vivid Black.

Ebenfalls erhältlich:

SOFTAIL SATTELTASCHENAUFHÄNGUNGS-KIT

Erforderlich für den Einbau von Hartschalen-Seitenkoffern an Modellen mit abnehmbaren Sissy Bar Bügeln oder Gepäckträgern.

53075-03

Erforderlich für Softail Modelle ab '03 (außer FXS, FXSB, FXSBSE und FXSTD) mit H-D Detachables Zubehör.

† 

*HINWEIS: Die meisten Custom-Lackierungen und Verkleidungsteile werden speziell auf Bestellung gefertigt. Weitere Informationen zu den Lieferzeiten erhalten Sie bei Ihrem Händler.

Nicht alle Produkte sind in allen Ländern erhältlich – wenden Sie sich für Einzelheiten bitte an Ihren Händler.



D. FARBLICH ABGESTIMMTER SPORT TOUR-PAK KOFFER (ABGEBILDET MIT H-D DETACHABLES TOUR-PAK GEPÄCKTRÄGER UND SOZIUSRÜCKENPOLSTER)



E. HARTSCHALEN-SEITENKOFFER – FLSTF ABGEBILDET

252 SOFTAIL®

Satteltaschen und Gepäck

A. H-D® DETACHABLES™ LEDER-SATTELTASCHEN – SMOOTH

Diese geräumigen Satteltaschen sind durch einfaches Ziehen am Hebel im Innern schnell abnehmbar, damit Ihr Motorrad ohne Umstände startklar zum Cruisen in der Stadt ist. Die attraktiven Ledertaschen sind mit Schnallen und Riemen verziert, hinter denen sich praktische Schnellverschlüsse verbergen. Bei abgenommenen Taschen bleiben nur zwei unauffällige Befestigungspunkte am Motorrad zurück. Sie sind mit abnehmbarem und fest montiertem Zubehör kompatibel, wenn sie mit den entsprechenden Montagekits angebracht werden. Volumen: Insgesamt 2.400 Kubikzoll.

88237-07††

Für FLST (außer FLS, FLSTF, FLSTFB, FLSTNSE und FLSTSE/2/3), FLSTC ab '03 und FX Softail® Modelle '03-'05 (außer FXSTD). Modelle mit abnehmbaren Zubehörteilen (außer H-D® Detachables™ Tour-Pak® Gepäckträger) erfordern das Montagekit P/N 88256-07. Modelle mit H-D Detachables Tour-Pak Gepäckträgern erfordern das Montagekit P/N 54245-10. Modelle ohne abnehmbare Zubehörteile erfordern das Montagekit P/N 53932-03A. Modelle mit starr montierten Zubehörteilen erfordern das Montagekit P/N 88298-07. FX Softail Modelle '03-'05 erfordern das Blinkerverlegungs-Kit hinten P/N 69857-07. Nicht in Verbindung mit Soziustrittbrettern, Satteltaschenbügel hinten, Breitreifen-Kits, Hinterachsabdeckungen oder Flachglas-Blinker-Kit P/N 68431-95 oder 68432-95.

88238-07††

Für FX Softail Modelle ab '06 (außer FXCW, FXCWC, FXS, FXSB, FXSBSE, FXSTD und FXSTSSE/2/3). Auch für FLSTSE Modelle '10. Modelle mit abnehmbaren Zubehörteilen (außer H-D Detachables Tour-Pak Gepäckträgern) erfordern das Montagekit P/N 88256-07. Modelle mit H-D Detachables Tour-Pak Gepäckträgern erfordern das Montagekit P/N 54245-10. Modelle ohne abnehmbare Zubehörteile erfordern das Montagekit P/N 53932-03A. Modelle mit fest montierten Zubehörteilen erfordern das Montagekit P/N 88298-07. FXSTC Modelle erfordern das Montagekit P/N 88297-07. Alle Modelle erfordern das Blinkerverlegungs-Kit hinten P/N 69857-07. Nicht in Verbindung mit Soziustrittbrettern, Satteltaschen-Schutzbügeln hinten oder Hinterachsabdeckungen.

90200616A

Für FLSTF und FLSTFB Modelle ab '07. Modelle mit abnehmbaren Zubehörteilen erfordern das Montagekit P/N 88256-07. Modelle ohne abnehmbare Zubehörteile erfordern das Montagekit P/N 53932-03A. Modelle mit fest montierten Zubehörteilen erfordern das Montagekit P/N 88298-07. Alle Modelle erfordern Blinkerverlegungs-Kit hinten P/N 69929-07 oder 73369-10. Nicht in Verbindung mit Soziustrittbrettern oder Hinterachsabdeckungen.

Ebenfalls erhältlich:

BLINKERVERLEGUNGS-KIT HINTEN

69857-07 Chrom.

69929-07 Chrom.

73369-10 Schwarz.

†† EC



A. H-D DETACHABLES LEDER-SATTELTASCHEN – SMOOTH



SCHRITT 1

Mit den großvolumigen Satteltaschen ist Ihr Bike bereit für die lange Reise.



SCHRITT 2

Die verborgenen Haltenocken ziehen und drehen, um die Taschen von der Befestigung zu lösen.



SCHRITT 3

Die Tasche nach hinten schieben, um die Befestigungen zu lösen und die Taschen abzubauen.



SCHRITT 4

Übrig bleibt ein minimalistischer Cruiser, mit dem Sie durch die Straßen ziehen können.

HINWEIS: Einige Harley-Davidson® Satteltaschen sind aus Leder gefertigt. Feines Leder und andere Naturmaterialien erhalten im Lauf der Zeit durch Gebrauchsspuren wie Abnutzung oder Falten ihren eigenen Charakter. Das ist völlig normal. Eine feine Alterungspatina und Faltenbildung sind ein Merkmal höchster Qualität des zur Anfertigung Ihrer Satteltaschen verwendeten Materials. Narben und Markierungen auf dem Leder sind ein Zeichen dafür, dass echtes Naturleder verwendet wurde; es handelt sich hierbei nicht um Materialfehler. Bitte verwenden Sie zur Pflege und Werterhaltung des Leders Harley-Davidson Lederpflege P/N 93600034.

Nicht alle Produkte sind in allen Ländern erhältlich – wenden Sie sich für Einzelheiten bitte an Ihren Händler.

SOFTAIL® 253

Satteltaschen und Gepäck



B. H-D DETACHABLES LEDER-SATTELTASCHEN – GEFLOCHTENE LEDERRIEMEN IM FAT BOY STIL

B. H-D® DETACHABLES™ LEDER-SATTELTASCHEN – GEFLOCHTENE LEDERRIEMEN IM FAT BOY STIL

Passend zum Styling der Fat Boy® Modelle '07-'11. Diese geräumigen Satteltaschen sind durch einfaches Ziehen am Hebel im Innern schnell abnehmbar, damit Ihr Motorrad ohne Umstände startklar zum Cruisen in der Stadt ist. Die attraktiven Ledertaschen sind mit Schnallen und Riemen verziert, hinter denen sich praktische Schnellverschlüsse verbergen. Bei abgenommenen Taschen bleiben nur zwei unauffällige Befestigungspunkte am Motorrad zurück. Sie sind mit H-D® Detachables™ und fest montiertem Zubehör kompatibel, wenn sie mit den entsprechenden Montagekits angebracht werden. Volumen: Insgesamt 2.400 Kubikzoll.

88306-07A

Für FLSTF und FLSTFB Modelle ab '07. Modelle mit abnehmbaren Zubehöerteilen erfordern das Montagekit P/N 88256-07. Modelle ohne abnehmbare Zubehöerteile erfordern das Montagekit P/N 53932-03A. Modelle mit fest montierten Zubehöerteilen erfordern das Montagekit P/N 88298-07. Alle Modelle erfordern Blinkerverlegungs-Kit hinten P/N 69929-07 oder 73369-10. Nicht in Verbindung mit Soziustrittbrettern oder Hinterachsabdeckungen.



C. H-D DETACHABLES LEDER-SATTELTASCHEN – BREAKOUT SMOOTH LEDER

C. H-D DETACHABLES LEDER-SATTELTASCHEN – BREAKOUT

Groß genug für eine Fahrt zum Laden um die Ecke oder zur Biker-Party in Sturgis lassen sich diese abnehmbaren Satteltaschen durch einfaches Ziehen am inneren Griff vollständig entfernen, damit Ihr Motorrad ohne Umstände startklar zum Cruisen ist. Bei abgenommenen Taschen bleiben nur zwei unauffällige Befestigungspunkte am Motorrad zurück, die mit Ihrem Gefühl für Stil nicht in Konflikt geraten. Die starre Kunststoffschale, umkleidet mit echtem Leder, bietet eine lange Lebensdauer und die Lederriemen verdecken die Schnellverschlüsse zum bequemen Packen. Sie sind mit abnehmbarem und fest montiertem Zubehör kompatibel, wenn sie mit den entsprechenden Montagekits angebracht werden. Volumen: Insgesamt 2.100 Kubikzoll.

Für FXSB und FXSBSE Modelle ab '13. Der Einbau erfordert das passende Montagekit. P/N 52300239. Modelle mit abnehmbaren Satteltaschen und Zubehör erfordern Montagekit P/N 52300243.

90200816 Smooth Leder.

90200765 Schwarz. CVO™ FXSBSE.

Abgebildet mit:

MONTAGEKIT – BREAKOUT

Erforderlich für den Einbau von H-D Detachables Satteltaschen P/N 90200816, 90200765 oder 90200784 an Breakout® Modellen.

52300239 Nur Satteltaschen.

Für FXSB und FXSBSE Modelle ab '13.

52300243 Mit abnehmbarem Zubehör.

Nur für FXSB und FXSBSE Modelle '13 mit abnehmbaren Satteltaschen P/N 90200765 oder 90200784 und abnehmbarem Zubehör.



C. H-D DETACHABLES LEDER-SATTELTASCHEN – CVO BREAKOUT SCHWARZ

HINWEIS: Einige Harley-Davidson® Satteltaschen sind aus Leder gefertigt. Feines Leder und andere Naturmaterialien erhalten im Lauf der Zeit durch Gebrauchsspuren wie Abnutzung oder Falten ihren eigenen Charakter. Das ist völlig normal. Eine feine Alterungspatina und Faltenbildung sind ein Merkmal höchster Qualität des zur Anfertigung Ihrer Satteltaschen verwendeten Materials. Narben und Markierungen auf dem Leder sind ein Zeichen dafür, dass echtes Naturleder verwendet wurde; es handelt sich hierbei nicht um Materialfehler. Bitte verwenden Sie zur Pflege und Werterhaltung des Leders Harley-Davidson Lederpflege P/N 93600034.

Nicht alle Produkte sind in allen Ländern erhältlich – wenden Sie sich für Einzelheiten bitte an Ihren Händler.

254 SOFTAIL®

Satteltaschen und Gepäck

A. H-D® DETACHABLES™ SATTELTASCHEN – SOFTAIL® SLIM® UND BLACKLINE® MODELLE

Diese mittelgroßen, abnehmbaren Satteltaschen sind durch einfaches Ziehen am Hebel im Innern schnell zu entfernen, damit Ihr Motorrad ohne Umstände starkklar zum Cruisen ist. Bei abgenommenen Taschen bleiben lediglich zwei unauffällige Befestigungspunkte am Motorrad. Diese Taschen runden das markante Design der minimalistischen Softail® Slim® und Blackline® Modelle ab und sind mit einem Lederintenteil und einem verstärkten, strukturierten Deckel ausgestattet, die zum serienmäßigen Sitz und vielen Zubehörsitzen passen. Die klassischen Lederriemen verbergen praktische Schnellverschlüsse für einen schnellen Zugriff. Die rechte Tasche ist außerdem mit einer praktischen Außentasche mit Magnetverschluss ausgestattet, in der Sie Ihr Handy oder Ihre Sonnenbrille leicht zugänglich verstauen können. Die Taschen sind mit H-D® Detachables™ Zubehör kompatibel, wenn sie mit den entsprechenden Montagekits angebracht werden. Volumen: Insgesamt 1.900 Kubikzoll.

90200678 FLS Texturschwarz.

Für FLS und FXS Modelle ab '11. Modelle mit originaler, seitlicher Nummernschildhalterung erfordern Nummernschildverlegungs-Kit P/N 67900127. Alle Modelle erfordern Blinkerverlegungs-Kit P/N 67800065 und das passende Montagekit. Modelle mit mittig angebrachtem Nummernschild und auf dem Fender montierten Reflektoren erfordern die Montage von zusätzlichen Komponenten (separat erhältlich): Reflektor-Kit rot P/N 67900223 oder Reflektor-Kit orangefarben P/N 67900224.

90200353B FXS Texturschwarz.

Für FLS und FXS Modelle ab '11. Modelle mit originaler, seitlicher Nummernschildhalterung erfordern Nummernschildverlegungs-Kit P/N 67900127. Der Einbau erfordert Blinkerverlegungs-Kit P/N 67800065 und das passende Montagekit. Für Modelle, die nur mit abnehmbaren Satteltaschen ausgestattet sind, ist das Montagekit P/N 90200390 erforderlich. Für Modelle mit abnehmbarem Zubehör und abnehmbaren Satteltaschen ist das Montagekit P/N 90200389 erforderlich. Modelle mit mittig angebrachtem Nummernschild und auf dem Fender montierten Reflektoren erfordern die Montage von zusätzlichen Komponenten (separat erhältlich): Reflektor-Kit rot P/N 67900223 oder Reflektor-Kit orangefarben P/N 67900224.

Abgebildet mit:

NUMMERSCHILDVERLEGUNGS-KIT

Das Kit ersetzt die originale, seitliche Nummernschildhalterung. Erforderlich für FLS H-D Detachables Satteltasche P/N 90200678 oder 90200353B.

67900127

Für FLS und FXS Modelle ab '11 mit seitlicher Nummernschildhalterung. Erforderlich für den Einbau von abnehmbaren Satteltaschen oder abnehmbarem Sissy Bar Bügel.

Abgebildet mit:

BLINKERVERLEGUNGS-KIT

Mit dem Kit kann der Blinker von den Halterungen des Heckfenders an die an der Nummernschildhalterung montierte Blinkerstange verlegt werden. Erforderlich für den Einbau von H-D Detachables Satteltaschen P/N 90200678 oder 90200353B.

67800065

Für FLS und FXS Modelle ab '11 mit abnehmbaren Satteltaschen P/N 90200678 oder 90200353B.

Ebenfalls erhältlich:

MONTAGEKIT

Erforderlich für den Einbau von H-D Detachables Satteltaschen P/N 90200353B.

90200389 Abnehmbares Zubehör.

Für FLS und FXS Modelle ab '11 mit H-D Detachables Satteltaschen und abnehmbarem Zubehör.

90200390 Nur Satteltaschen.

Nur für FLS und FXS Modelle ab '11 mit H-D Detachables Satteltaschen.



A. H-D DETACHABLES LEDER-SATTELTASCHEN – SOFTAIL SLIM UND BLACKLINE (90200678 ABGEBILDET)



A. H-D DETACHABLES LEDER-SATTELTASCHEN – SOFTAIL SLIM UND BLACKLINE (90200353B ABGEBILDET)



A. NUMMERSCHILDVERLEGUNGS-KIT



A. NUMMERSCHILDVERLEGUNGS-KIT

SOFTAIL® 255

Satteltaschen und Gepäck



B. ABNEHMBARES SATTELTASCHEN-UMBAUKIT MIT SCHNELLVERSCHLUSS IM HERITAGE CLASSIC STIL

B. ABNEHMBARES SATTELTASCHEN-UMBAUKIT MIT SCHNELLVERSCHLUSS IM HERITAGE CLASSIC STIL

Lassen Sie mit diesem innovativen Set von schnell abnehmbaren Montageteilen Ihr Gepäck zu Hause. Mit diesem Kit lassen sich ihre originalen, fest montierten Heritage Softail® Classic Satteltaschen in nur Sekunden abnehmen. Greifen Sie dazu lediglich in die Tasche, ziehen und drehen Sie am Verriegelungsgriff und schieben Sie die Taschen weg. Zurück bleibt ein klares, reduziertes Custom-Design, mit dem Sie durch die Straßen ziehen können. Exklusives Dreipunkte-Montagesystem verteilt die Last und minimiert bei gleich bleibender Gewichtskapazität Torsion und Stöße.

90200641

Für FLSTC Modelle ab '03 mit originalen Heritage Softail Classic Satteltaschen. Der Einbau erfordert das passende Montagekit. Modelle nur mit abnehmbaren Satteltaschen erfordern Montagekit P/N 90200669. Modelle mit abnehmbaren Satteltaschen und Zubehör erfordern Montagekit P/N 90200670. Nicht in Verbindung mit Soziustrittbletern, Satteltaschen-Schutzbügeln hinten oder Hinterachsabdeckungen.

Ebenfalls erhältlich:

MONTAGEKIT

Erforderlich für den Einbau des abnehmbaren Satteltaschen-Kits P/N 90200641 an FLSTC Modellen.

90200669 Nur Satteltaschen.

Nur für FLSTC Modelle ab '03 mit Schnellverschluss-Satteltaschen-Kit P/N 90200641.

90200670 Mit abnehmbarem Zubehör.

Nur für FLSTC Modelle ab '03 mit Schnellverschluss-Satteltaschen-Kit P/N 90200641 und abnehmbarem Zubehör.

C. HERITAGE SCHLOSS-KIT MIT ABGEFLACHTEM DECKEL

Zu dieser einzigartigen Satteltaschenhalterung gehören ein Zylinderschloss, das Ihre Heritage Softail Satteltaschen sichert, sowie eine unauffällige interne Verstärkungshalterung, die für Steifigkeit sorgt und die ursprüngliche Form auch nach längerfristigen Witterungseinflüssen aufrechterhält. Ein Custom-Innendeckel aus Kunststoff lässt sich leicht zur zusätzlichen Abstützung an der Innenseite des Lederdeckels anbringen. Zylinderschlösser sind separat erhältlich und können auf den Code des Zündschlosses Ihrer Maschine abgestimmt bestellt werden. Das Kit beinhaltet Verstärkungshalterung, Innendeckel aus Kunststoff und alle benötigten Einbau- und Befestigungsteile für die linke und die rechte Satteltasche.

88373-10A

Für FLSTC ab '00 mit originalen Satteltaschen und Heritage Style Satteltaschen-Kit P/N 90876-05f. Erfordert zum Schlüsselcode des Zündschlosses passendes Schloss-Kit P/N 90300010. Siehe entsprechende Montageanleitung für zusätzliche erforderliche Teile.

Ebenfalls erhältlich:

SCHLOSS-SET – ABGESTIMMTER SCHLÜSSELCODE

Das Zylinderschloss-Kit beinhaltet 2 Schlösser und 2 Schlüssel.

90300010

Für Heritage Schloss-Kit mit abgeflachtem Deckel P/N 88373-10A.



B. ABNEHMBARES SATTELTASCHEN-UMBAUKIT MIT SCHNELLVERSCHLUSS IM HERITAGE CLASSIC STIL



C. HERITAGE SCHLOSS-KIT MIT ABGEFLACHTEM DECKEL



C. HERITAGE SCHLOSS-KIT MIT ABGEFLACHTEM DECKEL

Nicht alle Produkte sind in allen Ländern erhältlich – wenden Sie sich für Einzelheiten bitte an Ihren Händler.

256 SOFTAIL®

Satteltaschen und Gepäck

A. VERSCHLISSBARE LEDERBEZOGENE FESTE SEITENKOFFER

Diese Seitenkoffer kombinieren den Look von hochwertigem Leder mit einer besonders stabilen Konstruktion. So sorgt der geförmte Kern für die Stabilität der Koffer und verhindert ein Durchhängen. Der sich nach oben öffnende Deckel verleiht den Koffern ein ganz spezielles Flair. Mit Schlössern für zusätzliche Sicherheit. Volumen: Insgesamt 1.800 Kubikzoll.

53061-00B

Für Softail® Modelle ab '00 (außer FLS, FXCW, FXCWC, FXS, FXSB, FXSBSE, FXSTD und FLSTNSE). Auch für FXSTSSE3 Modelle '09. FXSTC Modelle erfordern Montagekit P/N 90573-07. Softail Modelle '84-'99 erfordern Blinkerverlegungs-Kit P/N 53692-96. (FLST, FLSTC und FLSTS Modelle erfordern dieses Blinkerverlegungs-Kit nicht.) (Nicht für Modelle '84-'99 mit H-D® Detachables™ Zubehör.) Nicht in Verbindung mit Hinterachsabdeckungen, Breitreifen-Kit P/N 43684-99 oder Blinker-Kit mit flachem Glas P/N 68431-95.

HINWEIS: Den Einbau dieser Satteltaschen mit den folgenden Sitzen erfordert zusätzlich Distanzstück-Kit P/N 90976-01A: Sitze mit Fahrerrückenlehnen, Sundowner™ Sitze, serienmäßiger FLSTF Sitz, serienmäßiger FLSTC und FXSTC Sitz und alle anderen Sitze, die den Deckel der Satteltasche berühren. Ein Distanzstück-Kit ist nicht erforderlich, wenn die Montage an Harley-Davidson® Detachables Gepäckträgern oder Seitenplatten erfolgt.



A. VERSCHLISSBARE LEDERBEZOGENE FESTE SEITENKOFFER

B. VERSCHLISSBARE FESTE SEITENKOFFER – SOFTAIL® DELUXE MODELLE

Als stilvolle Ergänzung zum nostalgischen Look des Softail Deluxe Modells sind diese Seitenkoffer mit plissierten Lederabdeckungen alles andere als traditionell. Der stabile Kern sorgt auch nach Jahren noch für eine perfekte Form des Koffers. Der Klappdeckel ist nach außen aufklappbar und ermöglicht einfachen Zugriff. Das geprägte Webmuster, die umflochtenen Kanten und verchromten Concho Streben ergänzen den Look des Softail Deluxe Sitzes und Soziussitzes perfekt. Volumen: Insgesamt 1.900 Kubikzoll.

53015-05B

Für FLSTN Modelle ab '05 (außer FLSTNSE ab '14). Nicht in Verbindung mit Hinterachsabdeckungen.



B. VERSCHLISSBARE FESTE SEITENKOFFER – SOFTAIL DELUXE MODELLE

C. LEDER-SATTELTAŠCHEN – CROSS BONES® MODELLE

Gedacht als Ergänzung zum schlichten, rassigen Stil der FLSTSB Modelle, erwecken diese traditionellen Ledersatteltaschen den „Bobber“ Stil früherer Generationen wieder zu neuem Leben. Die Lederriemen und Chromschnallen verbergen die modernen Schnellverschlüsse für einen leichten Zugriff. Unter dem strukturierten Deckel mit dem geprägten Bar & Shield Logo wird ausreichender Stauraum geboten. Die steife Rückenplatte und Endteile sorgen für eine dauerhaft feste Form der Tasche. Sie sind mit abnehmbarem und fest montiertem Zubehör kompatibel, wenn sie mit den entsprechenden Montagekits angebracht werden. Volumen: Insgesamt 1.900 Kubikzoll.

90419-08

Für FLSTSB ab '08 und Softail Modelle ab '03 (außer FLS, FLSTC, FLSTF, FLSTFB, FLSTN, FLSTNSE, FXCW, FXCWC, FXS, FXSB, FXSBSE, FXSTD und FXSTSSE Modelle). Nicht in Verbindung mit Hinterachsabdeckungen.



C. LEDER-SATTELTAŠCHEN – CROSS BONES MODELLE

HINWEIS: Einige Harley-Davidson® Satteltaschen sind aus Leder gefertigt. Feines Leder und andere Naturmaterialien erhalten im Lauf der Zeit durch Gebrauchsspuren wie Abnutzung oder Falten ihren eigenen Charakter. Das ist völlig normal. Eine feine Alterungspatina und Faltenbildung sind ein Merkmal höchster Qualität des zur Anfertigung Ihrer Satteltaschen verwendeten Materials. Narben und Markierungen auf dem Leder sind ein Zeichen dafür, dass echtes Naturleder verwendet wurde; es handelt sich hierbei nicht um Materialfehler. Bitte verwenden Sie zur Pflege und Werterhaltung des Leders Harley-Davidson Lederpflege P/N 93600034.

Nicht alle Produkte sind in allen Ländern erhältlich – wenden Sie sich für Einzelheiten bitte an Ihren Händler.



D. LEDER-SATTELTASCHEN – FAT BOY MODELLE



E. LEDER-SATTELTASCHEN – FXSTC MODELLE



F. LEDER-SATTELTASCHEN – SOFTAIL MODELLE

SOFTAIL® 257

Satteltaschen und Gepäck

D. LEDER-SATTELTASCHEN – FAT BOY® MODELLE

Stilvoller Transport Ihres Gepäcks dank dieser hochwertigen Satteltaschen aus schwerem Leder. Mit verstärktem Innenteil für lange Haltbarkeit und Schnellverschlüssen, die hinter Lederriemen und einer Chromschnalle versteckt sind. Sehr elegant mit Deckel aus geprägtem Leder mit dekorativen Chrombeschlägen und geflochtenen Lederriemen passend zum Fat Boy® Modell '07. Volumen: Insgesamt 1.700 Kubikzoll.

88286-07**

Für Softail® Modelle ab '00 (außer FLS, FLSTNSE, FXCW, FXCWC, FXS, FXSB, FXSBSE und FXSTD). Auch für FXSTSE3 Modelle '09. FXSTC Modelle erfordern Montagekit P/N 90573-07. Auch für FLSTF, FXST, FXSTC und FXSTS Modelle '84-'99 ohne H-D® Detachables™ Zubehör bei Montage mit Blinkerverlegungs-Kit P/N 53692-96. Nicht in Verbindung mit Hinterachsabdeckungen, Breitreifen-Kit P/N 43684-99A oder Blinker-Kit mit flachem Glas P/N 68431-95.

E. LEDER-SATTELTASCHEN – FXSTC MODELLE

Stilvoller Transport Ihres Gepäcks dank dieser hochwertigen Satteltaschen aus schwerem Leder. Verstärktes Innenteil für ein langes Motorradleben, hinter Lederriemen versteckte Schnellverschlüsse und eine neue Chromschnalle passend zu den Sitzknöpfen der FXSTC. Sehr elegant mit glattem Lederdeckel und dekorativen Chrombeschlägen als Ergänzung der Softail Custom '07. Volumen: Insgesamt 1.500 Kubikzoll.

88263-07**

Für Softail Modelle ab '00 (außer FLS, FLSTNSE, FXCW, FXCWC, FXS, FXSB, FXSBSE und FXSTD). Auch für FXSTSE3 Modelle '09. FXSTC Modelle erfordern Montagekit P/N 90573-07. Auch für FLSTF, FXST, FXSTC und FXSTS Modelle '84-'99 ohne H-D Detachables Zubehör bei Montage mit Blinkerverlegungs-Kit P/N 53692-96. Nicht in Verbindung mit Hinterachsabdeckungen, Breitreifen-Kit P/N 43684-99A oder Blinker-Kit mit flachem Glas P/N 68431-95.

F. LEDER-SATTELTASCHEN – SOFTAIL® MODELLE

Form, Profil und die schräg angeordneten Schnallen dieser Satteltasche unterstreichen wirkungsvoll den rund geschwungenen Heckfender. Der weiche Lederdeckel mit dem geprägten Bar & Shield Logo verfügt über Lederriemen und Chromschnallen, unter denen sich die modernen Schnellverschlüsse verbergen, mit denen leichtes Öffnen und Schließen mit nur einer Hand möglich ist. Die steife Rückenplatte und Endteile sorgen für eine dauerhaft feste Form der Tasche. Volumen: Insgesamt 1.800 Kubikzoll.

90133-06B

Für Softail Modelle ab '00 (außer FLS, FLSTNSE, FXCW, FXCWC, FXS, FXSB, FXSBSE und FXSTD). Auch für FXSTSE3 Modelle '09. FXSTC Modelle erfordern Montagekit P/N 90573-07. Auch für FLSTF, FXST, FXSTC und FXSTS Modelle '84-'99 ohne H-D Detachables Zubehör bei Montage mit Blinkerverlegungs-Kit P/N 53692-96. Nicht in Verbindung mit Hinterachsabdeckungen, Breitreifen-Kit P/N 43684-99A oder Blinker-Kit mit flachem Glas P/N 68431-95.

EC

HINWEIS: Einige Harley-Davidson® Satteltaschen sind aus Leder gefertigt. Feines Leder und andere Naturmaterialien erhalten im Lauf der Zeit durch Gebrauchsspuren wie Abnutzung oder Falten ihren eigenen Charakter. Das ist völlig normal. Eine feine Alterungspatina und Faltenbildung sind ein Merkmal höchster Qualität des zur Anfertigung Ihrer Satteltaschen verwendeten Materials. Narben und Markierungen auf dem Leder sind ein Zeichen dafür, dass echtes Naturleder verwendet wurde; es handelt sich hierbei nicht um Materialfehler. Bitte verwenden Sie zur Pflege und Werterhaltung des Leders Harley-Davidson Lederpflege P/N 93600034.

Nicht alle Produkte sind in allen Ländern erhältlich – wenden Sie sich für Einzelheiten bitte an Ihren Händler.

258 SOFTAIL®

Satteltaschen und Gepäck

A. KUNSTLEDER-SATTELTASCHEN – SOFTAIL® MODELLE

Diese attraktiven Taschen sind das perfekte Zubehör für Ihr Softail® Modell. Der große Stauraum der Tasche bietet genug Platz für Ihr Gepäck. Innenfächer ermöglichen den leichten Zugang zu Schlüsseln, Sonnenbrille und Geldbeutel. Volumen: Insgesamt 1.900 Kubikzoll.

91537-00C

Für Softail Modelle ab '00 (außer FLS, FLSTNSE, FXCW, FXCWC, FXS, FXSB, FXSBSE und FXSTD). Auch für FXSTSSE3 Modelle '09. FXSTC Modelle erfordern Montagekit P/N 90573-07. Auch für FLSTF, FXST, FXSTC und FXSTS Modelle '84-'99 ohne H-D® Detachables™ Zubehör bei Montage mit Blinkerverlegungs-Kit P/N 53692-96. Nicht in Verbindung mit Hinterachsabdeckungen, Breitreifen-Kit P/N 43684-99A oder Blinker-Kit mit flachem Glas P/N 68431-95.

B. SOFTAIL LEDER-SATTELTASCHEN – FAT BOY STIL

Passt im Stil hervorragend zur Fat Boy® '00-'06 mit dem unverkennbaren Fat Boy Concho, denn für diese Taschen gilt auf jeden Fall: je breiter desto besser. Es sind die breitesten, die für Softail Modelle angeboten werden. Volumen: Insgesamt 1.550 Kubikzoll.

90320-00D

Für Softail Modelle ab '00 (außer FLS, FLSTNSE, FXCW, FXCWC, FXS, FXSB, FXSBSE und FXSTD). Auch für FXSTSSE3 Modelle '09. FXSTC Modelle erfordern Montagekit P/N 90573-07. Auch für FLSTF, FXST, FXSTC und FXSTS Modelle '84-'99 ohne H-D Detachables Zubehör bei Montage mit Blinkerverlegungs-Kit P/N 53692-96. Nicht in Verbindung mit Hinterachsabdeckungen, Breitreifen-Kit P/N 43684-99A oder Blinker-Kit mit flachem Glas P/N 68431-95.

C. LEDER-SATTELTASCHEN – ROCKER™ MODELLE

Diese schweren Leder-Satteltaschen sind praktisch und passen zum einzigartigen Custom-Design der Rocker. Die Taschen lassen sich im Handumdrehen durch einfaches Anheben und Wegschieben abnehmen. Sie können das Erscheinungsbild Ihrer Rocker so nach Lust und Laune verändern. Auch die Halterungen der Satteltaschen sehen gut aus. Die schräg geschnittenen Kuriertaschen sind mit Schnallen und Riemen verziert, die praktische Schnellverschlüsse für den leichten Zugriff verbergen. Sie passen optimal zur schnittigen Silhouette des Rocker™ Modells, weil sie niedrig angebracht werden. Sie reichen über das Auspuffrohr und betonen so den tiefen Look der Rocker. Mit festen Rückenteilen, die Formstabilität garantieren und erweiterbaren Seitenteilen – so haben Sie noch mehr Stauraum, wenn Sie ihn brauchen. Volumen: 1.470 Kubikzoll gesamt (1.910 Kubikzoll erweitert).

90240-08

Für FXCW und FXCWC Modelle '08-'11. Erfordert Satteltaschenträger-Kit P/N 90222-08^{††} und modellspezifisches Satteltaschen-Einbaupaket.

Ebenfalls erhältlich:

SATTELTASCHEN-EINBAUKITS

90313-08

Für FXCWC Modelle '08-'11 mit originalem Sitz. Erforderlich zum Anbringen der Satteltaschen P/N 90240-08 und des Satteltaschenträgers P/N 90222-08^{††} am FXCWC Modell.

90233-08

Für FXCW Modelle '08-'09 mit Touring System P/N 53935-08. Erforderlich zum Anbringen der Satteltaschen P/N 90240-08^{††} und des Satteltaschenträgers P/N 90222-08^{††} an FXCW Modellen mit Gepäckträger-/Touring System.

†† EC

HINWEIS: Einige Harley-Davidson® Satteltaschen sind aus Leder gefertigt. Feines Leder und andere Naturmaterialien erhalten im Lauf der Zeit durch Gebrauchsspuren wie Abnutzung oder Falten ihren eigenen Charakter. Das ist völlig normal. Eine feine Alterungspatina und Faltenbildung sind ein Merkmal höchster Qualität des zur Anfertigung Ihrer Satteltaschen verwendeten Materials. Narben und Markierungen auf dem Leder sind ein Zeichen dafür, dass echtes Naturleder verwendet wurde; es handelt sich hierbei nicht um Materialfehler. Bitte verwenden Sie zur Pflege und Werterhaltung des Leders Harley-Davidson Lederpflege P/N 93600034.

Nicht alle Produkte sind in allen Ländern erhältlich – wenden Sie sich für Einzelheiten bitte an Ihren Händler.



A. KUNSTLEDER-SATTELTASCHEN – SOFTAIL MODELLE



B. SOFTAIL LEDER-SATTELTASCHEN – FAT BOY STIL



C. LEDER-SATTELTASCHEN – ROCKER MODELLE

SOFTAIL® 259

Satteltaschen und Gepäck



D. HERITAGE STIL SATTELTASCHEN

D. HERITAGE STIL SATTELTASCHEN

Serienausstattung am Heritage Softail® Classic Modell '06-'08. Diese hochwertigen Ledersatteltaschen mit verstärktem Rand und Seiten behalten lange ihre Form. Die Taschen sind mit Chrombeschlägen und einem verchromten Messing-Medaillon mit dem Harley-Davidson Logo verziert. Die Taschendeckel haben nietenverstärkte Ecken und sind mit schweren Lederriemen und einem verchromten Schnellverschluss versehen. Volumen: Insgesamt 2.200 Kubikzoll.

90876-05†

Für FLST (außer FLSTNSE und FLSTSE/2/3) und FLSTC Modelle ab '00. FLST Modelle erfordern das Satteltaschen-Montagekit P/N 79304-06.

E. SCHWINGENTASCHE FÜR EINE SEITE

Weniger ist mehr. Diese stilvolle einseitige Schwingentasche bietet mehr als ausreichend Platz für das Nötigste. Und Sie müssen weder Ihre Taschen vollstopfen noch den Soziussitz mit einer Tasche verkleiden. Diese kompakten Taschen aus schwerem Leder betonen die einzigartige Softail® Schwinge. Die Taschen lassen sich schnell öffnen und schließen, da sich hinter den klassischen Lederriemen und Chromschnallen zwei moderne Clipverschlüsse verbergen. Die halbsteif verstärkte Tasche wird mit einfach zu montierenden, einstellbaren Schnellöffnungsriemen an der linken Seite der Schwinge angebracht. Ihr Geschmack zählt: Die Tasche ist in sattschwarzem oder künstlich gealtertem braunem Leder erhältlich. Volumen: 400 Kubikzoll.

Für Softail Modelle ab '00 (außer FXCW, FXCWC, FLSTC, FLSTNSE und FLSTSE Modelle). Nicht in Verbindung mit Hinterradsabdeckungen, Werkzeugtasche links, Soziustrittbrettern, Chrom-Schwingenabdeckungen oder Satteltaschenstützern.

90200417 Smooth schwarzes Leder.

90200456 Künstlich gealtertes braunes Leder.

F. ÜBERWURF-SATTELTASCHEN AUS LEDER

Diese traditionellen Überwurf-Satteltaschen aus Leder haben aufgrund ihrer großen Seitenfalten ein beeindruckendes Fassungsvermögen und besitzen lange Lederriemen, die durch die verdeckten Schnellverschlüsse für leichten Zugang sorgen.

91008-82C

Für XL ab '82 (außer XL1200T), Dyna® ab '08 (außer FLD) und Softail Modelle '84-'99 mit H-D® Chrom-Satteltaschenträgern.

G. EINSTELLBARE ÜBERWURF-SATTELTASCHEN AUS KUNSTLEDER

Kunstleder mit geprägtem „Eagle Wing“ Logo. 11,0" x 10,0" x 3,75".

90570-86TA

Für XL '82-'03, Dyna® '91-'05 und Softail Modelle '84-'99 mit Satteltaschenträgern.



E. SCHWINGENTASCHE FÜR EINE SEITE – SMOOTH SCHWARZES LEDER



E. SCHWINGENTASCHE FÜR EINE SEITE – KÜNSTLICH GEALTERTES BRAUNES LEDER



F. ÜBERWURF-SATTELTASCHEN AUS LEDER



G. ÜBERWURF-SATTELTASCHEN AUS KUNSTLEDER, EINSTELLBAR

+ TÜV

HINWEIS: Einige Harley-Davidson® Satteltaschen sind aus Leder gefertigt. Feines Leder und andere Naturmaterialien erhalten im Lauf der Zeit durch Gebrauchsspuren wie Abnutzung oder Falten ihren eigenen Charakter. Das ist völlig normal. Eine feine Alterungspatina und Faltenbildung sind ein Merkmal höchster Qualität des zur Anfertigung Ihrer Satteltaschen verwendeten Materials. Narben und Markierungen auf dem Leder sind ein Zeichen dafür, dass echtes Naturleder verwendet wurde; es handelt sich hierbei nicht um Materialfehler. Bitte verwenden Sie zur Pflege und Werterhaltung des Leders Harley-Davidson Lederpflege P/N 93600034.

Nicht alle Produkte sind in allen Ländern erhältlich – wenden Sie sich für Einzelheiten bitte an Ihren Händler.

260 SOFTAIL®

Satteltaschen und Gepäck

A. SATTELTASCHEN-SCHUTZBÜGEL HINTEN – CHROM*

Das Styling dieser Satteltaschen-Schutzbügel macht Anleihen in der Vergangenheit und setzt somit ein einzigartiges Statement im Hier und Jetzt. Inklusive Montageteilen und Anleitung.

49261-00A

Für FLST und FLSTC Modelle ab '00 sowie FXST, FXSTB und FXSTS '00-'05. FLSTC Modelle erfordern Satteltaschenverlegungs-Kit P/N 90238-00.

49360-08

Für FLSTN Modelle ab '05. Nicht für FLSTNSE Modelle. Für Satteltaschen-Kit P/N 88286-07[†] und 53015-05B. Nicht in Verbindung mit Soziustrittbretter-Kits. Nicht in Verbindung mit Werkzeugbox-Kit P/N 64937-00A und 64938-00.

Ebenfalls erhältlich:

SATTELTASCHENHALTERVERLEGUNGS-KIT (OHNE ABB.)

Erforderlich für den Einbau der hinteren FLSTS Satteltaschen-Schutzbügel P/N 49258-00A[†] und der hinteren FLSTC Satteltaschen-Schutzbügel P/N 49261-00[†].

90238-00

Für FLSTS, FLSTC und FLSTSB Modelle ab '00.



A. SATTELTASCHEN-SCHUTZBÜGEL HINTEN – CHROM (49261-00A ABGEBILDET)



A. SATTELTASCHEN-SCHUTZBÜGEL HINTEN – CHROM (49360-08 ABGEBILDET)

B. HERITAGE SPRINGER® SATTELTASCHEN-SCHUTZBÜGEL HINTEN*

Inspiziert durch den nostalgischen Look der 50er Jahre, sind diese klassischen Touring Schutzbügel eine Reminiszenz an vergangene Tage. Reisen Sie in vergangene Zeiten mit diesen einzigartigen Schutzbügeln, speziell für die Heritage Springer® Modelle entwickelt. Die Bügel sind vollständig verchromt. Inklusive Montagezubehör.

49258-00A[†]

Für FLSTS Modelle '00 bis '03. Erfordert Satteltaschenverlegungs-Kit P/N 90238-00.



B. HERITAGE SPRINGER SATTELTASCHEN-SCHUTZBÜGEL HINTEN



C. SATTELTASCHENTRÄGER – CHROM

C. SATTELTASCHENTRÄGER – CHROM

Mit oder ohne Sissy Bar Bügel leicht zu montieren, schützt die Tasche vor Kontakt mit Bremse und Schwinge.

91790-84C

Für FL Softail® Modelle '84-'06 (außer FLSTS) und FX Softail Modelle '84-'05 (außer FXSTD). Nicht in Verbindung mit H-D® Detachables™ Zubehör.

D. UNIVERSELLES SCHLOSS-KIT FÜR SATTELTASCHEN

Schützen Sie den Inhalt Ihrer vorhandenen Satteltaschen vor dem Zugriff von Dieben. Dieses Kit beinhaltet zwei besonders kleine Zylinderschlösser, die die Schnappverschlüsse vorhandener Satteltaschen ersetzen können und sowohl als Schlösser wie auch als Schnappverschlüsse in jenen Situationen genutzt werden können, in denen ein Verschließen der Taschen nicht erforderlich ist. Die Schlüssel können auf den Code des Zündschlüssels Ihres Motorrads abgestimmt werden. Paarweise.

Für die meisten Leder- und Vinyl-Satteltaschen. Nicht für FLHRC und FLHRS Modelle.

90300003 Abgestimmter Schlüsselcode.

90300017 Zufällig generierter Schlüsselcode.



D. UNIVERSAL SCHLOSS-KIT FÜR SATTELTASCHEN

E. SATTELTASCHEN TRAVEL-PAKS

Wasserfeste Einsätze erleichtern das Packen. Mit geräumigen Innenfächern und gesticktem Bar & Shield Logo.

91959-97

Innentaschenmaße: 12,0" B x 10,0" H x 5,0" T.

† TÜV † EC



E. SATTELTASCHEN TRAVEL-PAKS



***WARNUNG:** Diese Bügel bieten unter bestimmten Bedingungen einen begrenzten Beinschutz sowie Schutz vor oberflächlichen Schäden am Fahrzeug (Umkippen aus dem Stand, Rutscher bei sehr niedriger Geschwindigkeit). Sie sind kein Verletzungsschutz bei einer Kollision mit einem anderen Fahrzeug oder einem Hindernis.

Nicht alle Produkte sind in allen Ländern erhältlich – wenden Sie sich für Einzelheiten bitte an Ihren Händler.



F. ZUSÄTZLICHER STROMANSCHLUSS – SATTELTASCHENHALTERUNG



G. USB-LADEADAPTER

F. ZUSÄTZLICHER STROMANSCHLUSS – SATTELTASCHENHALTERUNG

Laden Sie Ihr Handy oder Ihren mobilen Player aus diesem praktischen satteltaschenmontierten 12 Volt-Anschluss. Ein herkömmlicher Stromanschluss im Zigarettenszunderstil kann die meisten 12 V-Autoadapterstecker aufnehmen und ist mit einem Klappdeckel versehen, um den Anschluss zu schützen, wenn er nicht benutzt wird.

69200091

Für Modelle mit 12 Volt-Batterie. Nicht in Verbindung mit VRSC™ Modellen, Überwurf-Satteltaschen oder Schwingentaschen. Nicht in Verbindung mit Passformeinstecken oder Premium Einstecken aus dem Zubehörprogramm. Erfordert das Batterieladekabel P/N 94624-97B, wenn nicht bereits vorhanden.

G. USB-LADEADAPTER

Laden Sie Handy, MP3-Player und andere Mobilgeräte auch unterwegs. Der in 12 Volt-Steckdosen aus dem Original- oder Zubehörprogramm einsteckbare kompakte Adapter bietet einen USB-Ausgang für viele Telefon- und Player-Anschlusskabel.

69200357

Zur Verwendung mit zusätzlichem 12 Volt-Stromanschluss.

H. HERITAGE LEDER-TOURENTASCHE

Die Tourentasche fügt sich harmonisch in das Styling der Heritage Softail® Classic Modelle ein. Sie beeindruckt optisch durch verchromte Nieten, Schnallen und robuste, breite Lederriemen. Mit Schnelltrennverschlüssen zum leichten Abnehmen und mit 720 Kubikzoll Stauraum ist diese Tasche ebenso praktisch wie geräumig.

98864-97

Für Softail® Modelle mit Gepäckträger P/N 53465-87B, 56465-86A oder 53713-96.

I. KURIERTASCHE FÜR SISSY BAR

Die schräg geschnittene Kuriertasche lässt sich problemlos an der Sissy Bar befestigen und vergrößert den Stauraum Ihres Custom-Bikes. Die schwere Lederabdeckung mit geprägtem Bar & Shield Logo bietet eine klassische Optik mit Riemen und Schnallen, hinter denen sich jedoch praktische Schnellverschlüsse für einen schnellen Zugriff verbergen. Das versteifte Rückenteil garantiert Formstabilität, die wasserfeste Polyester-Auskleidung mit Zugband hält das Innere der Tasche trocken. Abmessungen: 10,0" B x 12,0" H x 9,5" T; Volumen: 925 Kubikzoll. Einbau erfordert einen Sissy Bar Bügel, Rückenpolster und Gepäckträger.

94792-08

Für die meisten Harley-Davidson® Modelle mit Soziusrückenlehne und Gepäckträger. Nicht für Mini- oder Kurzbügel sowie Bügel mit Schalensitz oder übergroßen Rückenpolstern.


J. LEDERTASCHEN FÜR SISSY BAR

Diese Sissy Bar Tasche schafft bequem zusätzlichen Stauraum. Geformtes Leder bester Qualität sorgt für Formstabilität bei raschem und mühelosem Zugriff. Mit Drehverschluss für festen Sitz.

Für die meisten Harley-Davidson Sissy Bar Bügel mit Medaillon/Einsatz, Gepäckträger und Rückenpolster. Nicht in Verbindung mit Sissy Bar Mini- und Kurzbügel sowie den Bügeln der VRSC, XR, XG oder FXSTD Modelle. Nicht in Verbindung mit Rückenpolster-Taschen.

52997-98 Bar & Shield Logo Concho.

52998-98 Chromnieten.



H. HERITAGE LEDER-TOURENTASCHE



I. KURIERTASCHE FÜR SISSY BAR



J. LEDERTASCHE FÜR SISSY BAR – CONCHO MIT BAR & SHIELD LOGO



J. LEDERTASCHE FÜR SISSY BAR – CHROMNIETEN

HINWEIS: Einige Harley-Davidson® Satteltaschen sind aus Leder gefertigt. Feines Leder und andere Naturmaterialien erhalten im Lauf der Zeit durch Gebrauchsspuren wie Abnutzung oder Falten ihren eigenen Charakter. Das ist völlig normal. Eine feine Alterungspatina und Faltenbildung sind ein Merkmal höchster Qualität des zur Anfertigung Ihrer Satteltaschen verwendeten Materials. Narben und Markierungen auf dem Leder sind ein Zeichen dafür, dass echtes Naturleder verwendet wurde; es handelt sich hierbei nicht um Materialfehler. Bitte verwenden Sie zur Pflege und Werterhaltung des Leders Harley-Davidson Lederpflege P/N 93600034.

Nicht alle Produkte sind in allen Ländern erhältlich – wenden Sie sich für Einzelheiten bitte an Ihren Händler.

262 SOFTAIL®

Satteltaschen und Gepäck

A. SOFTAIL® WERKZEUGBOX

Geben Sie Ihrem modernen Klassiker einen traditionellen Touch. Spiegelchrom und schwarzglänzend tropfenförmige Werkzeugbox mit Verschluss bietet gerade genug bequemen Stauraum für Ihre persönlichen Gegenstände. Kit inklusive verchromter Montagehalterungen und Universal-Zylinderschlössern mit Schlüssel. Die Innenverkleidung für Werkzeugboxen P/N 91838-92 (separat erhältlich) ist praktisch und passt in nach oben öffnende Werkzeugboxen.

64227-08 Rechte Seite, Chrom.

Für FXST, FXSTB und FXSTC Modelle ab '08. Alle Modelle erfordern in Verbindung mit originalen Sozciusfußrasten das Distanzring-Kit P/N 49352-00. Distanzringe nicht erforderlich für Soziustrittbretter-Kit P/N 50602-00A.

64216-09 Linke Seite, Schwarzglänzend.

Für FXS, FXST, FXSTB, FXSTC, FXSTSSE2, FLS, FLSTF, FLSTFB und FLSTSB Modelle ab '08. Alle Modelle erfordern in Verbindung mit originalen Sozciusfußrasten das Distanzring-Kit P/N 49352-00. Distanzringe nicht erforderlich für Soziustrittbretter-Kit P/N 50602-00A. FLSTSB Modelle erfordern die Schraube P/N 94399-92T und die Unterlegscheibe P/N 6595HB.

64230-08 Linke Seite, Chrom.

Für FXS, FXST, FXSTB, FXSTC, FXSTSSE2, FLS, FLSTF, FLSTFB und FLSTSB Modelle ab '08. Alle Modelle erfordern in Verbindung mit originalen Sozciusfußrasten das Distanzring-Kit P/N 49352-00. Distanzringe nicht erforderlich für Soziustrittbretter-Kit P/N 50602-00A. FLSTSB Modelle erfordern die Schraube P/N 94399-92T und die Unterlegscheibe P/N 6595HB.

64938-00 Linke Seite, Chrom.

Für FLSTF '00-'06 (außer FLSTFSE2 '06), FXST, FXSTB, FXSTS '00-'05 sowie FLST und FLSTN Modelle '05-'07. Alle Modelle (außer FLSTN) erfordern in Verbindung mit originalen Sozciusfußrasten Distanzringe P/N 49352-00. Nicht erforderlich für Soziustrittbretter P/N 50602-00A.

64937-00A Rechte Seite, Chrom.

Für FXST, FXSTB, FXSTS, FLST '00-'05, FLSTN, FLSTC, FLSTS und FLSTSC Modelle '00-'07. Alle Modelle (außer FLSTN) erfordern in Verbindung mit originalen Sozciusfußrasten Distanzringe P/N 49352-00. Nicht erforderlich für Soziustrittbretter P/N 50955-00 und 50602-00A. FLSTC Modelle '00-'07 mit originalen Fußrasten oder Trittbrettern erfordern Satteltaschenverlegungs-Kit P/N 90238-00.

B. SOFTAIL INNENTASCHE FÜR WERKZEUGBOX

Hergestellt aus robustem 1000 Denier-Nylon mit Bar & Shield Logo in Siebdrucktechnik. Mit durchgehendem Reißverschluss und zwei elastischen Riemen zur Befestigung von mehreren Werkzeugen.

91838-92

Für linke und rechte Werkzeugboxen.



A. SOFTAIL WERKZEUGBOX – CHROM



A. SOFTAIL WERKZEUGBOX – SCHWARZGLÄNZEND



B. SOFTAIL INNENTASCHE FÜR WERKZEUGBOX



B. SOFTAIL INNENTASCHE FÜR WERKZEUGBOX

SOFTAIL® 263

Satteltaschen und Gepäck



C. BOOM! AUDIO PLAYER-TANKTASCHE



C. BOOM!™ AUDIO PLAYER-TANKTASCHE

Diese Tasche für tragbare Musikgeräte ist speziell für Motorräder entworfen worden. Die Neoprenhülle bietet robusten Schutz für Ihr tragbares Musikgerät. Die Tasche wird mit den eingebauten Magneten sicher am Tank befestigt. Der Touchscreen kann durch das Klarsichtfenster bedient werden, und durch den Inneneinsatz mit Haftbeschichtung können Player verschiedener Größen von der Tasche aufgenommen werden. Die Tasche ist so gestaltet, dass der Player sich schnell und bequem einschieben lässt, und durch den doppelten Reißverschluss können Kopfhörer- und Anschlusskabel an einer beliebigen Stelle oben, unten oder seitlich aus der Tasche herausgeführt werden. Stecken Sie einfach Ihre Kopfhörer ein oder schließen Sie mit einem Zusatzkabel Ihr Advanced Audio Radio in der Konsole oder die Boom!™ Audio iPod® Schnittstelle an und genießen Sie Ihre Musiksammlung. Für viele MP3- und andere tragbare Player, jedoch nicht für Player mit Festplattenspeicher geeignet. Fensterabmessungen: 2,25" B x 4,0" H.

76000193

Für Modelle mit Tank oder Luftfilterabdeckung aus Stahl.

D. MAGNETISCHE TANKTASCHE

Räumen Sie in Ihren Taschen auf. Diese kompakte und praktische magnetische Tasche ist der ideale Ort zum Verstauen kleiner Gegenstände, die Sie normalerweise in Ihre Jeans tasche stecken. Schieben Sie einfach die Antenne des Road Tech™ zümo® in diese Tasche. Die starken Magnete fixieren sie oben am Tank, und dennoch können Sie Ihr Road Tech zümo leicht vom Motorrad zum Auto mitnehmen. Die robuste Neoprenhülle mit Reißverschluss verwahrt Ihre Gegenstände sicher bei der Fahrt. Ein gesticktes Bar & Shield Logo rundet den Look ab. Abmessungen der Tasche: 4,0" B x 5,5" H.

76000061

Für Modelle mit Tank oder Luftfilterabdeckung aus Stahl.

E. TELESKOPGABEL-TASCHE – SOFTAIL® ROCKER™

Ein bisschen Leder rundet das Styling Ihrer Frontpartie ab. Die funktionale Teleskopgabel-Tasche wurde passend zum Tankemblem und den Zubehör-Satteltaschen der Softail Rocker™ entworfen und trägt ein geprägtes, schlichtes Bar & Shield Logo. Eine stabile Montagehalterung hält die Tasche aus strapazierfähigem Ledermaterial an Ort und Stelle.

92352-08

Für FXCW und FXCWC Modelle '08-'11.

F. FAHRER-GETRÄNKEHALTER

Dieser auf die Konturen Ihres Harley-Davidson® Motorrads abgestimmte einzigartige Getränkehalter ist leicht erreichbar, ohne dass der Lenker überfrachtet wird. Die attraktive Chrom-Halterung ist sicher am vertikalen Rahmenrohr befestigt und zur Aufnahme des Getränkehalters nach hinten geschwungen. Der weiche Isolierhalter ist elastisch, damit das Getränk leicht gegriffen werden kann, und Regenwasser kann durch den gelochten Boden abfließen. Das Kit beinhaltet modellspezifische Klemme, Haltestange, Getränkehalter und alle erforderlichen Montageteile.

57478-11

Für Dyna® Modelle ab '06.

50700002

Für Softail Modelle ab '00.

50700001

Für Touring Modelle ab '09.



D. MAGNETISCHE TANKTASCHE



E. TELESKOPGABEL-TASCHE – SOFTAIL ROCKER™



F. FAHRER-GETRÄNKEHALTER

Nicht alle Produkte sind in allen Ländern erhältlich – wenden Sie sich für Einzelheiten bitte an Ihren Händler.

264 SOFTAIL®

Tankblenden

A. CAT'S EYE TANKBLENDE MIT TASCHE

Verzieren Sie Ihren Tank mit hochwertigem, robustem echtem Leder. Die Tankblende hat eine bequeme Stautasche mit harter Schale und Ledereinband zur Beibehaltung ihrer Form sowie einen mit der Fingerspitze bedienbaren Drehverschluss zum einfachen Öffnen und Schließen der Klappe. Das geprägte Bar & Shield Logo gibt der Tasche ein klassisches Finish und passt im Stil zur geprägten Bar & Shield Logo Windschutzscheiben-Tasche P/N 58308-95.

91643-09

Für FLS und FLSTC ab '09 mit originaler Konsole. Auch für FLSTSB Modelle ab '08 mit Doppelsitzbank.

B. LEDER-TANKBLENDE MIT FAT BOY® CONCHO

Diese lederne Tankblende mit einem echten Fat Boy® Concho verleiht Ihrer Softtail® zusätzliche Ausstrahlung.

91134-01

Für FXDWG '93-'03 und Softtail Modelle ab '00 (außer FXCW, FXCWC, FXS, FXSB, FXSBSE, FXSTD, FXSTSSE/2/3, FLS, FLSTFSE2, FLSTNSE, FLSTSB, FLSTSE/2/3 und FLSTC ab '09).

C. LEDER-TANKBLENDE MIT GEPRÄGTEM SKULL LOGO

Geben Sie Ihrem Motorrad mit dieser Leder-Tankblende mit eingepprägtem Skull einen Hauch von Bedrohlichkeit.

91001-01

Für FXDWG '93-'03 und Softtail Modelle ab '00 (außer FXCW, FXCWC, FXS, FXSB, FXSBSE, FXSTD, FXSTSSE/2/3, FLS, FLSTFSE2, FLSTNSE, FLSTSB, FLSTSE/2/3 und FLSTC ab '09).

D. TANKBLENDE AUS KÜNSTLICH GEALTERTEM BRAUNEM LEDER

Diese Tankblende ergänzt Sitz und Satteltaschen in künstlich gealtertem braunem Leder und ist die perfekte Wahl zur Vervollständigung Ihres Vintage-Westernsattel-Looks. Einfach zu montierende Tankblende mit geprägtem Bar & Shield Logo.

70900103

Für Softtail Modelle ab '00 (außer FXCW, FXCWC, FXS, FXSB, FXSBSE, FXSTD, FXSTSSE/2/3, FLS, FLSTFSE2, FLSTNSE, FLSTSB, FLSTSE/2/3 und FLSTC ab '09). Auch für FXDWG '93-'08, FXD35 '06 sowie FXDF und FXDC Modelle ab '07. FXDWG Modelle '93-'03 erfordern Klemme P/N 10102 und O-Ring P/N 11174.

E. PREMIUM TANKBLENDE MIT TASCHE

Diese Leder-Tankblende verfügt über eine übergroße Tasche für bequeme Aufbewahrung in Griffweite. Die Tasche aus hoch strapazierfähigem Leder bewahrt ihre Form über die Distanz und das erhabene, verchromte Bar & Shield Medaillon auf der Klappe kann von allen bewundert werden.

91135-09

Für Softtail Modelle ab '00 (außer FXCW, FXCWC, FXS, FXSB, FXSBSE, FXSTD, FXSTSSE/2/3, FLS, FLSTFSE2, FLSTNSE, FLSTSB, FLSTSE/2/3 und FLSTC ab '09). Auch für FXDWG '93-'08, FXD35 '06 sowie FXDF und FXDC Modelle ab '07. FXDWG Modelle '93-'03 erfordern Klemme P/N 10102 und O-Ring P/N 11174.



A. CAT'S EYE TANKBLENDE MIT TASCHE



B. LEDER-TANKBLENDE MIT FAT BOY CONCHO



C. LEDER-TANKBLENDE MIT GEPRÄGTEM SKULL LOGO



D. TANKBLENDE AUS KÜNSTLICH GEALTERTEM BRAUNEM LEDER



E. PREMIUM TANKBLENDE MIT TASCHE



F. LEDER-TANKBLENDE MIT TASCHÉ



G. LEDER-TANKBLENDE MIT TASCHÉ FÜR FAT BOY MODELLE



H. LEDER-TANKBLENDE MIT TEARDROP CONCHO UND TASCHÉ



I. LEDER-TANKBLENDE MIT TASCHÉ, CONCHO UND CHROMNIETEN



J. LEDER-TANKBLENDE MIT TASCHÉ UND GEFLOCHTENER VERZIERUNG



K. LEDER-TANKBLENDE MIT TASCHÉ, CONCHO UND GEFLOCHTENER KLASPE

F. LEDER-TANKBLENDE MIT TASCHÉ

Die dekorative und robuste Tankblende aus Leder verfügt über eine integrierte Tasche, in der Sie wichtige Utensilien griffbereit aufbewahren können. Aus robustem Ochsenleder über einem festen Innenteil hergestellt, trägt die Klappe einen verchromten Zierknopf und besitzt einen Magnetverschluss.

91758-07

Für FXDWG '93-'03 und Softail® Modelle ab '00 (außer FXCW, FXCWC, FXS, FXSB, FXSBSE, FXSTD, FXSTSSE/2/3, FLS, FLSTFSE2, FLSTNSE, FLSTSB, FLSTSE/2/3 und FLSTC ab '09).

G. LEDER-TANKBLENDE MIT TASCHÉ FÜR FAT BOY® MODELLE

Die dekorative und robuste Tankblende aus Leder verfügt über eine integrierte Tasche, in der Sie wichtige Utensilien griffbereit aufbewahren können. Aus robustem Ochsenleder über einem festen Innenteil. Mit geflochtenen Lederriemen im Stil des Fat Boy® Modells ab '07 verziert.

91621-07

Für Softail Modelle ab '00 (außer FXCW, FXCWC, FXS, FXSB, FXSBSE, FXSTD, FXSTSSE/2/3, FLS, FLSTFSE2, FLSTNSE, FLSTSB, FLSTSE/2/3 und FLSTC ab '09). Auch für FXDWG '93-'08, FXD35 '06 sowie FXDF und FXDC Modelle ab '07. FXDWG Modelle '93-'03 erfordern Klemme P/N 10102 und O-Ring P/N 11174.

H. LEDER-TANKBLENDE MIT TEARDROP CONCHO UND TASCHÉ

Diese schicke Leder-Tankblende bietet mit der aufgesetzten Tasche bequemen Stauraum in Griffweite. Das geprägte Webmuster und der chromglänzende Concho in Tropfenform passen hervorragend zur Linie der Softail Springer™ Classic und sind eine Ergänzung anderer Sitze und Taschen aus glattem Leder bzw. Kunstleder.

91469-06

Für Softail Modelle ab '00 (außer FXCW, FXCWC, FXS, FXSB, FXSBSE, FXSTD, FXSTSSE/2/3, FLS, FLSTFSE2, FLSTNSE, FLSTSB, FLSTSE/2/3 und FLSTC ab '09). Auch für FXDWG '93-'08, FXD35 '06 sowie FXDF und FXDC Modelle ab '07. FXDWG Modelle '93-'03 erfordern Klemme P/N 10102 und O-Ring P/N 11174.

I. LEDER-TANKBLENDE MIT TASCHÉ, CONCHO UND CHROMNIETEN**91407-00**

Für FXDWG '93-'03 und Softail Modelle ab '00 (außer FXCW, FXCWC, FXS, FXSB, FXSBSE, FXSTD, FXSTSSE/2/3, FLS, FLSTFSE2, FLSTNSE, FLSTSB, FLSTSE/2/3 und FLSTC ab '09).

91177-97 Für Softail Modelle '84-'99.

J. LEDER-TANKBLENDE MIT ETUI UND GEFLOCHTENER VERZIERUNG

Diese dekorative und robuste Tankblende aus Leder verfügt über eine integrierte Tasche, in der Sie wichtige Utensilien griffbereit aufbewahren können. Aus robustem Ochsenleder über einem festen Innenteil. Mit einem H-D® Concho und geflochtenen Lederriemen verziert.

91409-00

Für FXDWG '93-'03 und Softail Modelle ab '00 (außer FXCW, FXCWC, FXS, FXSB, FXSBSE, FXSTD, FXSTSSE/2/3, FLS, FLSTFSE2, FLSTNSE, FLSTSB, FLSTSE/2/3 und FLSTC ab '09).

91026-94A Für Softail Modelle '84-'99.

K. LEDER-TANKBLENDE MIT ETUI, CONCHO UND GEFLOCHTENER KLASPE**91408-00**

Für FXDWG '93-'03 und Softail Modelle ab '00 (außer FXCW, FXCWC, FXS, FXSB, FXSBSE, FXSTD, FXSTSSE/2/3, FLS, FLSTFSE2, FLSTNSE, FLSTSB, FLSTSE/2/3 und FLSTC ab '09).

266 SOFTAIL®

Tankblenden

A. KONSOLENVERLÄNGERUNG – CHROM BILLET

Die verchromte Verzierung aus Billet Aluminium lässt den Bereich zwischen Tankkonsole und Sitz in Chrom glänzen, was Ihrer Maschine einen charakteristischen Touch verleiht und eine reizvolle Alternative zu einem Custom-Tank darstellt. Einfache Montage. Konsolen-Kit inklusive einer der Form angepassten Dichtung, die die Lackierung des Tanks schützt.

71296-07

Für Softail® Modelle ab '00 (außer FXCW, FXCWC, FXS, FXSB, FXSBSE, FXST-Aus, FXSTD, FXSTSSE/2/3, FLS, FLSTFSE2, FLSTNSE, FLSTSB, FLSTSE/2/3 und FLSTC ab '09).

B. KONSOLENVERLÄNGERUNG – CHROM

Ziehen Sie die Kontur Ihrer verchromten Tankkonsole über die gesamte Länge des Kraftstofftanks. Mit dieser Konsolenverlängerung wird die Kontur fortgeführt, sodass die serienmäßige Tankblende mit der vorderen Sitzkante abschließt. Custom-Styling wird so auch ohne Custom-Tank möglich.

71283-01

Für Softail Modelle ab '00 (außer FXCW, FXCWC, FXS, FXSB, FXSBSE, FXST-Aus, FXSTD, FXSTSSE/2/3, FLS, FLSTFSE2, FLSTNSE, FLSTSB, FLSTSE/2/3 und FLSTC ab '09).

C. LOW PROFILE TANKKONSOLE – CHROM

Mit dieser Tankkonsole können Sie den Tank Ihrer Softail optisch strecken. Ein Band aus Chrom zieht sich über die gesamte Länge des Kraftstofftanks und verkörpert den zeitgemäßen Low Profile-Look dieser Custom-Konsole. Mit einfach aufzuschraubendem Tachometer-Zierring im Flugzeugdesign und elegant spiegelnder Chromeinfassung für Zünd-, Blinker- und andere Kontrollleuchten. An der Konsole können originale Anzeigen, Schalter und Kabel montiert werden.

71208-07

Für Softail Modelle '00-'10 (außer FXSTD, FXCW, FXCWC, FLSTSB und Modelle mit gestrecktem Tank aus dem Color Shop). Nicht in Verbindung mit kombiniertem Tachometer/Drehzahlmesser. Nicht in Verbindung mit Brawler®, Stripper®, Sidekick®, Sidekick Custom oder Rallyrunner® Sitzen oder Skull Tankdeckel P/N 75097-05.

D. KONSOLEN-KIT FÜR SOFTAIL MODELLE – CHROM

Durchgehende Tankkonsole für Softail Modelle. Verchromter Druckguss für Custom-Styling. Bei dieser Konsole kommen Tachometer, Zündschloss, Blinker und Kabelbaum der Serienausstattung zum Einsatz – somit lautet die Devise: anbringen und losfahren! Kit inklusive Montageteilen, Halterung und allen für die Montage erforderlichen Dichtungen.

71202-03

Für Softail Modelle '00-'10 (außer FXSTD, FXCW, FXCWC, FLSTSB, FLSTC '09-'10 und Modelle mit gestrecktem Tank aus dem Color Shop).



A. KONSOLENVERLÄNGERUNG – CHROM BILLET



B. KONSOLENVERLÄNGERUNG – CHROM



C. LOW PROFILE TANKKONSOLE – CHROM



D. KONSOLEN-KIT FÜR SOFTAIL MODELLE – CHROM

NIEMALS IN DER KLEMME

Auf der Straße wollen Sie sich gut im Sattel fühlen. Ob Sie nun die Stadt durchstreifen oder lange Strecken fahren, Ihr Bike sollte sich wie eine Verlängerung von Ihnen anfühlen. Sobald Sie das Bike ausgesucht haben, ist es an der Zeit, den Sitz, die Hebel und die Sitzhöhe zu wählen, die für Ihre Körpergröße optimal sind.

FEDERUNG

Während zahlreiche Softail® Modelle bereits mit einer niedrigen Federung ausgestattet sind, bietet Harley optionale Kits zum Tieferlegen des Vorder- und Hinterrads, um Ihr Bike Ihrer Körpergröße anzupassen. Oder wenn Sie das niedrige Profil mit dem „geduckten“ Look für ein Mehr an Komfort eintauschen wollen, bieten Comfort Flex Stoßdämpfer in Standardhöhe mehr Komfort durch einen längeren Federweg.



LEGEN SIE IHRE POSITION FEST



LENKER

Die durch den Lenker vorgegebene Position Ihrer Hände, Handgelenke und Arme hat einen direkten Einfluss darauf, wie Sie sich auf dem Motorrad fühlen. Die Form des Lenkers ist entscheidend für die Erreichbarkeit der Lenker-Bedienungselemente und somit auch für den Komfort insgesamt.



SITZE

Beim optimalen Sitz kommt es zu gleichen Teilen auf Ergonomie und Komfort an. Seine Form verankert Ihre Position und bestimmt den Abstand zum Boden und zu den Hebeln, und die Polsterung unterstützt Ihr Rückgrat und Ihre Hüften zur Entlastung von Stress und Druck. Wählen Sie deshalb den richtigen Sitz für sich selbst und Ihren Sozius.



FUSSHEBEL

Die Position, in der Ihre Füße die Hebel berühren, kann oft bestimmen, wie viele Kilometer Sie an einem Tag zurücklegen können. Die Trittbretter positionieren Ihre Füße unter dem Knie und verleihen Ihnen eine aufrechte Fahrhaltung, während die vorverlegte Fußrastenanlage Ihre Beine streckt und eine entspannte zurückgelehnte Haltung gewährleistet.

DIE FIT SHOP LISTE



Hier finden Sie einige Optionen, die Sie bei der Anpassung Ihres Bikes an Ihre Bedürfnisse erwägen sollten. Finden Sie Ihr Modell und blättern Sie durch die Seiten für weitere Informationen. Weitere Informationen erhalten Sie unter www.harley-davidson.eu/mydreamharley.

	2015	FEDERUNG	SITZE	LENKER	FUSSRASTEN
	FXSB	Tiefergelegte Federung ist serienmäßig	Reduced Reach® Sitz	Reduced Reach Lenker Fat Mini-Ape Lenker	-
	FLSTF/ FLSTFB	Tiefergelegte Profile® Vorderradfederung Tiefergelegte Profile Hinterradfederung	Super Reduced Reach Sitz Reduced Reach Sitz Brawler® / Sidekick® Sitz Badlander® Sitz Signature Series® Sitz Tallboy® Sitz	Extreme Reduced Reach Lenker Beach Bar Narrow Beach Lenker Fat 12" oder 16" Ape Hanger Lenker Street Slammer Lenker Fat Drag Bar Hollywood Lenker	Whiskers Highway Lenker Vorverlegte Fußrastenanlage (FLSTF) Verlängerter Bremshebel Verlängerter Schalthebel
	FLSTC	Tiefergelegte Profile Vorderradfederung Tiefergelegte Profile Hinterradfederung	Super Reduced Reach Sitz Reduced Reach Sitz Badlander Sitz Signature Series Sitz	Extreme Reduced Reach Lenker Beach Bar Narrow Beach Lenker Fat 12" oder 16" Ape Hanger Lenker Street Slammer Lenker Hollywood Lenker	Whiskers Highway Lenker Kit für vorverlegte Fußrastenanlage Verlängerter Bremshebel Verlängerter Schalthebel Einstellbare Soziusfußrasten
	FLSTN	Tiefergelegte Profile Vorderradfederung Comfort Flex Hintere Stoßdämpfer	Super Reduced Reach Sitz Reduced Reach Sitz Signature Series Sitz Tallboy Sitz	Extreme Reduced Reach Lenker Beach Bar Fat 12" oder 16" Ape Hanger Lenker Street Slammer Lenker Hollywood Lenker	Whiskers Highway Lenker Kit für vorverlegte Fußrastenanlage Verlängerter Bremshebel Verlängerter Schalthebel
	FLS	Tiefergelegte Profile Vorderradfederung Comfort Flex Hintere Stoßdämpfer	Reduced Reach Sitz	Pull Back Riser Kit Extreme Reduced Reach Lenker Beach Bar Fat 12" oder 16" Ape Hanger Lenker Street Slammer Lenker	Whiskers Highway Lenker Verlängerter Bremshebel Verlängerter Schalthebel

268 SOFTAIL®

Federung

A. TIEFERGELEGTE PROFILE® VORDERRADFEDERUNG*

Diese von Harley-Davidson® entwickelte Federung mindert die Höhe der Teleskopgabel unter Beibehaltung aller Fahreigenschaften um etwa 1,0". Als perfekte Ergänzung bei der Montage von verchromten oder schwarzglänzenden Tauchrohren beinhaltet das Kit progressiv gewickelte Federn für ideales Handling und Kontrolle. Darf nur in Verbindung mit tiefergelegter Hinterradfederung eingebaut werden.

54758-07

Für FLS, FLSTC, FLSTN ab '07, FLSTF, FLSTFB ab '08 und FLSTNSE Modelle ab '14. FLSTC, FLS (Australien/Brasilien/Asien-Pazifik), FLSTF und FLSTF Special (Europa/GB) Modelle benötigen in der Kombination die tiefergelegte Profile® Hinterradfederung P/N 54651-05[†], 54652-05[†] oder 54001-04A.

54596-94

Für FLST, FLSTC, FLSTF und FLSTN Softail® Modelle '89-'06. Darf nur in Verbindung mit tiefergelegter Profile Hinterradfederung P/N 54588-94, 54665-03[†], 54648-00A[†], 54651-05[†], 54652-05[†] oder 54001-04A eingebaut werden.

54621-05[†]

Für FXST, FXSTB und FXSTC Modelle ab '00 mit tiefergelegter Profile Hinterradfederung P/N 54648-00A[†], 54665-03[†], 54651-05[†], 54652-05[†] oder Hecktieferlegungs-Kit P/N 54001-04A. Auch für FXDWG Modelle '00-'05 mit Kit für tiefergelegte Hinterradfederung P/N 54594-03 oder tiefergelegter Premium Billet Profile Hinterradfederung P/N 54592-03.

B. PREMIUM RIDE CARTRIDGE GABEL-KIT

Mit diesem Cartridge Gabel-Kit können Sie die originale Vorderradfederung in eine Hochleistungsfederung mit ausgezeichneter Fahrqualität umbauen. Das Cartridge Gabel-Kit ergänzt die hinteren Stoßdämpfer (kurz und Standardhöhe) durch ein ausgewogenes Federungssystem, das hervorragende Fahreigenschaften bietet. Das Teleskopgabel-Kit steigert den Widerstand gegen ein Eintauchen des Vorderrads beim Bremsen, verbessert das Kurvenfahrverhalten und verringert ein Durchsacken der Federung. Eine perfekte Ergänzung bei der Montage von verchromten oder schwarzglänzenden unteren Tauchrohren. Kit inklusive Cartridge, Dämpferrohr, Gabelholm, Feder und Öldichtungen.

45500141

Für FL Softail Modelle ab '00 (außer FLSTS, FLSTSB, FLSTSC, FLSTFSE2 und FLSTF '07).



A. TIEFERGELEGTE PROFILE VORDERRADFEDERUNG – FL SOFTAIL (54758-07 ABGEBILDET)



A. TIEFERGELEGTE PROFILE VORDERRADFEDERUNG – FL SOFTAIL (54596-94 ABGEBILDET)




***WARNUNG:** Die kurze Profile Vorderradfederung ist nicht unabhängig verwendbar, sondern muss zusammen mit der entsprechenden tiefergelegten Profile Hinterradfederung verwendet werden. Federungskomponenten aus dem Zubehörprogramm können die Bodenfreiheit in der Kurve und den Seitenständerabstand verändern. Wenn der Fahrer hierauf nicht eingestellt ist und die Kontrolle über das Fahrzeug verliert, besteht schwere Unfallgefahr.



***WARNUNG:** Der in dieser Vorderradfederung enthaltene Seitenständer ist ausschließlich für dieses spezifische Harley-Davidson® Profile Tieferlegungs-Kit bestimmt. Dieser Seitenständer ist nicht für andere Modelle ausgelegt oder bestimmt. Ein falsch bemessener Seitenständer ist gefährlich. Wenn der Fahrer hierauf nicht eingestellt ist und die Kontrolle über das Fahrzeug verliert, besteht schwere Unfallgefahr.



***WARNUNG:** Federungskomponenten aus dem Zubehörprogramm können die Bodenfreiheit in der Kurve und den Seitenständerabstand verändern. Wenn der Fahrer hierauf nicht eingestellt ist und die Kontrolle über das Fahrzeug verliert, besteht schwere Unfallgefahr.



A. TIEFERGELEGTE PROFILE VORDERRADFEDERUNG – FX SOFTAIL (54621-05[†] ABGEBILDET)



B. PREMIUM RIDE CARTRIDGE GABEL-KIT

Nicht alle Produkte sind in allen Ländern erhältlich – wenden Sie sich für Einzelheiten bitte an Ihren Händler.

SOFTAIL® 269

Federung



C. TIEFERGELEGTE PROFILE HINTERRADFEDERUNG – CHROM

C. TIEFERGELEGTE PROFILE® HINTERRADFEDERUNG*

Diese Federung verringert die Sitzhöhe um ca. 1,0" (P/N 54588-94) oder 0,75" (P/N 54651-05† und 54652-05†) unter Beibehaltung aller Fahreigenschaften. Federungs- und Dämpfungsraten wurden speziell auf die Softail® Modelle zugeschnitten und gewährleisten die volle Fahrzeugkontrolle. Mehrstufige Dämpfung, die ein optimales Verhalten unter variierenden Lasten und Bedingungen garantiert. Das Kit beinhaltet ein Paar hintere Stoßdämpfer und einen Schlüssel zur Federvorspannung der Softail. Passend zur tiefergelegten Profile® Vorderradfederung.

Für Softail Modelle ab '00 (außer FXCW, FXCWC, FXS, FXSB, FXSBSE, FXSTD und FXSTSSE3). Nicht zum Tieferlegen von FLS ab '05 (außer Modelle in Australien, Brasilien und Asien-Pazifik), FLSTN, FLSTSB, FLSTFB, FLSTSE/2/3 und FXSTD und FXSTSSE/2/3 Modelle '07. Auch für Fat Boy® Special Modelle ab '10 in GB, Europa, Brasilien und auf ausgewählten internationalen Märkten, die werkseitig mit einer Hinterradfederung in Standardhöhe ausgestattet sind.

54651-05† Chrom.

54652-05† Schwarz.

Für Softail Modelle '89-'99, einschließlich FLSTS '97-'99.

54588-94 Chrom.

D. STOSSDÄMPFER-EINSTELLSCHLÜSSEL

Der Universalschlüssel ist für die Einstellung der Federvorspannung aller mechanisch einstellbaren H-D Hinterradstoßdämpfer geeignet und klein genug, um ihn in einem H-D® Werkzeug-Kit unterzubringen.

94448-82B

Für Modelle mit mechanisch einstellbaren H-D Hinterradstoßdämpfern (außer XR Modelle).



D. STOSSDÄMPFER-EINSTELLSCHLÜSSEL



E. HECKTIEFERLEGUNGS-KIT

E. HECKTIEFERLEGUNGS-KIT*

Eine kostengünstige Alternative zum Kauf kompletter Stoßdämpfer. Dieses Kit ist ideal für den Fahrer, der sein Motorrad einfach auf günstige Weise tieferlegen und gleichzeitig ein geringes Maß an Niveauregulierung erhalten möchte. Kit senkt die Sitzhöhe um bis zu 1,0".

54001-04A

Für Softail Modelle ab '00 (außer FLS, FLSTFB, FLSTN, FLSTNSE, FLSTSB, FXCW, FXCWC, FXS, FXSB, FXSBSE, FXSTD, FXSTSSE/2/3, FLSTFSE/2/3 und FLSTSE/2/3). Auch für FLS Modelle ab '12 in Australien, Brasilien und Asien-Pazifik. Nicht für Modelle mit Profile Tieferlegungs-Kits P/N 54651-05†, 54588-94 oder 54652-05†.

F. COMFORT FLEX HINTERE STOSSDÄMPFER*

Für die Fahrer, die den „geduckten Look“ für ein Mehr an Komfort eintauschen wollen. Stoßdämpfer in Standardlänge heben die Sitzhöhe eines werkseitig tiefergelegten Bikes um ungefähr 1,0" an und bieten mehr Komfort durch einen längeren Federweg. Federsteifigkeit und Dämpfung sind abgestimmt, um für ein kontrolliertes Fahrverhalten und optimale Leistung unter verschiedensten Bedingungen zu sorgen. Kit inklusive linkem und rechtem hinteren Stoßdämpfer und Schraubenschlüssel zur Federvorspannung.

54000041

Für FLS, FLSTFB, FLSTFSE/2, FLSTN, FLSTSB, FLSTSE/2/3, FXSTSSE/2 ab '05, FXSTDSE '03, FXSTDSE2 '04 sowie FXSTD '07 und FLSTNSE ab '14. Serienmäßig bei FL und FX Modellen ab '00 mit hinteren Stoßdämpfern in Standardhöhe. Nicht in Verbindung mit Modellen mit Profile Kit für tiefergelegte Vorderradfederung.

† TÜV



F. COMFORT FLEX HINTERE STOSSDÄMPFER



***WARNUNG:** Federungskomponenten aus dem Zubehörprogramm können die Bodenfreiheit in der Kurve und den Seitenständerabstand verändern. Wenn der Fahrer hierauf nicht eingestellt ist und die Kontrolle über das Fahrzeug verliert, besteht schwere Unfallgefahr.

Nicht alle Produkte sind in allen Ländern erhältlich – wenden Sie sich für Einzelheiten bitte an Ihren Händler.

270 SOFTAIL®

Fußhebel

A. KIT FÜR VORVERLEGTE FUSSRASTENANLAGE*

Dieses Kit legt die Fahrerfußrasten um fast 3,0" gegenüber der originalen Position nach vorne und bietet damit großen Fahrern eine bequeme Fahrposition. Das komplette Kit beinhaltet alle erforderlichen Montageteile. Das Chrom-Kit beinhaltet verchromte Montageteile für Bremse und Schaltung, ein Chrom-Schaltgestänge und alle notwendigen Montageteile. Das schwarze Kit beinhaltet schwarz lackierte Montageteile für Bremse und Schaltung, ein Chrom-Schaltgestänge und alle notwendigen Montageteile. Das Kit kann mit Fußrasten, Brems- und Schalthebel sowie Bremspedal und Schaltfußbraste aus dem Original- oder Zubehörprogramm eingesetzt werden.

Für FX Softail® Modelle '07-'14 (außer FXSB, FXSBSE und FXSTD). Bei den Modellen FXCW, FXCWC und FXS müssen die originalen Fußrasten wiederverwendet werden. Nicht in Verbindung mit Schaltgestängen aus dem Zubehörprogramm. Modellspezifische Hinterrad-Bremsleitung erforderlich. HINWEIS: Das Kit für vorverlegte Fußrastenanlage ist nur für die Montage mit Motorschutzbügel P/N 49078-04A geeignet.

49171-08 Chrom.

49223-08 Schwarz.

Ebenfalls erhältlich:

HINTERRAD-BREMSLEITUNG FÜR VORVERLEGTE FUSSRASTENANLAGE

Erforderlich für den Einbau des Kits für vorverlegte Fußrastenanlage P/N 49171-08 oder 49223-08.

Für FX Softail Modelle '11-'14 mit Kit für vorverlegte Fußrastenanlage P/N 49171-08 oder 49223-08.

41800004 Mit ABS-Bremsen.

41800005 Ohne ABS-Bremsen.

44970-07

Für FX Softail Modelle '07 (außer FXSTD) mit Kit für vorverlegte Fußrastenanlage P/N 49171-08 oder 49223-08.

44972-08

Für FX Softail Modelle '08-'10 mit Kit für vorverlegte Fußrastenanlage P/N 49171-08 oder 49223-08.

B. KIT FÜR VORVERLEGTE FUSSRASTENANLAGE FÜR FL SOFTAIL® MODELLE*

Strecken Sie sich aus und halten Sie Ihre Füße in den Wind. Dieses Kit - ideal für größere Fahrer - wandelt die serienmäßigen Trittbrett-Bedienelemente der FL Softail in vorverlegte, originale Fußrasten der FX Softail um. Durch die daraus resultierende, nach vorne verlagerte Positionierung der Füße muss ein großer Fahrer nicht mehr eine aufrechte Sitzposition mit waagrecht stehenden Füßen und hochgezogenen Knien einhalten, sondern kann eine entspannt zurückgelehnte Position einnehmen. Kit inklusive linker und rechter Halterungen, Schalthebel, Bremshebel und aller erforderlichen Montageteile. Fußrasten und Bremspedalauflagen separat erhältlich.

33909-08A

Für FLSTC, FLSTF (außer FLS und FLSTFB), FLSTN, FLSTSB und FLSTSC Modelle ab '07. Erfordert das passende Fußrasten-Kit. Kompatible Fußrasten-Kits für FLSTC und FLSTF sind P/N 50305-02, 50359-04, 50370-04, 50474-03, 50500-03, 50506-03, 50576-05, 50695-08 oder 50935-07. FLSTN, FLSTSB und FLSTSC erfordern die serienmäßigen FXCW Fußrasten mit Verschleißstücken (P/N 51327-08 Linke Fußbraste, 51323-08 Rechte Fußbraste und 33130-07A Verschleißstück (2 Stück)). Nicht in Verbindung mit tiefergelegter Profile® Federung.

C. FAHRERFUSSRASTEN-FERSENSTÜTZE

Gönnen Sie Ihren Füßen eine verdiente Ruhepause, während Sie Ihre Beine auf der Fußrastenanlage ausstrecken. Diese einstellbaren Fahrerfersenstützen im Billet Stil reduzieren die Ermüdung und sorgen dafür, dass Sie sich so gut fühlen, wie Ihre Maschine aussieht. Zur Komplettierung des Custom-Designs fügen Sie einfach ein Paar passende Schaltfußrasten hinzu. (separat erhältlich).

50227-01

Für FXDWG '93-'02 und FX Softail Modelle ab '89. Auch für Dyna® Modelle mit Kit für vorverlegte Fußrastenanlage P/N 49080-06A, 49021-09 oder 49080-93A.



***WARNUNG:** Der Einbau dieser Anlage kann möglicherweise die Schräglagenfreiheit und damit die Fahrsicherheit beeinträchtigen. Wenn der Fahrer hierauf nicht eingestellt ist und die Kontrolle über das Fahrzeug verliert, besteht schwere Unfallgefahr.



A. KIT FÜR VORVERLEGTE FUSSRASTENANLAGE – LINKS



A. KIT FÜR VORVERLEGTE FUSSRASTENANLAGE – RECHTS



A. KIT FÜR VORVERLEGTE FUSSRASTENANLAGE – CHROM



A. KIT FÜR VORVERLEGTE FUSSRASTENANLAGE – SCHWARZ




B. KIT FÜR VORVERLEGTE FUSSRASTENANLAGE FÜR FL SOFTAIL MODELLE



C. FAHRERFUSSRASTEN-FERSENSTÜTZE

Nicht alle Produkte sind in allen Ländern erhältlich – wenden Sie sich für Einzelheiten bitte an Ihren Händler.



D. BILLET SCHALTHEBEL – CHROM



E. BILLET HINTERER BREMSHEBEL – CHROM



D. BILLET SCHALTHEBEL – EDGE CUT

E. BILLET HINTERER BREMSHEBEL –
EDGE CUT

D. BILLET SCHALTHEBEL – MATTSCHWARZ

E. BILLET HINTERER BREMSHEBEL –
MATTSCHWARZF. HINTERRAD-HAUPTBREMSZYLINDER-KIT –
CHROMG. HINTERE HAUPTBREMSZYLINDER-
ABDECKUNG – CHROM**D. BILLET SCHALTHEBEL**

Passend zu unseren Spiegelauslegern im Billet Stil werden diese Billet Schalthebel aus 6061-T6 Aluminium geschmiedet, bearbeitet und für ein schönes Custom-Design poliert. Erhältlich in mehreren Finishes nach Wahl: Spiegelchrom, Mattschwarz-Pulverbeschichtung oder Edge Cut schwarzeloxiertes und bearbeitetes Aluminium. Mit verchromten Befestigungsteilen. Schaltfußrasten separat erhältlich.

Für Dyna® ab '91 (außer FXDL ab '14 oder Modelle mit Kit für weiter nach vorn versetzte Mittelposition der Fußhebel P/N 50500386) und FX Softail® Modelle ab '90.

34539-00 Chrom.

34043-10 Edge Cut.

34016-08 Mattschwarz.

E. BILLET HINTERRADBREMSHEBEL

Passend zu unseren Hand- und Fußhebeln und Spiegelauslegern im Billet Stil werden diese geschlitzten hinteren Bremshebel aus 2014-T6-Aluminium geschmiedet, bearbeitet und für ein schönes Custom-Design poliert. Erhältlich in mehreren Finishes nach Wahl: Spiegelchrom, Mattschwarz-Pulverbeschichtung oder Edge Cut schwarzeloxiertes und bearbeitetes Aluminium. Bremspedalaufgaben sind separat erhältlich.

Für FX Softail Modelle ab '07 (außer FXSBSE).

42632-07 Chrom.

40084-10 Edge Cut.

41805-08 Mattschwarz.

F. HINTERRAD-HAUPTBREMSZYLINDER-KIT – CHROM

Lassen Sie Ihre Fußhebel in Chrom erstrahlen. Dieses Kit ersetzt den schwarzen hinteren Hauptbremszylinder durch eine verchromte und polierte Version. Hergestellt aus originalen Komponenten, um exakte Passung und Funktion zu gewährleisten. Das Kit beinhaltet das hochglänzende Hauptzylindergehäuse, eine passende Chrom-Hauptbremszylinderabdeckung und polierte Montageteile.

41777-05A

Für Softail Modelle ab '06 und Touring Modelle '05-'07.

41775-04B

Für Touring Modelle '99-'04 und Softail Modelle '00-'05.

G. HINTERE HAUPTBREMSZYLINDER-ABDECKUNG – CHROM

Auf einfache Weise mehr Chrom für Ihr Bike. Ersetzen Sie die serienmäßige schwarze Abdeckung des Hauptbremszylinders durch diese verchromte Ausführung.

46425-05A

Für Dyna ohne ABS und Softail Modelle ab '06 sowie Touring Modelle '05-'07.

45149-99C

Für Softail '00-'05 und Touring Modelle '99-'04.

272 SOFTAIL®

Fußhebel

A. BILLET HINTERER BREMSHEBEL – VORVERLEGT

Sitzen Sie aufrecht im Sattel. Dieser Bremshebel im Billet Stil besitzt einen 1,0" längeren Arm als der originale Bremshebel und erlaubt dem großen Fahrer das Bein bei einem geringeren Kniewinkel für mehr Komfort und Kontrolle zu strecken. Der zusätzliche Platz bietet Fahrern mit größeren Schuhgrößen reichlich Raum, sich zu bewegen und die Füße auf dem Trittbrett umzusetzen. Passend zu unseren Spiegelauslegern im Billet Stil werden diese Billet Bremshebel geschmiedet, bearbeitet und für ein schönes Custom-Design poliert. Durch die Kombination mit dem verfügbaren vorverlegten Schalthebel können langbeinige Fahrer ihre Beine strecken und bequem fahren. Bremspedalauflagen sind separat erhältlich.

41600008 Chrom.

Für FL Softail® Modelle ab '00. Nicht in Verbindung mit hinterer Hauptbremszylinder-Abdeckung P/N 41815-00.

B. BILLET HINTERER BREMSHEBEL – ZURÜCKVERLEGT

Ideal für Fahrer mit kleinen Füßen oder kürzeren Beinen geeignet. Diese äußerst stilvollen Bremshebel sind über 2,0" kürzer als die originalen FL Softail Hebel des neuen Modells. Passend zu unseren Spiegelauslegern und Schalthebeln im Billet Stil werden diese Billet Teile aus 2014-T6-Aluminium hergestellt, bearbeitet und verchromt. Der Hebel hat die gleiche Länge wie der originale Hebel mit Standardlänge, der bei Modellen der FL Softail '87-'99 zu finden ist. Bremspedalauflagen sind separat erhältlich.

42640-00† Chrom.

Für FL Softail Modelle ab '00.

C. BILLET HINTERER BREMSHEBEL

Passt zu Spiegelauslegern und Schalthebeln im Billet Stil. Wird für ein schönes Custom-Design aus Billet Aluminium hergestellt, dann bearbeitet und poliert. Erhältlich in mehreren Finishes nach Wahl: Spiegelchrom, Mattschwarz-Pulverbeschichtung oder Edge Cut schwarzeloxiertes und bearbeitetes Aluminium. Der Hebel hat die gleiche Länge wie der verlängerte originale Hebel, der bei den neueren Modellen der FL Softail Motorräder zu finden ist. Bremspedalauflagen sind separat erhältlich.

Für FL Softail Modelle ab '00. Nicht in Verbindung mit hinterer Hauptbremszylinder-Abdeckung P/N 41815-00.

42640-03† Chrom.

40079-10 Edge Cut.

41800-08 Mattschwarz.

Für FLSTC, FLSTS, FLSTF und FLSTN Modelle '87-'99 sowie Touring Modelle '97-'07.

42638-00A† Chrom.



BREMSHEBEL IM VERGLEICH –
FL SOFTAIL MODELLE AB '00



A. BILLET HINTERER BREMSHEBEL –
VORVERLEGT



B. BILLET HINTERER BREMSHEBEL –
ZURÜCKVERLEGT



C. BILLET HINTERER BREMSHEBEL – CHROM



C. BILLET HINTERER BREMSHEBEL – EDGE CUT



C. BILLET HINTERER BREMSHEBEL –
MATTSCHWARZ

SOFTAIL® 273

Fußhebel

Verlängert

Standard



VERGLEICH DER SCHALTHEBEL




D. BILLET SCHALTWIPPE – VORVERLEGT



E. SCHALTWIPPE IM BILLET STIL –
STANDARDLÄNGE, CHROM



E. SCHALTWIPPE IM BILLET STIL –
STANDARDLÄNGE, EDGE CUT



E. SCHALTWIPPE IM BILLET STIL –
STANDARDLÄNGE, MATTSCHWARZ



F. KLAPPBARER FERSENHEBEL

D. BILLET SCHALTWIPPE – VORVERLEGT

Machen Sie es sich mit Stil bequem. Sowohl die Fersen- als auch Zehenabschnitte dieses Schalthebels sind 1,0" länger als herkömmliche Schalthebel, so dass der Abstand zwischen der Fersen-/Zehenschaltung insgesamt 2,0" beträgt. Dieser zusätzliche Raum bietet einem großen Fahrer eine bequeme Sitzposition und verleiht einem Fahrer mit großer Schuhgröße zusätzlichen Bewegungsspielraum. Passend zu unseren Spiegelauslegern im Billet Stil werden diese Billet Schalthebel geschmiedet, bearbeitet und für ein schönes Custom-Design poliert. Durch die Kombination mit dem verfügbaren vorverlegten Bremshebel können langbeinige Fahrer ihre Beine strecken und bequem fahren. Kit inklusive vorderer und hinterer Hebel und Montageteile.

33600001 Chrom.
Für FL Softail® ab '86, Touring Modelle ab '88 und Trike Modelle ab '08.

E. SCHALTWIPPE IM BILLET STIL – STANDARDLÄNGE

Passend zu unseren Spiegelauslegern im Billet Stil werden diese Billet Schalthebel aus 7075-T6 Aluminium geschmiedet, bearbeitet und für ein schönes Custom-Design poliert. Erhältlich in mehreren Finishes nach Wahl: Spiegelchrom, Mattschwarz-Pulverbeschichtung oder Edge Cut schwarzeloxiertes und bearbeitetes Aluminium. Kit inklusive vorderer und hinterer Hebel und verchromter Montageteile.

Für FL Softail ab '86, Touring Modelle ab '88 und Trike Modelle ab '08.

34535-00B Chrom.

34045-10 Edge Cut.

34023-08 Mattschwarz.

F. KLAPPBARER FERSENHEBEL

Verschaffen Sie Ihrem linken Fuß etwas mehr Platz. Mit dem klappbaren Fersenhebel kann der Fahrer den hinteren Schalthebel außerhalb der Stadt wegklappen, während die Funktionalität der Schaltwippe innerhalb der Stadt erhalten bleibt. Eine positive Federspannung hält den Hebel in der gewählten Stellung und ist während der Fahrt einstellbar. Die Form des verchromten hinteren Austauschhebels, der sich problemlos montieren lässt, orientiert sich am originalen Zehenschalthebel. Am Hebel können serienmäßige Schaltfußrasten wie auch solche aus dem Zubehörprogramm angebaut werden.

33876-07
Für FL Softail ab '86, Touring Modelle ab '88 und Trike Modelle ab '08.

274 SOFTAIL®

Fußhebel

A. CUSTOM-SCHALTGESTÄNGE

Schalten Sie mit dieser Auswahl hochwertiger Schaltgestänge auf das Custom-Design um. Es sind Ausführungen in verschiedenen Designs zur Abstimmung auf den Stil Ihres Bikes lieferbar. Die Gestänge haben hochwertige Endstücke, wie sie im Flugzeugbau verwendet werden, für leichte Einstellung und Betätigung. Im Kit sind neben einer Getriebehebelabdeckung auch dekorative Hutmuttern und Schrauben enthalten, die den Custom-Look perfektionieren. Einfache Montage.

Für Softail®, Touring und Trike Modelle ab '86. (Nicht in Verbindung mit FLSTS Modellen '97-'99 oder Modellen mit vorverlegter Softail Fußrastenanlage.)

1. 33900134	Schalldämpfer matt vernickelt.
2. 33915-09	Diamond Black.
3. 34018-08	Slotted, schwarzeloxiert.
4. 34850-09	Skull.
5. 33854-09	Fat Boy® Schriftzug.
6. 33840-09	Flame.
7. 33801-09	Harley-Davidson Schriftzug.
8. 33762-09	Gerillt mit Bar & Shield Logo.
9. 33760-09	Slotted mit Bar & Shield Logo.
10. 33884-09	Smooth mit Bar & Shield Logo.
11. 33823-09	Tribal.
12. 33814-98A	Rund.



A. CUSTOM-SCHALTGESTÄNGE – SCHALLDÄMPFER MATT VERNICKELT



A. CUSTOM-SCHALTGESTÄNGE

Nicht alle Produkte sind in allen Ländern erhältlich – wenden Sie sich für Einzelheiten bitte an Ihren Händler.



B. SCHALTGESTÄNGEABDECKUNG – „HARLEY-DAVIDSON“ SCHRIFTZUG



B. SCHALTGESTÄNGEABDECKUNGEN

B. SCHALTGESTÄNGEABDECKUNGEN

Eine einfache und preisgünstige Möglichkeit, Ihre Softail® im Detail aufzuwerten. Diese einfach zu montierenden Chromabdeckungen verbergen das serienmäßige Schaltgestänge hinter einem strahlenden Finish. Kit inklusive aller erforderlichen Montageteile.

Für Softail Modelle ab '99 (außer FLSTSE) mit serienmäßigem Schaltgestänge.

1. 46300-01 Diamond.

2. 46302-01 „Harley-Davidson“ Schriftzug.

3. 46304-01 „Harley-Davidson“ Gravur.

C. ABDECKUNG FÜR SCHALTWIPPENACHSE

Decken Sie das verzahnte Ende der Schaltwelle ab, wenn Sie den Fersenhebel der Schaltwippe einmal abbauen. Für einen sauberen Look wird diese verchromte Kappe aus Billet Aluminium von einer bündig abschließenden Inbusschraube gehalten.

35471-05

Für FL Softail, Touring und Trike Modelle ab '82 mit Schaltwippe. Der Einbau erfordert den Abbau des Fersenschalthebels.

D. ABDECKUNG FÜR SCHALTWIPPENACHSE MIT EINSATZ

Decken Sie das verzahnte Ende der Schaltwelle ab, wenn Sie den Fersenhebel der Schaltwippe einmal abbauen. Das Kit beinhaltet eine Abdeckung für das Wellenende und einen Einsatz, der Gussteil und Nylon-Distanzstück im Innern des Schalthebels verdeckt. Für einen sauberen Look werden die verchromten Abdeckungen aus Billet Aluminium von bündig abschließenden Inbusschrauben gehalten.

35495-06

Für FL Softail Modelle ab '00 (außer FLSTSE) mit Schaltwippe. Der Einbau erfordert den Abbau des Fersenschalthebels.



C. ABDECKUNG FÜR SCHALTWIPPENACHSE



D. ABDECKUNG FÜR SCHALTWIPPENACHSE MIT EINSATZ

276 SOFTAIL®

Fußhebel

A. VERLÄNGERTE FAHRERTRITTBRETT

Wenn Sie Ihre Füße während einer langen Fahrt strecken können, lösen Sie verspannte Muskeln und werden nicht so schnell müde. Diese ergonomischen Trittbretter sind 4,0" länger (1,0" vorn und 3,0" hinten) und 0,5" breiter als die originalen Fahrertrittbretter und bieten dem Fahrer maximalen Komfort und viel Platz, um seine Fußposition zu wechseln. In Verbindung mit verlängerten Brems- und Schalthebeln geben sie langbeinigen Fahrern sogar noch mehr Raum, um während langer Fahrten die Beine zu strecken. Das einfach zu montierende Kit beinhaltet linke und rechte Trittbrettwannen mit vibrationsisolierten Einsätzen, deren Stil zu der Crested Bar & Shield Bedienhebelkollektion und den meisten anderen Chrom- oder Gummikollektionen passt.

50500158 Chrom.

Für FL Softail® ab '00 (außer FLS, FLSTFB, FLSTN, FLSTNSE, FLSTSE/2). Touring Modelle ab '00 (außer FLHTKL und FLHTCUL) und Trike Modelle '09-'13. Nicht in Verbindung mit Seitenständer P/N 5000000 oder Seitenständerverlängerungen P/N 50233-00, 50000008 und 50000023.



A. VERLÄNGERTE FAHRERTRITTBRETT



Seriengröße

A. VERLÄNGERTE FAHRERTRITTBRETT – VERGLEICH MIT SERIENGROSSE

B. HALBMONDFÖRMIGE FAHRERTRITTBRETT

Kombinieren Sie den Stil der 40er Jahre mit modernem Komfort. Die klassischen, halbmondförmigen Fahrertrittbretter sind sowohl mit polierter Edelstahl- als auch schwarzglänzender Oberfläche erhältlich und runden den Stil Ihrer Maschine ab. Die traditionellen „Harley-Davidson“ Gummieinsätze sorgen durch ihre vibrationshemmende Wirkung selbst auf langen Strecken für Komfort. Kit inklusive Trittbrettwannen für links und rechts und Gummieinsätze.

Für FL Softail Modelle ab '86.

51345-08 Polierter Edelstahl.

51400-08 Schwarzglänzend.



B. HALBMONDFÖRMIGE FAHRERTRITTBRETT – POLIERTER EDELSTAHL



B. HALBMONDFÖRMIGE FAHRERTRITTBRETT – SCHWARZGLÄNZEND

C. FAHRERTRITTBRETT-FERSENSCHUTZ

Ersparen Sie sich Schäden an Ihren Stiefeln und stundenlanges Entfernen des Gummiabriebs von Ihren Auspuff-Hitzeschilden. Dieser Fersenschutz wird an dem rechten Fahrertrittbrett montiert und schützt Ihren Stiefel vor dem Kontakt mit dem heißen Auspuff-Hitzeschild. Die leicht geschwungene Form hält den Stiefel vom Auspuff fern, ohne die Vorwärts- und Rückwärtsbewegung des Fußes einzuschränken. Kit inklusive verchromtem Schutz mit ausgefrästem Bar & Shield Logo und allen Montageteilen.

50500225

Für FLD ab '12, FL Softail ab '86, Touring ab '86 und Trike Modelle ab '09 mit klassischen und Swept Wing Fahrertrittbrettern. Nicht für Modelle mit halbmondförmigen, konischen oder Burst Trittbrettern, vorverlegten Fahrertrittbrettern P/N 50409-04 oder 54145-10, Fahrertrittbrettern P/N 50500158 oder breiten Screamin' Eagle® Auspuff-Hitzeschilden geeignet.



C. FAHRERTRITTBRETT-FERSENSCHUTZ



D. FAHRERTRITTBRETTBÜGEL – CHROM

D. FAHRERTRITTBRETTBÜGEL – CHROM

Ersetzen Sie die serienmäßig lackierten Trittbrettbügel durch brillantes Chrom. Die Verwendung von Komponenten der Serienausstattung, die verchromt und poliert werden, garantiert optimale Passgenauigkeit und bestes Aussehen. Das Kit beinhaltet verchromte Montageteile.

33698-07

Für FLSTC, FLSTF, FLSTFB, FLSTN, FLSTSC und FLSTSB Modelle '07-'10.



E. HINTERE HAUPTBREMSZYLINDER-ABDECKUNG – FL SOFTAIL



F. SCHALTUNGSABDECKUNGS-KIT – FL SOFTAIL



G. SOZIUFSUSTRASTENHALTER – CHROM



H. SOZIUFSUSTRASTEN-MONTAGEKIT



I. SOZIUSTRITTBRETTALTER



J. MINITRITTBRETT-KIT

E. HINTERE HAUPTBREMSZYLINDER-ABDECKUNG – FL SOFTAIL

Der markante Stil unserer Schaltungsabdeckung P/N 33825-00 setzt sich bei dieser verchromten Abdeckung für den hinteren Hauptbremszylinder fort. Einfache Montage.

41815-00

Für FL Softail® Modelle '00-'06. Nicht in Verbindung mit Billet Bremshebel P/N 42640-03!

F. SCHALTUNGSABDECKUNG – FL SOFTAIL

Kraftvolle Linienführung und Verchromung verleihen dieser Schaltungsabdeckung einen markanten Stil. Einfache Montage. (Abbildung zur besseren Übersichtlichkeit ohne Schaltwippe.)

33825-00 Für FL Softail Modelle '00-'06.

G. SOZIUFSUSTRASTENHALTER – CHROM

Diese hochglanzpolierte Chrom-Variante der originalen schwarzen Softail Deluxe Soziusfußrastenhalter passt zu allen angebotenen Soziusfußrasten-Kits. Bei Softail Deuce™ und Fat Boy® Modellen verlängert dieses Kit die Soziusfußrasten, sodass sie ohne Berührung der Auspuffanlage hochgeklappt werden können.

51039-05

Für Softail Modelle ab '07 (außer FLSTSC), FLSTN Modelle ab '05 sowie FXSTD, FXS und FLSTF Modelle '00-'06 mit (1) separat erhältlichen Schraube P/N 4032A und (1) Schraube P/N 4519. Auch für FXCW Modelle mit (2) separat erhältlichen Schrauben P/N 4454 und (2) Federscheiben P/N 50912-72. FLS Modelle erfordern ein (1) Soziusfußrasten-Montagekit P/N 50932-08.

H. SOZIUFSUSTRASTEN-MONTAGEKIT

Notwendiges Zubehör, wenn Sie den Solo Sitz Ihrer FLSTSB Cross Bones® auf eine Doppelsitzbank umrüsten. Das Kit beinhaltet alle erforderlichen Montageteile und -halterungen. Die Fußrasten sind separat erhältlich.

50932-08

Für FLS ab '12 und FLSTSB Modelle '08-'11.

I. SOZIUSTRITTBRETTALTER

Erforderlich für den Einbau von Minitrittbrettern in der Soziusposition bei vielen Softail Motorrädern.

50454-09

Erforderlich für den Einbau von Minitrittbrettern P/N 50451-09, 50500109, 50500124, 50500139, 50500144 bei Softail Modellen ab '08. Nicht für FLSTF, FLSTFB, FLSTN, FLSTSB, FXS, FXSBSE, FXSTD und Softail Modelle mit Shotgun Auspuff. FLSTC und FLSTS Modelle erfordern das Satteltaschenhalterverlegungs-Kit P/N 90238-00.

J. MINITRITTBRETT-KIT

Diese Minitrittbretter können anstelle der konventionellen Fußrasten eingebaut werden und geben Ihnen ein wenig zusätzliche Beinunterstützung sowie weitere Möglichkeiten zum Bewegen Ihrer Füße auf langen Strecken. Mini-Trittbretter werden an den serienmäßigen H-D® Fußrastenhaltern montiert und können so in vielen Fahrer- und Sozianwendungen eingesetzt werden. Die Trittbretter, die etwas größer als ein Fahrradpedal sind, können beliebig gedreht werden und bieten so einen optimalen Fahrkomfort. Die rutschfesten, horizontalen schwarzen Gummistreifen vollenden das Spiegelchrom-Finish, optimieren die Vibrationsdämpfung und verleihen den Fußrasten ein üppiges Erscheinungsbild. Vervollständigen Sie den Look mit Schaltfußrasten und Bremspedalaufgaben der Chrome & Rubber Kollektion.

Für Fahrerposition:

VRSC™ Modelle mit vorverlegter Fußrastenanlage (außer VRSCDX und VRSCF), XL bis '06, XL883, XL883R, XL883C, XL1200C, XL1200R '07-'10 und XL1200L, Dyna® Modelle '07-'11 (außer FLD) sowie Softail Modelle mit vorverlegter Fußrastenanlage (außer FXCW, FXCWC, FXS, FXSB oder FXSBSE).

Für Soziusposition:

Alle Modelle mit H-D Soziussteckfußrastenhalter (außer VRSC bis '06, XL bis '03, Dyna und Softail Modelle mit Shotgun Auspuff bis '05). Die Soziusposition der Softail erfordert Halter P/N 50454-09.

Für Highway Fußrastenposition:

Alle Modelle mit am Rahmen oder Motorschutzbügel montierten Highway Fußrasten (außer einstellbarer Whiskers Highway-Bügel P/N 50855-09 und 50865-09).

50451-09



Nicht alle Produkte sind in allen Ländern erhältlich – wenden Sie sich für Einzelheiten bitte an Ihren Händler.

278 SOFTAIL®

Fußhebel

A. CRESTED BAR & SHIELD SOZIUSTRITTBRETT UND MONTAGEKIT

Stilistisch passend zu den Fahrertrittbrettern am Softail® Deluxe Modell. Diese konischen Soziustrittbretter verfügen über eine Gummiauflage mit Crested Bar & Shield Logo und sind in Chrom eingefasst. Die Trittbrettwannen sind verchromt und tragen dadurch auch in hochgeklappter Stellung zum Custom-Design bei. Der mühelos anzubringende Komplettsatz beinhaltet Aluminium-Trittbretter, Gummibelag, Montageteile und schwarze Trittbrethalter.

50377-07A

Für FLS, FLSTN und FLSTSB Modelle ab '07. Nicht in Verbindung mit Abdeckungen für Schwingenachsbolzen oder Chrom-Satteltaschen-Schutzbügeln hinten P/N 49360-08.

B. SOZIUSTRITTBRETT UND MONTAGEKITS

Machen Sie es Ihrem Sozios bequem. Diese kompletten Kits beinhalten spezielle Bolzen/Halterungen für eine einfache Montage. Bei Nichtgebrauch werden die Trittbretter hochgeklappt. Lieferbar je nach Wahl in originale oder Spiegelchrom-Finish. Kits inklusive Trittbrettwannen, Gummiauflagen, Montageteilen und passenden verchromten oder schwarzen Trittbrethaltern. HINWEIS: Soziustrittbretter sind nicht kombinierbar mit Bolzenabdeckungen für Schwingennachse.

Für Softail Modelle ab '00 (außer FLS, FLSTF, FLSTFB, FLSTN, FLSTNSE, FLSTS, FLSTSB, FLSTSC, FLSTSE/2/3, FXS, FXSBSE, FXCW, FXCWC und FXSTD). FLSTC Modelle erfordern das Satteltaschenhalterverlegungs-Kit P/N 90238-00.

50602-00A Schwarz.

52715-04A Chrom.

Für Softail Modelle '86-'99 (außer FLSTS, FLSTF und FLSTN). HINWEIS: FLSTC Modelle '90-'99 erfordern das Satteltaschenhalterverlegungs-Kit P/N 90345-90A.

50602-89B Klarlack Aluminium.

C. SOZIUSTRITTBRETTHALTER

Gönnen Sie Ihrer Softail den Komfort und die Annehmlichkeit von Soziustrittbrettern. Die Halterungen ermöglichen die Montage von Soziustrittbrettern in klassischer D-Form, im Swept-Wing, konischen oder Old-Style Design (separat erhältlich) auf Softail Modellen. Das Kit beinhaltet linke und rechte Halterungen, Trittbrethalterungs-Scharnierstifte sowie Einbau- und Befestigungsteile.

Für Softail Modelle ab '00 (außer FLS, FLSTF, FLSTFB, FLSTN, FLSTNSE, FLSTS, FLSTSB, FLSTSC, FLSTSE/2/3, FXS, FXSBSE, FXCW, FXCWC und FXSTD). FLSTC Modelle erfordern das Satteltaschenhalterverlegungs-Kit P/N 90238-00.

50460-06 Chrom.

50459-06 Schwarz.

Für FLSTF, FLSTFB, FXS und FXSTD Modelle ab '07.

50399-07A Schwarz.

Für FLS, FLSTN und FLSTSB Modelle ab '07. Nicht in Verbindung mit Abdeckungen für Schwingenachsbolzen oder Chrom-Satteltaschen-Schutzbügeln hinten P/N 49360-08.

50400-07A Schwarz.



A. CRESTED BAR & SHIELD SOZIUSTRITTBRETT UND MONTAGEKIT



A. CRESTED BAR & SHIELD SOZIUSTRITTBRETT UND MONTAGEKIT



B. SOZIUSTRITTBRETT UND MONTAGEKIT – SCHWARZ



B. SOZIUSTRITTBRETT UND MONTAGEKIT – CHROM



C. SOZIUSTRITTBRETTHALTER – SCHWARZ



C. SOZIUSTRITTBRETTHALTER – CHROM

SOFTAIL® 279

Fußhebel



D. HALBMONDFÖRMIGE SOZIUSTRITTBRETTWANNEN – CHROM



D. HALBMONDFÖRMIGE SOZIUSTRITTBRETTWANNEN – SCHWARZGLÄNZEND

D. HALBMONDFÖRMIGE SOZIUSTRITTBRETTWANNEN UND EINSÄTZE

Diese klassischen Soziustrittbretter, die sich am Stil der halbmondförmigen Fahrertrittbretter orientieren, verleihen Ihrer nostalgisch geprägten Maschine Eleganz und Komfort. Das Kit beinhaltet linke und rechte Trittbrettwanne und vibrationshemmende Trittbretteinsätze und ist sowohl in der hochglänzenden Chromausführung als auch mit schwarzglänzender Oberfläche erhältlich. Modellspezifische Trittbrettbefestigungen sind separat erhältlich.

Für Touring ab '86, Softail® ab '00 und Dyna® Modelle ab '06 mit Soziustrittbretthaltern. Nicht für Trike Modelle.

50807-08 Chrom.

50810-08 Schwarzglänzend.



E. CHROM-SOZIUSTRITTBRETTWANNEN



F. WILLIE G SKULL SOZIUSTRITTBRETTABDECKUNGEN

E. CHROM-SOZIUSTRITTBRETTWANNEN

Ersetzen Sie das serienmäßige Schwarz Ihrer Soziustrittbretter durch elegantes Chrom. Kit inklusive linker und rechter Trittbrettwanne in traditioneller D-Form, verchromt und einbaufertig zusammen mit den originalen Montageteilen. Den letzten Schliff erzielen Sie mit Trittbretteinsätzen Ihrer Wahl. Trittbretthalter sind separat erhältlich.

50752-04


Für Touring und Trike Modelle ab '86, Softail ab '00 und Dyna Modelle ab '06 mit Soziustrittbretthaltern.

F. WILLIE G SKULL SOZIUSTRITTBRETTABDECKUNGEN

Auf der verchromten Stahlabdeckung, die das serienmäßige Soziustrittbrett abdeckt, prangt ein dreidimensional herausgearbeitetes Medaillon mit dem „Harley-Davidson“ Totenkopflo. Einfache Montage. Kit inklusive aller erforderlichen Montageteile.

50836-07

Für Touring und Trike Modelle ab '87, FL Softail Modelle ab '86 sowie Dyna Modelle ab '06 mit traditionellen D-förmigen Soziustrittbrettern aus Aluminium.



G. CONCHO SOZIUSTRITTBRETTABDECKUNGEN



H. V-LOGO SOZIUSTRITTBRETTABDECKUNGEN

G. CONCHO SOZIUSTRITTBRETTABDECKUNGEN

Mit ihren von der Heritage Softail® Classic inspirierten Conchos sehen diese Trittbrettabdeckungen großartig aus, egal ob aus- oder eingeklappt.

50193-96

Für Touring und Trike Modelle ab '87, FL Softail Modelle ab '86 sowie Dyna Modelle ab '06 mit traditionellen D-förmigen Soziustrittbrettern aus Aluminium.

H. V-LOGO SOZIUSTRITTBRETTABDECKUNGEN

Verchromte Trittbrettabdeckungen aus Aluminiumguss mit V-Logo. Inklusive aller Montageteile.

50194-96

Für Touring und Trike Modelle ab '87, FL Softail Modelle ab '86 sowie Dyna Modelle ab '06 mit traditionellen D-förmigen Soziustrittbrettern aus Aluminium.



I. ROAD KING CLASSIC SOZIUSTRITTBRETTABDECKUNGEN



J. HARLEY-DAVIDSON SCHRIFTZUG SOZIUSTRITTBRETTABDECKUNGEN

I. ROAD KING® CLASSIC SOZIUSTRITTBRETTABDECKUNGEN

Das Neueste unter dem von der Road King® Classic inspirierten Zubehör. Verziert wird diese verchromte Trittbrettabdeckung aus Stahl mit einem verchromten Road King Classic Medaillon aus Druckguss mit schwarzen Akzenten und einem eleganten Lederbesatzteil. Mit Montageteilen.

50246-00

Für Touring und Trike Modelle ab '87, FL Softail Modelle ab '86 sowie Dyna Modelle ab '06 mit traditionellen D-förmigen Soziustrittbrettern aus Aluminium.

J. HARLEY-DAVIDSON SCHRIFTZUG SOZIUSTRITTBRETTABDECKUNGEN

Einfache Montage mit verchromten Befestigungsteilen.

50782-91

Für Touring und Trike Modelle ab '87, FL Softail Modelle ab '86 sowie Dyna Modelle ab '06 mit traditionellen D-förmigen Soziustrittbrettern aus Aluminium.

Nicht alle Produkte sind in allen Ländern erhältlich – wenden Sie sich für Einzelheiten bitte an Ihren Händler.

280 SOFTAIL®

Motorschutzbügel

A. MOTORSCHUTZBÜGEL-KIT VORN – CHROM*

Schützen Sie Ihr Bike ohne Einbußen an Bodenfreiheit oder Stil. Der einteilige Schutzbügel ist auf die eleganten Linien Ihres Motorrades abgestimmt, und das glänzende Chromfinish macht ihn perfekt.

49004-00A

Für FL Softail® Modelle ab '00.

49200-07A

Für FX Softail Modelle ab '00 (außer Modelle mit Kit für vorverlegte Fußrastenanlage P/N 49171-04† oder 49223-04)†.

49004-90†

Für FL Softail Modelle '86-'99.

49016-72D†

Für FXST, FXSTC, FXSTS und FXSTSB Modelle '84-'99, FXWG '80-'86 und FX Modelle '72-'85 (außer Modelle mit vorverlegter Harley-Davidson® Fußrastenanlage). (Nicht für FLSTS.)

49078-04A

Für FX Softail Modelle ab '00 mit Kit für vorverlegte Fußrastenanlage P/N 49171-04†, 49223-04†, 49171-08 oder 49223-08.



A. MOTORSCHUTZBÜGEL-KIT VORN – CHROM

B. MOTORSCHUTZBÜGEL – SCHWARZGLÄNZEND*

Ein hartes Finish für harte Fahrer. Vor dem Aufbringen des schwarzen Pulverlacks erhalten diese Motorschutzbügel eine zusätzliche Schutzschicht durch eine Elektrotauch-Lackierung. Montieren Sie also die Fußrasten der Motorschutzbügel, denn dieses Finish hält auf jeden Fall bis zum Ziel durch.

49023-02A

Für FL Softail Modelle ab '00.



B. MOTORSCHUTZBÜGEL – SCHWARZGLÄNZEND

C. SPRITZSCHUTZ

Verlängern Sie Ihre Motorradsaison. Der Spritzschutz sorgt für vollständigen Schutz der Beine und Stiefel des Fahrers vor Wind und Schlamm und reduziert den kalten Fahrtwind, wenn der Herbst kommt. Die Abdeckungen sind individuell so geformt, dass sie sich an den Motorschutzbügel schmiegen und Flattern reduzieren. Sie werden zum schnellen Anbringen bei Wetterwechsel einfach mit Clips befestigt. Die Außenkante mit Zwei-Wege-Reißverschluss passt sich an die den Motorschutzbügeln montierten Highway Fußrasten in beinahe jeder Position an. Die reflektierende Paspelierung sorgt für zusätzliche Sichtbarkeit, und der steife innere Einsatz bietet einen großzügigen Freiraum um die Fußhebel.

57100213

Für FL Softail Modelle mit Motorschutzbügel P/N 49004-90† oder 49004-00A. Nicht für Motorschutzbügel Mustache oder Nostalgic. Nicht für Modelle mit vorverlegter Fußrastenanlage, vorverlegtem Bremshebel oder vorverlegtem Schalthebel.



C. SPRITZSCHUTZ



C. SPRITZSCHUTZ



***WARNUNG:** Motorschutzbügel bieten unter bestimmten Bedingungen einen begrenzten Beinschutz sowie Schutz vor oberflächlichen Schäden am Fahrzeug (Umkippen aus dem Stand, Rutschen bei sehr niedriger Geschwindigkeit). Sie sind kein Verletzungsschutz bei einer Kollision mit einem anderen Fahrzeug oder einem Hindernis.

Nicht alle Produkte sind in allen Ländern erhältlich – wenden Sie sich für Einzelheiten bitte an Ihren Händler.

SOFTAIL® 281


Motorschutzbügel



D. MUSTACHE MOTORSCHUTZBÜGEL – CHROM



D. MUSTACHE MOTORSCHUTZBÜGEL – SCHWARZGLÄNZEND



E. GESCHWUNGENER NOSTALGIC MOTORSCHUTZBÜGEL

D. MUSTACHE MOTORSCHUTZBÜGEL*

Kombinieren Sie klassische Form und moderne Funktionalität zu einem Motorschutz mit Finesse. Die fließende Form dieses Motorschutzbügels ergänzt den traditionellen Look des Bikes. In das elegant geschwungene Oberteil wurden Highway Fußrasten integriert. Bei Fahrten auf offener Landstraße bieten die Gummibeläge eine rutschfeste und komfortable Fußauflage. Das Kit mit dem einteiligen Schutzbügel beinhaltet alle benötigten Montageteile.

Für FL Softail® Modelle ab '00.

49140-05B Chrom.

49440-10 Schwarzglänzend.

E. GESCHWUNGENER NOSTALGIC MOTORSCHUTZBÜGEL*

Die nostalgisch geschwungene Form verbindet klassischen Stil mit Funktionalität. Dem authentischen Stil der 1940er nachempfunden, vervollständigt dieser einteilige, verchromte Motorschutzbügel die eleganten Linien der klassischen Softail Deluxe, Heritage Softail® Classic und FL Springer™ Modelle.

49037-05A Chrom.

Für FL Softail Modelle ab '00. Kompatibel mit Fußrasten-Montagekit für Motorschutzbügel P/N 49102-86T oder 49144-86.



***WARNUNG:** Motorschutzbügel bieten unter bestimmten Bedingungen einen begrenzten Beinschutz sowie Schutz vor oberflächlichen Schäden am Fahrzeug (Umkippen aus dem Stand, Rutschen bei sehr niedriger Geschwindigkeit). Sie sind kein Verletzungsschutz bei einer Kollision mit einem anderen Fahrzeug oder einem Hindernis.



***WARNUNG:** Motorschutzbügel-Fußrasten sind nicht für den normalen Stop-and-Go-Verkehr geeignet. Andernfalls besteht die Gefahr schwerer oder tödlicher Verletzungen.



***WARNUNG:** Highway Fußrasten sind nicht für den normalen Stop-and-Go-Verkehr geeignet. Andernfalls besteht die Gefahr schwerer oder tödlicher Verletzungen.

282 SOFTAIL®

Highway Fußrasten

A. EINSTELLBARER WHISKERS HIGHWAY BÜGEL*

Strecken Sie Ihre Beine und verändern Sie Ihre Fahrposition auf langen Strecken. Der am Rahmen montierte Bügel kann nach vorn und hinten verdreht werden, um auf Ihre Beinlänge abgestimmt zu werden. Er wird mit einem normalen Inbusschlüssel arretiert. Der einfach zu montierende Bügel hat ein Dreipunkt-Montagesystem, das beide Rohre greift. An den Highway Bar können H-D® Steckfußrasten angebaut werden (separat erhältlich). Lieferbar in Spiegelchrom- oder schwarzglänzendem Finish.

Für Softail® Modelle ab '00 (außer FXCW, FXCWC, FXS, FXSB und FXSBSE) ohne ABS. Auch für FLSTNSE ab '14, wenn der originale Motorschutzbügel entfernt wird. Nicht in Verbindung mit Boom!™ Audio Cruiser Verstärker- und Lautsprecher-Kits P/N 76262-08, 76320-08, 76321-09, Heel Raiser Fußrasten-Kit P/N50178-09 oder Minirittbretter-Kit P/N50500109, 50500124, 50500139, 50500144 oder 50451-09.

50855-09 Chrom.

50865-09 Schwarzglänzend.

B. MINIRITTBRETTER-KIT

Diese Trittbretter können anstelle traditioneller Fußrasten montiert werden und bieten eine zusätzliche Fußstütze und mehr Optionen, die Beine bei längeren Fahrten zu bewegen. Minirittbretter werden an den standardmäßigen H-D Fußrastenhaltern montiert und können so in vielen Fahrer-, Sozius- und Highway Fußrastenanwendungen eingesetzt werden. Rutschfeste Gummiauflagen ergänzen originale oder Zubehörtrittbretter und -fußrasten, bieten Vibrationsdämpfung und runden das Design ab.

Für Fahrerposition:

VRSC™ Modelle mit vorverlegter Fußrastenanlage (außer VRSCDX und VRSCF), XL bis '06, XL883, XL883R, XL883C, XL1200C, XL1200R '07-'10 und XL1200L, Dyna® Modelle '07-'11 (außer FLD) sowie Softail Modelle mit vorverlegter Fußrastenanlage (außer FXCW, FXCWC, FXS, FXSB oder FXSBSE).

Für Soziusposition:

Alle Modelle mit H-D Soziussteckfußrastenhalter (außer VRSC bis '06, XL bis '03, Dyna und Softail Modelle mit Shotgun Auspuff bis '05). Die Soziusposition der Softail erfordert Halter P/N 50454-09.

Für Highway Fußrastenposition:

Alle Modelle mit am Rahmen oder Motorschutzbügel montierten Highway Fußrasten (außer einstellbarer Whiskers Highway-Bügel P/N 50855-09 und 50865-09).

50500139 Klein 3" – Chrom.

50500144 Klein 3" – Schwarzglänzend.

50500109 Groß 4" – Chrom.


50500124 Groß 4" – Schwarzglänzend.



A. EINSTELLBARER WHISKERS HIGHWAY BÜGEL – CHROM



A. EINSTELLBARER WHISKERS HIGHWAY BÜGEL – SCHWARZGLÄNZEND



A. EINSTELLBARER WHISKERS HIGHWAY BÜGEL – SCHWARZGLÄNZEND



B. MINIRITTBRETTER-KIT



***WARNUNG:** Motorschutzbügel-Fußrasten sind nicht für den normalen Stop-and-Go-Verkehr geeignet. Andernfalls besteht die Gefahr schwerer oder tödlicher Verletzungen.



***WARNUNG:** Highway Fußrasten sind nicht für den normalen Stop-and-Go-Verkehr geeignet. Andernfalls besteht die Gefahr schwerer oder tödlicher Verletzungen.

Nicht alle Produkte sind in allen Ländern erhältlich – wenden Sie sich für Einzelheiten bitte an Ihren Händler.

SOFTAIL® 283


Highway Fußrasten und Seitenständer



**C. MONTAGEKIT FÜR BILLET
MOTORSCHUTZBÜGELFUSSRASTEN – CHROM**



**C. MONTAGEKIT FÜR BILLET
MOTORSCHUTZBÜGELFUSSRASTEN –
SCHWARZGLÄNZEND**



D. SEITENSTÄNDERERWEITERUNG



E. ERGO-SEITENSTÄNDER



F. ZENTRALSTÄNDER – CHROM

C. BILLET MONTAGEKIT FÜR MOTORSCHUTZBÜGEL- FUSSRASTEN*

Hier bietet sich eine stilvolle Art, Ihre Füße in den Wind zu strecken. Dieses wunderschön polierte Fußrasten-Montagekit aus Billet Aluminium kann mühelos an Ihrem Motorschutzbügel befestigt werden und erlaubt das Ausstrecken der Beine auf Überlandfahrten. Lieferbar in verchromtem oder schwarzglänzendem Finish. Passend für alle H-D® Steckfußrasten.

Für vordere Motorschutzbügel mit 1,25" Rohrdurchmesser (außer VRSC™ Motorschutzbügel P/N 49267-01A, 49388-09, XL Motorschutzbügel P/N 49060-04†, 49287-11, 49215-07† oder Softail® Nostalgic Motorschutzbügel P/N 49037-05A). Erfordert das Bullet Tip Chrombolzen-Kit für Fußrasten P/N 94133-01.

50957-02B Chrom.

54234-10 Schwarzglänzend.

D. SEITENSTÄNDERERWEITERUNG

Seitenständererweiterungs-Kits sind ergonomisch entworfen, um das Aus- und Einklappen des Seitenständers zu vereinfachen. Die Verlängerung dient zum einfacheren Finden der Lasche mit Ihrem Stiefel und unterstützt Sie beim Herausschwingen des Seitenständers in seine korrekte Position. Die Bewegung fühlt sich natürlich an und erhöht das Vertrauen, wenn Sie Ihr Motorrad auf engem Raum parken. Das Kit wird am Seitenständer der Serienausstattung montiert und beinhaltet das notwendige Montagezubehör.

50000008

Für Softail Modelle ab '07 (außer FLS, FLSTN, FLSTNSE, FXSB, FXSBSE, FXSTSSE3, FLTSE/2/3 und FLSTFB ab '10).

E. ERGO-SEITENSTÄNDER

Dieser ergonomische Seitenständer wurde entwickelt, um das Ein- und Ausklappen des Seitenständers zu vereinfachen. Der Seitenständer besitzt eine Verlängerung mit Kugelspitze, die zum einfacheren Finden der Lasche mit Ihrem Stiefel dient und Sie beim Herausschwingen des Seitenständers in seine korrekte Position unterstützt. Die Bewegung fühlt sich natürlich an und erhöht das Vertrauen, wenn Sie Ihr Motorrad auf engem Raum parken. Das Kit ersetzt den originalen Seitenständer und enthält Stoßfänger, Buchsen und alle erforderlichen Montagebauteile.

50000091

Für Softail Modelle ab '07 (außer FXSB und FXSBSE). Serienmäßig bei FLS, FLSTFB, FLSTN und FLSTNSE Modelle '15.

F. ZENTRALSTÄNDER – CHROM

Auf diesem mittig angebrachten Ständer können Sie Ihr Motorrad aufrecht aufbocken – äußerst praktisch zum Säubern und Warten und in Situationen, in denen Sie wenig Platz haben: in einer engen Garage, auf einem kleinen Parkplatz oder in der Menge bei einer Bike-Show. Der robuste Chrom-Zentralständer setzt direkt am Rahmen an und sorgt für einen absolut aufrechten Stand. Geeignet für alle serienmäßigen Federungen und Profile® Tieferlegung. Der Fuß ist so einstellbar, dass er entweder das gesamte Hinterrad vom Boden hebt oder es am Boden lässt, wodurch ein viel geringerer Kraftaufwand beim Aufbocken erforderlich ist. Der Hebel wird unauffällig weggeklappt und passt für alle originalen und Zubehör-Trittbretter von Harley-Davidson®. Kit inklusive Chromständer, schwarze Montagehalterungen und alle erforderlichen Einbau- und Befestigungsteile.

98959-08†

Für Softail Modelle ab '08 (außer FXCW, FXCWC, FXSB, FXSBSE und FXSTSSE3) mit originaler Federung oder tiefergelegter Profile Federung.

† TÜV



***WARNUNG:** Motorschutzbügel-Fußrasten sind nicht für den normalen Stop-and-Go-Verkehr geeignet. Andernfalls besteht die Gefahr schwerer oder tödlicher Verletzungen.



***WARNUNG:** Highway Fußrasten sind nicht für den normalen Stop-and-Go-Verkehr geeignet. Andernfalls besteht die Gefahr schwerer oder tödlicher Verletzungen.

Nicht alle Produkte sind in allen Ländern erhältlich – wenden Sie sich für Einzelheiten bitte an Ihren Händler.

284 SOFTAIL®

Fahrwerkverzierungen – Frontpartie

A. CUSTOM-UPSIDE-DOWN-GABEL-KIT

Eine neue Dimension für die Frontpartie Ihrer Maschine. Verchromt oder schwarzglänzend, geben diese großen, bulligen Vordergabeln der Custom-Vision Ihrer Maschine eine neue Richtung. Mit richtungweisender Cartridge-Dämpfungstechnik sorgt dieses 52-mm Upside-Down-Gabel-Kit für ein komfortables Fahrgefühl, passend zu ihrem aufsehenerregenden Aussehen. Von der verdeckten Achshalterung bis zur Gabelbrücke aus geschmiedetem Aluminium steckt diese Gabelkonstruktion voller individueller Details. Der Achshalter aus geschmiedetem Aluminium weist integrierte Befestigungspunkte auf, an denen die originalen Fender und Bremsattel ohne zusätzliche Halterungen montiert werden können. Das tadellose Design setzt sich fort bis zu den äußeren Gabelholmen aus Billet Aluminium und den verchromten Klemmschrauben an der Gabelbrücke. Die flache Form der oberen Gabelbrücke, an die Lenker aus dem Original- oder Zubehörprogramm montiert werden können, verleiht dem Custom-Design den letzten Schliff. Von Marzocchi nach Harley-Davidson-Spezifikation gefertigt, ist die komplette Gabel zusammen mit dem originalen Gabelschloss verwendbar. Das Kit beinhaltet verchromte Einbau- und Befestigungsteile. Kit erfordert Achsen-Kit, Lenkkopflager, Staubdichtungen und ummantelte Bremsleitungen. FXSTB Modelle erfordern das Blinkleuchten-Montagekit für vorn. Weitere Informationen erhalten Sie von Ihrem Händler.

Für FXST, FXSTB und FXSTC Modelle '00-'13 (außer Modelle mit ABS-Bremsen). Nicht in Verbindung mit Vorderradbremssattelabdeckung P/N 43759-00†. Alle Modelle erfordern ein modellspezifisches Achsen-Kit sowie weitere Bauteile.

46321-05B† Chrom.

48646-06A† Schwarzglänzend.

Erfordert:

Achsen-Kit, 3/4" **42134-06†** (Modelle '00-'06)

Achsen-Kit, 25 mm **42136-07†** (Modelle '07-'13)

Ummantelte Bremsleitung*		Oben	Unten
FXST:	Diamondback™	42366-07	41800058A
	Diamond-Black	48924-10	-
FXSTB:	Diamondback	42366-07	41800025A
	Diamond-Black	48924-10	-
FXSTC:	Diamondback	42366-07	41800031A
	Diamond-Black	48924-10	41800104A
Staubschutz oben			48361-80
Staubschutz unten			48365-48A
Rollenlager (2 Stück)			48300-60

FXSTB erfordert:

Montagekit für Blinkleuchten vorn **68266-03**

Kugelbolzen (2 Stück) **67822-88**

*Für originale Lenker. Bei Verwendung anderer Lenker informiert Sie Ihr Händler über das Angebot an jeweils passenden Bremsleitungen.

Ebenfalls erhältlich:

ACHSEN-KIT FÜR UPSIDE-DOWN-GABEL

Erforderlich für den Einbau des Custom-Upside-Down-Gabel-Kits P/N 46321-05B† oder 48646-06A†. Das Kit beinhaltet Achse und Befestigungsschraube.

42134-06† 3/4" Achse.

Für FXST und FXSTB Modelle '00-'06 mit Custom-Upside-Down-Gabel-Kit P/N 46321-05B† oder 48646-06A†.

42136-07† 25 mm-Achse.

Für FXST, FXSTB und FXSTC Modelle '07-'13 mit Custom-Upside-Down-Gabel-Kit P/N 46321-05B† oder 48646-06A†. Nicht für Modelle mit ABS-Bremsen.



A. CUSTOM-UPSIDE-DOWN-GABEL-KIT – CHROM



A. CUSTOM-UPSIDE-DOWN-GABEL-KIT – SCHWARZGLÄNZEND

SOFTAIL® 285

Fahrwerkverzierungen – Frontpartie



B. FRONTPARTIE-KIT – CHROM (FAT BOY ABGEBILDET)

B. FRONTPARTIE-KITS – CHROM

Die Teleskopgabel einer Harley-Davidson® legt den Grundcharakter des Bikes fest und kann durchaus den Weg bereiten zu einem kompromisslosen Custom-Statement. Beginnen Sie also mit der individuellen Gestaltung Ihres Motorrades an der Frontpartie, denn hier wirkt sich mehr Chrom am sichtbarsten auf den Gesamteindruck Ihrer Maschine aus. Eine perfekte Ergänzung bei der Montage von tiefergelegten Premium Ride oder Profile® Vorderradfederungskomponenten. Dieses Kit beinhaltet alle Komponenten, die zur vollständigen Chrom-Ausstattung der Teleskopgabel erforderlich sind, d. h., einige oder alle der folgenden Teile (der Inhalt des Kits ist modellabhängig): Chrom-Tauchrohre, Öldichtungen, Chrom-Vorderachsbefestigungsmuttern, Chrom-Tauchrohr-Ablassschrauben, Classic Chrome Mutternkappen für Vorderachse und Chrom-Abdeckungen für Standrohrmutter. Im Chrom-Frontpartie-Paket sind weder Lohnkosten noch Materialkosten enthalten.

45400005

Für FLS, FLSTF und FLSTFB Modelle '08-'11.

45400006

Für FLS, FLSTF, FLSTFB ab '12, FLSTN ab '07 und FLSTC Modelle ab '09. FLSTC '07-'08 erfordert Abdeckung für Teleskopgabel P/N 67830-09.

C. TAUCHROHRE – CHROM

Konkurrenzlos im Preis. Diese verchromten Tauchrohre geben Ihrem Motorrad im Handumdrehen ein reelles Styling. Für einwandfreie Passgenauigkeit und Funktion werden die Tauchrohre aus originalen Komponenten hergestellt und an allen kritischen Stellen besonders geschützt. Perfekt in Form und Funktion. Poliert, verchromt und mit einem geprägten „Harley-Davidson“ Logo zur Produktkennzeichnung versehen. Eine perfekte Ergänzung bei der Montage von tiefergelegten Premium Ride oder Profile Vorderradfederungskomponenten. Kit inklusive linke und rechte Tauchrohre sowie Achsbefestigung. Das Kit für Modelle ab '07 beinhaltet außerdem verchromte Ablassschrauben, verchromte Achsbefestigungsschrauben und Öldichtungen.

45500014

Für FLS, FLSTC und FLSTN ab '07 sowie FLSTF und FLSTFB Modelle ab '08.

46482-00†

Für FLST, FLSTC, FLSTF und FLSTN Modelle '00-'06.

45310-98†

Für FLSTC, FLSTF und FLSTN Modelle '86-'99.

46477-00†

Für FXDWG '00-'05 sowie FXST und FXSTB Modelle '00-'06.

45305-98†

Für FXDWG, FXST, FXSTB und FXSTC Modelle '91-'99.

D. TAUCHROHRE – SCHWARZGLÄNZEND

Diese schwarzglänzenden Tauchrohre sind die ultimative Krönung für die „dunkle Seite“ Ihres Motorrads und bieten die perfekte Custom-Ergänzung für Ihr geschwärztes FL Softail® Modell. Die nach Spezifikationen der Serienausstattung gefertigte, robuste schwarze Beschichtung gewährleistet eine hervorragende Abstimmung auf andere schwarze H-D® Komponenten. Fügen Sie passende, schwarzglänzende obere Tauchrohrabdeckungen P/N 45591-02 zur Vervollständigung des Looks hinzu. Eine perfekte Ergänzung bei der Montage von tiefergelegten Premium Ride oder Profile Vorderradfederungskomponenten. Kit inklusive linke und rechte Tauchrohre, Achsbefestigung, Ablassschrauben, Achsbefestigungsschrauben und Öldichtungen.

45500015

Für FLS, FLSTC, FLSTN, FLSTNSE ab '07, FLSTF, FLSTFB und FLSTSE/2/3 Modelle ab '08.



C. TAUCHROHRE – CHROM



D. TAUCHROHRE – SCHWARZGLÄNZEND



286 SOFTAIL®

Fahrwerkverzierungen – Frontpartie

A. TAUCHROHRABDECKUNGEN OBEN – CHROM

Brillante Chromakzente für die oberen Gabelbeine. Ideal zur Komplettierung einer verchromten Frontpartie. Zusammen mit den verchromten H-D® Genuine Motor Accessory Tauchrohren, komplettieren sie die Verchromung der gesamten Frontpartie auf absolut beeindruckende Art und Weise.

45963-97

Für FL '49-'84, Touring und Trike Modelle '80-'13 und FLS, FLST, FLSTC, FLSTF (außer '07), FLSTFB sowie FLSTN Modelle ab '86. Serienmäßig bei FLSTNSE und FLSTSE Modellen.



A. TAUCHROHRABDECKUNGEN OBEN – CHROM

B. TAUCHROHRABDECKUNGEN OBEN – SCHWARZGLÄNZEND

Der klassische Harley-Davidson® Farbton ist schwarz. Er zeigt Ihre Haltung, Ihre Gefühle und Ihren Wunsch, sich vom Rest der Welt zu unterscheiden. Diese schwarzglänzenden Zubehörteile bilden den ultimativen Ausdruck der Harley-Davidson Philosophie. Bestehend aus originalen Komponenten für perfekte Passform und optimales Finish.

45591-02

Für FL '49-'84, Touring und Trike Modelle '80-'13 sowie FLS, FLST, FLSTC, FLSTF (außer '07), FLSTFB, FLSTN, FLSTNSE und FLSTSE Modelle ab '86.



B. TAUCHROHRABDECKUNGEN OBEN – SCHWARZGLÄNZEND

C. STAUBMANSCHETTEN FÜR TELESKOPGABEL – CHROM

Ersetzt die serienmäßigen Tauchrohrmanschetten aus schwarzem Gummi durch diese schönen Staubschutzkappen aus schwarzem Gummi durch diese schönen Staubschutzkappen aus 6061-T6 Chrom-Billet Aluminium.

45243-00

Für FXSTC '84-'89, FXST, FXSTB ab '84, FXDWG '91-'05 und FXWG Modelle '80-'86.



C. STAUBMANSCHETTEN FÜR TELESKOPGABEL – CHROM

E. VORDERACHSBEFESTIGUNGSMUTTERN – CHROM

Auf die Details kommt es an. Perfektes Styling bis ins Detail für die verchromten Tauchrohre der Vorderradgabel. Das Kit ersetzt die Serienteile durch stilvoll verchromte Vorderachsbefestigungsmuttern und verchromte Sicherungsscheiben.

45813-03

Für Touring und Trike Modelle ab '84, FLST, FLSTC, FLSTF, FLSTN '86-'07, FXST und FXSTB '91-'07, FXSTC '07 sowie FXDWG Modelle '91-'05.



E. VORDERACHSBEFESTIGUNGSMUTTERN – CHROM

F. TAUCHROHR-ABLASSSCHRAUBEN – CHROM

Auf die Details kommt es an. Perfektes Styling bis ins Detail für die verchromten Tauchrohre der Vorderradgabel. Das Tauchrohr-Kit beinhaltet zwei verchromte Ablassschrauben mit Dichtungen als Ersatz für die Serienausstattung.

45848-03

Für Softail® ab '87 (außer Springer™, FXCW, FXCWC, FXSB, FXSBSE und FXSTD), Touring und Trike Modelle '87-'13 und FXDWG Modelle '93-'05.

45815-03

Für XL Modelle '73-'13 (außer XL Sport, XL883L, XL1200X und XL1200C ab '11), FX Modelle '78-'86, Dyna® FXD/DL/DS-CONV. '94-'05, FXR2/3/4 Modelle '99-'00 und FXSTD Modelle '00-'07.

D. ZIERABDECKUNGEN FÜR TELESKOPGABEL – CHROM

F. TAUCHROHR-ABLASSSCHRAUBEN – CHROM



G. VORDERRAD-DISTANZRINGE – CHROM




H. ABS-VORDERRAD-DISTANZRING-KIT – CHROM



I. ABS-KABELBAUMABDECKUNG – CHROM



J. SCHRAUBEN-KIT FÜR FRONTFENDER – CHROM



K. GABELBRÜCKE



L. MEDAILLONS FÜR GABELABDECKUNG – BURST KOLLEKTION

G. VORDERRAD-DISTANZRINGE – CHROM

Es gibt immer noch ein wenig Platz für Chrom wie bei diesem verchromten Vorderrad-Distanzringkit. Hergestellt nach den gleichen Vorgaben wie die Originalteile, somit garantierte Passgenauigkeit und Qualität.

41597-07

Für FXS, FXST, FXSTB, FXSTC und FXSTD Modelle '07-'13 (außer Modelle mit ABS-Bremsen). Auch für Softail® Modelle mit Upside-Down-Gabel-Kit und 25 mm-Achsen-Kit P/N 42136-07[†].

41583-07

Für FLS Modelle ab '12 ohne ABS-Bremsen. Auch für FLSTF, FLSTFB, FLSTC und FLSTN Modelle '07-'13 (außer Modelle mit ABS-Bremsen). FLSTC und FLSTN Modelle erfordern den Ausbau der originalen Nabenkappe.

41597-00

Für FXST, FXSTB, FXSTD Modelle '00-'06 und FXDWG Modelle '00-'05. Auch für Modelle mit Upside-Down-Gabel-Kit und 3/4" Achsen-Kit P/N 42134-06[†] oder Billet Tauchrohren P/N 46280-03[†]. (Nicht für FXSTDSE '03-'04).

41583-03

Für FLST, FLSTF, FLSTC und FLSTN Modelle '00-'06. FLSTC und FLSTN Modelle erfordern den Ausbau der originalen Nabenkappe.

H. ABS-VORDERRAD-DISTANZRING-KIT – CHROM

Perfektion für Ihre Frontpartie mit diesen hochglanzpolierten verchromten Vorderrad-Distanzringen. Hergestellt nach den Toleranzen der Serienausstattung. Passgenauigkeit und Custom-Glanz in einem.

43300010 Gewölbt.

Für FLS, FLSTF, FLSTFB, FLSTC und FLSTN Modelle ab '11 mit ABS-Bremsen. FLSTC und FLSTN Modelle erfordern den Ausbau der originalen Nabenkappe. Serienmäßig bei FLSTNSE.

I. ABS-KABELBAUMABDECKUNG – CHROM

Verpassen Sie Ihrer Softail mit ABS etwas mehr Stil. Darauf ausgelegt, den Kabelbaum zum Raddrehzahlsensor des ABS abzudecken, wird diese Halterung an den Bremsattelbolzen unten am Tauchrohr befestigt. Das Spiegelchromfinish ergänzt den seidenmatten Glanz der originalen Tauchrohre oder gibt einer komplett verchromten Frontpartie den letzten Schliff.

32700002

Für Softail Modelle ab '11 (außer FXCWC, FXSB und FXSBSE) mit ABS.

J. SCHRAUBEN-KIT FÜR FRONTFENDER – CHROM

Geben Sie Ihrer Maschine mit den glänzend verchromten Montageteilen den letzten Schliff. Nach den Spezifikationen der Serienausstattung gefertigt, ersetzt dieses Kit die freiliegenden verzinkten Frontfender-Montageschrauben durch verchromte Innensechskantschrauben.

94415-05

Für Softail Modelle ab '91 (außer Springer™, FXCW, FXCWC, FXSB, FXSBSE und FXSTD) und FXDWG Modelle '93-'05. Nicht in Verbindung mit Billet Tauchrohren oder Upside-Down-Frontpartie.

K. GABELBRÜCKE

Die verchromte Gabelbrücke verleiht Ihrer Frontpartie einen besonderen Stil. Dieser offen verstrebt Stil erinnert an traditionelle Rennmaschinen. Die mehrteilige Ausführung ist leicht anzubringen.

46097-98 41 mm.

Für FXDWG '93-'05 und FX Softail Modelle ab '84 (außer Springer, FXCW, FXCWC, FXS, FXSB, FXSBSE und FXSTD). (Nicht in Verbindung mit Chrom-Tauchrohren.)

L. MEDAILLONS FÜR GABELABDECKUNG – BURST KOLLEKTION

Gebogene Fläche für perfekte Anbringung der 5" Medaillons an Tauchrohrabdeckungen oben. Mit Einbauschablone für Tauchrohrabdeckungen. Einfache Montage. Paarweise.

14100434

Für FL '49-'84, Touring Modelle ab '80 und FLST, FLSTC, FLSTF (außer '07), FLSTFB, FLSTSE/2 und FLSTN Modelle ab '86.

† HDV

288 SOFTAIL®

Fahrwerkverzierungen – Frontpartie

MUTTERNKAPPEN FÜR VORDERACHSE

Zur stilvollen Abdeckung der Vorderachse. Erhältlich im Stil Ihrer Wahl, sind diese Custom-Achsmutternkappen eine tolle Ergänzung zu den originalen seidenmatten Tauchrohren oder geben Ihrer verchromten oder ganz in schwarz gehüllten Frontpartie den letzten Schliff. Diese einfach zu montierenden Kits enthalten alle notwendigen Montageteile.

A. MUTTERNKAPPEN FÜR VORDERACHSE

Für VRSC™ '02-'11 (außer VRSCF, VRSCR und VRSCDX ab '12), XG ab '15, XL ab '08, Dyna® ab '08, Softail® ab '07 (außer Springer™, FXCW, FXCWC, FLSTNSE, FXSBSE, FXST-Aus und FXSTD) sowie Touring und Trike Modelle ab '08.

44117-07A Chrom – Druckguss.

44116-07A Chrom – Billet.

43000026 Schwarzglänzend – Druckguss.

43428-09 Schwarzglänzend – Billet.

Für XL '88-'07, Dyna FXD, FXDX, FXDXT, FXDL, FXDS-CONV, '91-'03, FXDWG '93-'05, Softail '84-'06 (außer Springer und FXSTD), Touring Modelle '80-'99. Auch für FXR Modelle '88-'07 und FLXR/FXRS-SP, FXWG Modelle ab '87.

43899-86A Chrom – Druckguss.

Für FXSTS Springer Modelle '88-'06. (Nicht für FLSTS.)

43894-90 Chrom – Druckguss.

Für FLSTSB Modelle '08-'11.

41088-09 Schwarzglänzend.

B. „H-D MOTOR CO.“ LOGO MUTTERNKAPPEN FÜR VORDERACHSE

44148-07A

Für VRSC '02-'11 (außer VRSCF, VRSCR und VRSCDX ab '12), XG ab '15, XL ab '08, Dyna ab '08, Softail ab '07 (außer Springer, FXCW, FXCWC, FXSB, FXSBSE, FXST-Aus, FXSTD und FLSTNSE) sowie Touring und Trike Modelle ab '08.

43864-96

Für XL '88-'07, Dyna FXD, FXDX, FXDXT, FXDL, FXDS-CONV, '91-'03, FXDWG '93-'05, Softail '84-'06 (außer Springer und FXSTD), Touring Modelle '80-'99. Auch für FXR Modelle '88-'07 und FLXR/FXRS-SP, FXWG Modelle ab '87.

C. BURST MUTTERNKAPPEN FÜR VORDERACHSE

43000031

Für VRSC '02-'11 (außer VRSCF, VRSCR und VRSCDX ab '12), XG ab '15, XL ab '08, Dyna ab '08, Softail ab '07 (außer Springer, FXCW, FXCWC, FXSB, FXSBSE, FXSTD und FLSTNSE) sowie Touring und Trike Modelle ab '08.

D. WILLIE G SKULL MUTTERNKAPPEN FÜR VORDERACHSE

43163-08A

Für VRSC '02-'11 (außer VRSCF, VRSCR und VRSCDX ab '12), XG ab '15, XL ab '88, Dyna ab '91, Softail ab '84 (außer Springer, FXCW, FXCWC, FXSB, FXSBSE, FXSTD und FLSTNSE) sowie Touring und Trike Modelle ab '99.

E. ALUMINATOR® MUTTERNKAPPEN FÜR VORDERACHSE

44114-07

Für VRSC '02-'11 (außer VRSCF, VRSCR und VRSCDX ab '12), Dyna ab '08, Softail ab '07 (außer Springer, FXCW, FXCWC, FXSB, FXSBSE, FXST-Aus, FXSTD und FLSTNSE) und Touring Modelle ab '08.

43907-94

Für XL '88-'07, Dyna FXD, FXDX, FXDXT, FXDL, FXDS-CONV, '91-'03, FXDWG '93-'05, Softail '84-'06 (außer Springer und FXSTD), Touring Modelle '80-'99. Auch für FXR Modelle '88-'07 und FLXR/FXRS-SP, FXWG Modelle ab '87.

F. KONISCHE MUTTERNKAPPEN FÜR VORDERACHSE

44109-07

Für VRSC '02-'11 (außer VRSCF, VRSCR und VRSCDX ab '12), Dyna ab '08, Softail ab '07 (außer Springer, FXCW, FXCWC, FXSB, FXSBSE, FXST-Aus, FXSTD und FLSTNSE) und Touring Modelle ab '08.

G. TEARDROP GABELSCHWINGENABDECKUNGS-KIT


Nostalgische, verchromte Abdeckungen für die Schwingheber der Springergabel. Lässt sich bei der Heritage Springer® ohne Radausbau montieren.

43161-97†

Für FLSTS '97-'03 und FLSTSC Modelle '05-'07.



A. MUTTERNKAPPEN FÜR VORDERACHSE – CHROM



A. MUTTERNKAPPEN FÜR VORDERACHSE – SCHWARZGLÄNZEND



B. „H-D MOTOR CO.“ LOGO MUTTERNKAPPEN FÜR VORDERACHSE



C. BURST MUTTERNKAPPEN FÜR VORDERACHSE



D. WILLIE G SKULL MUTTERNKAPPEN FÜR VORDERACHSE



E. ALUMINATOR MUTTERNKAPPEN FÜR VORDERACHSE



F. KONISCHE MUTTERNKAPPEN FÜR VORDERACHSE



G. TEARDROP GABELSCHWINGENABDECKUNGS-KIT



Nicht alle Produkte sind in allen Ländern erhältlich – wenden Sie sich für Einzelheiten bitte an Ihren Händler.



H. GABELBRÜCKENABDECKUNG UNTEN – CHROM (FL SOFTAIL ABGEBILDET)

H. GABELBRÜCKENABDECKUNG UNTEN – CHROM

Diese verchromte Stahlblende verdeckt die Unterseite der Gabelbrücke und erzeugt ein großartiges Custom-Design. Sie lässt sich spielend leicht montieren und verdeckt den Verteilerstutzen der Bremsleitung. Alle Montageteile werden mitgeliefert.

66053-01

Für FL Softail® Modelle ab '00 (außer Springer™ und FLSTN).

66021-00 Für FXSTD Modelle '00-'07.

I. ABDECKUNGEN FÜR STANDROHRMUTTERN – CHROM

Gekrönt mit dem eindrucksvollen Bar & Shield Logo, zaubern diese polierten, dreifach verchromten Abdeckungen einen glänzenden Blickfang auf das obere Gabelende. Kompletter Satz mit drei Mutternabdeckungen, Montageteilen und Schlüssel für eine einfache Montage.

46129-98B

Für FLSTC ab '86, FLS und FLSTF ab '90, FXD '95-'05, FXDL '93-'05, FXDS-CONV. '94-'05 und XL Modelle '88-'13 (außer XL Custom und XL1200S Modelle).

45002-98

Für FXST, FXSTB, FXSTD Modelle ab '00 und FXSTC Modelle ab '86 sowie FXDWG Modelle '93-'05.

J. SPANNGURTHALTERUNGEN – CHROM

So sichern Sie Ihr Motorrad mühelos auf einem Anhänger oder Montageständer. Diese stilvollen verchromten Spanngurthalterungen lassen sich sauber an der vorderen Gabelabdeckung montieren und bieten eine sichere Methode zum Anbringen von Spanngurten. Durch die Verlagerung der Verzurrpunkte vom Lenker an die Gabelbrücke wird die Abnutzung der Lenkerbuchsen verringert und Sie erhalten einen leicht zu erreichenden Befestigungspunkt. Einfach Harley-Davidson® Ratschenspanngurte und Schlaufen hinzufügen und los geht's.

93500006

Für FLS, FLSTC und FLSTF/B ab '00, FLHR, FLHRC ab '95, FLHT, FLHTC, FLHX, FLHXSE/2/3 '95-'13 sowie FLHTCU, FLHTK und FLHTCUSE4/5/6/7 '10-'13. FLS, FLSTF und FLSTFB Modelle ohne Windschutzscheibe erfordern Montagekit P/N 91800030.

Abgebildet mit:

CHRAUBEN-KIT SPANNGURTHALTERUNG

Das Kit beinhaltet vier Rundkopfschrauben für die Montage von Chrom-Spanngurthalterungen P/N 93500006 an den jeweiligen Modellen.

91800030

Erforderlich für den Einbau der Chrom-Spanngurthalterungen P/N 93500006 an FLS, FLSTF und FLSTFB Modellen ohne Windschutzscheiben ab '00.



H. GABELBRÜCKENABDECKUNG UNTEN – CHROM (FL SOFTAIL ABGEBILDET)



H. GABELBRÜCKENABDECKUNG UNTEN – CHROM (SOFTAIL DEUCE ABGEBILDET)



I. ABDECKUNGEN FÜR STANDROHRMUTTERN – CHROM



J. SPANNGURTHALTERUNGEN – CHROM

290 SOFTAIL®

Fahrwerkverzierungen – Frontpartie

A. FREIGHT TRAIN SCHEINWERFERGEHÄUSE

Die Form dieses Gehäuses scheint das Bild der 1960er FL Modelle widerzuspiegeln, denn der Geist vergangener Tage ist hier mit eingebaut. Das bullige Lokomotiven-Styling verstärkt das visuelle Profil des Bikes und lenkt das Sichtfeld des Fahrers zum Horizont, wenn er über den Scheinwerfer blickt. In Verbindung mit dem erforderlichen Montagekit P/N 67897-96B kann das Scheinwerfergehäuse mit der vorhandenen H-D® Windschutzscheibe bzw. Zusatzscheinwerfern eingesetzt werden. Kit inklusive erforderlicher Montageteile für den Einbau des Scheinwerfergehäuses mit abnehmbarer Windschutzscheibe ohne Zusatzscheinwerfer. Montagekit ist erforderlich, wenn das Gehäuse mit fest montierten Windschutzscheiben oder Zusatzscheinwerfern verwendet werden soll.

Für FLST, FLSTF, FLSTFB und FLSTC Modelle ab '86. FLSTF und FLSTFB Modelle ab '07 erfordern Riser Kit P/N 56789-05. FLSTC Modelle ab '09 erfordern Riser Kit P/N 46809-09.

67907-96C Chrom.

61300138 Schwarzglänzend.

Ebenfalls erhältlich:

RISER KIT FÜR FREIGHT TRAIN SCHEINWERFERGEHÄUSE

Erforderlich für den Einbau des Freight Train Scheinwerfergehäuses.

46809-09

Für FLSTC Modelle ab '09 mit Freight Train Scheinwerfergehäuse-Kit P/N 67907-96C oder 61300138.

56789-05

Für FLSTF und FLSTFB Modelle ab '07 mit Freight Train Scheinwerfergehäuse-Kit P/N 67907-96C oder 61300138.

B. SMOOTH GABELABDECKUNGS-KIT – CHROM

Der glatte, glänzende Look der Softail® Deluxe jetzt auch für Ihre Heritage Softail® Classic. Hochglänzendes Chrom erstreckt sich bis über die Gabelbrücke für einen passgenauen Sitz. Dieses dreiteilige Kit beinhaltet eine glatte Frontabdeckung sowie aufeinander abgestimmte seitliche Abdeckungen.

66440-05

Für FLSTC Modelle '00-'08. Kann mit Zusatzscheinwerfer-Kit P/N 68669-05A, 68670-05A und 69287-07 verwendet werden.



A. FREIGHT TRAIN SCHEINWERFERGEHÄUSE – CHROM



A. FREIGHT TRAIN SCHEINWERFERGEHÄUSE – SCHWARZGLÄNZEND



B. SMOOTH GABELABDECKUNGS-KIT – CHROM
(ABGEBILDET MIT DELUXE ZUSATZSCHEINWERFER-KIT)



C. GABELABDECKUNGS-KIT – CHROM

**C. GABELABDECKUNGS-KIT – CHROM**

Brillante, dreifach verchromte Gabelverkleidungen für hochglänzendes Design als Alternative zur Serienausstattung.

67890-91C

Für FLSTN ab '93 und FLST, FLSTF, FLSTFB Modelle '86-'08. Nicht für FLSTC mit originaler Beleuchtungsleiste oder Modelle mit Zusatzscheinwerfer-Kit P/N 69287-07 oder 68000026.

D. GABELABDECKUNGS-KIT – SCHWARZGLÄNZEND

Ersetzen Sie die serienmäßigen matten Gabelabdeckungen durch diese hochglänzend schwarzen Bauteile und erzielen Sie den finsternen, ganz schwarzen Look. Dieses ursprünglich von der FLSTFB Fat Boy® Lo '10 verwendete Kit umfasst die Frontverkleidung in Rippenmuster und die passenden linken und rechten Seitenverkleidungen zur Umhüllung der Gabelbrücke und verleiht dem Bike ein solides „No-nonsense“-Aussehen. Vollenden Sie das Design mit seitlichen schwarzglänzenden Akzentleisten P/N 68055-10BHP (2) und schwarzem Scheinwerfergehäuse P/N 73294-10.

48608-09

Für FLS, FLST, FLSTF ab '86 und FLSTN Modelle '93-'96. Nicht für FLSTC Modelle mit originaler Beleuchtungsleiste oder FLSTN ab '05, es sei denn in Verbindung mit getrennten Frontblinkern als Ersatz für die originale Beleuchtungsleiste. Serienmäßig bei FLSTFB Modellen ab '10.

Abgebildet mit:**AKZENTLEISTEN FÜR GABELABDECKUNGEN – SCHWARZGLÄNZEND**

Diese Leisten sind die ultimative Ergänzung zu schwarzglänzenden Gabelabdeckungen. Diese in sattem Schwarz passend gehaltenen Stücke aus extrudiertem Aluminium füllen die Lücke zwischen der vorderen und hinteren Abdeckung, die beim Abbau der Zusatzscheinwerfer entsteht. Die Leisten sind einzeln erhältlich, wobei zwei Leisten für einen kompletten Einbau benötigt werden.

68055-10BHP

Für FLS, FLST, FLSTC, FLSTF ab '86, FLSTN '93-'96 mit schwarzglänzenden Gabelabdeckungen P/N 48608-09. (Nicht in Verbindung mit Zusatzscheinwerfern oder Windschutzscheiben.)

Auch abgebildet mit:**SCHWEINWERFERGEHÄUSE – SCHWARZGLÄNZEND**

Machen Sie den finsternen Look Ihrer schwarzen Softail® noch extremer. Dieses aus Komponenten der Serienausstattung gefertigte schwarzglänzende Scheinwerfergehäuse ersetzt das Chrom-Scheinwerfergehäuse und erzielt so ein Custom-Design. Das Gehäuse enthält Kabelbaum und Stecker und ist auf den originalen Scheinwerfer mit Zierring und Montageteilen abgestimmt.

73294-10

USA.
Für FLS, FLST, FLSTC, FLSTF und FLSTN Modelle ab '86 in USA und auf Märkten mit Rechtsverkehr.

E. GABELVERKLEIDUNGSBLENDE SEITLICH – CHROM

Die abschließende Ergänzung der Chromausstattung für die Gabelabdeckung der Softail Deluxe. Diese seitlichen Blenden ersetzen die serienmäßigen, polierten hinteren Gabelabdeckungen. Einfache Montage. Kit inklusive linker und rechter Seitenblende.

66441-05

Für FLSTN ab '05, FLSTF, FLSTFB ab '07 und FLS, FLSTC Modelle ab '09. Serienmäßig bei FLSTNSE.

F. AKZENTLEISTEN-KIT FÜR GABELABDECKUNG – CHROM

Manchmal kommen die besten Ideen aus den Reihen unserer Kunden, wie z. B. diese Chrom-Akzentleisten. Dieses Kit ist die perfekte Ergänzung zu unserem bereits sehr beliebten dreiteiligen Chrom-Gabelabdeckungs-Kit und betont die Seiten mit schön verchromten Aluminiumleisten. Kit inklusive verchromten Montageteilen.

67891-99

Für FLSTF, FLSTFB '86-'11 und FLSTN Modelle '93-'96 mit Chrom-Gabelabdeckungs-Kit P/N 67890-91C oder 66440-05. Serienmäßig an FLS, FLSTF und FLSTFB Modellen ab '12. Nicht in Verbindung mit Zusatzscheinwerfern und Windschutzscheiben.



D. GABELABDECKUNGS-KIT – SCHWARZGLÄNZEND (ABGEBILDET MIT AKZENTLEISTEN UND SCHEINWERFERGEHÄUSE)



D. GABELABDECKUNGS-KIT – SCHWARZGLÄNZEND (ABGEBILDET MIT AKZENTLEISTEN)



E. GABELVERKLEIDUNGSBLENDE SEITLICH – CHROM



F. AKZENTLEISTEN-KIT FÜR GABELABDECKUNGEN – CHROM

292 SOFTAIL®

Fahrwerkverzierungen – Frontpartie

A. FRONTFENDER-ZIERLEISTEN-KIT – CHROM

Ersetzen Sie die originale Edelstahl-Fenderausstattung mit einem Schuss Chrom. Kit inklusive linker und rechter Zierleiste.

59209-91T

Für Touring Modelle '82-'13 (außer Road Glide® und Road King® Custom) sowie FLSTN und FLSTC Modelle ab '86. Nicht für Modelle mit Frontfender ohne Anbauteile.



A. FRONTFENDER-ZIERLEISTEN-KIT – CHROM

B. HERITAGE FRONTFENDERBÜGEL – CHROM*

Eine stilvolle Wiederbelebung des beliebten Hydra Glide Accessoires aus dem Harley-Davidson® Zubehörcatalog des Jahres 1959. Zwei verzierte Stangen schwingen sich elegant um den Frontfender. Die funkelnde Verchromung und die stilbildende Gestaltung machen sie zum Blickfang einer jeden Heritage und FLSTN.

91080-93

Für FLST und FLSTC ab '87 sowie FLSTN Modelle '93-'96. (Nicht für Springer™ Modelle.)

C. HERITAGE HECKFENDERBÜGEL – CHROM*

Die perfekte Ergänzung zum Heritage Chrom-Frontfenderbügel P/N 91080-93. Passt zu serienmäßigen FLSTC, FLSTN Satteltaschen oder zu Original Harley-Davidson Fat Boy® Ledersatteltaschen.

91402-00

Für FLST und FLSTC Modelle ab '00.

D. FRONTFENDERBÜGEL-KIT MIT RELING*

Chrom-Akzente direkt aus dem Katalog von 1947. Mit Vorlage für einfache Montage.

91117-97

Für FL Softail® ab '84 (außer FLS, FLSTF, FLSTNSE, FLSTFB, FLSTSE/2/3 und FLSTSB) sowie Touring und Trike Modelle.

E. FRONTFENDER-ZIERLEISTEN

Verleihen Sie dem Frontfender einen Hauch von Chrom. Diese sich verjüngende verchromte Zierleiste hat ein abgestuftes Design, das die geschwungenen Fender-Linien betont. Selbstklebend zur einfachen Montage.

14100618

Für Dyna® FLD, FL Softail sowie Touring und Trike Modelle mit großem Frontfender.

F. BAR & SHIELD LOGO FRONTFENDER-ZIERLEISTE

Diese verchromte Verzierung verleiht dem Frontfender einen Hauch von Chrom. Mit erhabenem Bar & Shield Logo auf einer texturschwarzen Fläche. Selbstklebendes Medaillon, einfache Montage.

91195-04 Groß.

Für Touring, Dyna FLD und FL Softail Modelle (außer FLSTSB).

91194-04 Klein.

Für XL, XR, Dyna (außer FLD) und FX Softail Modelle.



B. HERITAGE FRONTFENDERBÜGEL – CHROM



C. HERITAGE HECKFENDERBÜGEL – CHROM



D. FRONTFENDERBÜGEL-KIT MIT RELING



E. FRONTFENDER-ZIERLEISTEN



***WARNUNG:** Fenderbügel sind rein dekoratives Zubehör. Sie sind nicht als Gepäckträger geeignet. Zusätzliches Gewicht am Frontfender kann die Fahrzeughandhabung beeinträchtigen und zu einem Verlust der Kontrolle sowie zum Tod oder schweren Verletzungen führen.



F. BAR & SHIELD LOGO FRONTFENDER-ZIERLEISTE (GROSSE VERSION ABGEBILDET)



F. BAR & SHIELD LOGO FRONTFENDER-ZIERLEISTE (KLEINE VERSION ABGEBILDET)

Nicht alle Produkte sind in allen Ländern erhältlich – wenden Sie sich für Einzelheiten bitte an Ihren Händler.

SOFTAIL® 293

Fahrwerkverzierungen – Frontpartie



G. FENDERSPITZEN-KIT MIT GLASEINSATZ UND SKULL LOGO



H. BAR & SHIELD LOGO FENDERSPITZEN-KIT MIT GLASEINSATZ



I. FENDERSPITZE „H-D“ CLASSIC



J. FENDERSPITZE MIT HARLEY-DAVIDSON „LIVE TO RIDE“ LOGO



K. EAGLE WING FENDER-ZIERLEISTE FÜR FAT BOY MODELLE



L. EAGLE FENDER-ZIERLEISTE FÜR FAT BOY MODELLE

G. FENDERSPITZEN-KIT MIT GLASEINSATZ UND SKULL LOGO

Mit diesem verchromten Fenderspitzen-Kit mit Glaseinsatz verleihen Sie Ihrer Maschine eine besondere Note. Das Kit besteht aus Front- und Heck-Glaseinsatz mit durchscheinend beleuchteter Skull-Silhouette. Einfache Montage. Kit inklusive Glaseinsatz vorn orangefarben, hinten rot.

59651-01

Für Electra Glide®, Tour Glide™, FLHS, Road King® '80-'08 (außer Road King Classic und FLHRS), FLSTC '86-'08 und FLSTN Modelle '93-'96.

H. BAR & SHIELD LOGO FENDERSPITZEN-KIT MIT GLASEINSATZ

Verchromte Konstruktionen aus Polycarbonat mit durchsichtigen Bar & Shield Emblemen. Kit inklusive Gläser für vorn und hinten. Vorderer Glaseinsatz mit orangefarbenem Bar & Shield Logo, hinterer Glaseinsatz mit rotem Bar & Shield Logo. Schnelle und einfache Montage.

59081-96

Vorn und hinten.
Für FLHT, FLT, FLHS, FLHR Modelle '80-'08, FLSTC '86-'08 und FLSTN Modelle '93-'96. (Nicht für FLHRS, Springer™ oder FLTR.)

I. FENDERSPITZE „H-D“ CLASSIC

Serienmäßig bei Road King Classic Modellen sind diese nostalgischen Fenderabschlüsse nun auch für andere Modelle erhältlich. Ersetzt die Fenderbeleuchtung.

59002-98

Vorn.
Für FL, FLHR und FLHTCUTG Modelle '80-'13 sowie FLSTC Modelle '86-'08.

59052-98

Hinten.
Für FL und FLHR Modelle '80-'08 und FLSTC Modelle '86-'99. (Nicht für FLSTF und FLTR Modelle.)

J. FENDERSPITZE MIT HARLEY-DAVIDSON

„LIVE TO RIDE“ LOGO

Aus widerstandsfähigem ABS-Kunststoff. Mit Montageteilen und Einbauleitung.

59068-96

Vorn.
Für FLT, FLHTCUTG, FLHR, FLSTC '80-'13 und FLSTN Modelle '93-'96 (ersetzt die Fenderbeleuchtung). (Nicht für Springer, FLHRS und FLTR Modelle.)

59069-96

Hinten.
Für FLT, FLHR, FLSTC '80-'08 und FLSTN Modelle '93-'96 (ersetzt die Fenderbeleuchtung). (Nicht für Springer, FLHRS und FLTR Modelle.)

K. EAGLE WING FENDER-ZIERLEISTE FÜR FAT BOY® MODELLE

Klassisches Eagle Wing Logo in Chrom oder zweifarbig in Chrom und Gold mit schwarzen Akzenten. Passend zu den Eagle Wing Lampenschirmen für Scheinwerfer, Rückleuchte und Blinker.

Für FLSTF Modelle '90-'06.

1. 59369-97 Hinten, Gold Zweifarblackierung.

59368-97 Hinten, Chrom.

Für FLSTF und FLSTFB Modelle ab '90.

2. 59367-97 Vorn, Gold Zweifarblackierung.

59366-97 Vorn, Chrom.

L. EAGLE FENDER-ZIERLEISTE FÜR FAT BOY MODELLE

Diese solide Messing-Fender-Zierleiste ist handpoliert und zeigt detaillierte Adler- und „Harley-Davidson“ Grafiken. Mit Montageteilen und einem Schaumstoffpolster an der Rückseite, um den Fender vor Kratzern zu schützen.

Für FLSTF Modelle '90-'06.

1. 59286-90 Hinten, Chrom.

Für FLSTF und FLSTFB Modelle ab '90.

2. 59285-90 Vorn, Chrom.

294 SOFTAIL®

Fahrwerkverzierungen – Frontpartie

A. WILLIE G SKULL FENDERSCHÜRZE

Diese dekorative, verchromte Fenderschürze ist ein direkter Ersatz für die serienmäßige Fenderschürze. Mit einem dreidimensional herausgearbeiteten Concho mit Skull-Design, das durch schwarze Akzente hervorgehoben wird. Mit Montageteilen.

59582-02A

Für Touring Modelle '80-'13, Trike '09-'13, FLSTC '86-'08, FLST '06 sowie FLSTN Modelle '93-'96 mit originaler Fenderschürze.



A. WILLIE G SKULL FENDERSCHÜRZE

B. CONCHO FENDERSCHÜRZE

Diese dekorative Fenderschürze trägt von der Heritage Softail® Classic inspirierte Conchos.

59147-96

Für Touring Modelle '80-'13, Trike '09-'13, FLSTC '86-'08, FLST '06 sowie FLSTN Modelle '93-'96 mit originaler Fenderschürze.



B. CONCHO FENDERSCHÜRZE

C. V-LOGO FENDERSCHÜRZE

Verchromte Fenderschürze aus Aluminiumdruckguss mit V-Logos. Inklusive aller Montageteile.

59146-96

Für Touring Modelle '80-'13, Trike '09-'13 und FLSTC '86-'08, FLST '06 sowie FLSTN Modelle '93-'96 mit originaler Fenderschürze.



C. V-LOGO FENDERSCHÜRZE

D. FLAMES FENDERSCHÜRZE

Leicht anzubringende Fenderschürze aus verchromtem Stahl mit geprägtem 3D-Flammen-Design, direkter Ersatz für die originale Fenderschürze. Kit inklusive Montageteile.

60179-06

Für Touring Modelle '80-'13, Trike '09-'13 und FLSTC '86-'08, FLST '06 sowie FLSTN Modelle '93-'96 mit originaler Fenderschürze.



D. FLAMES FENDERSCHÜRZE

E. BAR & SHIELD FENDERSCHÜRZE

Diese polierte und verchromte Fenderschürze aus starrem Stahl ersetzt die originale Verkleidung aus Aluminium. Ihr Rippenmuster ist nicht allein Gestaltungselement, sondern erhöht auch die Stabilität. Feine, aus gebürstetem Aluminium gefertigte Bar & Shield Logos sind beidseitig von einem gerippten Band umgeben.

59228-91

Für Touring Modelle '80-'13, Trike '09-'13 und FLSTC '86-'08, FLST '06 sowie FLSTN Modelle '93-'96 mit originaler Fenderschürze.



E. BAR & SHIELD FENDERSCHÜRZE

F. FRONTFENDERVERLÄNGERUNG – CHROM

Chromglanz für Ihren Frontfender. Diese sich verjüngende verchromte Verlängerung ist exakt an den Radius des vorderen Fenders angepasst und bildet eine elegante, funktionale Ergänzung. Sie wird ohne Bohrarbeiten an der originalen Fenderbohrung befestigt, reicht über die Hinterkante des Fenders hinaus und minimiert die Verschmutzung des Motorrads.

59664-03

Für Dyna® '91-'08 und FX Softail® Modelle '84-'07. (Nicht in Verbindung mit FXD, FXDX oder FXDXT Modellen mit Spannungsreglerabdeckung.)



F. FRONTFENDERVERLÄNGERUNG – CHROM

SOFTAIL® 295

Fahrwerkverzierungen – Heckpartie

G. OBERER ZAHNRIEMENSCHUTZ – CHROM

Verchromt und handpoliert, ersetzt den serienmäßigen, lackierten oberen Zahnriemenschutz.

60867-08

Für FXS, FXSB, FXST, FXSTB, FXCW, FLS, FLSTFB, FLSTSB und FLSTSC Modelle ab '07. Serienmäßig bei vielen Softail® Modellen ab '07.

H. SHOR'TEE OBERER ZAHNRIEMENSCHUTZ

Verleihen Sie Ihrer Softail ein stilvolles, unverwechselbares Aussehen. Diese geschlitzte Abdeckung aus Stahl dient als direkter Ersatz für den oberen Zahnriemenschutz der Serienausstattung und verleiht dem Bike ein minimalistisch gekürztes Aussehen. Mit seiner kürzeren Länge und dem nach oben gedrehten Ende stellt dieser obere Zahnriemenschutz die ultimative Ergänzung für die Persönlichkeit Ihres Bikes dar. Dieses Kit ist spiegelverchromt oder in düsterem schwarzglänzenden Finish erhältlich und beinhaltet alle erforderlichen Montageteile.

Für Softail Modelle ab '08.

60490-08 Chrom.

60300004 Schwarzglänzend.

Für Softail Modelle '00-'06.

60610-02A Chrom.



G. OBERER ZAHNRIEMENSCHUTZ – CHROM



H. SHOR'TEE OBERER ZAHNRIEMENSCHUTZ – CHROM



H. SHOR'TEE OBERER ZAHNRIEMENSCHUTZ – SCHWARZGLÄNZEND

Nicht alle Produkte sind in allen Ländern erhältlich – wenden Sie sich für Einzelheiten bitte an Ihren Händler.

296 SOFTAIL®

Fahrwerkverzierungen – Heckpartie

A. SCHWINGE – CHROM

Das ultimative Chromzubehör, hochglanzpoliert und abgerundet mit funkelnder Chrombeschichtung. Erschwinglich und bequem, da die Montage ohne komplizierte Austauscharbeiten möglich ist. Die Werkspezifikationen garantieren perfekten Sitz, unvergleichliche Qualität und einen günstigen Preis. Mit geprägtem Harley-Davidson Bar & Shield Logo.

48607-08A

Für Softail® Modelle ab '08 (außer FXCW, FXCWC, FXSB und FXSBSE).

48607-06†

Für FXST, FXSTB, FXSTS '06-'07 und FXSTC, FXSTSSE und FLSTF Modelle '07.



A. SCHWINGE – CHROM



A. SCHWINGE – CHROM

B. HECKFENDERVERLÄNGERUNG – POLIERTER EDELSTAHL

Dieses Edelstahlschild, das als Ersatz für den schwarzen Kunststoff-Heckfenderspritzschutz konzipiert ist, orientiert sich an der Kontur des Schwingenbogens. Diese hochglänzend polierte Fenderverlängerung schafft optische Tiefe und erweiterte Abmessungen, indem sie Licht in die Bereiche reflektiert, die in der Regel dunkel und verborgen sind. Ein fantastischer letzter Schliff für eine Chrom-Schwinge und einen Custom-Radeinbau. Kit inklusive formvollendetem Edelstahl-Spritzschutz, Befestigungsclips und Chrom-Befestigungen.

60197-08


Für Softail Modelle '08-'10 (außer FXCW, FXCWC und FXSTSSE3).

60476-00A

Für Softail Modelle '00-'07.



B. HECKFENDERVERLÄNGERUNG –
POLIERTER EDELSTAHL
(60476-00A ABGEBILDET)



B. HECKFENDERVERLÄNGERUNG –
POLIERTER EDELSTAHL
(60197-08 ABGEBILDET)

C. UNTERER ZAHNRIEMENSCHUTZ

Dieser elegant geformte Stahlschutz ersetzt den originalen Schmutzabweiser aus Kunststoff und bietet eine satte, glatte Oberfläche, die gut zu Schwinge und Rahmen passt. Verfügbar in Chrom oder schwarzglänzend. Inklusive erforderlichen Montagematerials.

Für FLS, FLSTC, FLSTN, FLSTNSE, FXS, FXSB, FXSBSE und FXSTD Modelle ab '07.

60654-07A Chrom.

57100179 Schwarzglänzend.

Für FXST, FXSTB, FXSTC, FLSTF, FLSTFB, FLSTSB, FLSTSE2/3 und FXSTSSE/2 ab '07 und FLSTNSE '14-'15. Verchromte Version serienmäßig bei FXSTSSE/2, FLSTSE/2/3 und FLSTNSE Modellen.

60655-07A Chrom.

57100180 Schwarzglänzend.

Für FXCW und FXCWC Modelle ab '08.

60345-08A Chrom.

Für Softail Modelle '00-'06 (außer FXST, FXSTB und FXSTS '06).

60316-00A† Chrom mit H-D Schriftzug-Logo.



C. UNTERER ZAHNRIEMENSCHUTZ – CHROM
(60654-07A ABGEBILDET)



C. UNTERER ZAHNRIEMENSCHUTZ –
SCHWARZGLÄNZEND



Nicht alle Produkte sind in allen Ländern erhältlich – wenden Sie sich für Einzelheiten bitte an Ihren Händler.



D. BOLZENABDECKUNGEN FÜR SCHWINGENACHSE – CHROM



D. BOLZENABDECKUNGEN FÜR SCHWINGENACHSE – SCHWARZGLÄNZEND



E. BOLZENABDECKUNGEN FÜR SCHWINGENACHSE – WILLIE G SKULL KOLLEKTION



F. BOLZENABDECKUNGEN FÜR SCHWINGENACHSE – „HARLEY-DAVIDSON MOTOR CO.“ LOGO



G. SCHWINGENABDECKUNGS-KIT OBEN – CHROM

D. BOLZENABDECKUNGEN FÜR SCHWINGENACHSE

Decken Sie Ihren Schwingennachsbolzen mit charakteristischer Eleganz ab. Dieses Kit ist in spiegelverchromtem oder schwarzglänzendem Finish erhältlich und beinhaltet Inbusschrauben und Schlüssel für einfache Montage (paarweise erhältlich).

Für Softail® Modelle ab '08 (außer FXCW, FXCWC, FXSB, FXSBSE und FXST-Aus).

47612-08 Chrom – Billet.

47660-09 Chrom – Druckguss.

47649-09 Schwarzglänzend – Billet.

Für Softail Modelle '00-'07 (außer FLSTF, FXSTD und Modelle mit Soziustrittbretter-Kit).

43462-00 Chrom – Druckguss.

Für Softail Modelle '84-'99 (außer FLSTS).

43897-86B Chrom – Druckguss.

E. BOLZENABDECKUNGEN FÜR SCHWINGENACHSE – WILLIE G SKULL KOLLEKTION

Zeigen Sie, was Sie drauf haben. Der Blick aus den schwarzen Augenhöhlen des verchromten Totenkopfs der Harley-Davidson® Skull Kollektion ist unmissverständlich. Der umlaufende „Harley-Davidson Motorcycles“ Schriftzug rundet ihn perfekt ab. Das einfach zu montierende Kit beinhaltet je eine Abdeckung für den Schwingennachsbolzen links und rechts sowie die erforderlichen Montageteile.

47663-09

Für Softail Modelle ab '08 (außer FXCW, FXCWC, FXSB, FXSBSE und FXST-Aus).

43235-08

Für Softail Modelle '00-'07 (außer FLSTF, FXSTD und Modelle mit Soziustrittbretter-Kit).

F. BOLZENABDECKUNGEN FÜR SCHWINGENACHSE – „HARLEY-DAVIDSON MOTOR CO.“ LOGO

Aus Druckguss, verchromt mit schwarzem „Harley-Davidson Motor Co.“ Logo. Inklusive Inbusschrauben und Schlüssel für einfache Montage (paarweise).

47630-09

Für Softail Modelle ab '08 (außer FXCW, FXCWC, FXSB, FXSBSE und FXST-Aus).

43468-00

Für Softail Modelle '00-'07 (außer FLSTF, FXSTD und Modelle mit Soziustrittbretter-Kit).

43830-96

Für Softail Modelle '84-'99. (Nicht für FLSTS.)

G. SCHWINGENABDECKUNGS-KIT OBEN – CHROM

Lassen Sie Chrom die Oberhand gewinnen mit dieser Druckguss-Abdeckung für die obere Schwinge. Einfache Montage, alle erforderliche Teile werden mitgeliefert. Setzen Sie die Verchromung Ihrer Heckpartie mit einer Hinterachsabdeckung fort.

47059-01

Für Softail Modelle '00-'07 (außer FXSTD und FLSTFSE2).

298 SOFTAIL®

Fahrwerkverzierung – Heckpartie

A. BAR & SHIELD HINTERE ACHSABDECKUNGEN

Verleihen Sie der Schwingen-Rückseite einen Hauch Chrom. Diese hochglänzende Abdeckung verdeckt den Achskopf und die Schwingenrückseite (paarweise).

42069-08

Für Softail® Modelle ab '08 (außer FXCW, FXCWC, FXSB, FXSBSE, FLSTF und FLSTFB). Nicht in Verbindung mit Satteltaschen.

44345-09

Für FXCW und FXCWC Modelle ab '08. Nicht in Verbindung mit Satteltaschen.

B. HINTERE ACHSABDECKUNGEN

Traditionelle keilförmige hintere Achsabdeckungen folgen den dreieckigen Linien der Softail Schwinge und verdecken diese für ein sauberes Custom-Design. Spiegelverchromt oder in satten schwarzglänzendem Finish erhältlich. Diese Kits beinhalten linke und rechte Abdeckungen, passende Zierscheiben und alle erforderlichen Montageteile.

Für Softail Modelle '87-'07 (außer FLSTS). Nicht in Verbindung mit Satteltaschen.

47596-91B Chrom.

47615-95B Schwarzglänzend.

C. HINTERE ACHSABDECKUNGEN MIT „HARLEY-DAVIDSON“ SCHRIFTZUG

Verleihen Sie der Hinterradachsmutter einen Hauch von Chrom mit dieser stilvollen Hinterachsabdeckung. Die hochglänzende Abdeckung verbirgt Achsmutter und Riemeneinstellschraube, ohne das Endstück der Schwinge selbst zu verdecken. Die charakteristische Form und der geprägte „Harley-Davidson“ Schriftzug passen hervorragend zu jeder lackierten oder verchromten Schwinge. Kit inklusive aller erforderlichen Montageteile.

41575-08

Für Softail Modelle ab '08 (außer FXCW, FXCWC, FXSB und FXSBSE Modelle). Nicht in Verbindung mit Satteltaschen.

D. PISTON HINTERACHSABDECKUNG UND EINSTELLER

Auch der einfache, verchromte Einsteller an der Hinterradachse macht Eindruck.

48180-98B

Für Softail Modelle '86-'07 (außer FXST, FXSTB, FXSTS und FLSTFSE2 '06-'07 sowie FLSTF '07). (Nicht in Verbindung mit Satteltaschen.)



A. BAR & SHIELD HINTERE ACHSABDECKUNGEN (42069-08 ABGEBILDET)



A. BAR & SHIELD HINTERE ACHSABDECKUNGEN (44345-09 ABGEBILDET)



B. HINTERE ACHSABDECKUNGEN – SCHWARZGLÄNZEND



B. HINTERE ACHSABDECKUNGEN – CHROM



C. HINTERE ACHSABDECKUNGEN MIT „HARLEY-DAVIDSON“ SCHRIFTZUG



D. PISTON HINTERACHSABDECKUNG UND EINSTELLER



**E. MUTTERNKAPPEN FÜR HINTERACHSE –
CHROM BILLET**



**E. MUTTERNKAPPEN FÜR HINTERACHSE –
BILLET SCHWARZGLÄNZEND**



**F. MUTTERNKAPPEN FÜR HINTERACHSE –
„H-D MOTOR CO.“ LOGO**



**G. MUTTERNKAPPEN FÜR HINTERACHSE –
WILLIE G SKULL**



H. HINTERACHSEINSTELLER-KIT – CHROM



**I. HINTERRAD-DISTANZRING-KIT –
CHROM, GERADE**



**I. HINTERRAD-DISTANZRING-KIT –
CHROM, KONISCH**

E. MUTTERNKAPPEN FÜR HINTERACHSE

Die traditionellste Abdeckung für Ihre Hinterradachsmuttern. Diese Mutternkappen für die Hinterachse ergänzen die passenden Vorderachsmutternkappen. Einfache Montage. Inklusive der notwendigen Befestigungsteile. Paarweise.

Für Dyna® und Softail® Modelle ab '08 (außer FXCW, FXCWC, FXSB, FXSBSE und FXST-Aus).

43132-08 Chrom – Billet.

41705-09 Chrom – Druckguss.

43422-09 Schwarzglänzend – Billet.

Für Softail Modelle '00-'07 (außer FLSTS und FLSTSC). (Nicht in Verbindung mit Satteltaschen.)

44256-01 Chrom – Druckguss.

F. MUTTERNKAPPEN FÜR HINTERACHSE – „H-D MOTOR CO.“ LOGO

Die traditionellste Abdeckung für Ihre Hinterradachsmuttern. Diese Mutternkappen für die Hinterachse ergänzen die passenden Vorderachsmutternkappen. Einfache Montage. Inklusive der notwendigen Befestigungsteile. Paarweise.

41704-09

Für Dyna und Softail Modelle (außer FXCW, FXCWC, FXSB, FXSBSE und FXST-Aus) ab '08.

44254-01

Für Softail Modelle '00-'07 (außer FLSTS und FLSTSC). (Nicht in Verbindung mit Satteltaschen.)

G. MUTTERNKAPPEN FÜR HINTERACHSE – WILLIE G SKULL

Die traditionellste Abdeckung für Ihre Hinterradachsmuttern. Diese Mutternkappen für die Hinterachse ergänzen die passenden Vorderachsmutternkappen. Einfache Montage. Inklusive der notwendigen Befestigungsteile. Paarweise.

41706-09

Für Dyna und Softail Modelle (außer FXCW, FXCWC, FXSB, FXSBSE und FXST-Aus) ab '08.

43221-08 Für Softail Modelle '00-'07.

H. HINTERACHSEINSTELLER-KIT – CHROM

Hochglanzpolierte und verchromte Sechskantschrauben ersetzen die serienmäßigen Schrauben und sorgen für ein Custom-Design. Passgenau und funktional nach Spezifikationen der Serienausstattung hergestellt, sind diese Schrauben die perfekte Ergänzung zu verchromten oder lackierten Schwingen.

41202-08 Für Softail Modelle ab '08.

I. HINTERRAD-DISTANZRING-KIT – CHROM

Gönnen Sie einem häufig vernachlässigten Bereich des Bikes ein wenig Chromglanz mit diesen hochglanzpolierten Chrom-Distanzringen. Die Fertigung nach Toleranzen der Serienausstattung gewährleistet Passgenauigkeit und Qualität.

41221-08 Konisch.

Für FLS Modelle ab '12 ohne ABS. Auch für Softail Modelle '08-'13 (außer FXCW, FXCWC, FXSB, FXSBSE und Modelle mit ABS-Bremsen).

41596-00A Gerade.

Für Softail Modelle '00-'07 (außer FXST, FXSTB, FXSTS und FLSTFSE2 '06). Nicht in Verbindung mit Breitreifen-Kit P/N 43685-00 und 44490-00.

300 SOFTAIL®

Fahrwerkverzierungen – Heckpartie

A. CONTOURED RAHMENEINSÄTZE

Damit können Sie den Rahmen der Softail® nach Ihrem Geschmack ausfüllen. Die Contoured Einsätze füllen die Rahmenvertiefungen rund um den Schwingennachsbolzen aus. Ihre glatte Tropfenform harmonisiert wunderbar mit dem Rahmen und hinterlässt einen bleibenden Eindruck. Eine ideale Ergänzung sowohl für schwarz lackierte als auch für verchromte Schwingen. Selbstklebende Rückseite für leichte Montage.

48211-08 Chrom.

Für Softail Modelle ab '08 (außer FXCW, FXCWC, FXSB, FXSBSE und FXST-Aus).

48212-08 Chrom.

Für FXCW, FXCWC, FXSB und FXSBSE Modelle ab '08.



A. CONTOURED RAHMENEINSÄTZE

B. SOFTAIL® RAHMENZIEREINSÄTZE

Müheless zu montierende Chromverzierungen, die in den Vertiefungen des Softail Rahmens nahe des Schwingendrehlagers angebracht werden. Mit doppelseitiger Klebefolie. Für den letzten Schliff. (Abgebildet mit verchromter Schwingennachsabdeckung P/N 43897-86B, separat erhältlich.)

47300-88T

Für Softail Modelle ab '84 (außer FLSTF, FLSTFB, FLSTN, FLSTSB und FXSTD Modelle ab '00 mit Shotgun Auspuff).

C. SCHWINGENRAHMENABDECKUNGS-KIT

Die leicht zu montierendem Schwingenabdeckungen hüllen die Schwingenaufnahme in glänzendes Chrom. Die selbstklebenden Formgummiereinsätze folgen der Kontur des Rahmens und setzen ihm ein Glanzlicht auf. Die verchromte Abdeckung des Schwingennachsbolzens vervollständigt den Look.

48494-03

Für FXSTD und FLSTF Modelle '00-'06 mit serienmäßigen Shotgun-Auspuff.

D. SOFTAIL EINSÄTZE FÜR RAHMEN UND SCHWINGENACHSBOLZEN

Mit den verchromten Rahmeneinsätzen für das Heck kommen Sie der perfekten Softail einen Schritt näher. Kit inklusive Abdeckungen für Schwingennachsbolzen und Rahmeneinsätzen. Einfache Montage.

48452-00

Für FLSTF, FLSTN und FXSTD Modelle '00-'07 (außer FXSTDSE).



B. SOFTAIL RAHMENVERZIERUNGEN



C. SCHWINGENRAHMENABDECKUNGS-KIT



D. SOFTAIL EINSÄTZE FÜR RAHMEN UND SCHWINGENACHSBOLZEN



E. MAGNUM 5 RITZELABDECKUNG – CHROM



E. MAGNUM 5 RITZELABDECKUNG – SCHWARZGLÄNZEND



F. TYPHOON RITZELABDECKUNG – CHROM



F. TYPHOON RITZELABDECKUNG – SCHWARZGLÄNZEND



G. RITZELABDECKUNG – CHROM



H. RITZELABDECKUNG MIT LÖCHERN



I. BOLZENABDECKUNGEN FÜR HINTERES ZAHNRIEMENRAD



J. SCHRAUBEN-KIT FÜR RITZEL – CHROM SECHSKANT

SOFTAIL® 301

Fahrwerkverzierungen – Heckpartie

E. MAGNUM 5 RITZELABDECKUNG

Passend zu dem unverwechselbaren Magnum 5 Custom-Rad gestaltet. Mit dieser in schwarzglänzender Ausführung oder in spiegelndem Chrom verfügbaren Ritzelabdeckung erzielen Sie den Eindruck eines Custom-Ritzels zu einem Bruchteil der Kosten. Die Abdeckung lässt sich mit den originalen Schrauben mühelos befestigen. Oder verwenden Sie für ein perfektes Finish Ihres Softail® Modells das Chromschrauben-Kit P/N 94773-07 (separat erhältlich).

Für Softail Modelle ab '07 (außer FLSTNSE, FXCW, FXCWC, FXSB und FXSBSE).

42200011 Schwarzglänzend.

40121-09 Chrom.

F. TYPHOON RITZELABDECKUNG

Passend zu dem unverwechselbaren Typhoon Custom-Rad gestaltet. Mit dieser in schwarzglänzender Ausführung oder in spiegelndem Chrom verfügbaren Ritzelabdeckung erzielen Sie den Eindruck eines Custom-Ritzels zu einem Bruchteil der Kosten. Die Abdeckung lässt sich mit den serienmäßigen Schrauben mühelos befestigen. Oder verwenden Sie für ein perfektes Finish das Chromschrauben-Kit P/N 94773-07 (separat erhältlich).

Für Softail Modelle ab '07 (außer FLSTNSE, FXCW, FXCWC, FXSB und FXSBSE).

42200013 Schwarzglänzend.

40150-08 Chrom.

G. RITZELABDECKUNG – CHROM

Mit dieser Ritzelabdeckung erzielen Sie den Eindruck eines Chrom-Ritzels zu einem Bruchteil der Kosten. Passt im Stil zum originalen Ritzel und lässt sich mit den serienmäßigen Schrauben befestigen.

37757-07

Für Softail Modelle ab '07 (außer FLSTNSE, FXCW, FXCWC, FXSB und FXSBSE).

91347-00 Für Softail Modelle '00-'06.

H. RITZELABDECKUNG MIT LÖCHERN

Noble, polierte und verchromte Stahlabdeckung für das Ritzel. Einfache Montage. Sieht besonders gut aus mit dem Harley-Davidson® Chrom-Zahnriemenschutz.

91733-85A

Für Dyna® Modelle '91-'99. Auch für die 1340 US-Modelle '80-'99 außer Softail '93 und '95-'99. US-Softail Modelle '94 sind mit 70er Zahnriemenrad hinten ausgerüstet. Auch für alle internationalen Versionen der Modelle 1340 '94-'99 (außer internationale Softail und Schweizer Modelle 1340).

I. BOLZENABDECKUNGEN FÜR HINTERES ZAHNRIEMENRAD

Diese verchromten Kappen mit Federclips verbergen die originalen Ritzelschrauben und geben auch dieser Partie der Maschine ein sauberes Custom-Design. Satz mit 5 Abdeckungen.

43876-04

Für Softail ab '93, Touring ab '99 und XL Modelle ab '04 mit originalen 7/16"-Sechskant-Ritzelschrauben (5/8" Schlüsselweite).

J. SCHRAUBEN-KIT FÜR RITZEL – CHROM SECHSKANT

Dieses Kit beinhaltet polierte, verchromte Sechskantschrauben der Festigkeitsklasse 8 mit verchromten Unterlegscheiben und setzt einen schönen Custom-Akzent. Die perfekte Ergänzung für das neue Chrom-Ritzel. Hergestellt aus originalen Komponenten, um passgenauen Sitz zu garantieren. Auch mit verchromten Riemenradabdeckungen und originalen Ritzeln verwendbar.

94773-07

Für Dyna und Softail Modelle ab '07.

94773-00A

Für Softail Modelle '00-'06 und Dyna Modelle '00-'05.

94708-98

Für Softail '93-'99, Dyna '93-'99 und XL Modelle ab '91.

302 SOFTAIL®

Fahrwerkverzierungen – Bremsen

A. BREMSSATTEL-KIT – ROT

Verpassen Sie Ihrem Bike einen modernen, hochwertigen Look. Bremssättel in Brilliant Red sind ein kraftvolles visuelles Statement, das Ihr Bike von den anderen abhebt. Aus bewährten Komponenten der Serienausstattung hergestellt, sind diese Bremssättel eine hervorragende Ergänzung für die serienmäßige Frontpartie oder komplettieren den Custom-Vorbau mit Chromrädern, verchromten Bremsscheiben und verchromten Tauchrohren. (Ohne Bremsbeläge.)

41300127 Kit für vorn/hinten.

Für Dyna® Modelle ab '08 und Softail® Modelle '08-'14 (außer Springer™) mit Einscheibenbremse vorn. Kit inklusive vorderem und einen hinterem Bremssattel. Einschließlich Bremsbeläge.

41300126 Vorn – Einscheibenbremse.

Für XL '00-'03 und Dyna '00-'07 sowie Softail Modelle '00-'07 mit Einscheibenbremse vorn. Bremsbeläge sind separat erhältlich.




A. VORDERRAD BREMSSATTEL-KIT – ROT



A. HINTERER BREMSSATTEL-KIT – ROT



A. BREMSSATTEL-KIT – ROT
(41300127 ABGEBILDET)



A. BREMSSATTEL-KIT – ROT
(41300126 ABGEBILDET)



B. VORDERRAD BREMSSATTEL-KIT – CHROM
(ABGEBILDET MIT CLASSIC CHROME
BREMSSATTELEINSATZ)



B. VORDERRAD BREMSSATTEL-KIT – CHROM
(44395-08 ABGEBILDET)



B. VORDERRAD BREMSSATTEL-KIT – CHROM
(44392-00A[†] ABGEBILDET)



B. HINTERER BREMSSATTEL-KIT – CHROM
(ABGEBILDET MIT CHROM-
HINTERRADBREMSSATTELHALTER)



B. HINTERER BREMSSATTEL-KIT – CHROM
(MODELLE '00-'07 ABGEBILDET)



C. CUSTOM-BOLZENABDECKUNGS-KIT FÜR BREMSSATTEL



B. BREMSSATTEL-KIT – CHROM

Chromglanz für die Frontpartie Ihres Bikes mit diesem hochglanzpolierten Bremssattel-Kit. Diese aus originalen Komponenten hergestellten Bremssättel sind eine hervorragende Ergänzung für die serienmäßige Frontpartie – oder sie komplettieren die Custom-Frontpartie mit Chromrädern, verchromten Bremsscheiben und verchromten Tauchrohren. (Ohne Bremsbeläge und Bremsbelagstifte.)

44395-08 Vorn – Einscheibenbremse.
Für Dyna® Modelle ab '08 (außer FXDL ab '14) und Softail® Modelle '08-'14 (außer Springer™) mit Einscheibenbremse vorn.

44395-00A[†] Vorn – Einscheibenbremse.
Für XL '00-'03 und Dyna '00-'07 sowie Softail (außer Springer) Modelle mit Einscheibenbremse vorn.

44392-00A[†] Vorn – Einscheibenbremse.
Für XL '00-'03, VRSC™ '02-'05 und Dyna, Softail und Touring Modelle '00-'07 mit Doppelscheibenbremse vorn.

42047-08 Hinten.
Für Dyna und Softail Modelle ab '08.

44539-02A[†] Hinten.
Für FL Softail '00-'07 (außer FLSTF '07), FX Softail '00-'05 (außer FXSTD) und VRSC Modelle '02-'04. Nicht in Verbindung mit Breitreifen-Kits aus dem Zubehörprogramm.

Abgebildet mit:

HINTERER BREMSSATTELHALTER – CHROM

Der Abschluss bei der Verchromung der Hinterradbremse. Dieser hintere Bremssattelhalter macht den Unterschied. Die schwarzlackierte Halterung wird durch glänzendes Chrom ersetzt. Passgenau aus originalen Komponenten gefertigt, wird die Halterung an die vorhandenen Befestigungspunkte geschraubt.

42048-08 Für Softail Modelle ab '08.

C. CUSTOM-BOLZENABDECKUNGS-KIT FÜR BREMSSATTEL

Werden Sie Ihre Zwölfkant-Bremssattelbolzen mit Chromabdeckungen auf. Diese einfach montierbaren Chromabdeckungen werden mit einer Federstahlklemme gesichert und passen stilgerecht zu den Chromabdeckungen der Kipphebelgehäuseschrauben und Kopfschrauben.

43824-03 Vier große Abdeckungen.
Für vordere und hintere 12-Kant-Bremssattelbefestigungsschrauben ab '00 (außer Springer Vorderradbremssättel, XG Modelle ab '15, Touring Modelle ab '08, Trike Modelle ab '08 und VRSCR Modelle '06).

40955-05 Vier große und zwei kleine Abdeckungen.
Für vordere Bremssättel ab '00 (außer Springer Modelle, XG ab '15, XL Modelle ab '04, Touring ab '08, Trike ab '08, VRSC Modelle ab '06 sowie Modelle mit Bremssattelabdeckungen). Auch für hintere Bremssättel bei Softail Modellen ab '06 (außer FXCW).

40959-05 Drei große und zwei kleine Abdeckungen.
Für hintere Bremssättel ab '00 (außer XG ab '15, XL Modelle ab '04, Touring ab '08, Trike ab '08, FXST, FXSTB, FXSTS und FLSTSB Modelle ab '06, VRSC Modelle ab '06 sowie Modelle mit Bremssattelabdeckungen).



304 SOFTAIL®

Fahrwerkverzierungen – Bremsen

A. BREMSSATTELABDECKUNG – CHROM

Verchromte Bremsattelabdeckungen mit gestuften Konturen und strukturierten Vertiefungen für unverwechselbares Aussehen. Keine Demontage der Bremsleitung erforderlich.

43759-00* Vorn.


Für alle linksseitigen Bremsättel bei FXDWG '00-'07 und Softail® Modellen '00-'07 (außer Springer™ und FXSTD Modelle). Nicht in Verbindung mit ummantelten Bremsleitungen.

43553-00* Hinten.

Für Dyna® '00-'05 und Softail Modelle '00-'07 (außer FXST, FXSTB, FXSTS und FLSTFSE2 '06-'07 sowie FLSTF '07). (Nicht in Verbindung mit ummantelten Bremsleitungen.)



A. VORDERRAD BREMSSATTELABDECKUNG – CHROM



A. ABDECKUNG HINTERER BREMSSATTEL – CHROM

B. HOHLSCHRAUBEN-KIT – CHROM

Ersetzen Sie die originalen verzinkten Zwölfkantschrauben für die Bremsleitung durch brillant verchromte, konische Custom-Hohlschrauben.

41842-06

Für XL '91-'03, Dyna ab '91 (außer FXDF), Softail '95-'14 und FXR Modelle '99-'00 mit Einscheibenbremse vorn. Nicht in Verbindung mit der Dyna oder Softail ABS-Hydrauliksteuereinheit oder der Hohlschraubenabdeckung P/N 32715-98. Kit inklusive einer 7/16" Hohlschraube, drei 3/8" Hohlschrauben und acht Dichtscheiben.



B. HOHLSCHRAUBEN-KIT – CHROM



C. ABDECKUNGEN FÜR BREMSENTLÜFTUNGSSCHRAUBEN UND HOHLSCHRAUBEN

1. Abdeckung für Bremsentlüftungsschraube

Chrom auch für die blanke Entlüftungsschraube an allen serienmäßigen H-D® Bremsätteln. Zweierpackung.

43834-98

Für serienmäßige Bremsättel ab '84 (außer XR Modelle).

2. Chrom-Hohlschraubenabdeckung

Abdeckung aus verchromtem Druckguss für ein Custom-Design der serienmäßigen Hohlschrauben. Für die Hohlschrauben an den Hauptbremszylindern (vorn und hinten) sowie an den Bremsätteln (vorn und hinten). Sekundenschnell montiert.

32715-98

Für Modelle ab '84 mit serienmäßigem Hauptbremszylinder und Bremsätteln. (Nicht für Hinterrad-Hauptbremszylinder der VRSC™, VRSC Bremsättel ab '06, XG ab '15, Touring und Trike Modelle ab '08 oder XL Modelle ab '04.)



C. ABDECKUNGEN FÜR BREMSENTLÜFTUNGSSCHRAUBEN UND HOHLSCHRAUBEN



D. BREMSSATTEL-ZIERSCHEIBEN

Bremsatteleinsätze mit 1-3/8" und 1-3/4" Durchmesser, passend für die vorderen und hinteren Bremsättel der meisten Modelle bis '99, sowie für die vorderen Bremsättel von Springer Modellen ab '00. Einfache Montage.

1. 44095-96 „H-D Motor Co.“ – 1,375" Durchmesser.

44093-96 „H-D Motor Co.“ – 1,75" Durchmesser.

2. 99661-92T Gold Live to Ride – 1,375" Durchmesser.

99663-92T Gold Live to Ride – 1,75" Durchmesser.

3. 99679-98 Flames – 1,375" Durchmesser.



D. BREMSSATTEL-ZIERSCHEIBEN

E. SCHRAUBEN-KIT FÜR BREMSSATTEL – CHROM

Dieses verchromte Montagekit bildet den glänzenden Abschluss bei der Verchromung der Bremsättel. Dieses Kit ersetzt die schwarzen Zwölfkantschrauben der Serienausstattung eines Bremszettels.

44473-02A

Für Modelle '00-'07 (außer Springer Vorderrad bremsattel, XL ab '04, hinterer Bremsattel FX Softail ab '06 und VRSC Modelle ab '06).



E. SCHRAUBEN-KIT FÜR BREMSSATTEL – CHROM



SOFTAIL® 305

Fahrwerkverzierungen



F. BREMSSATTELEINSATZ – DEEP DISH



F. BREMSSATTELEINSÄTZE

F. BREMSSATTELEINSÄTZE

Einfach zu montierende Einsätze vervollständigen die vorderen und hinteren Bremssättel. Wählen Sie einen Stil, der zu Ihrem Custom-Geschmack passt. Selbstklebend.

Für vordere und hintere Bremssättel aller Modelle ab '00 (außer Springer™ vorn, Touring Modelle ab '08, Trike Modelle ab '08, XL Modelle ab '04, XG ab '15 und VRSC™ Modelle ab '06).

1. **44542-03** Deep Dish.

2. **44477-99** Classic Chrome.

3. **44476-99** „Harley-Davidson“ Schriftzug.

4. **44474-99** Flames.

G. SITZTRÄGER – CHROM

Gestalten Sie Ihre Maschine rundum. Dieser hochglanzpolierte und verchromte Sitzträger ersetzt den originalen schwarzen Sitzträger und zieht einen Chromstreifen vom Sitzbankrahmen bis zum Motor. Das Kit beinhaltet verchromte Montageteile.

48875-07

Für Softail® Modelle ab '07 (außer FXCW, FXCWC, FXS, FXSB, FXSBSE und FXSTSSE3).



G. SITZTRÄGER – CHROM



G. SITZTRÄGER – CHROM

H. SCHRAUBEN-KIT FÜR HECKFENDERSTREBEN – CHROM

Geben Sie Ihrer Maschine mit den glänzend verchromten Montageteilen den letzten Schliff. Nach Spezifikationen der Serienausstattung gefertigt, ersetzen diese Kits die freiliegenden verzinkten Befestigungen für die Fenderstreben durch verchromte Inbusschrauben und gefräste Unterlegscheiben.

94691-08 Für FLSTC Modelle ab '08.

94692-08

Für FXSTB, FLSTSB und FXSTSSE2/3 Modelle ab '08.

94693-08

Für FLSTN Modelle ab '08 (außer FLSTNSE).

94694-08 Für FXSTC Modelle ab '08.

94560-07 Für FLSTC Modelle '07.

94561-07

Für FXST, FXSTB, FXSTS und FLSTFSE2 Modelle '06-'07 sowie FLSTF und FXSTSSE Modelle '07.

94562-07

Für FLSTSC Modelle '05-'07, FLST '06 sowie FLSTN '07.

94416-05

Für FXST, FXSTB und FXSTS Modelle '03-'05, FLSTF '03-'06 und FLSTN '05-'06 (abgebildet).



H. SCHRAUBEN-KIT FÜR HECKFENDERSTREBEN – CHROM

Nicht alle Produkte sind in allen Ländern erhältlich – wenden Sie sich für Einzelheiten bitte an Ihren Händler.

306 SOFTAIL®

Fahrwerkverzierungen

A. ABDECKUNGS-KIT FÜR MITTELRAHMEN

Diese verchromte Abdeckung erstreckt sich vom Tank bis zu den Fenderstreben und verdeckt die lackierten Rahmenrohre. Dieses einfach zu montierende Kit lässt sich problemlos anschrauben und beinhaltet die linke und rechte Abdeckung sowie alle benötigten Montageteile.

47245-05

Für FXSTD, FLSTC und FLSTF Modelle '00-'07.

B. KRAFTSTOFFTANKBEFESTIGUNGS-KIT VORN – CHROM

Schönheit zeigt sich im Detail. Und dieses verchromte Montagekit für den Kraftstofftank sorgt dafür, dass der Tank richtig zur Geltung kommt. Wie der letzte Pinselstrich bei einem Gemälde. Das Kit beinhaltet gefräste Unterlegscheiben und Custom-Muttern für Ihr Modell.

62965-01

Für Softail® Modelle ab '00 (außer FLSTSE/2/3, FLSTNSE und FXSBSE).

C. SPULENABDECKUNG MIT BAR & SHIELD LOGO

Ein radikales Design mit Bar & Shield-Silhouette. Diese verchromte Zündspulenabdeckung ist auf die verchromte Spannungsreglerabdeckung P/N 74597-01, 74582-00 und 74578-97 abgestimmt und bietet so einen einheitlichen Custom-Look. Inklusive aller Montageteile.

74616-04

Für Softail Modelle mit elektronischer Kraftstoffeinspritzung ab '01 (außer FXCW, FXCWC, FXS, FXSB, FXSBSE und FXST-Aus) und Dyna® Modelle mit elektronischer Einspritzung ab '04.

D. SPANNUNGSREGLER – CHROM

Originale Spannungsregler, aber mit einem funkelnden dreifachen Chromfinish. Von Hand auf Hochglanz poliert und galvanisch erst mit Kupfer, dann mit Nickel und Chrom beschichtet – ein Highlight für jede Harley-Davidson®.

74567-11 Für Softail-Modelle ab '11.

74610-08 Für Softail Modelle '08-'10.

74610-01 Für Softail Modelle '01-'06.

74537-93A

Für 1340 Modelle '89-'95, FLT, FLHT und FLHR Modelle '96 (außer Modelle mit Einspritzung), Softail '96-'99 und Dyna® Modelle '96-'98.

E. SPANNUNGSREGLERABDECKUNG – CHROM

Schon das Erscheinungsbild dieser verchromten Abdeckung erzeugt Spannung durch das geprägte Bar & Shield Logo und einen offenen Grill, der Luft zu den Kühlrippen des Spannungsreglers strömen lässt. Einfache Montage. Inklusive verchromtem Montagezubehör.

74597-01

Für Softail Modelle ab '01. Geeignet für Modelle mit Bullet Frontspoiler P/N 57039-XX. Nicht in Verbindung mit anderen Softail Frontspoilern.

74582-00

Für Softail Modelle '00. (Nicht in Verbindung mit Frontspoiler.)

74578-97 Für Softail Modelle '89-'99.



A. ABDECKUNGS-KIT FÜR MITTELRAHMEN



B. KRAFTSTOFFTANKBEFESTIGUNGS-KIT VORN – CHROM



C. SPULENABDECKUNG MIT BAR & SHIELD LOGO



D. SPANNUNGSREGLER – CHROM



E. SPANNUNGSREGLERABDECKUNG – CHROM



F. KLASSISCHE ABDECKUNGEN (94921-09 ABGEBILDET)



SOFTAIL® 307

Fahrwerkverzierungen

F. KLASSISCHE ABDECKUNGEN

Gestalten Sie Ihr Bike bis zum letzten Detail im Custom-Design. Diese Abdeckungen beinhalten die verchromten ABS-Kappen und Stopfen in den erforderlichen Größen und Ausführungen, um die sichtbaren Befestigungsteile am Bike zu verkleiden. Klassische Abdeckungen sind als komplette Motorrad-Kits mit den Kappen für die Montageteile des Motors und des Fahrgestells oder nur als Motor-Kits verfügbar, um den Twin Cam oder XL Motor zu verzieren. Einfache Montage ohne Werkzeug.

94923-09 Bike-Kit.

Für Softail® Modelle ab '09 (außer FXCW, FXCWC, FLS und FLSTSB).

94948-07 Bike-Kit.

Für Softail Modelle '00-'08.


94943-07 Motor-Kit.

Für Modelle mit Twin Cam.

G. HERITAGE SOFTAIL® CLASSIC LEDER-SCHMUTZFÄNGER FÜR HECKFENDER

Nostalgischer Hinterrad-Schmutzfänger aus erstklassigem, genarbtem Rindsleder, verziert mit blanken Nieten und einem Concho im Heritage Stil. Passt hervorragend zu den Heritage Satteltaschen. Kit inklusive Einbau- und Befestigungsteilen und Schablone.

59071-98 Für FLSTC Modelle ab '86.



G. HERITAGE SOFTAIL CLASSIC LEDER-SCHMUTZFÄNGER FÜR HECKFENDER



H. HERITAGE SPRINGER® LEDER-SCHMUTZFÄNGER MIT FRANSEN

Schmutzfänger aus bestem, strukturiertem Leder mit schwarzer Paspel, Fransen und einem Concho sowie schwarzen Verzierungen für FLSTS Modelle '97-'03. Inklusive verchromter Montageteile, Halterung und einer Einbauschablone für den Fender.

59027-99

Für FLSTS Modelle '97-'03 an Front- oder Heckfender. Auch für FLSTC ab '86, FLSTF '86-'06 und FLSTN Modelle '93-'96.

I. SCHMUTZFÄNGER FÜR HECKFENDER MIT BESCHLÄGEN

Schwarzer Schmutzfänger mit dekorativen Nieten.

59230-88

Für FLHT, FLHS, FLHRC, FLT, FLTR bis '08 sowie FLST '86-'90, FLSTF '86-'06 und FLSTN Modelle '93-'96. (Nicht geeignet für Touring ab '09 oder Modelle mit hinterem Stoßfängerbügel.)



H. HERITAGE SPRINGER LEDER-SCHMUTZFÄNGER MIT FRANSEN



I. SCHMUTZFÄNGER FÜR HECKFENDER MIT BESCHLÄGEN

Nicht alle Produkte sind in allen Ländern erhältlich – wenden Sie sich für Einzelheiten bitte an Ihren Händler.

ORIGINAL-MOTORTEILE UND -ZUBEHÖR



2015

TOURING UND TRIKE

Es gibt keine bessere Möglichkeit, Kilometer zu fressen, als mit einem Motorrad der Touring Familie – sei es auf der offenen Landstraße oder vielgenutzten Autobahn.

Unerreichter Komfort, Leistung und Stil bringen Sie so weit, wie Sie wollen.

*In vielen Ländern ist die Lenkerhöhe gesetzlich geregelt. Überprüfen Sie vor dem Einbau die örtlichen Gesetze.
Nicht alle Produkte sind in allen Ländern erhältlich – wenden Sie sich für Einzelheiten bitte an Ihren Händler.







TOURING

NEU

Für 2015 haben wir von der Harley-Davidson® Road Glide® das genommen, was schon immer toll war, und es noch besser gemacht. Die schnittige neue rahmenfeste Verkleidung sorgt für eine stromlinienförmige Optik und trotz verbessertem Windschutz ein „offeneres“ Gefühl. Mit den neuen einstellbaren Lüftungsöffnungen können Sie den Fahrtwind an Ihr Bike anpassen – nur eine der vielen Möglichkeiten, dieses unglaubliche Motorrad an sich anzupassen.

FLTRXS | STANDARDFARBE: SUPERIOR BLUE



ROAD GLIDE SPECIAL 2015

Nicht alle Produkte sind in allen Ländern erhältlich – wenden Sie sich für Einzelheiten bitte an Ihren Händler.



BOOM! AUDIO
VERSTÄRKER- UND
LAUTSPRECHER-KIT

FARBBLICH
ABGESTIMMTE
INNENVERKLEIDUNG

VERCHROMTE LENKER-
BEDIENUNGSELEMENTE

12" WINDSPLITTER
WINDSCHUTZSCHEIBE

ROAD GLIDE®
WINDSCHUTZSCHEIBENVERKLEIDUNG

BOOM! AUDIO
VERBORGENE ANTENNE

WINDABWEISER

CHROM-FRONTPARTIE-KIT

VENTILATOR ELITE
LUFTFILTER

STEALTH FUSSHEBEL

DAYMAKER® LED-
NEBELSCHEINWERFER

AGGRESSOR RÄDER UND BREMSSCHEIBEN

TOURING

ULTRA CLASSIC®

FLHTCU | STANDARDFARBE: MYSTERIOUS RED SUNGLO

Touring Funktionalität und Hotrod-Style in einem. Dieses Bike ist fit für die Straße: Der Sundowner™ Sitz und das BOOM!™ Audio Soundsystem mit 8 Lautsprechern sorgen dafür, dass auch nach Stunden im Sattel Komfort und Unterhaltung nicht zu kurz kommen. Und wenn Sie Ihr Ziel erreicht haben, entfernen Sie die abnehmbaren Tour-Pak® Koffer, drehen am Gas und streifen im puristischen Stil durch die Straßen.

ERFAHREN SIE MEHR ÜBER DIESES BIKE AUF WWW.HARLEY-DAVIDSON.EU/MYDREAMHARLEY.

Nicht alle Produkte sind in allen Ländern erhältlich – wenden Sie sich für Einzelheiten bitte an Ihren Händler.









TOURING

ULTRA LIMITED

FLHTK | STANDARDFARBE: SUPERIOR BLUE

Luxus, Stil und Leistung – alles, was ein Paar auf Reisen braucht. Unerreichter Komfort dank Hammock Sitz und Soziusarmlehnen. Auffällige Chromakzente. Pausenlose Unterhaltung durch das BOOM!™ Audio Soundsystem mit 6 Lautsprechern. Atemberaubende Beschleunigung mit den Screamin' Eagle® Performance Teilen. Diese Maschine bietet alles.

ERFAHREN SIE MEHR ÜBER DIESES BIKE AUF WWW.HARLEY-DAVIDSON.EU/MYDREAMHARLEY.

Nicht alle Produkte sind in allen Ländern erhältlich – wenden Sie sich für Einzelheiten bitte an Ihren Händler.

TOURING

ULTRA LIMITED LOW

FLHTKL | STANDARDFARBE: DEEP JADE PEARL/VIVID BLACK

Luxustouring ist für beinahe jeden Fahrer zum Greifen nah. Die tiefergelegte Federung bringt den Fahrer näher an den Boden heran. Mit einer schnittigen Wind Splitter Windschutzscheibe, schwarzen Finishes, LED-Beleuchtung und BOOM!™ Audio Premium-Soundsystem mit 6 Lautsprechern gibt es keine Abkürzung auf dem Weg zu Stil.

ERFAHREN SIE MEHR ÜBER DIESES BIKE AUF WWW.HARLEY-DAVIDSON.EU/MYDREAMHARLEY.

Nicht alle Produkte sind in allen Ländern erhältlich – wenden Sie sich für Einzelheiten bitte an Ihren Händler.





TOURING

ROAD KING® CLASSIC

FLHRC | STANDARDFARBE: VIVID BLACK

Fahren Sie auf dieser eleganten Road King® Classic zurück in eine einfachere Zeit. Der Low Profile Leder-Schalensitz und die Profile® Low Touring Stoßdämpfer sorgen dafür, dass Sie die Bodenhaftung nicht verlieren, während Chrom-Teleskopgabel, Daymaker™ LED-Scheinwerfer und Road King® Fat Lenker den Weg weisen. Street Cannon Schalldämpfer mit Fishtail Endkappen runden das nostalgische Bild ab.

ERFAHREN SIE MEHR ÜBER DIESES BIKE AUF WWW.HARLEY-DAVIDSON.EU/MYDREAMHARLEY.

Nicht alle Produkte sind in allen Ländern erhältlich – wenden Sie sich für Einzelheiten bitte an Ihren Händler.





TOURING

STREET GLIDE®

FLHX | STANDARDFARBE: MYSTERIOUS RED SUNGLO

Erobern Sie die Landstraßen, wann immer Sie wollen, doch dieses schnittige Street Glide® Modell stürzt sich ebenso gern in das urbane Treiben. Satte schwarze Finishes spielen in perfekter Harmonie mit dem Mysterious Red, BOOM!™ Audio Soundsystem und Street Cannon Schalldämpfer liefern einen Soundtrack, der den Ohren schmeichelt. Entspannen Sie sich einfach im Road Zeppelin® Sattel und drehen Sie voll auf.

ERFAHREN SIE MEHR ÜBER DIESES BIKE AUF WWW.HARLEY-DAVIDSON.EU/MYDREAMHARLEY

In vielen Ländern ist die Lenkerhöhe gesetzlich geregelt.

Überprüfen Sie vor dem Einbau die örtlichen Gesetze.

Nicht alle Produkte sind in allen Ländern erhältlich – wenden Sie sich für Einzelheiten bitte an Ihren Händler.





TOURING

STREET GLIDE® SPECIAL

FLHXS | COLORSHOP CUSTOM-LACKIERUNG: LIMITED-ARCTIC FLASH

Komplett schwarz, weiß und rot. Eine Reihe sorgfältig ausgewählter Extras macht diese Street Glide® Special zu etwas ganz Speziellem. Die Color Shop Arctic Flash Lackierung schafft die Grundlage, kontrastierende silberfarbene und schwarze Agitator Räder und Burst Kollektion Komponenten vervollkommen den Look. Dann runden wir alles mit passenden roten Bremssätteln ab.

ERFAHREN SIE MEHR ÜBER DIESES BIKE AUF WWW.HARLEY-DAVIDSON.EU/MYDREAMHARLEY.

Nicht alle Produkte sind in allen Ländern erhältlich – wenden Sie sich für Einzelheiten bitte an Ihren Händler.







TOURING

ROAD GLIDE® SPECIAL

FLTRXS | COLORSHOP CUSTOM-LACKIERUNG: LIMITED-ARCTIC FLASH

Erobern Sie die Straße in strahlender Einsamkeit. Dieses minimalistische Solo-Bike erregt Aufmerksamkeit, wo immer es auftaucht. Die Color Shop Arctic Flash Lackierung strahlt eine Mischung aus Dunkelheit und Licht aus, die von der Burst Kollektion Contrast Cut Motor- und Fahrwerkverzierung fortgeführt wird. Wenn Sie aber einen Soziussitz und den Chopped Tour-Pak® Koffer montieren, sind Sie nie wieder allein.

ERFAHREN SIE MEHR ÜBER DIESES BIKE AUF WWW.HARLEY-DAVIDSON.EU/MYDREAMHARLEY.

Nicht alle Produkte sind in allen Ländern erhältlich – wenden Sie sich für Einzelheiten bitte an Ihren Händler.



TOURING

TRI GLIDE® ULTRA

FLHTCUTG | STANDARDFARBE: VIVID BLACK

Vivid Black und Chrom geben die Richtung für dieses elegante Tri Glide® Modell vor, das Luxus in einem dreirädrigen Paket liefert. Beginnen Sie mit einem beheizten Harley® Hammock Touring Sitz. Fügen Sie BOOM!™ Audio Cruiser Verstärker und Lautsprecher hinzu. Veredeln Sie das Ganze mit Anarchy Kontrastchrom-Rädern. Haben Sie keine Scheu vor Chromakzenten. Und fahren Sie mit LED-Scheinwerfern und Akzentbeleuchtung nach Hause.

ERFAHREN SIE MEHR ÜBER DIESES BIKE AUF WWW.HARLEY-DAVIDSON.EU/MYDREAMHARLEY.

Nicht alle Produkte sind in allen Ländern erhältlich – wenden Sie sich für Einzelheiten bitte an Ihren Händler.





STREET GLIDE® SPECIAL UMBAU

Wenn Sie auf der Suche nach minimalistischem Bagger Style, Langstreckenkomfort und moderner Technik sind, dann erfüllt die Street Glide® Special all Ihre Wünschen - mit einem entschieden rebellischen Auftritt.

GRÜN VOR NEID

Diese genial Street Glide® Special verwischt die Grenzen zwischen einem klassischen Touring-Bike und einem Hotrod Bagger. Es beginnt beim satten Deep Jade Green Finish, das sich bis zur farblich abgestimmten Batwing Innenverkleidung und den langgezogenen BOOM!™ Audio Satteltaschen durchzieht.

Es wird noch gesteigert, indem der ganze Rest in Chrom gebadet wird - von den Aggressor Rädern und Tauchrohren bis zur Spitze des Mini Ape Lenkers* und des Nightstick Auspuffs. Und vollendet wird es mit dem abnehmbaren Chopped Tour-Pak® Koffer. Nur dann sehen Sie das ganze Bild.



PASSENDE

Teilleiste verfügbar unter
www.harley-davidson.eu/mydreamharley

Heben Sie mit dem Mini Ape Lenker* Ihre Fäuste in den Wind. Dieser Lenker, dessen Form daraufhin entwickelt wurde, dass Ihre Hände gerade oberhalb der klassischen Batwing Verkleidung ruhen, hat eine hohe Position mit minimaler Krümmung, um ein cooles und gleichzeitig komfortables Fahrprofil zu erzielen.



FUNKTIONALITÄT

Das Street Glide® Modell kann alles sein, was Sie wollen - von der Solofahrt zur Arbeit bis zur Überlandtour zu zweit. Mit einer Schraube passen Sie den Sitz an - montieren Sie mit einem Dreh der H-D® Detachables™ Haltenocke eine Rückenlehne oder Tour-Pak® Koffer.



STIL

Chrom ist König. Die offenen Aggressor Räder und Bremsscheiben verleihen dem Profil dieser Street Glide® Leichtigkeit und lenken Ihren Blick auf das brillante Finish des Twin Cam Motors und der Slipstream Hand- und Fußhebel.



PERFORMANCE

Screamin' Eagle® Ventilator Elite Luftfilter und Nightstick 2-in-2-Auspuffanlage lassen gemeinsam große Luftmengen durch den 103HO Twin Cam Motor und sorgen so für maximale Leistung und einen aggressiven Auspuffsound.



Nicht alle Produkte sind in allen Ländern erhältlich - wenden Sie sich für Einzelheiten bitte an Ihren Händler.



*In vielen Ländern ist die Lenkerhöhe gesetzlich geregelt. Überprüfen Sie vor dem Einbau die örtlichen Gesetze.



WARTUNG UND PFLEGE

Auch wenn Sie in Versuchung geraten könnten, Reinigungs- und Wartungsprodukte aus dem normalen Kfz-Handel zu beziehen, sollten Sie lieber gleich das Richtige nehmen. Originale Kühlmittel, Öle, Filter, Batterien und Wartungsteile von Harley-Davidson® wurden für die einzigartigen Oberflächen und Betriebsbedingungen Ihrer Harley® entwickelt.



BELEUCHTETE SPOILER FÜR SATTELTASCHEDECKEL



AGGRESSOR RÄDER UND BREMSSCHEIBEN



HANDWERKSKUNST

Wir entwickeln und bauen die Bikes - wir müssen also keine Teile „umkonstruieren“, damit sie passen. Jedes unserer Produkte wird ausgiebig getestet, damit es unsere hohen Standards erfüllt, und das Finish unserer Zubehörteile ist für ein einheitliches Erscheinungsbild auf die Oberflächen des Motorrads abgestimmt.



H-D DETACHABLES™ SOZIUSRÜCKENLEHNE



BOOM!™ AUDIO BAGGER UND LAUTSPRECHER-KIT

330 TOURING UND TRIKE

Windschutzscheiben – Road King®

A. BELÜFTETE WIND SPLITTER WINDSCHUTZSCHEIBE

Reduziert Helmturbulenzen bei hohen Geschwindigkeiten. Die belüftete Harley-Davidson® Detachables™ Wind Splitter Windschutzscheibe zeichnet sich durch eine exklusive, mit den Fingerspitzen einstellbare Mitteldüse aus, die die Turbulenzen hinter der Windschutzscheibe mindert. Ist sie geöffnet, gleicht der kontrollierte Luftstrom den negativen Druck hinter der Scheibe aus und trägt dazu bei, dass der Luftstrom gleichmäßig über die Windschutzscheibe und um den Fahrer herum verläuft. Der abgelenkte Luftstrom reduziert die Helmbewegung und Ermüdung des Halses, so dass Sie bequem mehr Zeit im Sattel verbringen können. Die offene Lüftung sorgt außerdem bei niedrigen Geschwindigkeiten und im Stadtverkehr für einen kühlen Luftzug für den Fahrer.

Diese niedrige Windschutzscheibe, die so konzipiert ist, dass sie den Fahrkomfort einer größeren Windschutzscheibe bietet, hebt sich mit ihrer modernen Kontur von der Menge ab. Durch die Form bleibt die Windschutzscheibe unter Ihrer Sichtlinie, so dass Sie nicht durch Insekten und Straßenschmutz hindurchsehen müssen. Durch die abnehmbare Konstruktion können Sie ohne Windschutzscheibe fahren, wenn Ihnen danach ist. Die Windschutzscheibe ist aus robustem und kratzfest beschichtetem Polycarbonat gefertigt, ihre dunkle Tönung reduziert die Blendwirkung. Die schmalen Halterungen aus poliertem Edelstahl werden zum einfachen An- und Abbau an die gummiisolierten Anschlusspunkte der Serienausstattung montiert.

57400176

Für Road King® Modelle ab '94 (außer FLHRS). Nicht für serienmäßig auf FLHRSE '13-'14 montierte Mini-Drehzahlmesser oder Boom!™ Audio Cruiser Lautsprecher. Windschutzscheibenmaße: Gesamthöhe – 22,4"; Höhe von der Scheinwerferöffnung – 16,1"; Breite – 20,3".

B. VENTILATOR KING-SIZE H-D® DETACHABLES™ WINDSCHUTZSCHEIBE

Kurz gesagt sollte eine Windschutzscheibe als Barriere zwischen dem Fahrer und Insekten, aus fahrenden Autos geworfenen Zigarettenstummeln, Schmutzpartikeln und schlechter Luft wirken. Die Windschutzscheibe sollte Fahrtwind und Windstöße so leiten, dass ein windgeschützter Bereich für den Komfort von Fahrer und Sozius entsteht. Wenn Sie allerdings in warmen Gefilden unterwegs sind oder im Stau stecken, brauchen Sie etwas Luft am Körper, um sich wohlfühlen zu können. Die Ventilator Windschutzscheibe hat klare im Spritzgussverfahren hergestellte Klappen, die es Ihnen ermöglichen, den Luftstrom je nach Fahrbedingung einzurichten. Bei geöffneten Belüftungen wird die Luft zur Kühlung über Ihre Brust geleitet, und bei geschlossenen Belüftungen genießen Sie maximalen Schutz vor Wind und Wetter. Wenn Sie allerdings „oben ohne“ fahren möchten, kann die abnehmbare Windschutzscheibe in Sekundenschnelle ganz nach Laune vollständig entfernt und wieder angebracht werden.

57400024 21" Klar.

Für Road King Modelle ab '94. Anbau an FLHRS Modellen ab '04 erfordert Montagezubehör P/N 58221-04. Windschutzscheibenmaße: Gesamthöhe – 28,0"; Breite – 22,0".



A. BELÜFTETE WIND SPLITTER WINDSCHUTZSCHEIBE



B. VENTILATOR KING-SIZE H-D DETACHABLES WINDSCHUTZSCHEIBE

TOURING UND TRIKE 331

Windschutzscheiben – Road King®

C. ABNEHMBARE ROAD KING® H-D® WINDSCHUTZSCHEIBE

Eine für den sekundenschnellen Ein- und Ausbau konzipierte, abnehmbare Windschutzscheibe gibt Ihnen die Freiheit, Ihr Bike ganz schnell zu variieren. Auf Ihrer Fahrt sind Sie vor den Elementen geschützt, und können die Windschutzscheibe schnell abbauen, um stilgerecht durch die Straßen zu brettern. Diese einteiligen Windschutzscheiben sind aus gehärtetem Polycarbonat geformt und so gegen Kratzer geschützt. Die komplette Baugruppe besitzt Befestigungsteile aus Edelstahl, die sich an den gummiisolierten Befestigungspunkten der Serienausstattung ganz einfach anbauen und auch wieder demontieren lassen. Windschutzscheiben sind in einer Vielzahl von Höhen passend zu Ihrer Größe und Ihrem Fahrstil erhältlich.

Für Road King® Modelle ab '94. Anbau an FLHRS Modellen ab '04 erfordert Montagezubehör P/N 58221-04.

57995-96 22" Klar.

Windschutzscheibenmaße: Gesamthöhe – 29,0";
Breite – 23,1".

58325-06† 18" Klar.

Windschutzscheibenmaße: Gesamthöhe – 25,0";
Breite – 23,1".

57767-00 16" Klar.

Windschutzscheibenmaße: Gesamthöhe – 23,0";
Breite – 23,1".

57981-97 16" Leicht getönt.

Windschutzscheibenmaße: Gesamthöhe – 23,0";
Breite – 23,1".

Ebenfalls erhältlich: MONTAGEKIT FÜR ROAD KING CUSTOM- WINDSCHUTZSCHEIBE

Das Kit beinhaltet alle nötigen Befestigungsteile zur Montage einer H-D® Detachables™ Road King Windschutzscheibe an der Road King Custom.

58221-04 Für FLHRS Modelle ab '04.

D. AUSTAUSCH-WINDSCHUTZSCHEIBE

Aus Polycarbonat und in verschiedenen Größen erhältlich – je nach Ihren Fahrgewohnheiten. Kit inklusive Scheibe, Querstrebenband und Anleitung.

Für Road King Modelle ab '94 (außer FLHRSE5/6).

58433-96 22" Klar.

58194-94 22" Leicht getönt.

58135-94 20" Leicht getönt.

57768-00 16" Klar.

58195-94 16" Leicht getönt.

† TÜV



C. ABNEHMBARE ROAD KING H-D WINDSCHUTZSCHEIBE – KLAR



C. ABNEHMBARE ROAD KING H-D WINDSCHUTZSCHEIBE – 16" LEICHT GETÖNT



D. AUSTAUSCH-WINDSCHUTZSCHEIBE

Nicht alle Produkte sind in allen Ländern erhältlich – wenden Sie sich für Einzelheiten bitte an Ihren Händler.

332 TOURING UND TRIKE

Windschutzscheiben – Road King®

A. ABNEHMBARER ROAD KING® 14" H-D® WINDABWEISER

Im gleichen niedrigen Stil gehalten wie der dunkel getönte Road King® Windabweiser, bietet diese Scheibe mehr Schutz gegen den Fahrtwind. Diese um 3,0" höhere, dunkel getönte Scheibe in Übergröße besitzt Montagehalterungen aus poliertem Edelstahl, mit denen der Anbau ebenso einfach ist wie bei der serienmäßigen Road King Windschutzscheibe.

57357-07 14" Dunkel getönt.

Für Road King Modelle ab '94. FLHRS Modelle erfordern Montagekit P/N 58221-04. Serienmäßig bei FLHRSE Modellen '07. Windschutzscheibenmaße: Gesamthöhe – 21,0"; Breite – 21,4".

B. ABNEHMBARER ROAD KING 11" H-D WINDABWEISER

Halten Sie mit diesem getönten Windabweiser Wind und blendendes Licht von Ihren Augen fern. Diese abnehmbare stark getönte Mini-Windschutzscheibe entspricht der Form einer traditionellen Harley-Davidson® Road King Windschutzscheibe, sorgt aber durch die kleineren Abmessungen für eine flachere Bauhöhe.

58163-02 11" Dunkel getönt.

Für Road King Modelle ab '94. FLHRS Modelle erfordern Montagekit P/N 58221-04. Serienmäßig bei FLHRSE2 Modellen '08. Windschutzscheibenmaße: Gesamthöhe – 18,0"; Breite – 19,4".



A. ABNEHMBARER ROAD KING 14" H-D WINDABWEISER



B. ABNEHMBARER ROAD KING 11" H-D WINDABWEISER

C. 14" AUSTAUSCH-WINDSCHUTZSCHEIBE

Passen Sie die Höhe des Windabweisers bei der Custom Vehicle Operations™ Road King Ihrem Fahrstil an, ohne Kompromisse beim niedrig gebauten Design einzugehen. Kit inklusive 3,0" höherer, dunkel getönter Windschutzscheibe, Polsterband für die Querstreben und Montageanleitung. Die Windschutzscheiben-Halterungen für den Windabweiser müssen weiter verwendet werden.

58799-02 14" Dunkel getönt.

Für FLHRSE oder Road King Modelle '02 mit getöntem Windabweiser P/N 58163-02. Serienmäßig bei FLHRSE Modellen '02. Windschutzscheibenmaße: Gesamthöhe – 21,0"; Breite – 21,4".



C. 14" AUSTAUSCH-WINDSCHUTZSCHEIBE

D. LUFTLEITBLECH FÜR TELESKOPGABEL – CHROM

Leiten Sie den kalten Nachtwind um, der zwischen den Gabelholmen Ihres Touring Modells hindurchströmt. Dieses elegante Luftleitblech in verchromter Ausführung ersetzt auch das schwarze, originale Leitblech an den Modellen bis '00. Der Kit beinhaltet verchromte Halterungen und verchromte Montageeile.

58520-79TC

Für FLT, FLHT, FLHX und FLHR Modelle '80-'13. Nicht für Trike Modelle.



D. LUFTLEITBLECH FÜR TELESKOPGABEL – CHROM

E. AN DER GABEL MONTIERTE WINDABWEISER – CHROM

Verpassen Sie Ihrem Bike Komfort und Stil. Windabweiser vergrößern den Schutzbereich der Windschutzscheiben und bieten höheren Schutz bei jedem Wetter. Die schaufelförmigen Windabweiser kanalisieren den Luftstrom und lenken den Wind und Turbulenzen um den Fahrer herum. Die Windabweiser lassen sich für einen sauberen und geschlossenen Look an den Gabelhalterungen montieren. Das Chromfinish ergänzt perfekt polierte oder verchromte Komponenten der Frontpartie. Einfache Montage. Kit inklusive aller erforderlichen Montageeile.

57400146A


Für FLHR, FLHRC, FLHRS Modelle ab '95 und FLHRSE Modelle ab '14. Nicht für FLHT, FLHTC, FLHX und FLHXS Modelle. Nicht für Modelle mit Beinschilden. Nicht für Modelle '95-'13 mit beleuchteten Tauchrohren oder Custom-Zusatzscheinwerferträger-Kit P/N 69227-04A[†] oder 68000043.



E. AN DER GABEL MONTIERTE WINDABWEISER – CHROM



NEU



F. ABNEHMBARE H-D 20" WINDSCHUTZSCHEIBE – FREEWHEELER MODELLE

TOURING UND TRIKE 333

Windschutzscheiben – Freewheeler™

F. H-D® DETACHABLE™ WINDSCHUTZSCHIEBEN – FREEWHEELER™ MODELLE


Eine für den sekundenschnellen Ein- und Ausbau konzipierte, abnehmbare Windschutzscheibe gibt Ihnen die Freiheit, Ihr Bike ganz schnell zu variieren. Auf Ihrer Fahrt sind Sie vor den Elementen geschützt, und können die Windschutzscheibe schnell abbauen, um stilgerecht durch die Straßen zu brettern. Diese einteiligen Windschutzscheiben sind aus gehärtetem Polycarbonat geformt und so gegen Kratzer geschützt. Die komplette Baugruppe besitzt Befestigungsteile aus Edelstahl, die sich an den gummiisierten Befestigungspunkten ganz einfach anbauen und auch wieder demontieren lassen. Windschutzscheiben sind in einer Vielzahl von Höhen passend zu Ihrer Größe und Ihrem Fahrstil erhältlich.

Für FLRT Modelle ab '15.

57400273 20" Klar.

57400274 16" Leicht getönt.

NEU



F. ABNEHMBARE H-D 16" WINDSCHUTZSCHEIBE – FREEWHEELER MODELLE

Nicht alle Produkte sind in allen Ländern erhältlich – wenden Sie sich für Einzelheiten bitte an Ihren Händler.

334 TOURING UND TRIKE

Windschutzscheiben – Electra Glide®

A. WIND SPLITTER WINDSCHUTZSCHEIBE – BATWING VERKLEIDUNG

In der Welt der funktionellen Performance ist Größe entscheidend. Schließlich ist es offensichtlich, dass eine größere Windschutzscheibe mehr Wind abweist. Die Wind Splitter Windschutzscheibe verleiht allen Touringmodellen ein tolles Design. Sie ist auf die perfekte Kombination aus effektivem Luftstrommanagement und hervorragendem Styling abgestimmt. Das geschwungene Design ergänzt die Form von Verkleidung und Innenkonsole und weist im Vergleich zu einem herkömmlichen Windabweiser mit niedrigem Profil dort Höhe auf, wo es darauf ankommt. Die Formgebung verringert die Windgeräusche und erleichtert Ihnen die Konzentration auf das Soundsystem Ihres Motorrads. Die luxuriös getönte Scheibe behindert Ihre Sicht nach vorne in keiner Weise und passt hervorragend zu jeder Lackierung. Die einfach zu montierende Wind Splitter Windschutzscheibe ist mit einem mittigen Bar & Shield Medaillon versehen, das ihr einen charakteristischen Touch verleiht.

Für Electra Glide®, Street Glide® und Tri Glide® Modelle ab '14.

57400204 4,5" Dunkel getönt.

Nicht in Verbindung mit Windschutzscheiben-Taschen oder -Beutel.

57400205 7" Dunkel getönt.

Nicht in Verbindung mit Windschutzscheiben-Taschen oder -Beutel.

57400206 10" Leicht getönt.

Für Electra Glide®, Street Glide® und Trike Modelle '96-'13. Nicht in Verbindung mit zūmo® 550 GPS Navigationssystem, Windschutzscheiben-Taschen oder -Beutel.

57400091 4,5" Dunkel getönt.

57164-10 7" Dunkel getönt.

57400092 10" Leicht getönt.



A. WIND SPLITTER WINDSCHUTZSCHEIBE – ELECTRA GLIDE
(4,5" DUNKEL GETÖNT ABGEBILDET)




A. WIND SPLITTER WINDSCHUTZSCHEIBE – ELECTRA GLIDE
(7" DUNKEL GETÖNT ABGEBILDET)



A. WIND SPLITTER WINDSCHUTZSCHEIBE – ELECTRA GLIDE
(10" LEICHT GETÖNT ABGEBILDET)

TOURING UND TRIKE 335

Windschutzscheiben – Electra Glide®




**B. WINDSCHUTZSCHEIBEN FÜR
BATWING VERKLEIDUNG**



**B. WINDSCHUTZSCHEIBE FÜR
BATWING VERKLEIDUNG – 15"**



**B. WINDSCHUTZSCHEIBE FÜR
BATWING VERKLEIDUNG – 12"**



**B. WINDSCHUTZSCHEIBE FÜR
BATWING VERKLEIDUNG – 10"**



C. SPORT WINDSCHUTZSCHEIBE – 10"



**D. WINDABWEISER FÜR BATWING VERKLEIDUNG
– MEDIUM PROFILE**



**E. WINDABWEISER FÜR BATWING VERKLEIDUNG
– LOW PROFILE**



**F. BATWING VERKLEIDUNG,
SCHWARZER 4" WINDABWEISER**

B. WINDSCHUTZSCHEIBEN FÜR BATWING VERKLEIDUNG

Stimmen Sie Ihr Motorrad auf Ihre Körpergröße und Ihren Fahrstil ab. Zum Erreichen des besten Kompromisses zwischen angemessenem Schutz vor den Elementen und freier Sicht auf die vor Ihnen liegende Straße wählen Sie eine Windschutzscheibe, die gerade eben unterhalb der Augenhöhe endet. Das verringert Luftstöße gegen den Helm und gewährleistet eine durch Schmutz, Insekten und Regentropfen ungehinderte Sicht. Harley-Davidson® Windschutzscheiben aus gehärtetem Polycarbonat sind stabil und kratzfest und in einer Vielzahl unterschiedlicher Höhen und Tönungen für alle Anforderungen erhältlich.

Für Electra Glide®, Street Glide® und Tri Glide® Modelle ab '14.

57400224 15" Klar.

57400228 12" Klar.

57400226 12" Leicht getönt.

57400227 10" Klar.

57400225 10" Leicht getönt.

Für Electra Glide, Street Glide und Trike Modelle '96-'13.

58314-97 15" Klar.

58187-96 12" Klar.

58302-96 12" Leicht getönt.

58301-96 10" Klar.

58303-96 10" Leicht getönt.

Für FLHT Modelle '86-'95. (ohne Abb.)

58187-86 12" Klar.

Für FLHT Modelle '83-'85. (ohne Abb.)

58181-78 18,5" Klar.

C. SPORT WINDSCHUTZSCHEIBE

Kombinieren Sie einen niedrigen Windabweiser mit etwas zusätzlichem Windschutz. Diese 10,0" Sport Windschutzscheibe verfügt über eine traditionelle Form, ist jedoch an der hinteren Kante nach vorne gebogen, um den Luftstrom über den Fahrer zu lenken. Es ist einfach, über diese Scheibe hinauszuschauen, ohne jedoch die Turbulenzen ertragen zu müssen, die ein kurzer Windabweiser normalerweise verursacht. Die leicht getönte Scheibe ist aus hartbeschichtetem Polycarbonat geformt und bietet eine hohe Steifigkeit und Kratzfestigkeit.

57400213 10" Leicht getönt.

Für Electra Glide, Street Glide und Tri Glide Modelle ab '14.

D. WINDABWEISER FÜR BATWING VERKLEIDUNG – MEDIUM PROFILE

Stil plus Funktionalität. Mit einem sportlichen Look und etwas mehr Schutz verbindet dieser 7,0" hohe Windabweiser das Design eines Windabweisers mit den Vorteilen einer niedrigen Windschutzscheibe. Harley-Davidson Windschutzscheiben sind aus hartbeschichtetem Polycarbonat geformt und bieten eine hohe Steifigkeit und Kratzfestigkeit. Die dunkle Tönung ergänzt zudem jede Lackierung.

57400229 7" Dunkel getönt.

Für Electra Glide, Street Glide und Tri Glide Modelle ab '14.

57185-05 7" Dunkel getönt.

Für Electra Glide, Street Glide und Trike Modelle '96-'13.

Serienmäßig bei FLHTCSE Modellen '05.

E. WINDABWEISER FÜR BATWING VERKLEIDUNG – LOW PROFILE

Mit diesem Low Profile Windabweiser behalten Sie alles im Blick. Die Scheibe unterstreicht die radikale Form der traditionellen Batwing Verkleidung, und die dunkle Tönung ergänzt jede Lackierung. Harley-Davidson Windschutzscheiben sind aus hartbeschichtetem Polycarbonat für Steifigkeit und Kratzfestigkeit geformt.

57400243 5" Dunkel getönt.

Für Electra Glide, Street Glide und Tri Glide Modelle ab '14.

Serienmäßig bei FLHX Modellen '14.

58207-04 4" Dunkel getönt.

Für Electra Glide, Street Glide und Trike Modelle '96-'13.

Serienmäßig bei FLHTCSE Modellen '04.

F. BATWING VERKLEIDUNG, SCHWARZER 4" WINDABWEISER

Tiefschwarzer Windabweiser, 4,0" hoch. Radikales Styling für den ultimativen Custom-Cruiser.

58204-98

Für Electra Glide, Street Glide und Trike Modelle '96-'13.

Nicht alle Produkte sind in allen Ländern erhältlich –
wenden Sie sich für Einzelheiten bitte an Ihren Händler.

336 TOURING UND TRIKE

Windschutzscheiben – Electra Glide®

A. CHROM-WINDSCHUTZSCHEIBENVERKLEIDUNG – GERILLT

Custom-polirte und verchromte Billet Windschutzscheibenverkleidung unterstreicht die Außenverkleidung und verleiht Ihrem Bike diesen besonderen Stil. Das Rillendesign zieht Ihren Blick auf sich und verleiht dem Windschutzscheibensockel einen speziellen Charakter. Einfache Montage. Kit inklusive aller erforderlichen Edelstahl-Montageeile.

61400224

Für Electra Glide®, Street Glide® und Tri Glide® Modelle ab '14.

B. EDGE CUT WINDSCHUTZSCHEIBENVERKLEIDUNG

Leben Sie auf der Überholspur. Die Custom-Windschutzscheibenverkleidung ist eloxiert und mit maschinell bearbeiteten Details versehen, die das Aluminium in Form von Highlights freilegen. Der kontrastreiche, durchbrochene Look ist ein kraftvolles visuelles Statement, das sowohl zu klassischem als auch zeitgenössischem Styling passt. Einfache Montage. Kit inklusive aller erforderlichen Edelstahl-Montageeile.

61300358

Für Electra Glide, Street Glide und Tri Glide Modelle ab '14.

C. BAR & SHIELD WINDSCHUTZSCHEIBENVERKLEIDUNG

Diese Windschutzscheibenverkleidung aus hochglanzpoliertem Edelstahl weist vier Schlitze auf, durch welche die Farbe der Außenverkleidung sichtbar ist. Dieses einmalige Verkleidungsteil ziert ein Bar & Shield Logo, das in die Oberfläche eingefräst ist. Kit inklusive Montageeile aus Edelstahl.

61300275

Für Electra Glide, Street Glide und Tri Glide Modelle ab '14.

59133-99

Für Electra Glide, Street Glide und Trike Modelle '96-'13.

D. CHROM-WINDSCHUTZSCHEIBENLEISTE

Die Chromleiste an der Windschutzscheibe verleiht Ihrer Electra Glide einen besonderen Akzent. Einfache Montage. Inklusive aller Montageeile und Anleitung.

61300310

Für Electra Glide, Street Glide und Tri Glide Modelle ab '14.

59213-96

Für Electra Glide, Street Glide und Trike Modelle '96-'13.



A. CHROM-WINDSCHUTZSCHEIBENVERKLEIDUNG – GERILLT



B. EDGE CUT WINDSCHUTZSCHEIBENVERKLEIDUNG



C. BAR & SHIELD WINDSCHUTZSCHEIBENVERKLEIDUNG



D. CHROM-WINDSCHUTZSCHEIBENLEISTE



E. EINSTELLBARE WINDABWEISER



TOURING & TRIKE 337

Windschutzscheiben – Electra Glide®

E. EINSTELLBARE WINDABWEISER

Die einstellbaren Windabweiser sind um einen selbsthaltenden Drehpunkt stufenlos einstellbar, damit Sie den Fahrtwind nach Belieben dirigieren können. Schließen Sie den Windabweiser, um den Fahrtwind um die Verkleidung herum zu führen, oder öffnen Sie ihn, um an heißen Tagen etwas Frischluft zur Kühlung abzubekommen. Erhältlich in dunkel oder leicht getöntem Finish. Die durchsichtigen Abweiser sind mit den beiliegenden Montageteilen einfach zu montieren.

Für Street Glide® Modelle ab '14. Serienausstattung bei Electra Glide® und Tri Glide® Modellen.

57000529 Dunkel getönt.

Für Electra Glide, Street Glide und Trike Modelle '08-'13.

58156-08A Dunkel getönt.

58166-08A Leicht getönt.

F. EINSTELLBARER WINDABWEISER-KIT

Verschafft Ihnen Kühlung an heißen Sommertagen. Die getönten, einstellbaren Windabweiser verfügen über ein federvorgespanntes Haltesystem, das in vier Positionen einrastet. Schließen Sie den Windabweiser, um den Fahrtwind um die Verkleidung herum zu führen, oder öffnen Sie ihn, um an heißen Tagen etwas Frischluft zur Kühlung abzubekommen. Einfache Montage. Kit inklusive Windabweiser für links und rechts sowie alle erforderlichen Montageteile.

57804-07 Leicht getönt.

Für Electra Glide, Street Glide und Trike Modelle '96-'13.

G. WINDABWEISER FÜR VERKLEIDUNG

Leitet die Luft von den Ellenbogen und dem Oberkörper des Fahrers weg. Diese leicht zu montierenden Windabweiser reduzieren die Verwirbelungen hinter der Verkleidung. Feststehende Windabweiser sind passend zu Ihrem Stil in schwarz oder getönt erhältlich.

Für Electra Glide, Street Glide und Trike Modelle '96-'13.

58568-98A Schwarz.

57740-05 Dunkel getönt.


58120-96A Leicht getönt.



F. EINSTELLBARER WINDABWEISER-KIT



G. WINDABWEISER FÜR VERKLEIDUNG



Nicht alle Produkte sind in allen Ländern erhältlich – wenden Sie sich für Einzelheiten bitte an Ihren Händler.

338 TOURING & TRIKE

Windschutzscheiben – Road Glide®

A. WIND SPLITTER WINDSCHUTZSCHEIBE – ROAD GLIDE®

In der Welt der funktionellen Performance ist Größe entscheidend. Schließlich ist es offensichtlich, dass eine größere Windschutzscheibe mehr Wind abweist. Die Wind Splitter Windschutzscheibe verleiht allen Touringmodellen ein tolles Design. Sie ist auf die perfekte Kombination aus effektivem Luftstrommanagement und hervorragendem Stil abgestimmt. Das geschwungene Design ergänzt die Form von Verkleidung und Innenkonsole und weist im Vergleich zu einem herkömmlichen Windabweiser mit niedrigem Profil dort Höhe auf, wo es darauf ankommt. Die Formgebung verringert die Windgeräusche und erleichtert Ihnen die Konzentration auf das Soundsystem Ihres Motorrads. Die luxuriös getönte Scheibe behindert Ihre Sicht nach vorne in keiner Weise und passt hervorragend zu jeder Lackierung. Die einfach zu montierende Wind Splitter Windschutzscheibe ist mit einem mittigen Bar & Shield Medaillon versehen, das ihr einen charakteristischen Touch verleiht.

Für Road Glide® Modelle ab '15.

57400271 12" Leicht getönt.

57400270 15" Leicht getönt.

Für Road Glide Modelle '98-'13.

57400093 9" Dunkel getönt.

57166-10A 12" Dunkel getönt.

57400094 15" Leicht getönt.



A. 12" WIND SPLITTER WINDSCHUTZSCHEIBE – (57400271 ABGEBILDET)



A. 15" WIND SPLITTER WINDSCHUTZSCHEIBE – (57400270 ABGEBILDET)



A. 9" WIND SPLITTER WINDSCHUTZSCHEIBE – ROAD GLIDE (57400093 ABGEBILDET)



A. 12" WIND SPLITTER WINDSCHUTZSCHEIBE – (57166-10A ABGEBILDET)



A. 15" WIND SPLITTER WINDSCHUTZSCHEIBE – (57400094 ABGEBILDET)

TOURING & TRIKE 339

Windschutzscheiben – Road Glide®

NEU



B. ROAD GLIDE 19" WINDSCHUTZSCHEIBE

NEU



B. ROAD GLIDE 15,5" WINDSCHUTZSCHEIBE

B. ROAD GLIDE® WINDSCHUTZSCHEIBEN

Stimmen Sie Ihr Motorrad auf Ihre Körpergröße und Ihren Fahrstil ab. Zum Erreichen des besten Kompromisses zwischen angemessenem Schutz vor den Elementen und freier Sicht auf die vor Ihnen liegende Straße wählen Sie eine Windschutzscheibe, die gerade eben unterhalb der Augenhöhe endet. Das verringert Luftstöße gegen den Helm und gewährleistet eine durch Schmutz, Insekten und Regentropfen ungehinderte Sicht. Harley-Davidson® Windschutzscheiben aus gehärtetem Polycarbonat sind stabil und kratzfest und in einer Vielzahl unterschiedlicher Höhen für alle Anforderungen erhältlich.

Für Road Glide® Modelle ab '15.

57400279 19" Klar.

57400281 15,5" Klar.

C. ROAD GLIDE 19" WINDSCHUTZSCHEIBE – KLAR

Die hohe Windschutzscheibe überragt die serienmäßige Scheibe um etwa 3". Besonders langlebig dank kratzester Beschichtung.

58283-04B Für Road Glide Modelle '04-'13.

D. ROAD GLIDE 10" WINDSCHUTZSCHEIBE – LEICHT GETÖNT

Diese niedrige Scheibe ist etwa 6" kürzer als die serienmäßige Scheibe und leicht getönt. Sehr langlebig dank kratzester Beschichtung.

58284-04B Für Road Glide Modelle '04-'13.

E. CONTOURED 7" ROAD GLIDE WINDABWEISER – LEICHT GETÖNT

„Go low“ mit dieser leicht getönten Road Glide® Windschutzscheibe, die für einzigartigen Stil konturiert ist. Serienmäßig bei FLTRSE12 Modellen.

58753-01B Für Road Glide Modelle '04-'13.



C. ROAD GLIDE 19" WINDSCHUTZSCHEIBE – KLAR (ABGEBILDET MIT ROAD GLIDE WINDSCHUTZSCHEIBENVERKLEIDUNG)



D. ROAD GLIDE 10" WINDSCHUTZSCHEIBE – LEICHT GETÖNT (ABGEBILDET MIT ROAD GLIDE WINDSCHUTZSCHEIBENVERKLEIDUNG)



E. CONTOURED ROAD GLIDE 7" WINDABWEISER – LEICHT GETÖNT

Nicht alle Produkte sind in allen Ländern erhältlich – wenden Sie sich für Einzelheiten bitte an Ihren Händler.

340 TOURING & TRIKE

Windschutzscheiben – Road Glide®

A. ROAD GLIDE® CONTOURED WINDABWEISER – SCHWARZ

„Go low“ mit dieser Road Glide® Windschutzscheibe, die für einzigartigen Stil konturiert ist.

57400280 6" Schwarz.

Für Road Glide Modelle ab '15. Serienausstattung bei FLTRX und FLTRXS Modellen ab '15.

57988-09

Für Road Glide Modelle '98-'13. Nicht in Verbindung mit Road Glide Windschutzscheibenverkleidung P/N 58519-07.

B. ROAD GLIDE 5" WINDABWEISER – SCHWARZ

Der undurchsichtige, schwarze Windabweiser für den ultimativen Custom-Cruiser.

57957-98A

Für Road Glide Modelle '98-'13. In Verbindung mit Road Glide Windschutzscheibenverkleidung P/N 58519-07.

C. ROAD GLIDE WINDABWEISER-KIT

Einfache Montage. Diese einsteckbaren Windabweiser reduzieren und leiten den Luftstrom um, der zwischen der Verkleidung und den Gabelholmen strömt. Durch den dadurch reduzierten Fahrtwind sind die Helmturbulenzen deutlich geringer.

57000510

Für Road Glide Modelle ab '15. Serienmäßig bei FLTRUSE '15.

57000063

Für Road Glide Modelle '98-'13. (Nicht für Modelle mit Kraftstofftank-Nachrüstsatz.) Serienmäßig bei CVO™ Road Glide '11-'13.

NEU



A. ROAD GLIDE CONTOURED WINDABWEISER – SCHWARZ (57400280 ABGEBILDET)



A. ROAD GLIDE 6" CONTOURED WINDABWEISER – SCHWARZ (57988-09 ABGEBILDET)



B. ROAD GLIDE 5" WINDABWEISER – SCHWARZ



C. ROAD GLIDE WINDABWEISER-KIT

NEU



C. WINDABWEISER – (57000510 ABGEBILDET)



C. WINDABWEISER – (57000063 ABGEBILDET)

NEU

TOURING & TRIKE 341

Windschutzscheiben – Road Glide®

D. ROAD GLIDE® GETEILTE WINDSCHUTZSCHEIBENVERKLEIDUNG

Serienmäßig bei CVO™ Road Glide® 2015 sorgt dieses leicht zu montierende, zweiteilige Verkleidungskit für einen Hauch Schnelligkeit und Chrom am Unterrand der Windschutzscheibe.

57400299 Chrom.

Für Road Glide Modelle ab '15. Serienmäßig bei FLTRUSE Modellen '15.

E. ROAD GLIDE WINDSCHUTZSCHEIBENVERKLEIDUNG

Die Verkleidung ist ein zentrales visuelles Element Ihres Bikes, deshalb schreitet sie geradezu nach dem selbstbewussten Design dieser elegant konturierten Windschutzscheibenverkleidung. Die geschwungene Verkleidung schmiegt sich an die Krümmung der Karosserieverkleidung und verbirgt den Windschutzscheibensockel und die Dichtung. Ihr Bike wirkt sauber und formvollendet. Das mehrteilige Design erleichtert die Montage. Kit inklusive Montageteilen und „Road Glide“ Medaillon.

Für Road Glide Modelle '04-'13 (außer FLTRXSE und FLTRUSE).

58519-07A Chrom.

57400150 Schwarzglänzend.



D. ROAD GLIDE GETEILTE WINDSCHUTZSCHEIBENVERKLEIDUNG



E. ROAD GLIDE WINDSCHUTZSCHEIBENVERKLEIDUNG – CHROM
(ABGEBILDET MIT CONTOURED WINDABWEISER)



E. ROAD GLIDE WINDSCHUTZSCHEIBENVERKLEIDUNG – SCHWARZGLÄNZEND
(ABGEBILDET MIT WIND SPLITTER WINDSCHUTZSCHEIBE)

Nicht alle Produkte sind in allen Ländern erhältlich – wenden Sie sich für Einzelheiten bitte an Ihren Händler.

342 TOURING & TRIKE

Verkleidungszubehör

A. VERKLEIDUNGSTASCHE MIT DREI FÄCHERN

Nützlicher Stauraum direkt in Reichweite. Diese Verkleidungstasche ergänzt H-D® Windabweiser und Windschutzscheiben. Ideal für mobile Geräte, Sonnenbrille und andere kleine Gegenstände. Die robusten Kunststofftaschen sind mit weichem UV-beständigen Vinyl überzogen und überzeugen durch ihr hochwertiges Äußeres. Magnetverschlüsse sorgen dafür, dass die verstauten Gegenstände stets griffbereit sind, ohne von dem geschmackvollen Stil abzulenken.

93300054A

Für Electra Glide®, Street Glide® und Tri Glide® Modelle ab '14 mit Windschutzscheiben. Nicht in Verbindung mit Wind Splitter Windschutzscheiben P/N 57400204 oder 57400205, H-D® Detachables™ Tour-Pak Gepäckträgern für Doppelsitzbank oder anderen H-D abnehmbaren Gepäckträgern für Doppelsitzbank.



A. VERKLEIDUNGSTASCHE MIT DREI FÄCHERN – MODELLE AB '14

B. VERKLEIDUNGSTASCHE MIT DREI FÄCHERN

Nützlicher Stauraum direkt in Reichweite. Diese Verkleidungstasche ergänzt H-D Windabweiser und Windschutzscheiben. Ideal für Handys, Sonnenbrille und andere kleine Gegenstände. Die robusten Kunststofftaschen sind mit weichem UV-beständigen Vinyl überzogen und überzeugen durch ihr hochwertiges Äußeres. Magnetverschlüsse sorgen dafür, dass die verstauten Gegenstände stets griffbereit sind und nichts von dem geschmackvollen Stil ablenkt. Die linke Tasche lässt sich leicht abnehmen, damit Sie Platz für Ihr verkleidungsmontiertes GPS-Gerät haben. Ein attraktiver Harley-Davidson Schriftzug ziert die Vorderseite der Tasche ebenso wie die Außenseite, die durch die Windschutzscheibe zu sehen ist.

58900-11

Für Electra Glide, Street Glide und Trike Modelle '96-'13. Nicht in Verbindung mit Cockpit-Lederschirmen. Modelle mit beleuchteter Windschutzscheibenleiste P/N 57335-08 erfordern Schrauben P/N 4456 (3 Stück), mit Bar & Shield Windschutzscheibenleiste P/N 59133-99 Schrauben P/N 94386-92T (3 Stück), mit Chrom-Windschutzscheibenleiste P/N 59213-96 Schrauben P/N 94397-91T (3 Stück).



B. VERKLEIDUNGSTASCHE MIT DREI FÄCHERN – MODELLE '96-'13

C. ELECTRA GLIDE LEDERTASCHE FÜR VERKLEIDUNG

Müheles anzubringende Innenverkleidungstasche für Sonnenbrille, Mobiltelefon oder Handschuhe. Unter der Ganzlederhülle sorgt ein Formteil aus ABS-Kunststoff für Formbeständigkeit. Über die ganze Länge mit einem praktischen Klettverschluss versehen. Deckel trägt ein schwarzes, gesticktes Bar & Shield Logo.

58248-96

Für Electra Glide und Tri Glide Modelle '96-'13. Nicht in Verbindung mit Windabweisern aus dem Original- oder Zubehörprogramm. Nicht in Verbindung mit GPS-Navigationssystem in der Verkleidung.



B. VERKLEIDUNGSTASCHE MIT DREI FÄCHERN – MODELLE '96-'13
(ABGEBILDET MIT GPS-EINHEIT)



C. ELECTRA GLIDE LEDERTASCHE FÜR VERKLEIDUNG

TOURING & TRIKE 343

Windabweiser



D. ELECTRA GLO LEUCHTEN-KIT FÜR VERKLEIDUNG

D. ELECTRA GLO™ LEUCHTEN-KIT FÜR VERKLEIDUNG

Stellen Sie Ihr Bike in den Mittelpunkt. Das Electra Glo™ Leuchten-Kit für die Verkleidung verleiht dem Vorderbereich Ihres Bikes nach vorne gerichtete weiße LED-Lichtakzente. Der schmale Streifen von Lampen folgt der Kontur der Batwing Verkleidung und unterstreicht als starkes optisches Element die legendäre Form der Electra Glide®. Mit diesem elektrisierenden Auftritt werden Sie nicht übersehen, und wenn die Leuchten einmal ausgeschaltet sind, lässt sie ihre getönte Verkleidung unauffällig in den Hintergrund treten. Einfache Steckverbindungen machen das Trennen oder Spleißen von Kabeln überflüssig.

68000104

Für Electra Glide, Street Glide® und Tri Glide® Modelle ab '14.

68000035

Für Electra Glide, Street Glide und Trike Modelle '96-'13.

E. MITTELRAHMEN-WINDABWEISER

Entwickelt für härtesten Einsatz bei extremen Temperaturen. Diese schwarzen Windabweiser werden am Rahmen unter dem Sitz befestigt. Sie leiten die Wärme vom Fahrer weg und bieten damit mehr Fahrkomfort.

58002-09

Für Touring und Trike Modelle ab '09. Serienausstattung bei FLHTCU, FLHTCUTG, FLTRU und FLHTK Modellen.

58022-07A

Für Touring Modelle '01-'08. Nicht für Modelle '01-'07 mit einstellbarer Fahrerrückenlehne.



E. MITTELRAHMEN-WINDABWEISER



F. MITTELRAHMEN-WINDABWEISERBLENDE

F. MITTELRAHMEN-WINDABWEISERBLENDE

Dieses Spritzgussteil verleiht den Mittelrahmen-Windabweisern an Touring-Maschinen einen Hauch von Chrom. Die Chrom-Blende sorgt dafür, dass auch die Windabweiser zum Chrom-Look des Bikes passen.

61400028

Für Touring und Trike Modelle ab '09 mit Mittelrahmen-Windabweisern.

G. SPRITZSCHUTZ

Verlängern Sie Ihre Motorradsaison. Der Spritzschutz sorgt für vollständigen Schutz der Beine und Stiefel des Fahrers vor Wind und Schlamm und reduziert den kalten Fahrtwind, wenn der Herbst kommt. Die Abdeckungen sind individuell so geformt, dass sie sich an den Motorschutzbügel schmiegen und Flattern reduzieren. Sie werden zum schnellen Anbringen bei Wetterwechsel einfach mit Clips befestigt. Die Außenkante mit Zwei-Wege-Reißverschluss passt sich an die den Motorschutzbügeln montierten Highway Fußrasten in beinahe jeder Position an. Die reflektierende Paspelierung sorgt für bessere Sichtbarkeit, und praktische Reißverschlussaschen bieten zusätzlichen Stauraum für Karten oder andere kleine Gegenstände.

57100210

Für Touring und Trike Modelle ab '80 mit Motorschutzbügeln. Nicht für Mustache Motorschutzbügel. Nicht für Modelle mit vorverlegtem Bremshebel oder vorverlegtem Schallhebel.



G. SPRITZSCHUTZ – FRONTANSICHT



G. SPRITZSCHUTZ – RÜCKANSICHT

Nicht alle Produkte sind in allen Ländern erhältlich – wenden Sie sich für Einzelheiten bitte an Ihren Händler.

344 TOURING & TRIKE

Beinschilde



ABGEBILDET IST EINE ROAD KING MIT FARBlich ABGESTIMMTEN, BELÜFTETEN BEINSCHILDEN

A. Farblich abgestimmte belüftete Beinschilde

Farbe	'83-'13 P/N	ab '14 P/N
Unlackiert	58854-05	57100258
Amber Whiskey	—	57100257DST
Anniversary Vintage Black	58854-13DME	—
Big Blue Pearl	58854-12DJO	57100257DJO
Birch White	58854-05AV	—
Black Cherry	58854-05BPS	—
Black Denim	58854-09BYM	57100257BYM
Black Magic	—	57100257DWV
Black Pearl	58854-05BPY	—
Blackened Cayenne	—	57100257DSZ
Brilliant Silver	58854-05BHT	57100257BHT
Burnt Emerald	58854-13DRC	—
Candy Orange	58854-13DPU	—
Charcoal Pearl	—	57100257DTF
Charcoal Satin	—	57100257DUM
Chrome Yellow	58854-12DGV	—
Chrome Yellow Pearl	58854-13DPR	—
Cool Blue Pearl	58854-11DGR	—
Copper Pearl	58854-08CPH	—
Crimson Red Sunglo	58854-08COZ	—
Daytona Blue	—	57100257DUA
Deep Cobalt	58854-06BXT	—
Deep Jade Pearl	—	57100257DWF
Deep Purple	58854-12DKM	—

Farbe	'83-'13 P/N	ab '14 P/N
Ember Red Sunglo	58854-12DJS	—
Flame Blue Pearl	58854-09CWA	—
Galaxy Grey	58854-13CPB	—
Merlot Sunglo	58854-10DCE	—
Midnight Pearl	58854-12DKJ	—
Morocco Gold	—	57100257DTC
Mysterious Red Sunglo	—	57100257DSW
Obsidian	58854-13DRJ	—
Pewter Pearl	58854-07CGR	—
Radioactive Green	—	57100257DWJ
Red Hot Sunglo	58854-09CYS	—
Sand Camo Denim	—	57100257DSR
Sand Pearl	—	57100257DUN
Scarlet Red	58854-10DBJ	—
Sedona Orange	58854-11DGX	—
Spiced Rum	58854-10DEK	—
Starfire Black	58854-12DLO	—
Superior Blue	—	57100257DWC
Tequila Sunrise (FLHXSE '10)	58854-10DEM	—
Tequila Sunrise	58854-12DKO	—
Vivid Black	58854-05DH	57100257DH
White Gold Pearl	58854-07CGS	—
White Hot Denim	58854-11DHA	—
White Hot Pearl	58854-13DJI	—

Nicht alle Produkte sind in allen Ländern erhältlich – wenden Sie sich für Einzelheiten bitte an Ihren Händler.

TOURING & TRIKE 345

Beinschilde



A. BELÜFTETE BEINSCHILDE – OFFEN



A. BELÜFTETE BEINSCHILDE – GESCHLOSSEN

A. FARBLICH ABGESTIMMTE BELÜFTETE BEINSCHILDE*

Regulieren Sie den Luftstrom im Beinbereich für einen maximalen Fahrkomfort. Bei vielen Touring Modellen gehören diese farblich abgestimmten Beinschilde zur Serienausstattung. Sie verfügen über ein Belüftungssystem, mit dem Sie den Luftstrom um den Motor einstellen können. An heißen Tagen können Sie die Belüftungsklappe öffnen, um für zusätzliche Kühlung zu sorgen, und an kalten oder regnerischen Tagen bietet eine geschlossene Klappe maximalen Schutz vor den Elementen. Die Position lässt sich leicht über ein Drehgelenk mit Raststellungen einstellen. Das komplette Kit beinhaltet ein linkes und ein rechtes Beinschild, ein praktisches Handschuhfach mit Deckel sowie alle nötigen Montageteile. Handschuhfachklappen sind separat erhältlich. HINWEIS: Beinschilde sind einfarbig lackiert und tragen keine Zierstreifen.

Für Touring und Trike Modelle ab '14 mit Luftkühlung. Nicht für Twin-Cooled™ Modelle. Freewheeler™ Modelle erfordern den Motorschutzbügel P/N 49184-09A oder 49050-09A sowie die Lenkungs-Stabilisatorhalterung P/N 83865-09. Nicht für Mustache Motorschutzbügel.

57100258 Unlackiert.

Siehe Übersicht Farblich abgestimmt. —

Für Touring (außer FLTR '98-'09) und Trike Modelle '83-'13. Serienmäßig bei FLHTCU, FLHTK und FLHTCUTG. Modelle ohne Motorschutzbügel erfordern die Montage des Motorschutzbügels P/N 49066-09 oder 49050-09, der Schraube P/N 4924 (2) und der Unterlegscheibe P/N 2708A (1). Nicht in Verbindung mit Mustache Motorschutzbügeln. Nicht in Verbindung mit dem Frontfender Adapter-Kit 59013-02A oder serienmäßigem Heavy Breather Luftfilter. Modelle mit Heavy Breather Luftfilter erfordern das Compact Heavy Breather Kit P/N 28716-10.

58854-05 Unlackiert.

Siehe Übersicht Farblich abgestimmt. —



A. FARBLICH ABGESTIMMTE BELÜFTETE BEINSCHILDE – MODELLE AB '14



A. FARBLICH ABGESTIMMTE BELÜFTETE BEINSCHILDE – MODELLE '83-'13

B. ROAD GLIDE® BEINSCHILDE OHNE BELÜFTUNG*

Die einzigartige Linienführung der Road Glide® wird durch die Beinschilde noch betont. Sie sind in farblich abgestimmten Originallackierungen oder in einer grundierten Ausführung für die individuelle Lackierung lieferbar. Handschuhfächer sind separat erhältlich. HINWEIS: Alle Beinschilde sind einfarbig lackiert und ohne Zierstreifen. FLTR und FLTRI Modelle mit edelstahlummanteltem Kupplungszug P/N 38660-00A erfordern Service-Kit P/N 38674-01.

Für FLTR/I Modelle '04-'09. (Nicht in Verbindung mit Frontfender Adapter-Kit 59013-02A.)

58861-04BDK Unlackiert.

58861-04DH Vivid Black.

C. BEINSCHILDE OHNE BELÜFTUNG*

Beinschilde aus festem und dennoch leichtem ABS-Kunststoff schützen den Fahrer vor den Elementen und führen dem Motor Kühlluft zu. Wird am Motorschutzbügel angebracht, ohne den Fußraum des Fahrers einzuschränken. Kit inklusive aller erforderlichen Montageteile. Handschuhfächer sind separat erhältlich. HINWEIS: Alle Beinschilde sind einfarbig lackiert und ohne Zierstreifen.

Für FLHT, FLHTC, FLHX und FLHR Modelle '83-'13. Nicht in Verbindung mit Frontfender-Adapterkit 59013-02A, Mustache Motorschutzbügel P/N 49155-05⁺, 49155-09A oder 49442-10, Bullet Blinker-Kit vorn P/N 69492-05 und 69493-05⁺. (HINWEIS: Bei Modellen '84-'87 ist eine Bohrung im linken Beinschild für das Einfüllventil am Motorschutzbügel erforderlich.)

58830-88DH Vivid Black.

† TÜV



B. FARBLICH ABGESTIMMTE ROAD GLIDE BEINSCHILDE OHNE BELÜFTUNG



C. BEINSCHILDE OHNE BELÜFTUNG

*HINWEIS: Die meisten Custom-Lackierungen und Verkleidungsteile werden speziell auf Bestellung gefertigt. Weitere Informationen zu den Lieferzeiten erhalten Sie bei Ihrem Händler.

Nicht alle Produkte sind in allen Ländern erhältlich – wenden Sie sich für Einzelheiten bitte an Ihren Händler.

346 TOURING & TRIKE

Beinschilde

A. HANDSCHUHFACH-PASSFORMEINSATZ-KIT FÜR BEINSCHILD

Schützen Sie Ihre Utensilien und vermeiden Sie außerdem störende Geräusche während der Fahrt. Die weiche Filzinnentasche ist genau an das Innere des Handschuhfachs angepasst. Boden und Seiten sind geformt und sorgen dafür, dass der Stauraum geräumig bleibt. Durch die einteilige Ausführung sind Herausnehmen zu Wartung und Reinigung kein Problem.

57100270

Für Touring und Trike Modelle ab '14 mit belüfteten Beinschilden aus dem Original- oder Zubehörprogramm. Nicht für Twin-Cooled™ Modelle.

58714-06

Für Touring und Trike Modelle '05-'13 mit belüfteten Beinschilden.



A. HANDSCHUHFACH-PASSFORMEINSATZ-KIT FÜR BEINSCHILD

B. ROAD GLIDE® STAUHAUM-VERKLEIDUNG

Schützen Sie Ihre Utensilien und vermeiden Sie außerdem störende Geräusche während der Fahrt. Die weiche Filzinnentasche ist genau an das Innere des Handschuhfachs angepasst. Boden und Seiten sind geformt und sorgen dafür, dass der Stauraum geräumig bleibt. Durch die einteilige Ausführung sind Herausnehmen zu Wartung und Reinigung kein Problem.

76000539

Für Road Glide® Modelle ab '15. Die rechte Innentasche enthält ein integriertes Netz zum Verstauen des Mobiltelefons.

58932-98

Für Road Glide Modelle '98-'13.



B. ROAD GLIDE STAUHAUM-VERKLEIDUNG (76000539 ABGEBILDET)

B. ROAD GLIDE STAUHAUM-VERKLEIDUNG (58932-98 ABGEBILDET)

C. BEINSCHILD-SCHNELLVERSCHLÜSSE-KIT

So cruisen Sie entspannt an heißen Sommertagen durch die Stadt: indem Sie die Beinschilde Ihrer Ultra Classic® Electra Glide® einfach abnehmen. Hochglanzpolierte Edelstahlklemmen machen Werkzeuge beim Abnehmen überflüssig.

47200240

Für FLHTCU und FLHTCUL Modelle ab '14. Auch für Touring Modelle ab '14 mit Beinschilden aus dem Zubehörprogramm. Nicht für Twin-Cooled Modelle oder Modelle mit Beinschild-Lautsprechern.

58146-07

Für Touring und Trike Modelle '05-'13 mit belüfteten Beinschilden sowie Touring und Trike Modellen ab '88 mit belüfteten Beinschilden 58854-YYXX. Nicht für Modelle mit Beinschild-Lautsprechern.



C. BEINSCHILD-SCHNELLVERSCHLÜSSE-KIT MODELLE AB '14

C. BEINSCHILD-SCHNELLVERSCHLÜSSE-KIT MODELLE '05-'13

D. BEINSCHILD-AUFBEWAHRUNGSTASCHE

So bewahren Sie Ihre Beinschilde auf, wenn Sie sie im Sommer abnehmen. Die praktische Aufbewahrungstasche besteht außen aus schwerer 10 oz. Baumwolle und weist einen stabilen Tragegriff auf. Mit Zwei-Wege-Reißverschluss. Innen befindet sich eine weiche Filzinnentasche mit stabiler Unterteilung für den rechten und linken Beinschild. Zusätzlich mit zwei kleinen Reißverschlussfächern für Montageeile. Ein klassisches aufgesticktes Bar & Shield Logo ziert das Äußere der Tasche.

95983-07

Für alle Harley-Davidson® Beinschilde (außer Twin Cooled Modelle).



C. BEINSCHILD-SCHNELLVERSCHLÜSSE-KIT

D. BEINSCHILD-AUFBEWAHRUNGSTASCHE

Nicht alle Produkte sind in allen Ländern erhältlich – wenden Sie sich für Einzelheiten bitte an Ihren Händler.



E. BEINSCHILD-MAGNETKLAPPE

E. BEINSCHILD-MAGNETKLAPPE

Das Magnetklappen-Kit ermöglicht einen schnellen und einfachen Zugriff auf die Handschuhfächer in den Beinschilden. Die flexible Klappe ist mit starken Magnetverschlüssen ausgestattet, die die originalen Druckknopfverschlüsse ersetzen, sodass die Bedienung mit einer Hand möglich ist. Das Kit beinhaltet linke und rechte Klappen und Magnetverschlüsse. Für eine rüttelfreie Aufbewahrung mit Handschuhfach-Passformeinsteckung kombinieren.

57100198

Für Road King®, Electra Glide®, Street Glide® und Trike Modelle '83-'13 mit belüfteten und nicht belüfteten Beinschilden mit Handschuhfächern sowie für Road Glide® Modelle '10-'13 mit belüfteten Beinschilden mit Handschuhfächern.



F. ABSCHLIESSBARE TÜREN FÜR BEINSCHILDHANDSCHUHFÄCHER

F. ABSCHLIESSBARE TÜREN FÜR BEINSCHILD-HANDSCHUHFÄCHER

Der Schlüssel zu mehr Sicherheit. Zur sicheren Unterbringung in den Beinschilden. Dieses Kit für abschließbare Handschuhfachklappen ersetzt die originalen flexiblen Abdeckungen mit Schnappverschluss und bietet praktischen und wetterfesten Stauraum für Papiere, Mobiltelefon und Sonnenbrille. Die Rundschlüssel der Kits passen zum Zündschlüssel des Motorrads und garantieren den Komfort, dass nur ein Schlüssel erforderlich ist. Diese abschließbaren Türen bilden eine ideale Ergänzung zum Handschuhfach-Passformeinsteckung P/N 58714-06. Kit inklusive abschließbarer Tür links und rechts mit Türrahmen.

57411-08

Für Touring und Trike Modelle '91-'13, die mit Beinschilden im Electra Glide Ultra-Stil ausgestattet sind. Auch für Beinschilde mit und ohne Belüftung aus dem Zubehörprogramm. Nicht in Verbindung mit den Taschen für Handschuhfachdeckel P/N 57400-06.

G. BEINSCHILD-TASCHEN FÜR HANDSCHUHFACHDECKEL

Diese Taschen passen perfekt an Ihren Handschuhfachdeckel, damit Sie eine praktische Aufbewahrungsmöglichkeit für Utensilien direkt in Griffweite haben. Außen aus ballistischem Nylon, innen weich gefüttert. Mit elastischen, erweiterbaren Seiten. Perfekt für Handy, MP3-Player, Maut-Tickets oder ähnliche kleine Dinge. Mit einem gestickten Bar & Shield Logo auf dem verstärkten Deckel. Kit inklusive linke und rechte Tasche.

57400-06

Für Touring und Trike Modelle '91-'13 mit belüfteten Beinschilden. Nicht in Verbindung mit abschließbarer Handschuhfachklappe P/N 57411-08.



G. BEINSCHILD-TASCHE FÜR HANDSCHUHFACHDECKEL

H. FLT UND FLHT BEINSCHILD-HANDSCHUHFÄCHER

Bietet praktischen Stauraum für Handschuhe, Sonnenbrillen usw. Der Deckel ist mit einem Bar & Shield Logo verziert. Erhältlich ausschließlich in Schwarz.

Ultra Classic® Styling

58683-89B Linke Seite.

Für serienmäßige unbelüftete Beinschilde an FLHT Ultra Classic® Modellen bis '04.

58684-89B Rechte Seite.

Für serienmäßige unbelüftete Beinschilde an FLHT Ultra Classic Modellen bis '04.

58687-89 Linke Seite.

Für unbelüftete FLT und FLTR Beinschilde '98-'09.

58688-89A Rechte Seite.

Für unbelüftete FLT und FLTR Beinschilde '98-'09.



H. FLT UND FLHT BEINSCHILD-HANDSCHUHFÄCHER

POWER-SITZ


Beim optimalen Sitz kommt es gleichermaßen auf Ergonomie und Komfort an. Seine Form verankert Ihre Position und bestimmt den Abstand zum Boden und zu den Hebeln, und die Polsterung unterstützt Ihr Rückgrat und Ihre Hüften zur Entlastung von Stress und Druck. Wählen Sie deshalb den richtigen Sitz für sich selbst und Ihren Sozium.



TALLBOY® SITZ

SUPER REDUCED REACH® SITZ

EINE RUNDE LUXUS



Ist Ihr Sozium zufrieden, sind Sie es auch. Premium Sozium-Armlehnen sind ergonomisch ausgeführt, um dem Sozium höchsten Komfort zu bieten. Die weichen Polster stützen die Unterarme auf langen Strecken hervorragend und beseitigen die Sozium-Problematik (Was mache ich mit meinen Händen?).

AUSTAUSCH IHRES SITZES



Es ist ganz einfach, den Sitz auszutauschen. Und weil bestimmte Touren auch einen bestimmten Stil verlangen, haben einige Leute mehrere Sitze, die sie je nach Anlass verwenden. Montieren Sie für lange Strecken einen bequemen, stützenden Touring-Sitz, den Sie gegen einen niedrigen Sitz austauschen, wenn Sie nachts in der Stadt unterwegs sind. Bitte lesen Sie in Ihrem Handbuch nach, um weitere Informationen zum korrekten Aus- und Einbau von Sitzen zu erhalten.

TOURING SITZTYPEN

Solo Sitz oder Doppelsitzbank? Komfort oder Stil? Schauen Sie sich diese Sitze an, und entscheiden Sie, wie Sie sitzen möchten.



SITZPOSITION

Die Sitze Reach® und Tallboy®, die so konzipiert sind, dass der Fahrer die Bedienelemente gut erreichen kann, bringen sowohl kleine als auch große Fahrer in eine optimale Position, um Arme und Beine bequem ausstrecken zu können.



TOURING SITZE

Die auf Komfort ausgelegten Sundowner™ und Signature Series® Sitze bieten eine breite Sitzfläche zur Vermeidung von Druckstellen, und die Schalenform hält Sie gut im Sitz und stützt zusätzlich den Rücken.



GEFEDERTE SITZE

Harley® Hammock und Road Zeppelin® Sitze bieten eine hohe Stoßabsorption von Unebenheiten der Straße. Sie haben innere Textil- oder Luftblasen-Federungssysteme, die ein Durchsacken verhindern und Komfort und Ausdauer des Fahrers verbessern.

CUSTOM-SITZPROGRAMM

Ein auf Sie abgestimmter Sitz ist die perfekte Weise, den Eindruck Ihres Bikes abzurunden. Wählen Sie das Steppmuster, die Ledereinlage und die Fadenfarbe, die Ihrer Custom-Maschine am besten entsprechen, und schon in drei Wochen steht Ihr persönlich auf Sie abgestimmter Sitz für Sie bereit. Weitere Details finden Sie auf Seite 780 oder unter www.harley-davidson.eu/mydreamharley.



TOURING & TRIKE 349

Sitze – Low Profile



A. BRAWLER SOLO SITZ

A. BRAWLER® SOLO SITZ

Wenn Sie den Solo-Ride bevorzugen, haben wir den richtigen Sitz für Sie. Dieser hochwertige Solo Sitz aus Rindsleder gibt Ihrem Motorrad einen markanten Look, ohne aufdringlich zu sein. Das Formpolster aus Schaumstoff mit einem Bezug aus genarbtm Leder bietet perfekten Langstreckenkomfort, und die spezielle Beflockung der handgefertigten Fiberglas-Sitzschale schützt den Lack. Nicht in Verbindung mit Soziussitzen.

51525-09A

Für Touring Modelle ab '08. Nicht für Trike Modelle. Nicht für Modelle mit Soziushaltegriffen. Nicht in Verbindung mit Fahrerrückenlehne. Sitzbreite 13,0".

53373-02A††

Für Road King® und FLHX Modelle '97-'07. Nicht in Verbindung mit Fahrerrückenlehne. Sitzbreite 13,0".

B. SIDEKICK® SITZ

Nehmen Sie jemanden mit auf Ihre Custom-Fahrt. Diese hochwertige Rindsleder-Doppelsitzbank schmiegt sich eng an den Rahmen, stützt darüber hinaus den Fahrer im Rücken und verfügt über zusätzliche Polsterung für den Sozius. Die Custom-Sitzfläche und der von Hand angefertigte Glasfaserrahmen der Sitzbank zeigen eine unvergleichliche Liebe zum Detail.

51526-09A

Für Touring Modelle ab '08. Nicht für Trike Modelle. Nicht für Modelle mit Soziushaltegriffen. Nicht in Verbindung mit Fahrerrückenlehne. Für den Einbau an CVO™ Modellen ab '12 müssen die Fenderzierstreifen abgenommen werden. Sitzbreite: 13,5"; Soziussitzbreite: 6,5".

51444-04A††

Für Road King und FLHX Modelle '97-'07. Nicht in Verbindung mit Fahrerrückenlehne. Sitzbreite: 13,5"; Soziussitzbreite: 6,5".

†† EC



B. SIDEKICK SITZ

Nicht alle Produkte sind in allen Ländern erhältlich – wenden Sie sich für Einzelheiten bitte an Ihren Händler.

Wenn Sie für Ihren Brawler® oder Sidekick® Sitz Custom-Einsätze und Steppnähte haben möchten, beachten Sie bitte die Seiten 780-781 oder besuchen Sie die Webseite: www.harley-davidson.eu/mydreamharley.



350 TOURING & TRIKE

Sitze – Low Profile

A. BADLANDER® SITZ

Wieder einmal können Sie die guten Seiten des Badlander Designs genießen. Die beliebte Badlander® Custom-Sitzbank ist nun auch für Touring Modelle erhältlich. Sitzt auf Ihrem Motorrad wie angegossen. Diese Sitzbank bietet lässigen Look im Cruiser Styling - vom Heckfender bis zur Tankkonsole. Das niedrige, gestreckte Erscheinungsbild, die elegante, glatte Oberfläche und das gestickte „Harley-Davidson“ Logo sorgen für einen radikalen Look. Nicht zur Befestigung einer Fahrerrückenlehne.

52067-08A

Für Touring Modelle ab '08. Nicht für Trike Modelle. Für den Einbau an CVO™ Modellen ab '12 müssen die Fenderzierstreifen abgenommen werden. Sitzbreite: 13,0"; Soziussitzbreite: 6,0".

52066-97C

Für Road King® (außer FLHRS) und FLHX Modelle '97-'07. Auch für Electra Glide® und Road Glide® Modelle '97-'07 mit Tankkonsole P/N 71288-03A oder Verkleidungsteil P/N 52447-96. Sitzbreite: 12,25"; Soziussitzbreite: 4,5".

52265-01A††

Für Electra Glide (außer FLHX) und Road Glide Modelle '97-'07. Sitzbreite: 12,5"; Soziussitzbreite: 4,5".



A. BADLANDER SITZ

B. LOW PROFILE SOLO TOURING SITZ – MAHAGONIBRAUN

Heben Sie sich mit Ihrem Custom-Motorrad mit einem tiefergelegten Solo Sitz von der Masse ab, der Street-Rod-Stil mit einem überraschenden Maß an Komfort kombiniert. Beginnen Sie mit einer Form, die Ihr Gewicht über eine breite Fläche verteilt, um Druckpunkte zu reduzieren. Fügen Sie einen konischen Sitzansatz hinzu, der Ihre Beine näher zusammen bringt, um den Abstand zum Boden zu verkürzen. Runden Sie Ihre Wahl mit einem mahagonibraunen, satt strukturierten Vinylpolster ab, das in einem Custom-Diamant-Faltenmuster mit doppelten goldenen Steppnähten ausgeführt ist. Das Ergebnis ist ein niedriger Custom-Sitz, den Sie sich schon immer gewünscht haben, mit einer ausreichend bequemen Sitzposition, damit Sie auch tatsächlich Zeit im Sattel verbringen. Geben Sie dem Sitz mit Ihrer Wahl aus passendem Soziussitz, Sissy Bar Polster und Tour-Pak® Rückenpolstern den letzten Schliff.

52000057

Für Touring Modelle ab '09. Nicht für Trike Modelle. Nicht in Verbindung mit Fahrerrückenlehne. Sitzbreite 15,0".

Abgebildet mit:

LOW PROFILE SOZIUSSITZ – MAHAGONIBRAUN

Nehmen Sie doch jemanden mit auf Tour. Dieser Soziussitz mit strukturiertem braunen Vinyl und eleganten goldenen Steppnähten ist die perfekte Ergänzung zum mahagonibraunen Solo Sitz. Einfaches Anbringen und Abnehmen erlaubt Ihnen den Wechsel von einem Touring-Motorrad mit Doppelsitzbank zu einem abgespeckten Cruiser in Sekundenschnelle. Mit passendem Halteriemen.

52400040

Für Touring Modelle ab '09 mit Solo Sitz P/N 52000057. Soziussitzbreite 11,0". Nicht für Trike Modelle.



B. LOW PROFILE SOLO TOURING SITZ – MAHAGONIBRAUN
(ABGEBILDET MIT LOW PROFILE SOZIUSSITZ)

C. LOW PROFILE LEDER-SCHALENSITZ

Niedrige Sitzbank im Custom-Design mit Schalenkontur für zusätzlichen Halt. Mit gesticktem Logo und einer Öffnung für die Aufnahme einer passenden Fahrerrückenlehne.

52095-08A

Für Touring und Tri Glide® Modelle ab '08. Für den Einbau an CVO Modellen ab '12 müssen die Fenderzierstreifen abgenommen werden. Sitzbreite: 15,0"; Soziussitzbreite: 8,5".

52918-98B

Für Road King (außer FLHRS) und FLHX Modelle '97-'07. Auch für Electra Glide und Road Glide Modelle '97-'07 mit Tankkonsole P/N 71288-03A oder Verkleidungsteil P/N 52447-96. Sitzbreite: 15,7"; Soziussitzbreite: 6,5".

†† EC

HINWEIS: Bitte beachten Sie bei Harley-Davidson® Sitzen aus Leder: Feines Leder und andere Naturmaterialien erhalten im Lauf der Zeit durch Gebrauchsspuren wie Abnutzung oder Falten ihren eigenen „Charakter“. Das ist völlig normal. Eine feine Alterungspatina und ein Knittern sind ein Merkmal höchster Qualität des zur Anfertigung Ihrer Sitzbank oder Rückenlehne verwendeten Materials. Narben und Markierungen auf dem Leder sind ein Zeichen dafür, dass echtes Naturleder verwendet wurde; es handelt sich hierbei nicht um Materialfehler. Bitte verwenden Sie zur Pflege und Werterhaltung des Leders Harley-Davidson Lederpflege P/N 98261-91V.



C. LOW PROFILE LEDER-SCHALENSITZ

Nicht alle Produkte sind in allen Ländern erhältlich – wenden Sie sich für Einzelheiten bitte an Ihren Händler.



D. RALLYRUNNER SITZ

D. RALLYRUNNER® SITZ

Der Rallyrunner® Sitz verfügt über eine dickere Polsterung für den Fahrer und einen breiteren Soziussitz für den Beifahrer. Der Bezug aus hochwertigem Rindsleder fasst sich weich und angenehm an. Der von Hand angefertigte Glasfaserrahmen der Sitzbank passt sich an die Kontur des Fenders an und sorgt für ein Custom-Design. Die Schaumpolsterung passt sich dem Körper des Fahrers an und sorgt für stundenlangen Komfort beim Fahren.

51527-09A

Für Touring Modelle ab '08. Nicht für Trike Modelle. Nicht für Modelle mit Soziushaltegriffen. Nicht in Verbindung mit Fahrerrückenlehne. Für den Einbau an CVO™ Modellen ab '12 müssen die Fenderzierstreifen abgenommen werden. Sitzbreite: 13,5"; Soziussitzbreite: 10,0".

E. ROAD ZEPPELIN® SITZ MIT EINSTELLBAREN LUFTPOLSTERN

Die Verbindung von Komfort und Stil. Road Zeppelin® Sitzpolster mit niedrigem Profil sind mit einem einzigartigen, einstellbaren Luftblasensystem ausgestattet, das Ihr Gewicht gleichmäßig über die gesamte Sitzfläche verteilt. Das Luftblasensystem verhindert Druckpunkte und absorbiert Schläge auf die Lendenwirbel des Fahrers und des Sozius. Für stundenlangen Fahrkomfort ohne auf ein optisch niedriges Custom-Design zu verzichten. Die Kombination von Sitzoberflächen aus weichem Vinyl und wasserfestem, strukturiertem Stoff lässt die Luft unter dem Körper zirkulieren, wodurch die Lufttemperatur zwischen dem Fahrer und dem Sitz gesenkt wird. Die leicht zugänglichen eingebauten Handpumpen und die Luftablassventile erlauben dem Fahrer und dem Sozius eine schnelle und bequeme Einstellung.

52000152

Für Touring Modelle ab '08. Nicht für Trike Modelle. Nicht für Modelle mit Soziushaltegriffen oder Fahrerrückenlehnen. Für den Einbau an CVO Modellen ab '12 müssen die Fenderzierstreifen abgenommen werden. Sitzbreite 15,5", Soziussitzbreite 12,0".



E. ROAD ZEPPELIN SITZ MIT EINSTELLBAREN LUFTPOLSTERN



E. ROAD ZEPPELIN SITZ MIT EINSTELLBAREN LUFTPOLSTERN

HINWEIS: Bitte beachten Sie bei Harley-Davidson® Sitzen aus Leder: Feines Leder und andere Naturmaterialien erhalten im Lauf der Zeit durch Gebrauchsspuren wie Abnutzung oder Falten ihren eigenen „Charakter“. Das ist völlig normal. Eine feine Alterungspatina und ein Knittern sind ein Merkmal höchster Qualität des zur Anfertigung Ihrer Sitzbank oder Rückenlehne verwendeten Materials. Narben und Markierungen auf dem Leder sind ein Zeichen dafür, dass echtes Naturleder verwendet wurde; es handelt sich hierbei nicht um Materialfehler. Bitte verwenden Sie zur Pflege und Werterhaltung des Leders Harley-Davidson Lederpflege P/N 98261-91V.

Nicht alle Produkte sind in allen Ländern erhältlich – wenden Sie sich für Einzelheiten bitte an Ihren Händler.

352 TOURING & TRIKE

Sitze – Kleine und große Fahrer

REDUCED REACH® SITZE

Die Reduced Reach® Sitze wurden entwickelt, um es Fahrern mit kürzerer Schrittlänge zu ermöglichen, den Boden besser zu erreichen. Sie sind so geformt, dass der Fahrer bequem und sicher an die Hand- und Fußhebel gelangen kann. Die breite Sitzfläche bietet hervorragenden Halt während der Fahrt, und der schmale, konische Vorderbereich bringt die Beine näher zusammen, damit Sie im Stand bequem den Boden erreichen. Reduced Reach Sitze verfügen über ein abgestepptes Profil, das den Rücken unterstützt und verhindert, dass der Fahrer beim Beschleunigen nach hinten rutscht.

A. REDUCED REACH SITZ – MODELLE AB '09

Dieser Reduced Reach Sitz mit nach vorn verlagert Sitzposition bringt die Beine etwa 1" näher zusammen und ist mit einer stärkeren Rückenpolsterung ausgestattet, das den Fahrer niedriger und weiter vorn platziert.* Der Sitz kann mit einer optionalen Fahrerrückenlehne für mehr Halt und Komfort ausgerüstet werden.

*Maße basierend auf originalem Electra Glide® Sitz:

Modelle '09 – 1,0" tiefer, 2,5" nach vorn

Modelle '10-'13 – 0,5" tiefer, 2,5" nach vorn

Modelle ab '14 – Höhe serienmäßig, 2,0" nach vorn

52000131

Für Touring und Trike Modelle ab '14. Sitzbreite: 14,0";
Soziussitzbreite: 13,5".

54383-11

Für Touring und Trike Modelle '09-'13. Auch für Touring Modelle ab '14 ohne Tour-Pak®. Für den Einbau an CVO™ Modellen ab '12 müssen die Fenderzierstreifen abgenommen werden. Sitzbreite: 13,0"; Soziussitzbreite: 12,0".

B. REDUCED REACH SITZ – MODELLE '08

Diese vorverlegten Reduced Reach Sitze bringen die Beine ungefähr 1,0" näher zusammen, so dass die Füße fest auf dem Boden stehen. Sie sind so geformt, dass der Fahrer ungefähr 0,5" niedriger* und 0,5" weiter vorn platziert wird. Der Sitz kann mit einer optionalen Fahrerrückenlehne für mehr Halt und Komfort ausgerüstet werden.

*Maße basierend auf dem originalen Sitz der Electra Glide '08.

52619-08A

Für Touring und Trike Modelle '08. Sitzbreite: 15,0";
Soziussitzbreite: 13,0".

C. REDUCED REACH SITZ – MODELLE '97-'07

Dieser Reduced Reach Sitz hat einen konischen Ansatz, der die Beine näher zusammen bringt. Dieser schalenförmige Sattel mit Kissen-Optik ist mit zusätzlicher Rückenpolsterung ausgestattet, die den Fahrer ungefähr 1,5" niedriger und 1,5" weiter vorn platziert. Der Sitz kann für zusätzlichen Halt mit einer optionalen Fahrerrückenlehne versehen werden.

52544-05A

Für Electra Glide '97-'07 (außer FLHX) und Road Glide® Modelle '98-'07. Sitzbreite: 16,0"; Soziussitzbreite: 13,0".

52609-05††

Für Road King® (außer FLHRS) und FLHX Modelle '97-'07. Auch für FLHT und FLTR Modelle '97-'07 mit Tankkonsole P/N 71288-03A oder Verkleidungsteil P/N 52447-96. Sitzbreite: 16,0"; Soziussitzbreite: 13,0".

†† EC



A. REDUCED REACH SITZ – MODELLE AB '09



B. REDUCED REACH SITZ – MODELLE AB '08



C. REDUCED REACH SITZ – MODELLE '97-'07

TOURING & TRIKE 353

Sitze – Kleine und große Fahrer



D. SUPER REDUCED REACH SITZ

D. SUPER REDUCED REACH® SITZ

Rücken Sie ein wenig mehr nach vorne. Super Reduced Reach® Sitze mit nach vorn verlagerter Sitzposition sind dafür ausgelegt, weniger große Fahrer näher an den Lenker und ihre Beine etwa 1,0" näher aneinander zu bringen, so dass ihre Füße sicheren Stand auf dem Boden finden. Der bogenförmige Sattel mit Schalenkontur hat eine zusätzliche Rückenpolsterung, so dass der Fahrer tiefer und weiter vorn sitzt.* Dadurch rückt der Fahrer näher an die Hand- und Fußhebel und fährt komfortabler und sicherer. Der Sitz kann mit einer optionalen Fahrerrückenlehne für mehr Halt und Komfort ausgerüstet werden.

*Maße basierend auf originalem Electra Glide® Sitz:

Modelle '09 – 2,0" tiefer, 2,5" nach vorn

Modelle '10-'13 – 1,5" tiefer, 2,5" nach vorn

Modelle ab '14 – 0,5" tiefer, 2,0" nach vorn

52000132

Für Touring und Tri Glide® Modelle ab '14. Sitzbreite 14,0"; Soziussitzbreite 13,5".

54382-11

Für Touring und Trike Modelle '09-'13. Auch für Touring Modelle ab '14 ohne Tour-Pak®. Für den Einbau an CVO™ Modellen ab '12 müssen die Federzierstreifen abgenommen werden. Sitzbreite: 13,0"; Soziussitzbreite: 12,0".



E. TALLBOY SITZ – MODELLE AB '08

TALLBOY® SITZE

Die richtige Sitzhaltung kann einem großen Fahrer zu deutlich mehr Bequemlichkeit auf dem Bike verhelfen und steife Beine und Rückenbelastungen bei einem langen Tag im Sattel vermeiden. Ein Tallboy® Sitz ermöglicht Fahrern mit größerer Schrittweite ermüdungsfreien Fahrspaß. Ein Tallboy Sitz erhöht die Sitzposition und verlagert den Fahrer nach hinten gegenüber der serienmäßigen Sitzposition, um eine „Knie am Kinn“-Position zu vermeiden. Der Fahrer wird in einer natürlichen Reichweite zu Hand- und Fußhebeln platziert. Tallboy Sitze haben eine Schalenform für zusätzlichen Halt und eine breite Sitzfläche, um den Druck auf die Wirbelsäule zu mindern.

E. TALLBOY SITZ – MODELLE AB '08

Der Tallboy Sitz versetzt den Fahrer zurück*, um größeren Fahrern mehr Arm- und Beinfreiheit zu bieten. Die Sitzhöhe ist ähnlich der des serienmäßigen Sitzes, und die leichte Schalenform bietet zusätzlichen Halt im unteren Rückenbereich. Der Komfort für den Sozius ist dann am größten, wenn die Tour-Pak Koffer in der hintersten Position montiert werden. Erweiterbar mit (nicht einstellbarer) Fahrerrückenlehne für zusätzlichen Komfort beim Touring.

*Maße basierend auf originalem Electra Glide Sitz:

Modelle '08-'13 – Höhe serienmäßig, 2,0" nach hinten

Modelle ab '14 – Höhe serienmäßig, 1,5" nach hinten

52000134

Für Touring und Tri Glide Modelle ab '14. Nicht in Verbindung mit einstellbaren Fahrerrückenlehnen oder Soziushaltegriffen. Sitzbreite: 16,0"; Soziussitzbreite: 14,5".

52099-09A

Für Touring und Trike Modelle '08-'13. Auch für Touring Modelle ab '14 ohne Tour-Pak. Nicht für Modelle mit einstellbaren Fahrerrückenlehnen oder Soziushaltegriffen. Für den Einbau an CVO Modellen ab '12 müssen die Federzierstreifen abgenommen werden. Sitzbreite: 16,0"; Soziussitzbreite: 14,0".

F. TALLBOY SITZ – MODELLE '97-'07

Die einteilige Tallboy Sitzbank versetzt den Fahrer im Vergleich zur originalen Sitzbank um 0,5" zurück und um 1,25" nach oben. In dieser neuen Position haben Fahrer mit langen Gliedmaßen mehr Bein- und Armfreiheit und einen komfortablen Sitzplatz für die freie Landstraße. Das schalenförmige Design der Tallboy Sitzbank dient dem Fahrer als zusätzliche Stütze im Rücken, und der breite, angehobene Soziussitz bietet dem Beifahrer maximalen Komfort und eine imposante Aussicht. Auch mit Fahrerrückenlehnen verwendbar.

52975-05††

Für Electra Glide (außer FLHX) und Road Glide® Modelle '97-'07. Sitzbreite: 17,5"; Soziussitzbreite: 15,0".

52976-05††

Für Road King® und FLHX Modelle '97-'07. Auch für Electra Glide und Road Glide Modelle '97-'07 mit Tankkonsole P/N 71288-03A oder Anpassungsstück P/N 52447-96. Sitzbreite: 17,0"; Soziussitzbreite: 16,0".



F. TALLBOY SITZ – MODELLE '97-'07

†† EC

Nicht alle Produkte sind in allen Ländern erhältlich – wenden Sie sich für Einzelheiten bitte an Ihren Händler.

354 TOURING & TRIKE

Sitze – Sundowner™

SUNDOWNER™ SITZE

Der Sundowner™ Sitz sorgt für höchsten Komfort auch auf langen Strecken. Die tiefe Sitzschale ermöglicht eine bequeme Touring-Sitzhaltung und ist großzügig gepolstert. Fahrer und Sozius genießen so höchsten Komfort auf langen Touren. Die Schalenform bietet dem Fahrer eine zusätzliche Rückenstütze. Der breite Soziussitz ist so geformt, dass er den Druck gleichmäßig verteilt. So werden Druckstellen minimiert.

A. SUNDOWNER SITZ – SMOOTH

Der glatte Bezug passt zu jedem Touring Modell. Erweiterbar mit Fahrerrückenlehne für zusätzlichen Komfort beim Touring.

52000128

Für Touring und Tri Glide® Modelle ab '14. Sitzbreite: 14,5"; Soziussitzbreite: 13,0".

52093-08A

Für Touring und Trike Modelle '08-'13. Auch für Touring Modelle ab '14 ohne Tour-Pak®. Für den Einbau an CVO™ Modellen ab '12 müssen die Fenderzierstreifen abgenommen werden. Sitzbreite: 16,0"; Soziussitzbreite: 14,0".

51726-05**

Für Road King® und FLHX Modelle '97-'07. Auch für Electra Glide® und Road Glide® Modelle '97-'07 mit Tankkonsole P/N 71288-03A oder Verkleidungsteil P/N 52447-96. Sitzbreite: 15,0"; Soziussitzbreite: 12,0".

51542-01B**

Für Electra Glide (außer FLHX) und Road Glide Modelle '97-'07. Sitzbreite: 16,0"; Soziussitzbreite: 13,5".

B. SUNDOWNER SITZ – FREEWHEELER™

Dieser Sundowner Sitz in einer sattschwarzen Vinylausführung ergänzt den originalen Sitz der Freewheeler™ Trike Modelle.

52000183

Für FLRT Modelle ab '15. Sitzbreite: 15,0"; Soziussitzbreite: 11,0".

C. SUNDOWNER SITZ – ROAD KING CLASSIC FLECHTMUSTER

Verziert mit gefältnen Lederflanken und einem verchromten Road King Classic Concho bleibt diese Sitzbank dem Stil der Road King Classic treu. Erweiterbar mit Fahrerrückenlehne für zusätzlichen Komfort beim Touring.

51615-09A

Für Touring und Trike Modelle '08-'13. Auch für Touring Modelle ab '14 ohne Tour-Pak. Für den Einbau an CVO Modellen ab '12 müssen die Fenderzierstreifen abgenommen werden. Sitzbreite: 16,0"; Soziussitzbreite: 14,0".

51615-99C

Für Road King und FLHX Modelle '97-'07. Auch für Electra Glide und Road Glide Modelle '97-'07 mit Tankkonsole P/N 71288-03A oder Anpassungsstück P/N 52447-96. Sitzbreite: 15,0"; Soziussitzbreite: 12,0".

** EC



A. SUNDOWNER SITZE – SMOOTH
(52000128 ABGEBILDET)



B. SUNDOWNER SITZ – FREEWHEELER



C. SUNDOWNER SITZ – ROAD KING CLASSIC FLECHTMUSTER
(51615-09A ABGEBILDET)

TOURING & TRIKE 355

Sitze – Sundowner™



**D. SUNDOWNER SITZ – STREET GLIDE STEPPUNG '06-'10
(51630-09A ABGEBILDET)**

D. SUNDOWNER™ SITZ – STREET GLIDE® STIEPPUNG '06-'10

Der Sundowner™ Sitz trägt ein „Tuck and Roll“ Dekor und passt hervorragend zum Stil der Street Glide® '06-'10. Erweiterbar mit Fahrerrückenlehne für zusätzlichen Komfort beim Touring.

51630-09A

Für Touring und Trike Modelle '08-'13. Auch für Touring Modelle ab '14 ohne Tour-Pak®. Für den Einbau an CVO™ Modellen ab '12 müssen die Fenderzierstreifen abgenommen werden. Sitzbreite: 16,0"; Soziussitzbreite: 14,0".

51630-06††

Für FLHX und Road King® Modelle '97-'07. Auch für Electra Glide® und Road Glide® Modelle '97-'07 mit Tankkonsole P/N 71288-03A oder Verkleidungsteil P/N 52447-96. Sitzbreite: 15,0"; Soziussitzbreite: 12,0".

E. SUNDOWNER SITZ – SCHWARZE ROAD KING® BESCHLÄGE

Verziert mit schwarzen Beschlägen und dem gestickten Road King V-Logo bleibt auch diese Sitzbank dem Road King Styling treu. Erweiterbar mit Fahrerrückenlehne für zusätzlichen Komfort beim Touring.

51617-99C

Für Road King und FLHX Modelle '97-'07. Auch für Electra Glide und Road Glide Modelle '97-'07 mit Tankkonsole P/N 71288-03A oder Anpassungsstück P/N 52447-96. Sitzbreite: 15,0"; Soziussitzbreite: 12,0".

F. SUNDOWNER SITZ – ROAD KING CUSTOM-STEPPUNG

Die Sundowner Sitzbank ist mit passenden Steppnähten der Inbegriff für Road King Custom Styling. Erweiterbar mit Fahrerrückenlehne für zusätzlichen Komfort beim Touring.

51093-04A

Für Road King und FLHX Modelle '97-'07. Auch für Electra Glide und Road Glide Modelle '97-'07 mit Tankkonsole P/N 71288-03A oder Anpassungsstück P/N 52447-96. Sitzbreite: 15,0"; Soziussitzbreite: 12,0".

†† EC



**E. SUNDOWNER SITZ – SCHWARZE ROAD KING BESCHLÄGE
(ABGEBILDET MIT ROAD KING SOZIUSRÜCKENPOLSTER)**



**F. SUNDOWNER SITZ – ROAD KING CUSTOM-STEPPUNG
(ABGEBILDET MIT FAHRERRÜCKENLEHNE UND SOZIUSRÜCKENPOLSTER)**

Nicht alle Produkte sind in allen Ländern erhältlich – wenden Sie sich für Einzelheiten bitte an Ihren Händler.

356 TOURING & TRIKE

Sitze – Sundowner™

A. SUNDOWNER™ SOLO SITZ

Auf dem Thron kann nur einer sitzen. Dieser einzigartige Sitz kombiniert das tiefe Schalensitz-Design der Sundowner™ Doppelsitzbank mit einer Vertiefung zur Unterstützung der Lendenmuskulatur mit dem auf das Nötigste reduzierten Design eines Solo Sitzes. Der gleiche hervorragende Komfort wie bei der Doppelsitzbankversion, aber bei einem Solo Sitz. Passender Soziussitz für zusätzliche Flexibilität verfügbar.

Für Road King® (außer FLHRS) und FLHX Modelle '97-'07. Auch für Electra Glide® und Road Glide® Modelle '97-'07 mit Tankkonsole P/N 71288-03A oder Verkleidungsteil P/N 52447-96. Alle Modelle (außer FLHR) erfordern das Montagekit für Solo Sitz P/N 52903-01. Nicht in Verbindung mit Fahrerrückenlehne. Sitzbreite: 16,0".

51928-01†† Smooth.

51092-04†† Road King Classic.

Abgebildet mit:

SUNDOWNER SOZIUSSITZ – SMOOTH


Dieser speziell geformte Soziussitz bietet Ihrem Sozios den gleichen gepolsterten Komfort wie Ihr Sundowner Solo Sitz.

51929-01††

Für Touring Modelle '97-'07 mit Solo Sitz aus dem Original- oder Zubehörprogramm (außer Brawler® Solo Sitze). Soziussitzbreite: 12,5".



A. SUNDOWNER SOLO SITZ – SMOOTH
(ABGEBILDET MIT SUNDOWNER SOZIUSSITZ)



A. SUNDOWNER SOLO SITZ – ROAD KING
CLASSIC FLECHTMUSTER

B. SIGNATURE SERIES® SOLO SITZ MIT FAHRERRÜCKENLEHNE

Perfekte Kombination aus Schaumdichte und Form: unser bequemster Sitz für die Langstrecke. Der Sitz hat eine breite Sitzfläche zur Druckverteilung über eine große Oberfläche und einen schmalen Frontbereich, um Ihre Beine näher aneinander zu halten und den Boden einfacher erreichen zu können. Der Signature Series® Solo Sitz hat eine eingebaute, voll einstellbare und abnehmbare Fahrerrückenlehne zur zusätzlichen Unterstützung. Die Rückenlehne kann durch Drehen eines Verstellknopfs in fünf Höhenpositionen fixiert (Einstellbereich: 1,5") und über einen weiten Bereich vor und zurück verstellt werden. Das Rückenpolster hat eine schlanke Form zur vollkommenen Unterstützung des unteren Rückenbereichs, ohne den Fahrer nach vorne zu drücken. Bei der Kombination mit dem bequemeren Soziussitz P/N 52000133 oder 51770-09 (separat erhältlich) bietet das schlanke Profil der Fahrerrückenlehne dem Sozios ein paar zusätzliche Zentimeter Platz, und das einklappbare Design gestattet das einfache Auf- und Absteigen. Die Vinylsitzfläche lässt sich einfach reinigen und pflegen und zeigt ein geprägtes Bar & Shield Logo an den Seitenschürzen für den letzten Schliff.

51700-09

Für Touring Modelle ab '08. Sitzbreite: 16,5".



B. SIGNATURE SERIES SOLO SITZ MIT FAHRERRÜCKENLEHNE

C. SIGNATURE SERIES SOZIUSSITZ

Dieser einfach einzubauende Soziussitz wurde für hohen Beifahrerkomfort auf Langstrecken entwickelt. Die breite Sitzfläche und die Polsterung mit spezifischer Dichte verringern Druckstellen und verteilen das Gewicht zur bestmöglichen Unterstützung. Der glatte Überzug entspricht dem Solo Sitz der Signature Series, und das geprägte Bar & Shield Logo auf der Rückseite zeigt allen, dass Sie Stil haben. Bauen Sie noch eine passende Smooth Soziusrückenlehne ein, um das Design zu vervollständigen.

52000133

Für Touring Modelle ab '14. Soziussitzbreite: 15,0".

51770-09

Für Touring Modelle '08-'13 mit Solo Sitz P/N 51700-09. Auch für Touring Modelle ab '14 ohne Tour-Pak®. Für den Einbau an CVO™ Modellen ab '12 müssen die Fenderzierstreifen abgenommen werden. Soziussitzbreite: 15,0".

†† EC



C. SIGNATURE SERIES SOZIUSSITZ

Nicht alle Produkte sind in allen Ländern erhältlich – wenden Sie sich für Einzelheiten bitte an Ihren Händler.

TOURING & TRIKE 357

Sitze – Sun Ray®



D. BEHEIZBARER SUN RAY SITZ – MODELLE AB '14

D. BEHEIZBARER SUN RAY® SITZ – MODELLE AB '08

Vertreiben Sie auf langen Fahrten im Herbst und Winter die Kälte. Dieser beheizbare Sitz der zweiten Generation verfügt über zwei Heizzonen für Fahrer und Sozius mit separaten Wippschaltern für die Wahl einer angenehmen Temperatur (Einstellungen: hoch/mittel/aus). Der einteilige Sitz mit integriertem Heizpolster und Steuerungssystem ist einfach zu montieren, und das Heizelement wird mit der Zündung ein- und ausgeschaltet, um ein Entladen der Batterie zu vermeiden. Das glatte Styling passt zu jedem Touring Modell. Auch mit optionaler Fahrerrückenlehne verwendbar.

52000135 Vinyl.

Für Touring und Tri Glide® Modelle ab '14. Erfordert die Kabelbaumverlängerung P/N 69200722. Sitzbreite: 15,0"; Soziussitzbreite: 15,0".

52633-08A Vinyl.

Für Touring und Trike Modelle '08-'13. Auch für Touring Modelle ab '14 ohne Tour-Pak®. Touring Modelle ab '14 erfordern die Kabelbaumverlängerung P/N 69200722. Für den Einbau an den CVO™ Modellen ab '12 müssen die Fenderzierstreifen abgenommen werden. Sitzbreite: 15,0"; Soziussitzbreite: 15,0".



D. BEHEIZBARER SUN RAY SITZ – MODELLE '08-'13

E. BEHEIZBARER SUN RAY SITZ – MODELLE '97-'07

Vertreiben Sie auf langen Fahrten im Herbst und Winter die Kälte. Dieser beheizbare Sun Ray® Sitz verfügt über zwei Heizzonen für Fahrer und Sozius mit separaten Wippschaltern für die Wahl einer angenehmen Temperatur (Einstellungen: hoch/mittel/aus). Der haltbare Ledersitzbezug mit geprägtem Straußenmuster überspannt eine tiefe Sitzmulde für den Fahrer und einen Halt gebenden Soziussitz für erhöhten Komfort bei der Fahrt über Land. Der einteilige Sitz mit integriertem Heizpolster und Steuerungssystem ist einfach zu montieren, und das Heizelement wird mit der Zündung ein- und ausgeschaltet, um ein Entladen der Batterie zu vermeiden. Auch mit Fahrerrückenlehne verwendbar.

51718-06† Leder.

Für Electra Glide® '97-'07 (außer FLHX) und Road Glide® Modelle '98-'07. Sitzbreite: 17,0"; Soziussitzbreite: 16,0".

† TÜV



E. BEHEIZBARER SUN RAY SITZ – MODELLE '97-'07

Nicht alle Produkte sind in allen Ländern erhältlich – wenden Sie sich für Einzelheiten bitte an Ihren Händler.

358 TOURING & TRIKE

Sitze – Harley Hammock

A. HARLEY® HAMMOCK TOURING-SITZ FÜR FAHRER UND SOZIUS

Schützen Sie den Rücken von Fahrer und Sozius vor den Auswirkungen schlechter Straßenbeschaffenheit. Der Harley® Hammock Touring Sitz für Fahrer und Sozius bietet mit seinem revolutionären Federungssystem verbesserte Dämpfung gegen harte Schläge von der Straße. Für den Fahrer wirkt das schlingenähnliche Textilfederungssystem wie eine Hängematte, indem Stöße reduziert werden, und die zwei Zoll dicke, traditionelle Schaumstoffauflage bietet eine zusätzliche Stütze. Für den Sozius erbringt das mehrlagige, Sprungbrettartige Federungssystem zusammen mit ca. zwei Zoll herkömmlichen Schaums eine Komfortverbesserung von 15 %. Die großzügige Sitzlänge eignet sich für Fahrer unterschiedlicher Größen und die Position kann auf langen Strecken durch die Vorwärts- und Rückwärtsbewegung geändert werden. Dieser Sitz ist mit oder ohne zwei Heizzonen für Fahrer- und Soziussitzbereiche erhältlich. Seine Vinyloberfläche lässt sich einfach reinigen und pflegen. Kann für die meisten Modelle mit Fahrerrückenlehne (separat erhältlich) ausgestattet werden.

52000177 Mit Heizung.
Für Touring und Tri Glide® Trike Modelle ab '14. Erfordert die Kabelbaumverlängerung P/N 69200722. Sitzbreite: 17,0"; Soziussitzbreite: 15,0".

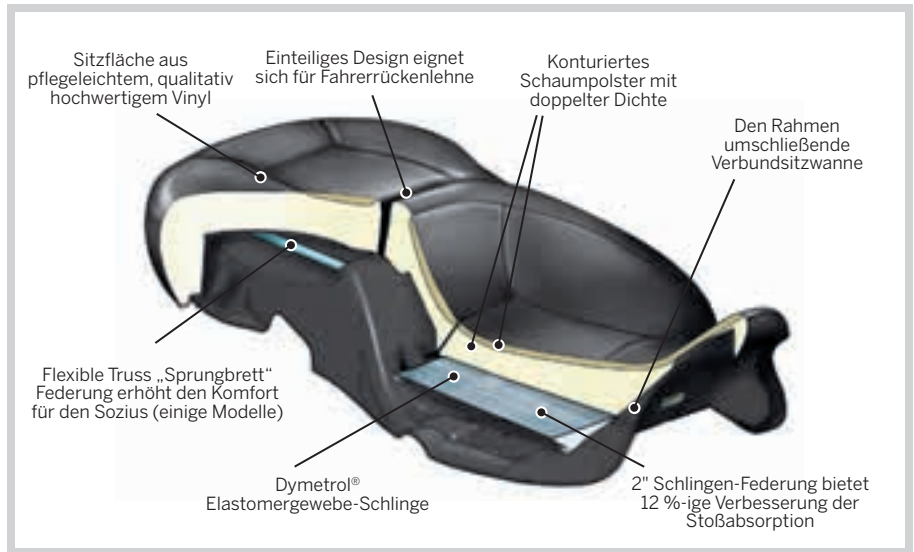
52000176 Ohne Heizung.
Für Touring und Tri Glide® Trike Modelle ab '14. Sitzbreite: 17,0"; Soziussitzbreite: 15,0".

52000004A Mit Heizung.
Für Touring und Trike Modelle '09-'13. Auch für Touring Modelle ab '14 ohne Tour-Pak®, Touring Modelle ab '14 erfordern die Kabelbaumverlängerung P/N 69200722. Trike Modelle erfordern das Lackschutz-Kit P/N 52000013. Nicht für Modelle mit Soziushaltegriff. Für den Einbau an den CVO™ Modellen ab '12 müssen die Fenderzierstreifen abgenommen werden. Sitzbreite: 17,5"; Soziussitzbreite: 15,0".

52000003A Ohne Heizung.
Für Touring und Trike Modelle '09-'13. Auch für Touring Modelle ab '14 ohne Tour-Pak. Trike Modelle erfordern das Lackschutz-Kit P/N 52000013. Nicht für Modelle mit Soziushaltegriff. Für den Einbau an den CVO Modellen ab '12 müssen die Fenderzierstreifen abgenommen werden. Sitzbreite: 17,5"; Soziussitzbreite: 15,0".

52000072 Ohne Heizung.
Für Electra Glide® und Road Glide® Modelle '97-'07. Sitzbreite: 18,0"; Soziussitzbreite: 15,5".

52000075 Ohne Heizung.
Für Road King® und FLHX Modelle '97-'07. Sitzbreite: 18,0"; Soziussitzbreite: 15,5".



A. HARLEY HAMMOCK TOURING-SITZ FÜR FAHRER UND SOZIUS



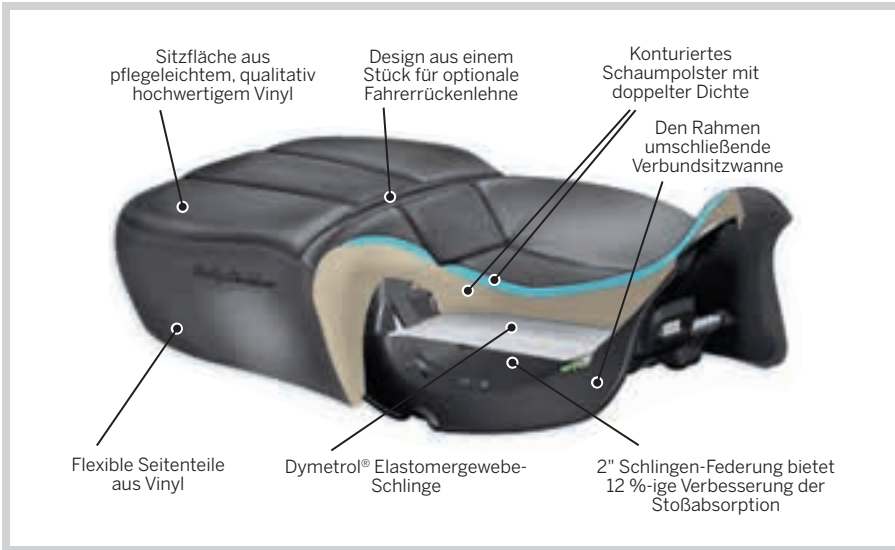
A. HARLEY HAMMOCK TOURING-SITZ FÜR FAHRER UND SOZIUS MODELLE AB '14



A. HARLEY HAMMOCK TOURING-SITZ FÜR FAHRER UND SOZIUS MODELLE '97-'13

TOURING & TRIKE 359

Sitze – Harley Hammock



B. HARLEY HAMMOCK TOURING SITZ FÜR FAHRER

B. HARLEY® HAMMOCK TOURING SITZ FÜR FAHRER

Dieser Harley® Hammock Sitz verwöhnt den Fahrer und polstert sein Gewicht mit einer breiten Sitzfläche und dem revolutionären schlingenähnlichen Textilfederungssystem. Der Sozius sitzt auf einem großzügigen Schaumkissen aus zwei unterschiedlichen Dichten, dessen Form den Körper unterstützt und Komfort auf langen Strecken bietet. Die Vinyloberfläche des Harley Hammock Sitzes ist einfach zu reinigen und zu pflegen und hat ein erhabenes „Harley-Davidson“ Logo Finish. Kann für die meisten Modelle mit Fahrerrückenlehne (separat erhältlich) ausgestattet werden.

53051-09

Für Touring Modelle '08 mit Tour-Pak® Koffer. Nicht für Modelle mit Soziushaltegriff. Für den Einbau an CVO™ Modellen ab '12 müssen die Federzierstreifen abgenommen werden. Sitzbreite: 17,5"; Soziussitzbreite: 15,0".

C. SITZ MIT KOMFORT-STEPPIUNG

Mit ihrer tiefen Schalenform und dem glatten, abgesteppten Bezug rundet diese Sitzbank das Road King® Styling perfekt ab. Die komfortable Profilierung gibt Rücken und Oberschenkeln auf langen Strecken zusätzlichen Halt. Auch mit Fahrerrückenlehne verwendbar.

51157-04A

Für Road King und FLHX Modelle '97-'07. Auch für Electra Glide® und Road Glide® Modelle '97-'07 mit Tankkonsole P/N 71288-03A oder Verkleidungsteil P/N 52447-96. Sitzbreite: 17,0"; Soziussitzbreite: 16,0".

51703-05

Für Electra Glide (außer FLHX) und Road Glide Modelle '97-'07. Sitzbreite: 17,0"; Soziussitzbreite: 16,0".



B. HARLEY HAMMOCK TOURING SITZ FÜR FAHRER MODELLE '08



C. SITZ MIT KOMFORT-STEPPIUNG FÜR ROAD KING MODELLE (ABGEBILDET MIT EINSTELLBARER FAHRERRÜCKENLEHNE MIT KOMFORT-STEPPIUNG)

Nicht alle Produkte sind in allen Ländern erhältlich – wenden Sie sich für Einzelheiten bitte an Ihren Händler.

360 TOURING & TRIKE

Sitze – Road Zeppelin®

ROAD ZEPPELIN® SITZE MIT EINSTELLBAREN LUFTPOLSTERN

Die Straße gehört Ihnen. Dort haben wir dann auch den revolutionären Komfort der neuen Road Zeppelin® Sitz-Kollektion entwickelt und erprobt. Dieser bemerkenswerte Sitz vermeidet Druckstellen und übermäßig erwärmte Bereiche durch Einstellung der in jedem Luftpolster im Sitz enthaltenen Luft. In Griffweite befindliche Kippschalter an der Seite des Sitzes steuern den eingebauten Kompressor, indem Sie Luft auf schnellen Tastendruck einblasen oder ablassen, um den Lendenwirbelbereich, das Rückgrat oder die Beine zu entlasten. Auf langen Strecken verringert das gelegentliche Aufblasen und Ablassen der Luftpolster das Taubheitsgefühl im Gesäß durch Verbesserung der Durchblutung in den Beinen. Nehmen Sie getrost Platz. Und genießen Sie die Fahrt.

A. ROAD ZEPPELIN SITZ MIT EINSTELLBAREN LUFTPOLSTERN – MODELLE AB '08

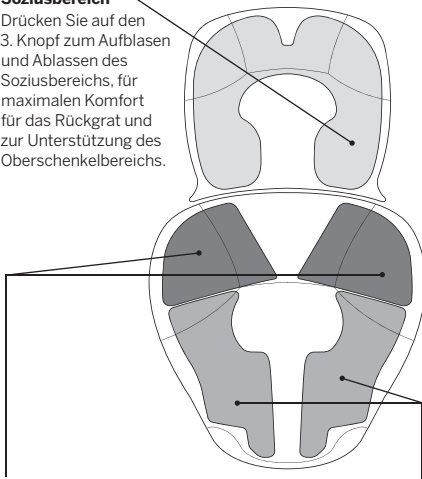
Dieser neue Road Zeppelin Sitz hat zwei Einstellzonen für den Fahrer und eine Zone für den Sozius sowie einen internen Luftkompressor zur beinahe doppelt so schnellen Einstellung der Luftfüllung im Vergleich mit der früheren Version. Das ergonomische Sitzdesign hat einen schmalen Frontbereich zum einfachen Erreichen des Bodens während des Halts sowie eine breite Sitzfläche für Fahrer- und Beifahrerkomfort auf langen Strecken. Dieser Sitz ist auch für Trike Modelle ein großartiger Zusatz. Die einfach zu reinigende Vinylsitzfläche zeigt ein gesticktes Road Zeppelin Logo. Damit kann jedermann sehen, dass Sie Fahrkomfort ernst nehmen. Der einfach einzubauende Sitz ist auf eine Fahrerrückenlehne und einen Soziushaltegriff für zusätzlichen Touringkomfort ausgelegt.

51072-09 Komfort-Steppung.

Für Touring '08-'13 und Tri Glide® Modelle ab '09. Modelle ab '14 erfordern die Kabelbaumverlängerung P/N 69200722. Für den Einbau an CVO™ Modellen '12-'13 müssen die Fenderzierstreifen abgenommen werden. Sitzbreite: 20,0"; Soziussitzbreite: 14,5".

Soziusbereich

Drücken Sie auf den 3. Knopf zum Aufblasen und Ablassen des Soziusbereichs, für maximalen Komfort für das Rückgrat und zur Unterstützung des Oberschenkelbereichs.



Untere Rückenzone

Drücken Sie auf den 2. Knopf (nur Fahrer), um die Abstützung in den Kammern des unteren Rückens einzustellen und die Druckpunkte im unteren Rücken zu entlasten.

Oberschenkelzone

Drücken Sie den 1. Knopf, um den Druck in den zwei Kammern der Oberschenkelzone einzustellen und damit die Durchblutung der unteren Gliedmaßen zu verbessern und die Oberschenkel zu unterstützen.

MODELLE AB '08



A. ROAD ZEPPELIN SITZE MIT EINSTELLBAREN LUFTPOLSTERN – MODELLE AB '08



A. ROAD ZEPPELIN SITZE MIT EINSTELLBAREN LUFTPOLSTERN – BEDIENTAFEL

Nicht alle Produkte sind in allen Ländern erhältlich – wenden Sie sich für Einzelheiten bitte an Ihren Händler.

TOURING & TRIKE 361

Sitze – Road Zeppelin®

B. ROAD ZEPPELIN® SITZ MIT EINSTELLBAREN LUFTPOLSTERN – LEDER – MODELLE '97-'07

Diese Sitzbank der Oberklasse verfügt über Ledersitzflächen, die Komfort auf langen Touren bieten. Kit inklusive Regenschutzplane.

52333-97E Leder.

Für Electra Glide® '97-'07 (außer FLHX) und Road Glide® Modelle. Sitzbreite: 21,0"; Soziussitzbreite: 17,0".

Abgebildet mit:

ROAD ZEPPELIN SOZIUSRÜCKENLEHNE FÜR KING TOUR-PAK®

52335-97A

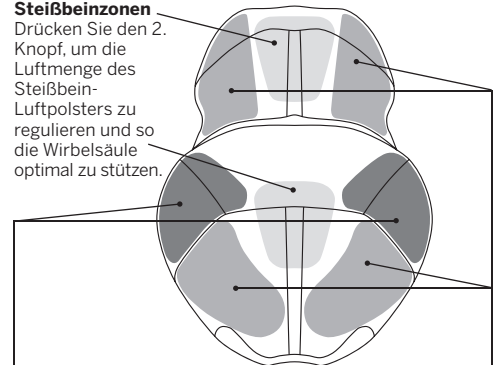
Für Touring und Trike Modelle '97-'13 mit King Tour-Pak® Koffer.



B. ROAD ZEPPELIN SITZ MIT EINSTELLBAREN LUFTPOLSTERN – LEDER – MODELLE '97-'07 (ABGEBILDET MIT FAHRER- UND SOZIUSRÜCKENLEHNE)

Steißbeinzonen

Drücken Sie den 2. Knopf, um die Luftmenge des Steißbein-Luftpolsters zu regulieren und so die Wirbelsäule optimal zu stützen.



Untere Rückenzone

Drücken Sie auf den 3. Knopf (nur Fahrer), um die Abstützung in den Kammern des unteren Rückens einzustellen und die Druckpunkte im unteren Rücken zu entlasten.

Oberschenkelzone

Drücken Sie den 1. Knopf, um den Druck in den zwei Kammern der Oberschenkelzone einzustellen und damit die Durchblutung der unteren Gliedmaßen zu verbessern.

MODELLE '97-'07

C. ROAD ZEPPELIN SITZPOLSTER

Erleben Sie den ultimativen Komfort. Die Road Zeppelin® Sitzpolster sind mit einem einzigartigen Luftpolster-System ausgestattet, das Ihr Gewicht gleichmäßig über die gesamte Sitzfläche verteilt. Stundenlanger Fahrkomfort für Fahrer und Sozius sind garantiert. Das Luftblasensystem ist so ausgelegt, dass Druckpunkte entfallen, und es bietet Stoßabsorption für eine geringere Vibration. Der Netzbezug sorgt dafür, dass die Luft unter dem Körper des Fahrers zirkulieren kann und reduziert damit die Lufttemperatur zwischen Fahrer und Sitz. Die leicht zugängliche eingebaute Handpumpe und das Luftablassventil erlauben eine schnelle und bequeme Einstellung. Die Polster sind so geformt, dass sie zu den meisten Harley-Davidson® Sitzen passen und besitzen einen verstellbaren Befestigungsriemen sowie eine rutschfeste Oberfläche, damit sie sich nicht verschieben.

52000084 Fahrer.

Für die Fahrerposition auf allen Modellen mit Sitzen aus dem Original- oder Zubehörprogramm. Auch für die Soziusposition auf Touring Modellen mit großem Polsterbereich. Polsterbreite – 14,0".

52400060 Soziussitz.

Für Soziussitze aus dem Original- und Zubehörprogramm. Polsterlänge – 11,0"; Breite – 8,0".



C. ROAD ZEPPELIN SITZPOLSTER

Nicht alle Produkte sind in allen Ländern erhältlich – wenden Sie sich für Einzelheiten bitte an Ihren Händler.

362 TOURING & TRIKE

Sitze – Fahrerrückenlehnen

A. EINSTELLBARE FAHRERRÜCKENLEHNEN

Sorgen Sie für Unterstützung auf langen Strecken. Mit einem schnellen Zug an der patentierten, integrierten Gasdruckfeder lässt sich die Rückenstütze im Bereich von 30 Grad nach vorn und hinten verstellen. Das Rückenpolster zeichnet sich nicht nur durch eine schnittige Form aus, die den unteren Rücken perfekt abstützt, ohne den Fahrer nach vorne zu drücken, sondern auch durch ein schmales Profil, so dass der Sozius noch einige Zentimeter mehr Platz hat. Die Rückenlehne ist um 1,5" in fünf verschiedenen Positionen über einen Zugknopf höhenverstellbar. Die Rückenlehne kann problemlos entfernt werden und lässt sich nach unten klappen, um das Aufsteigen des Sozius zu erleichtern.

Für Touring und Tri Glide® Modelle ab '97 mit den meisten einteiligen Slotted Sitzen. Diese Fahrerrückenlehne kann an ausgewählten CVO™ Sitzen und Sitzen aus dem Original- oder Zubehörprogramm mit einem niedrigen Look unpassend erscheinen. Der Einbau erfordert ein modellspezifisches Montagekit für die einstellbare Fahrerrückenlehne.

1. 52423-09A Komfort-Steppung.

2. 52591-09A Road King® Classic.

3. 52546-09A Street Glide® Stil '06-'10.

4. 52501-09A Smooth.

Abgebildet mit:

MONTAGEKIT FÜR EINSTELLBARE FAHRERRÜCKENLEHNE

Das Kit beinhaltet die Montagehalterungen, den Einstellgriff sowie alle benötigten Einbau- und Befestigungsteile.

52596-09A

Wird zur Montage der einstellbaren Fahrerrückenlehne an Touring Modellen ab '09 benötigt. Nicht für Trike Modelle.

54099-10

Wird zur Montage der einstellbaren Fahrerrückenlehne an Tri Glide Modellen ab '09 benötigt.

52593-09A

Erforderlich für den Einbau der einstellbaren Fahrerrückenlehne an Touring Modellen '97-'08.

Mit dem Knopf in der Mitte der Rückenstütze lassen sich fünf verschiedene Höhen einstellen.

Zur Vor- oder Rückwärtsverstellung des Rückenpolsters um 30 Grad die Seitenlasche des Rahmens drücken.



A. EINSTELLBARE FAHRERRÜCKENLEHNEN




A. EINSTELLBARE FAHRERRÜCKENLEHNEN (ABGEBILDET MIT MONTAGEKIT)

TOURING & TRIKE 363

Sitze – Fahrerrückenlehnen

Drücken und heben Sie den Rückenpolsterträger, um drei Höhen einzustellen.

Der Winkel der Rückenlehne ist einstellbar und das Polster kann nach vorn geklappt werden, um das Aufsteigen des Sozius zu erleichtern.



B. FAHRERRÜCKENLEHNEN

B. FAHRERRÜCKENLEHNEN

Sorgen Sie durch die Rückenlehne für Fahrkomfort auf Langstrecken. Das Rückenpolster zeichnet sich nicht nur durch eine schnittige Form aus, die den unteren Rücken perfekt abstützt, ohne den Fahrer nach vorne zu drücken, sondern auch durch ein schmales Profil, so dass der Sozius noch einige Zentimeter mehr Platz hat. Eine verstellbare Halterungsstütze mit vier Befestigungspositionen ermöglicht unterschiedliche Sitz- und Fahrpositionen. Der variable Winkel des Rückenpolsters sorgt für maximalen Komfort.

Für Touring Modelle ab '88 mit einteiligem Slotted Sitz. Nicht für Trike Modelle. Der Einbau erfordert ein modellspezifisches Montagekit für die Fahrerrückenlehne.

- | | |
|---------------------|-----------------------------|
| 1. 52572-09A | Komfort-Steppung. |
| 2. 52583-09A | Road King® Classic. |
| 3. 51631-09A | Street Glide® Stil '06-'10. |
| 4. 52900-09A | Smooth Leder. |
| 5. 52914-09A | Smooth Vinyl. |
| 6. 52300008 | CVO™ Street Glide '11 Stil. |

Abgebildet mit:

MONTAGEKIT FÜR FAHRERRÜCKENLEHNE

Das Kit beinhaltet die Montagehalterungen sowie alle benötigten Einbau- und Befestigungsteile.

52589-09A

Wird zur Montage der Fahrerrückenlehne an Touring Modellen ab '09 benötigt. Nicht für Trike Modelle.

52587-09

Erforderlich für den Einbau der Fahrerrückenlehne an Touring Modellen '88-'08.



B. FAHRERRÜCKENLEHNEN (ABGEBILDET MIT MONTAGEKIT)

Nicht alle Produkte sind in allen Ländern erhältlich – wenden Sie sich für Einzelheiten bitte an Ihren Händler.

364 TOURING & TRIKE

Sitze – Zubehör

A. CIRCULATOR SITZ UND RÜCKENPOLSTER

Fahren Sie bequem auf langen Strecken. Diese atmungsaktiven Circulator Sitz- und Rückenpolster haben eine 3D-Konstruktion zur Verbesserung der Luftbewegung und Verringerung von Wärmezeugung an den Stellen, an denen der Körper des Fahrers mit dem Sitz oder der Rückenlehne in Berührung kommt. Das zur Abkühlung des Fahrers durch Verringerung der Schweißansammlung zwischen Sitzfläche und Körper entwickelte Circulator Polster kann zur einfachen Reinigung in Sekundenschnelle ein- und ausgebaut werden. Seine niedrige Höhe minimiert Änderungen der Sitzhöhe, wie sie von aufblasbaren Polstern bekannt sind, und erhöht gleichzeitig den Komfort durch die stoßabsorbierende Konstruktion. Diese aus UV-beständigen Materialien gefertigten Sitz- und Rückenpolster verblichen nicht bei Sonneneinstrahlung. Ein elastischer, unter dem Sitz verlaufender Riemen und eine rutschfeste Grundfläche gewährleisten den sicheren Einbau, und das für Beifahrer erhältliche Soziussitzpolster wird einfach am Fahrerpolster eingehakt.

51076-10 Großes Sitzpolster.

Für Softail® und Touring Modelle mit Sitzen aus dem Original- oder Zubehörprogramm. Nicht für Federsitze und Road Zeppelin® Sitze. 16,0" breit.

51078-10 Soziussitzpolster.

Für Soziussitze aus dem Original- und Zubehörprogramm. 13,0" breit.

52300103 Breites Rückenpolster.

Für Fahrer- und Soziusrückenpolster mit breitem Profil bis zu 12,0" breit und 9,0" hoch.

52300105 Herumgezogene Tour-Pak® Rückenlehne.

Für herumgezogene Tour-Pak Soziusrückenpolster.

B. REGENSCHUTZPLANEN*

Mit praktischem Aufbewahrungsbeutel. Die Nylon-Abdeckung aus schwarzem, wasserfestem Cordura® schützt Ihren Sitz vor dem Regen und lässt sich leicht wieder verstauen.

51638-97 Solo Sitz.

Für H-D® Solo Sitze (außer XR und FLSTS).

51639-97 Touring Sitz.

Für FLSTC, FLSTS und die meisten Touring Sitze. Nicht verwendbar mit Fahrer- oder Soziusrückenlehnen.

51637-97 Doppelsitzbank.


Für H-D Doppelsitzbänke (außer XR, FLSTC, FLSTS oder Sitze mit Fahrerrückenlehne).

52952-97 Sitz mit Fahrerrückenlehne.


Für die meisten Sitze mit Fahrerrückenlehne. Nicht für Trike Modelle.



A. CIRCULATOR SITZ UND RÜCKENPOLSTER (ROAD KING ABGEBILDET)



A. CIRCULATOR SITZ UND RÜCKENPOLSTER – BREIT



A. CIRCULATOR SITZ UND RÜCKENPOLSTER – HERUMGEZOGEN



B. REGENSCHUTZPLANEN – SOLO SITZ



B. REGENSCHUTZPLANEN – TOURING SITZ

Nicht alle Produkte sind in allen Ländern erhältlich – wenden Sie sich für Einzelheiten bitte an Ihren Händler.

TOURING & TRIKE 365

Sitze – Zubehör

NEU



C. TOUR-PAK SOZIUS-ARMLEHNEN
(52400074 ABGEBILDET)

C. TOUR-PAK® SOZIUS-ARMLEHNEN

Ist Ihr Sozius zufrieden, sind Sie es auch. Premium Sozius-Armlehnen sind ergonomisch ausgeführt, um dem Sozius höchsten Komfort zu bieten. Die weichen Polster stützen die Unterarme auf langen Strecken hervorragend und beseitigen die Sozius-Problematik „Was mache ich mit meinen Händen?“. Beide Armlehnen können für eine einfache Montage abgeklappt werden. Polster und Arme können für erhöhten Komfort beliebig ausgerichtet werden. Die Armlehnenpolster verfügen über federbelastete Staufächer, in denen kleinere persönliche Gegenstände aufbewahrt werden können. Die hochqualitativen Polster mit schwarzem Vinyl und die Stützarme passen hervorragend zu den originalen Sitzen und den Hecklautsprechern. Komplettes Kit inklusive aller erforderlichen Einbau- und Befestigungsteile.

52400073

Für Touring Modelle ab '14 mit Tour-Pak® Hartkoffern (außer CVO™ Modelle). Auch für H-D® Detachables™ Tour-Pak Gepäckträger. Nicht für Trike Modelle.

52400074

Für Touring Modelle '09-'13 mit Tour-Pak Hartkoffern (außer CVO Modelle). Auch für H-D Detachables Tour-Pak Gepäckträger. Nicht für Trike Modelle. Nicht für Modelle mit Ultra Boom!™ Bagger-Kit P/N 76000051 oder Boom! Audio-Verstärker-Kit P/N 76000068.

D. FLHT/FLTR ANPASSUNGSSTÜCK

Das mit Steppnähten versehene Anpassungsstück erlaubt die Verwendung der Road King® Sitze an Standard Electra Glide® und Road Glide® Modellen.

52447-96 Für FLHT und FLTR Modelle '94-'07.

E. TANKSCHUTZHAUBE

Hergestellt aus nicht scheuerndem Vinyl mit einer Fleece-Rückseite. Diese Tankschutzhaube für Ihr Touring Modell ist mit einem gestickten Bar & Shield Logo versehen. Sie schützt den Tank vor Kratzern durch Gürtelschnallen, Schlüssel und hochgeschleuderten Straßensplitt. Einfache Montage und passgenauer Sitz. Keine Demontage von Tank oder Sitzbank.

62063-01

Für Touring und Trike Modelle ab '97.

NEU



C. TOUR-PAK SOZIUS-ARMLEHNEN
(52400073 ABGEBILDET)



C. TOUR-PAK SOZIUS-ARMLEHNEN –
EINGEKLAFFT



C. TOUR-PAK SOZIUS-ARMLEHNEN –
STAUFACH



D. FLHT/FLTR ANPASSUNGSSTÜCK



E. TANKSCHUTZHAUBE

Nicht alle Produkte sind in allen Ländern erhältlich – wenden Sie sich für Einzelheiten bitte an Ihren Händler.

366 TOURING & TRIKE

Sitze – Zubehör

A. SOZIUSHALTEGRIFF

Komfort und ein sicheres Gefühl für Ihren Mitfahrer. Dieser leicht anzubringende Haltebügel bietet praktischen Halt für Ihren Sozius und einen sicheren Befestigungspunkt für auf dem Soziussitz festgezurrtes Tourengepäck.

Für Touring und Tri Glide® Modelle ab '14. Nicht für Modelle mit Harley® Hammock oder Tallboy® Sitzen.

52400090 Chrom.


52400091 Schwarzglänzend.

Für Touring Modelle '09-'13. Nicht für Trike Modelle. Nicht für Modelle mit Harley Hammock oder Tallboy Sitzen.

97026-09 Chrom.

Für Electra Glide®, Street Glide®, Road King® und Road Glide® Modelle '06-'08. Nicht für Touring Modelle mit Tour-Pak® Lautsprechern hinten oder Modelle mit Leder-Satteltaschen oder Harley Hammock Sitzen. Serienausstattung bei FLHTCUTG '09-'13, FLHT, FLHTC und FLHTCU Modellen '99-'05.

91583-99+ Chrom.



A. SOZIUSHALTEGRIFF – CHROM
(52400090 ABGEBILDET)



A. SOZIUSHALTEGRIFF – SCHWARZGLÄNZEND
(52400091 ABGEBILDET)

B. SOZIUSHALTEBÜGEL-ABDECKUNGEN

Verbessern Sie den Look der Soziushaltebügel mit diesen einfach zu montierenden, verchromten Griffen. Die ergonomische Form bietet Ihrem Sozius festen und komfortablen Halt. Die Griffe verfügen über schwarze Gummieinsätze, gefräste Rillen und ein Bar & Shield Logo für ein eleganteres Aussehen. Das Kit beinhaltet einen rechten und einen linken Griff sowie Montageteile aus Edelstahl.

91668-05

Für Touring Modelle '99-'13 mit Soziushaltegriffen.



A. SOZIUSHALTEGRIFF
('09-'13 ABGEBILDET)



B. SOZIUSHALTEBÜGEL-ABDECKUNGEN

C. BILLET SITZHALTER – CHROM

Das elegante Design dieser Halterung schließt Ihre Sitzbank besonders stilvoll ab.

51804-02

Ersetzt die anschraubbaren Sitzhalterungen P/N 51798-00, 51740-10, 52467-00, 51652-97A und 51652-83B, die bei den meisten Sitzen und Soziussitzen aus dem Original- oder Zubehörprogramm verwendet werden.

D. MONTAGEKIT FÜR ABNEHMBAREN SITZ

Mit diesen Montagekits können Sie einteilige Harley-Davidson® Sitze schnell und einfach abnehmen.

51676-97A

Für XG, XL, Dyna®, Softail® (außer FLS Modelle mit originalelem Sitz) sowie Touring und Trike Modelle ab '97. Nicht in Verbindung mit Sitzen mit federbelasteter Rücksitzhalterung.



C. BILLET SITZHALTER – CHROM



D. MONTAGEKIT FÜR ABNEHMBAREN SITZ

KOMFORT FÜR UNTERWEGS

Manchmal brauchen Sie mehr als Ihr Bike, um eine hervorragende Fahrt zu erleben. Tour-Pak® Koffer fassen ausreichend Regenschutzbekleidung, Zusatzbekleidung und grundlegendes Versorgungsmaterial, während eine abnehmbare Rückenlehne Ihnen gestattet, einen Sozius auf die Fahrt mitzunehmen.

DIE RICHTIGE KOMBINATION



DIE BENÖTIGTEN ZUTATEN

Wenn Sie Ihr Motorrad zu einer Tourenmaschine umgestalten möchten, ist ein abnehmbarer Sissy Bar Bügel und ein Rückenpolster der ideale Anfang. Schauen Sie sich dazu auf den beiden folgenden Seiten um, und wählen Sie die Komponenten aus, die Sie für Ihr Modell benötigen.

FÜR DIE KOMMENDEN KILOMETER AUSGESTATTET

Von der Solotour bis zur Fahrt zu zweit mit allem Drum und Dran – Sie können Ihre Harley-Davidson® für jede Gelegenheit und nach Lust und Laune umrüsten.



FÜR ZWEI

Machen Sie eine Tagesfahrt auf einem Motorrad, das für zwei Personen ausgelegt ist. In Satteltaschen können Sie Kleidung und Utensilien verstauen, während eine Sissy Bar Rückenlehne dem Sozius stundenlangen Komfort bietet.



TOUR-PAK GEPÄCKTRÄGER® FÜR DOPPELSITZBANK

Für den ultimativen Trip. Mit all diesem Platz und Komfort sind Sie und ein glücklicher Sozius voll ausgerüstet, um jedes beliebige Ziel anzufahren und so lange zu reisen, wie Sie wollen. Und so lange zu bleiben wie Sie wollen.



SOLO TOUR-PAK GEPÄCKTRÄGER

Auf großer Fahrt über Stadt und Land. Die Satteltaschen und Tour-Pak Koffer bieten viel Stauraum und der Solo Gepäckträger positioniert das Tour-Pak Polster zur maximalen Rückenunterstützung des Fahrers.


PACKEN SIE FÜR DEN TRIP



Regenkleidung, Zusatzbekleidung und alles Wichtige lässt sich mit den Packtaschen an Ihrer Maschine bequem transportieren. Durch die enorme Bandbreite der gesamten Kollektion an flexiblen Packtaschen, die an der Sissy Bar und dem Gepäckträger montiert werden können, können Sie sicher sein, dass alles für Ihre nächste Fahrt sicher verstaut ist.

Entworfen von Fahrern für Fahrer, besteht die Premium Koffer-Kollektion aus herausragendem schweren ballistischen Nylon, das formstabil ist und Ihre Ausrüstung auf langen Fahrten schützt. Und das sichere Elasthan-Montagesystem wird für genaue Passform über die Soziusrückenlehne gestreift.

ÄNDERUNG DER RÜCKENLEHNE



Mit einem Montagekit montieren und demontieren Sie abnehmbares Zubehör mit ein, zwei einfachen Handgriffen. Drehen Sie die Haltenocken, um die Sissy Bar von den hinteren Befestigungspunkten zu lösen. Drehen Sie die Sissy Bar nach vorne und heben Sie sie dann an den vorderen Befestigungspunkten an.

Nicht alle Produkte sind in allen Ländern erhältlich – wenden Sie sich für Einzelheiten bitte an Ihren Händler.

368 TOURING & TRIKE

Rückenlehnen und Gepäckträger

A. 4-PUNKT-MONTAGE-KIT

Die ideale Auswahl für maximale Vielseitigkeit. Dieses komplette Kit beinhaltet das gesamte Montagematerial, das zur Befestigung aller H-D® Detachables™ Zubehöroptionen benötigt wird. Selbst wenn Sie heute nur eine Soziusrückenlehne montieren, können Sie mit diesem Kit jederzeit weitere Zubehörteile anbringen, wenn sich Ihre Touring-Anforderungen ändern sollten. Stellt die Befestigungspunkte zur Verfügung, mit denen sich die H-D Detachables Sissy Bar, der Solo Gepäckträger, der Gepäckträger für Doppelsitzbank, der Solo Tour-Pak® Gepäckträger oder der Tour-Pak Gepäckträger für Doppelsitzbank montieren lassen.

Für Touring Modelle ab '14 (außer Modelle mit fest montierten Tour-Pak Koffern).

52300353 Chrom.


52300354 Schwarzglänzend.

Für FLHR, FLHRC, FLHT, FLHX, FLTR sowie FLTRX, FLHRSE5, FLHXSE/2/3, FLTRSE3 und FLTRXSE/2 Modelle '09-'13. Zur Verwendung mit H-D Detachables Sissy Bar Bügeln, Solo Gepäckträgern, Gepäckträgern für Doppelsitzbank, Solo Tour-Pak Gepäckträger oder Tour-Pak Gepäckträger für Doppelsitzbank. FLHRC Modelle erfordern den Satteltaschen-Scharnieranschlag P/N 90580-09.


54205-09A Chrom.

54246-09A Schwarzglänzend.

NEU



NEU



A. 4-PUNKT-MONTAGE-KIT – CHROM
MODELLE AB '14

NEU




NEU



A. 4-PUNKT-MONTAGE-KIT – SCHWARZGLÄNZEND
MODELLE AB '14



A. 4-PUNKT-MONTAGE-KIT – CHROM




A. 4-PUNKT-MONTAGE-KIT
MODELLE '09-'13

A. 4-PUNKT-MONTAGE-KIT –
SCHWARZGLÄNZEND

TOURING & TRIKE 369

Rückenlehnen und Gepäckträger



B. MONTAGEKITS FÜR H-D DETACHABLES ZUBEHÖR – TOURING MODELLE '97-'08

B. MONTAGEKITS FÜR H-D® DETACHABLES™ ZUBEHÖR – TOURING MODELLE '97-'08

Für Sissy Bar, Solo Gepäckträger oder Solo Tour-Pak®

Das Kit beinhaltet die Montageteile zur Befestigung von H-D® Detachables™ Zubehörteilen an Ihrem Road King®, Road Glide®, Street Glide® oder Electra Glide® Standard Modell. Stellt die Befestigungspunkte zur Verfügung, mit denen sich die abnehmbare Soziusrückenlehne, der Solo Gepäckträger oder der Solo Tour-Pak® Gepäckträger anbauen lassen.

53803-06

Für Touring Modelle '97-'08 (außer FLHTCUI und FLHRSE3/4 '07-'08).

Für Tour-Pak Doppelsitzbank oder Gepäckträger für Doppelsitzbank

Das Kit beinhaltet die Montageteile zur Befestigung von H-D Detachables Zubehörteilen an Ihrem Road King, Road Glide, Street Glide oder Electra Glide Standard Modell. Stellt die Befestigungspunkte zur Verfügung, mit denen sich der abnehmbare Gepäckträger für Doppelsitzbank oder der Tour-Pak für Doppelsitzbank anbauen lassen.

53804-06

Für Touring Modelle '97-'08 (außer FLHTCUI und FLHRSE3/4 '07-'08).

53988-07

Für FLHRSE3/4 Modelle '07-'08.

Zuordnungstabelle für Montagekits – Modelle '97-'08

Abnehmbares Touring Zubehör	Montagekit	Abbildung
Sissy Bar Bügel P/N 52933-97B, 52805-97B, 52935-04 oder 52723-06	53803-06	3 & 4
Gepäckträger für Doppelsitzbank P/N 53743-97	53804-06	1 & 2
Tour-Pak Gepäckträger für Doppelsitzbank P/N 53276-04	53804-06	1 & 2
Solo Tour-Pak Gepäckträger P/N 53260-02	53803-06	3 & 4
Solo Gepäckträger P/N 53048-06	53803-06	3 & 4



C. VERSCHLUSS-KIT FÜR H-D DETACHABLES – CHROM

C. VERSCHLUSS-KIT FÜR H-D DETACHABLES

Dieses Spezialschloss ersetzt die Haltenocken des Harley-Davidson® Detachables Zubehörs, so dass Sie Ihr Motorrad beruhigt parken können. Kit inklusive zweier Rundschlüssel, deren Schaft lang genug ist, um das Schließen an unzugänglichen Stellen zu ermöglichen. Schlüsselregistrierungs- und Ersatzschlüssel-Service.

Für alle Modelle mit abnehmbaren Seitenplatten, Gepäckträgern und Tour-Pak Gepäckträgern (außer Touring Modelle ab '09 mit abnehmbarem Solo Tour-Pak Gepäckträger).

90300087 Chrom.

90300086 Schwarz.



C. VERSCHLUSS-KIT FÜR H-D DETACHABLES – SCHWARZ



D. VERSCHLUSS-KIT FÜR H-D DETACHABLES – CHROM

D. VERSCHLUSS-KIT FÜR H-D DETACHABLES – CHROM

Dekorative Chromverschlüsse perfektionieren die Optik Ihres abnehmbaren Zubehörs. Diese einfach anzubringenden, sorgfältig polierten und verchromten Drehverschlüsse sind ein direkter Ersatz für die mattschwarzen Teile der Serienausstattung und verleihen Ihrem Bike auf einfache Weise den letzten Schliff. Die Verschlüsse sind mit einfach zu betätigenden Auslösern für schwer zugängliche Bereiche versehen.

12600036

Für alle Modelle mit abnehmbaren Seitenplatten, einteiligen Sissy Bar Bügeln, Gepäckträgern und Tour-Pak Gepäckträgern.

Nicht alle Produkte sind in allen Ländern erhältlich – wenden Sie sich für Einzelheiten bitte an Ihren Händler.

370 TOURING & TRIKE

Rückenlehnen und Gepäckträger

A. H-D® DETACHABLES™ SISSY BAR BÜGEL

Wenn Sie Ihr Motorrad zu einer Tourenmaschine umgestalten möchten, ist ein abnehmbarer Sissy Bar Bügel und ein Soziusrückenpolster der ideale Anfang. Die Rückenlehne bietet dem Sozius auf Langstrecken eine bequeme Sitzposition und das Gefühl von mehr Sicherheit. Diese einteiligen H-D® Detachables™ Bügel sind in der Höhe Ihrer Wahl erhältlich und können in Sekundenschnelle ein- und ausgebaut werden, um Ihre Fahrt vielseitig zu gestalten. Eine große Auswahl an Rückenpolstern ist separat erhältlich.

Für Touring Modelle ab '09 mit Montagekits. Touring Modelle ab '09 mit starr montiertem Tour-Pak® erfordern das entsprechende H-D Detachables Tour-Pak Umbaukit.

52610-09	Kurz – Chrom.
54248-09	Kurz – Schwarzglänzend.
52627-09	Standardhöhe – Chrom.
54247-09	Standardhöhe – Schwarzglänzend.

Für Road King®, FLHT, FLHX und FLTR Modelle '97-'08 mit den erforderlichen Anschluss-Kits. Für FLHTC Modelle '06-'08 mit H-D Detachables Tour-Pak Gepäckträger-Kit P/N 53303-07 und Montagekit P/N 53803-06.

52935-04	Kurz – Chrom.
52933-97B	Standardhöhe – Chrom.
52723-06	Hoch – Chrom.



A. H-D DETACHABLES SISSY BAR BÜGEL – TOURING MODELLE AB '09



A. H-D DETACHABLES SISSY BAR BÜGEL – SCHWARZGLÄNZEND



A. H-D DETACHABLES SISSY BAR BÜGEL – CHROM




A. H-D DETACHABLES SISSY BAR BÜGEL – MODELLE AB '09



A. H-D DETACHABLES SISSY BAR BÜGEL – MODELLE '97-'08

TOURING & TRIKE 371

Rückenlehnen und Gepäckträger



B. H-D DETACHABLES PREMIUM RÜCKENLEHNE MIT VERSTELLBARER NEIGUNG



B. H-D® DETACHABLES™ PREMIUM RÜCKENLEHNE MIT VERSTELLBARER NEIGUNG

Verbessern Sie das Fahrgefühl Ihres Sozios mit einer verstellbaren Rückenlehne. Diese verstellbare Rückenlehne erlaubt es dem Sozios, den Neigungswinkel für maximalen Komfort einzustellen. Einfach die mit Handschuhen gut bedienbaren Verriegelungsknöpfe drehen und den Bügel auf eine von drei verschiedenen Neigungen einstellen. Die drei Einstellpositionen ermöglichen eine 16 Grad-Einstellung, wobei die mittlere Position der standardmäßigen Rückenlehnenneigung entspricht. Durch die exklusive H-D® Detachables™ Haltenocken-Konstruktion kann die Soziusrückenlehne komplett in Sekunden an- oder abmontiert werden. Erhältlich in verchromtem oder schwarzglänzendem Finish.

Für Touring Modelle ab '09 mit Montagekits (außer Modelle mit abnehmbarem Stealth Gepäckträger). Touring Modelle ab '09 mit starr montiertem Tour-Pak® erfordern das entsprechende H-D Detachables Tour-Pak Umbaukit.

52300257 Standardhöhe – Chrom.

52300258 Standardhöhe – Schwarzglänzend.

C. AIR WING Sissy BAR BÜGEL

Verbinden Sie Komfort auf Langstrecken mit einer satten Portion an Stil. Der Air Wing Sissy Bar Bügel verfügt über ein schlankes konisches Profil, das mit einem wunderschön verarbeiteten Billet Airfoil Gussteil versehen ist. Die abnehmbare Sissy Bar wird in Sekunden an- und abgebaut und macht so Ihr Bike vielseitig. Geben Sie mit dem Air Wing Sissy Bar Rückenpolster P/N 52300302 und dem ergänzenden Air Wing Gepäckträger für Doppelsitzbank dem Look den letzten Schliff. Der Bügel kann für bessere Sichtbarkeit nach hinten optional mit LED-Beleuchtung P/N 68000076 (rot) oder 68000077 (getönt) ausgestattet werden. Erfordert Kabelbaum P/N 70641-08.

Für Touring Modelle ab '09 mit Montagekits (außer Modelle mit abnehmbarem Stealth Gepäckträger). Touring Modelle ab '09 mit starr montiertem Tour-Pak® erfordern das entsprechende H-D Detachables Tour-Pak Umbaukit.

52300146 Chrom.

52300147 Schwarzglänzend.



B. H-D DETACHABLES PREMIUM RÜCKENLEHNE MIT VERSTELLBARER NEIGUNG – CHROM



B. H-D DETACHABLES PREMIUM RÜCKENLEHNE MIT VERSTELLBARER NEIGUNG – SCHWARZGLÄNZEND

Ebenfalls erhältlich:

LED-BELEUCHTUNG

Diese verzögerungsfreie LED-Beleuchtung dient als zusätzliche Rück- und Bremsleuchte. Durch die hohe, mittig angeordnete Position befindet sich das Licht im Sichtfeld der nachfolgenden Fahrzeuge, und mit den hellen, verzögerungsfreien LED-Lampen sind Sie nicht zu übersehen. Die Verkabelung ist nicht sichtbar in den Rohren versteckt und sorgt so für einen sauberen Custom-Einbau. Mit roten oder getönten Gläsern erhältlich.

Für Air Foil Gepäckträger P/N 54290-11, 54291-11 sowie Air Wing Sissy Bar Bügel P/N 52300146 und 52300147. Der Einbau erfordert ein modellspezifisches Kabelbaum-Kit.

68000076 Rotes Glas.

68000077 Getöntes Glas.

Ebenfalls erhältlich:

LED-BELEUCHTUNGS-KABELBAUM

Erforderlich für den Einbau der LED-Beleuchtung am Air Wing Sissy Bar Bügel P/N 52300146 oder 52300147.

70641-08


Für Touring Modelle '09-'13 mit Air Wing Sissy Bar Bügel P/N 52300146 oder 52300147.

LED-BELEUCHTUNGS-KABELBAUM

Erforderlich für den Einbau der optionalen LED-Beleuchtung an Gepäckträgern und Soziusrückenlehnen.

69200772

Für Touring Modelle ab '14 mit verstellbarem Gepäckträger P/N 50300044 oder 50300076, Air Wing Gepäckträger P/N 54283-09, 50300008, 79179-08 oder 53000062 und Air Wing Soziusrückenlehnen P/N 52300146 oder 52300147.



C. AIR WING Sissy BAR BÜGEL – CHROM



C. AIR WING Sissy BAR BÜGEL – SCHWARZGLÄNZEND

Nicht alle Produkte sind in allen Ländern erhältlich – wenden Sie sich für Einzelheiten bitte an Ihren Händler.

372 TOURING & TRIKE

Rückenlehnen und Gepäckträger

A. KOMPAKT-SOZIUSRÜCKENPOLSTER

In der Größe passend für niedrige Custom-Sitze. Das kompakte Lederrückenpolster bietet praktischen Halt für den Sozius und kompakten Custom-Stil. Der Lederbezug mit weichen Einsätzen passt zu Sitzbezügen aus Leder oder aus Synthetik.

52408-07A

Für kurzen H-D® Detachables™ Sozius Sissy Bar Bügel P/N 52935-04, 52610-09 oder 54248-09. Nicht in Verbindung mit Sitzen mit hohem Soziussitzpolster. Polsterhöhe: 6,5"; Breite: 10,5".



A. KOMPAKT-SOZIUSRÜCKENPOLSTER

B. KURZES SOZIUSRÜCKENPOLSTER – SMOOTH

Smooth Polster mit Steppnähten passend zu den meisten Sitzflächen.

51579-05A

Für kurzen H-D Detachables Sozius Sissy Bar Bügel P/N 52935-04, 52610-09 oder 54248-09. Nicht in Verbindung mit Sitzen mit hohem Soziussitzpolster. Polsterhöhe: 6,5"; Breite: 10,5".



B. KURZES SOZIUSRÜCKENPOLSTER – SMOOTH

C. KURZES SOZIUSRÜCKENPOLSTER – MAHAGONIBRAUN

C. KURZES SOZIUSRÜCKENPOLSTER – MAHAGONIBRAUN

Dieses kurze Soziusrückenpolster mit strukturiertem braunen Vinyl und eleganten goldenen Steppnähten ist die perfekte Ergänzung zur mahagonibraunen Sitz- und Soziussitzkollektion. Passend zum FLTRXSE Modell '12.

52300141A

Für kurzen H-D Detachables Sozius Sissy Bar Bügel P/N 52935-04, 52610-09 oder 54248-09. Nicht in Verbindung mit Sitzen mit hohem Soziussitzpolster. Polsterhöhe: 6,5"; Breite: 10,5".

D. KURZES SOZIUSRÜCKENPOLSTER – CVO ROAD GLIDE CUSTOM-STYLING

Passend zum originalen Sitz der CVO™ Road Glide® '13. (außer 110th Anniversary Edition CVO FLTRXSE2).

52300300

Für kurzen H-D Detachables Sozius Sissy Bar Bügel P/N 52935-04, 52610-09 oder 54248-09. Nicht in Verbindung mit Sitzen mit hohem Soziussitzpolster. Polsterhöhe: 6,5"; Breite: 10,5".



E. KURZES SOZIUSRÜCKENPOLSTER – CVO ROAD GLIDE CUSTOM-STYLING

Passend zum originalen Sitz der CVO™ Street Glide® '15.

52300361

Für kurzen H-D Detachables Sozius Sissy Bar Bügel P/N 52935-04, 52610-09 oder 54248-09. Nicht in Verbindung mit Sitzen mit hohem Soziussitzpolster. Polsterhöhe: 6,5"; Breite: 10,5".

F. AIR WING SOZIUSRÜCKENPOLSTER

Dieses Polster wurde als Ergänzung zu verfügbaren Touring und Custom-Sitzen konzipiert und schmiegt sich an den Air Wing Sissy Bar Bügel P/N 52300146 oder 52300147 an.

52300302

Für Touring Modelle ab '09 mit Air Wing Sissy Bar Bügel P/N 52300146 oder 52300147.



F. AIR WING SOZIUSRÜCKENPOLSTER

TOURING & TRIKE 373

Rückenlehnen und Gepäckträger



G. MITTELGROSSES SOZIUSRÜCKENPOLSTER – LEDER

SOZIUSRÜCKENPOLSTER – MITTELGROSS

In der Größe passend für Standard- und hohe Touring Sissy Bar Bügel. Diese mittelgroßen Rückenpolster sind in einer Vielfalt von Sitzsteppungen erhältlich und mit einer sanft geschwungenen Form ausgestattet, die die Wirbelsäule stützt und stundenlangen Komfort für den Sozius bietet.

Für H-D® Detachables™ Sissy Bar Bügel in Standardhöhe P/N 52300324, 52627-09, 54247-09, 52933-97B oder 52805-97B, hohe H-D Detachables™ Sissy Bar Bügel P/N 52723-06, Premium H-D Detachables Sissy Bar Bügel 52300257 oder 52300258. Polsterhöhe 8,0"; Breite 12,0".

G. MITTELGROSSES SOZIUSRÜCKENPOLSTER – LEDER

Passend zum Low Profile Leder-Schalensitz P/N 52918-98A†.

52920-98B

H. MITTELGROSSES SOZIUSRÜCKENPOLSTER – STEPPNÄHTE

Glattes Polster mit Steppnähten passend zu den meisten Sitzflächen.

52924-98B

I. MITTELGROSSES SOZIUSRÜCKENPOLSTER – KOMFORT-STEPPUNG

Passend zu Sitzen und Fahrerrückenlehnen mit Komfort-Steppung.

51727-05A

J. MITTELGROSSES SOZIUSRÜCKENPOLSTER – CUSTOM-STEPPUNG

Passend zu Road King® Custom Modellen.

52657-04B


K. MITTELGROSSES SOZIUSRÜCKENPOLSTER – STREET GLIDE® STEPPUNG '06-'10

Passend zum Street Glide® Modell '06-'10.

51633-06A



H. MITTELGROSSES SOZIUSRÜCKENPOLSTER – STEPPNÄHTE



I. MITTELGROSSES SOZIUSRÜCKENPOLSTER – KOMFORT-STEPPUNG



J. MITTELGROSSES SOZIUSRÜCKENPOLSTER – CUSTOM-STEPPUNG



K. MITTELGROSSES SOZIUSRÜCKENPOLSTER – STREET GLIDE STEPPUNG

SOZIUSRÜCKENPOLSTER – ÜBERGROSS

In der Größe passend für Standard- und hohe Touring Sissy Bar Bügel. Diese übergroßen Rückenpolster sind in einer Vielzahl von Sitzsteppungen erhältlich und mit einer großen Oberfläche und einer großzügig geschwungenen Form ausgestattet, die den unteren Rücken des Sozius umgibt und zusätzliche Stütze für viele Stunden im Sattel bietet.

Für H-D Detachables Sissy Bar Bügel in Standardhöhe P/N 52300324, 52627-09, 54247-09, 52933-97B oder 52805-97B, hohe H-D Detachables Sissy Bar Bügel P/N 52723-06, Premium H-D Detachables Sissy Bar Bügel 52300257 oder 52300258. Polsterhöhe 9,5"; Breite 13,5".

L. ÜBERGROSSES SOZIUSRÜCKENPOLSTER – SMOOTH

Glattes Polster mit Steppnähten passend zu den meisten Sitzflächen.

52886-98D

M. ÜBERGROSSES SOZIUSRÜCKENPOLSTER – MIT BESCHLÄGEN

Passend zum originalen Road King Sitz mit Beschlägen und Road King Touringsitz P/N 51617-99C.

52709-97C

† **EC**



L. ÜBERGROSSES SOZIUSRÜCKENPOLSTER – SMOOTH



M. ÜBERGROSSES SOZIUSRÜCKENPOLSTER – MIT BESCHLÄGEN

Nicht alle Produkte sind in allen Ländern erhältlich – wenden Sie sich für Einzelheiten bitte an Ihren Händler.

374 TOURING & TRIKE

Rückenlehnen und Gepäckträger

A. BILLET RÜCKENPOLSTERTRÄGER

Verchromtes Billet Aluminium und ein graviertes Bar & Shield Logo bestimmen die Optik dieses Custom-Soziusrückenpolsterträgers, der das Design Ihrer Maschine weiter aufwertet. Ersetzt die serienmäßige Montageplatte. Verchromte Montageteile werden mitgeliefert.

53086-04

Für Touring Modelle mit H-D® Detachables™ Sissy Bar Bügel
P/N 52805-97B, 52933-97B, 52935-04, 52723-06, 52610-09,
52627-09, 25300257 oder 52300258.

B. FORMSCHÖNER RÜCKENPOLSTERTRÄGER

Dieser Custom-Rückenpolsterträger ersetzt die gestanzte Metallbefestigung und bietet eine charakteristische Optik. Der hochglänzende Halter, die verchromten Montageteile und der Vivid Black Einsatz kontrastieren mit einem Rückenpolster aus Leder oder Vinyl und sind eine stilvolle Ergänzung für Ihr Touring Motorrad.

52825-05

Für Touring Modelle mit H-D Detachables Sissy Bar Bügel
P/N 52805-97B, 52935-04, 52933-97B, 52723-06, 52610-09,
52627-09, 25300257 oder 52300258.

C. ABNEHMBARE SISSY BAR BÜGEL – FREEWHEELER™ MODELLE

Mehr Komfort und Halt für den Sozius an Ihrem Freewheeler™ Trike Modell. Diese Bügel in hochglanzpoliertem Chrom in Standardhöhe sind vom Design her optimal auf die geschwungenen Linien des Kofferraumdeckels abgestimmt und werden in die originalen Einstecköffnungen eingeschoben. Sie können durch Drücken der Entriegelungstasten in Sekundenschnelle wieder entfernt werden. Der einteilige Bügel passt zu den meisten mittelgroßen und übergroßen Soziusrückenpolstern für Touring Modelle (separat erhältlich) und ist die perfekte Ergänzung Ihrer Maschine auf langen Touren.

52300324 Chrom.

Für FLRT Modelle ab '15.

D. AIR WING GEPÄCKTRÄGER – FREEWHEELER MODELLE


Das aerodynamische Styling mit dem niedrigen Profil der Air Wing Gepäckinnentasche erregt durch seine schnittige Linienführung Aufmerksamkeit und der eingravierte Harley-Davidson Schriftzug sorgt für das charakteristische Aussehen. Dieser Full-Size Gepäckträger schützt den Kofferraumdeckel vor Kratzern. Die Druckguss-Kantenverzierung und leichtgewichtigen Stahlrohre sind handpoliert für lang anhaltenden Glanz. Kit inklusive aller erforderlichen Montageteile.

50300097 Chrom.


Für FLRT Modelle ab '15.



A. BILLET RÜCKENPOLSTERTRÄGER



B. FORMSCHÖNER RÜCKENPOLSTERTRÄGER




C. ABNEHMBARE SISSY BAR BÜGEL – FREEWHEELER MODELLE
(ABGEBILDET MIT FORMSCHÖNEM RÜCKENPOLSTERTRÄGER)



D. AIR WING GEPÄCKTRÄGER – FREEWHEELER MODELLE

TOURING & TRIKE 375

Rückenlehnen und Gepäckträger



E. VERSTELLBARER GEPÄCKTRÄGER FÜR DOPPELSITZBANK – CHROM (GESCHLOSSEN)



E. VERSTELLBARER GEPÄCKTRÄGER FÜR DOPPELSITZBANK – CHROM (OFFEN)



E. VERSTELLBARER GEPÄCKTRÄGER FÜR DOPPELSITZBANK – TIPPSCHALTER



E. VERSTELLBARER GEPÄCKTRÄGER FÜR DOPPELSITZBANK – SCHWARZGLÄNZEND (GESCHLOSSEN)



F. H-D DETACHABLES KING GEPÄCKTRÄGER FÜR DOPPELSITZBANK – CHROM



F. H-D DETACHABLES KING GEPÄCKTRÄGER FÜR DOPPELSITZBANK – SCHWARZGLÄNZEND

E. VERSTELLBARER GEPÄCKTRÄGER FÜR DOPPELSITZBANK*

Erweitern Sie Ihre Möglichkeiten auf Knopfdruck. Der stilvolle Gepäckträger ist funktional und praktisch zugleich. Der verstellbare Gepäckträger für Doppelsitzbank verfügt über ausfahrbare Seitenerweiterungen, mit denen der Fahrer die Breite des Gepäckträgers im Handumdrehen einstellen kann. Zur Aufnahme einer größeren Tasche oder einer Reisetasche drücken Sie einfach auf die Knöpfe und fahren die Seitenerweiterungen aus und erweitern so die nutzbare Fläche um 50 %. Benötigen Sie keinen übergroßen Gepäckträger, fahren Sie die Erweiterungen einfach ein und erhalten einen sauberen Look. Der kräftige Gepäckträger verfügt über eine Tragfähigkeit von bis zu 30 Pfund, die Seitenbügel über bequeme Befestigungspunkte, an denen Spanngurte und -seile einfach befestigt werden können. Der H-D® Detachables™ Gepäckträger kann in Sekunden vollständig vom Bike entfernt werden und dient als Aufnahme des innen verkabelten LED-Beleuchtungs-Kits P/N 68065-10 oder 68219-10 (separat erhältlich) für bessere Sichtbarkeit nach hinten. Abmessungen des Gepäckträgers: 12,0" T x 12,75" B (eingefahren); 12,0" T x 18,75" B (ausgefahren).

Für Touring Modelle ab '09 mit 4-Punkt-Montage-Kit (außer CVO™ Modelle ab '09 mit starr montiertem Tour-Pak®). Modelle mit originalem starr montiertem Tour-Pak erfordern das entsprechende H-D Detachables Tour-Pak Gepäckträger-Kit. FLHX, FLHXS, FLTR und FLTRX Modelle erfordern Antennenverlegungs-Kit oder Kit für verborgene Antenne. Beim Modell FLHRC kann es bei einigen EU-Nummernschildern zu Platzproblemen mit dem Gepäckträger kommen.

50300044 Chrom.

50300076 Schwarzglänzend.

Ebenfalls erhältlich:

LED-BELEUCHTUNG

Verzögerungsfreie LED-Beleuchtung dient als zusätzliche Rück- und Bremsleuchte. Durch die hohe, mittig angeordnete Position befindet sich das Rücklicht im Sichtfeld der nachfolgenden Fahrzeuge, und mit den hellen, verzögerungsfreien, roten LED-Lampen sind Sie nicht zu übersehen. Die Verkabelung ist nicht sichtbar im Gepäckträger versteckt und sorgt so für einen sauberen Custom-Einbau. Mit roten oder getönten Gläsern erhältlich.

Für Touring Modelle ab '14 mit H-D Detachables Air Wing Gepäckträger P/N 54283-09 und 50300008 sowie verstellbarem Gepäckträger für Doppelsitzbank P/N 50300044 oder 50300076. Nicht für CVO Modelle.

68000111 Rotes Glas.

68000116 Getöntes Glas.

Für Touring Modelle '09-'13 mit H-D Detachables Air Wing Gepäckträger P/N 54283-09 und 50300008, verstellbarem Gepäckträger für Doppelsitzbank P/N 50300044 und 50300076. Nicht für CVO Modelle.

68065-10 Getöntes Glas.

68219-10 Rotes Glas.

F. H-D® DETACHABLES™ KING GEPÄCKTRÄGER FÜR DOPPELSITZBANK*

Dieser stilvolle übergroße King Gepäckträger für Doppelsitzbänke bietet mehr Stauraum für Ihre Stadt- oder Landfahrten. Der klassische harfenförmige Träger besteht aus breiten geschweißten und für elegantes Aussehen polierten Stahlstangen. Dieser erstklassige Träger verfügt über eine erhöhte Tragfähigkeit (bis zu 30 Pfund). Der große Träger mit Seitenerweiterungen bietet eine vielseitige und flache Ladefläche. An den geschlitzten Seitenplatten können weiche oder feste Tragetaschen befestigt werden. Der Träger kann in kürzester Zeit am Bike an- oder abgebaut und mit oder ohne H-D Detachables Soziusrückenlehne verwendet werden.

Für Touring Modelle ab '09 mit 4-Punkt-Montage-Kit. Touring Modelle ab '09 mit fest montiertem Tour-Pak erfordern das entsprechende H-D Detachables Tour-Pak Umbaukit. FLHX, FLHXS, FLTR und FLTRX Modelle erfordern Antennenverlegungs-Kit oder Kit für verborgene Antenne. Beim Modell FLHRC kann es bei einigen EU-Nummernschildern zu Platzproblemen mit dem Gepäckträger kommen.

50300054 Chrom.

50300058 Schwarzglänzend.



***WARNUNG:** Gepäckträger nicht als Sitz benutzen. Der Fender-Gepäckträger darf nicht überlastet werden. Wenn der Träger als Sitz missbraucht oder überladen wird, ändert sich das Fahrverhalten. Es besteht schwere Unfallgefahr.

Nicht alle Produkte sind in allen Ländern erhältlich – wenden Sie sich für Einzelheiten bitte an Ihren Händler.

376 TOURING & TRIKE

Rückenlehnen und Gepäckträger

A. H-D® DETACHABLES™ AIR WING GEPÄCKTRÄGER FÜR DOPPELSITZBANK*

Das aerodynamische Styling mit dem niedrigen Profil definiert den Look dieses Gepäckträgers. Dieser Gepäckträger, der sowohl mit als auch ohne H-D® Detachables™ Sozialsrückenlehnen verwendet werden kann, lässt sich im Handumdrehen an das Montagekit an- und abbauen und sorgt damit für ein wirklich vielseitiges Fahrvergnügen. Die Spiegelchrom-Ausführung oder die leuchtende, schwarzglänzende Ausführung lenken die Aufmerksamkeit auf die schnittige Linienführung des Gepäckträgers, während der eingravierte „Harley-Davidson“ Schriftzug für das charakteristische Aussehen sorgt. Die Druckguss-Kantenverzierung und leichtgewichtigen Stahlrohre sind handpoliert für lang anhaltenden Glanz. Kit inklusive aller erforderlichen Montageteile. Um die Sichtbarkeit zu erhöhen, kann der Gepäckträger die Verkabelung für die Air Wing Beleuchtung für Gepäckträger-Kit (separat erhältlich) aufnehmen.

Für Touring Modelle ab '09 mit 4-Punkt-Montage-Kit. Touring Modelle ab '09 mit fest montiertem Tour-Pak® erfordern das entsprechende H-D Detachables Tour-Pak Umbaukit. FLHX, FLHXS, FLTR und FLTRX Modelle erfordern Antennenverlegungs-Kit oder Kit für verborgene Antenne. Beim Modell FLHRC kann es bei einigen EU-Nummernschildern zu Platzproblemen mit dem Gepäckträger kommen.

54283-09 Chrom.

50300008 Schwarzglänzend.



A. H-D DETACHABLES AIR WING GEPÄCKTRÄGER FÜR DOPPELSITZBANK – SCHWARZGLÄNZEND



A. H-D DETACHABLES AIR WING GEPÄCKTRÄGER FÜR DOPPELSITZBANK – CHROM

B. AIR WING LED-BELEUCHTUNG FÜR GEPÄCKTRÄGER-KIT

Für Touring Modelle ab '14 mit H-D Detachables Air Wing Gepäckträger P/N 54283-09 und 50300008 oder verstellbarem Gepäckträger für Doppelsitzbank P/N 50300044 und 50300076. Erfordert einen modellspezifischen Kabelbaum. Nicht für CVO™ Modelle.



68000111 Rotes Glas.

68000116 Getöntes Glas.

Für Touring Modelle '09-'13 mit H-D Detachables Air Wing Gepäckträger P/N 54283-09 und 50300008 oder verstellbarem Gepäckträger für Doppelsitzbank P/N 50300044 und 50300076. Nicht für CVO Modelle.

68065-10 Getöntes Glas.

68219-10 Rotes Glas.



B. AIR WING LED-BELEUCHTUNG FÜR GEPÄCKTRÄGER-KIT



B. AIR WING LED-BELEUCHTUNG FÜR GEPÄCKTRÄGER-KIT

C. H-D DETACHABLES STEALTH GEPÄCKTRÄGER FÜR DOPPELSITZBANK*

Elegant und praktisch. Der klassische, vierstrebige H-D Detachables Gepäckträger wurde an die schlanken, gestreckten Linien der heutigen Custom-Motorräder angepasst. Die Streben und die geschwungene Fenderhalterung gehen fließend ineinander über und die verborgenen „Stealth“ Montageteile sorgen für klares Design.

Für Touring Modelle ab '09 mit 4-Punkt-Montage-Kit (außer Touring Modelle ab '09 mit Premium H-D Detachables Rückenlehne mit verstellbarer Neigung P/N 523000257 und 523000258). Touring Modelle ab '09 mit fest montiertem Tour-Pak erfordern das entsprechende H-D Detachables Tour-Pak Umbaukit. FLHX, FLHXS, FLTR und FLTRX Modelle erfordern Antennenverlegungs-Kit oder Kit für verborgene Antenne. Beim Modell FLHRC kann es bei einigen EU-Nummernschildern zu Platzproblemen mit dem Gepäckträger kommen.

53472-09 Chrom.

53566-09 Schwarzglänzend.



C. H-D DETACHABLES STEALTH GEPÄCKTRÄGER FÜR DOPPELSITZBANK – CHROM



C. H-D DETACHABLES STEALTH GEPÄCKTRÄGER FÜR DOPPELSITZBANK – SCHWARZGLÄNZEND



***WARNUNG:** Gepäckträger nicht als Sitz benutzen. Der Fender-Gepäckträger darf nicht überlastet werden. Wenn der Träger als Sitz missbraucht oder überladen wird, ändert sich das Fahrverhalten. Es besteht schwere Unfallgefahr.

Nicht alle Produkte sind in allen Ländern erhältlich – wenden Sie sich für Einzelheiten bitte an Ihren Händler.

TOURING & TRIKE 377

Rückenlehnen und Gepäckträger



D. H-D DETACHABLES GEPÄCKTRÄGER FÜR DOPPELSITZBANK – CHROM



D. H-D DETACHABLES GEPÄCKTRÄGER FÜR DOPPELSITZBANK – SCHWARZGLÄNZEND



E. GEPÄCKTRÄGER FÜR H-D DETACHABLES SISSY BAR BÜGEL



F. H-D DETACHABLES GEPÄCKTRÄGER FÜR DOPPELSITZBANK



G. H-D DETACHABLES SOLO GEPÄCKTRÄGER – (MODELLE AB '09 ABGEBILDET)



H. STARR MONTIERTER STEALTH GEPÄCKTRÄGER

D. H-D® DETACHABLES™ GEPÄCKTRÄGER FÜR DOPPELSITZBANK*

Sanft fließende Linien und ein brillantes Chromfinish definieren das Design dieses Gepäckträgers. Dieser in Chrom oder schwarzglänzendem Finish erhaltene, schnittige und funktionale Gepäckträger ist eine elegante Lösung für den Transport Ihres Gepäcks über Land. Dieser Gepäckträger, der sowohl mit als auch ohne H-D® Detachables™ Soziusrückenlehnen verwendet werden kann, lässt sich im Handumdrehen an das Montagekit an- und abbauen und sorgt damit für ein wirklich vielseitiges Fahrerlebnis.

Für Touring Modelle ab '09 mit 4-Punkt-Montage-Kit. Touring Modelle ab '09 mit fest montiertem Tour-Pak® erfordern das entsprechende H-D Detachables Tour-Pak Umbaukit. FLHX, FLHXS, FLTR und FLTRX Modelle erfordern Antennenverlegungs-Kit oder Kit für verborgene Antenne. Beim Modell FLHRC kann es bei einigen EU-Nummernschildern zu Platzproblemen mit dem Gepäckträger kommen.

54215-09 Chrom.

50300042 Schwarzglänzend.

E. GEPÄCKTRÄGER FÜR H-D DETACHABLES SISSY BAR BÜGEL*

Mit diesem attraktiven verchromten Gepäckträger eröffnet sich Ihnen zusätzlicher Spielraum bei Ihrer H-D Detachables Soziusrückenlehne. Durch direkte Befestigung am abnehmbaren Rückenlehnen-Bügel können Sie Gepäckträger und Rückenlehne mühelos entfernen oder wieder anbringen und so das Motorrad an Ihren Touring- oder Cruising-Stil anpassen.

53011-98

Für Touring Modelle '94-'08 mit H-D Detachables Rückenlehnen P/N 52805-97B, 52933-97B und 52723-06. (Nicht für P/N 52935-04.) FLHRC und FLHRSE Modelle '07-'08 erfordern das Satteltaschen-Scharnieranschlag-Kit P/N 90580-09.

F. H-D DETACHABLES GEPÄCKTRÄGER FÜR DOPPELSITZBANK*

Lässt sich mit H-D Detachables Rückenlehnen kombinieren. Ermöglicht den Wechsel vom Zwei-Personen-Tourer zur klassischen Solo-Maschine.

53743-97

Für Road King® '97-'08, FLHT, FLHX und FLTR Modelle mit dem erforderlichen Montagekit. FLTR und FLHX Modelle erfordern das Antennenverlegungs-Kit P/N 76208-07. Nicht in Verbindung mit Layback Nummernschild-Montagekit P/N 53385-00. Bei einigen EU-Nummernschildern kann es zu Platzproblemen mit dem Gepäckträger kommen.

G. H-D DETACHABLES SOLO GEPÄCKTRÄGER*

Machen Sie Ihr Modell mit Solo Sitz in weniger als 60 Sekunden tourentauglich. Dieser H-D Detachables Solo Gepäckträger wird anstelle eines Soziussitzes über dem Fender befestigt. Der Gepäckträger besteht durch geschwungene Rohrbügel und ein stilechtes Chromfinish. Einfach gegen H-D Detachables Sissy Bar Bügel austauschbar.

54213-09A

Für FLHR, FLHRC, FLHT, FLHX, FLHXS, FLTR, FLTRX, FLHRSE5, FLHXSE/2/3, FLTRSE3 und FLTRXSE/2 Modelle ab '09 mit Solo Sitz. Erfordert das passende 2-Punkt- oder 4-Punkt-Montagekit.

H. STARR MONTIERTER STEALTH GEPÄCKTRÄGER*

Elegant und praktisch. Der klassische vierstrebbige Gepäckträger wurde an die schlanken, gestreckten Linien der heutigen Custom-Bikes angepasst. Die verchromten Streben und gebogenen Fenderträger gehen fließend ineinander über und die verborgenen „Stealth“ Montageteile sorgen für klares Design.

53938-04

Für FLHX Modelle '06-'08. Electra Glide® Standard, Road King (außer FLHRSE3/4) und Road Glide® Modelle '99-'08 erfordern Bullet Blinkerstange und Nummernschildverlegungs-Kit P/N 53702-04.



***WARNUNG:** Gepäckträger nicht als Sitz benutzen. Der Fender-Gepäckträger darf nicht überlastet werden. Wenn der Träger als Sitz missbraucht oder überladen wird, ändert sich das Fahrverhalten. Es besteht schwere Unfallgefahr.

Nicht alle Produkte sind in allen Ländern erhältlich – wenden Sie sich für Einzelheiten bitte an Ihren Händler.

378 TOURING & TRIKE

Rückenlehnen und Gepäckträger

H-D® DETACHABLES™ TOUR-PAK® GEPÄCKTRÄGER

Voll ausgestattet, minimalistisch, oder irgendwo dazwischen – Sie können Ihre Harley-Davidson® für jede Gelegenheit und nach Lust und Laune umrüsten. Mit einem Montagekit für H-D® Detachables™ können Sie Ihr Bike blitzschnell verwandeln. Wechseln Sie in Sekundenschnelle von der bequemen Soziusrückenlehne zum Lasten befördernden Tour-Pak® Koffer. Für leichte Manövrierbarkeit in der Stadt können Sie das Tour-Pak einfach entfernen und es für eine ausgedehnte Überlandfahrt wieder anbauen. Sie entscheiden. Harley-Davidson bietet Flexibilität nach Ihren Wünschen.



A. H-D DETACHABLES TOUR-PAK GEPÄCKTRÄGER FÜR DOPPELSITZBANK



B. H-D DETACHABLES SOLO TOUR-PAK GEPÄCKTRÄGER



GEPÄCKTRÄGER ANGEBAUT



GEPÄCKTRÄGER ABGEBAUT



***WARNUNG:** Gepäckträger nicht als Sitz benutzen. Der Fender-Gepäckträger darf nicht überlastet werden. Wenn der Träger als Sitz missbraucht oder überladen wird, ändert sich das Fahrverhalten. Es besteht schwere Unfallgefahr.

Nicht alle Produkte sind in allen Ländern erhältlich – wenden Sie sich für Einzelheiten bitte an Ihren Händler.

TOURING & TRIKE 379

Rückenlehnen und Gepäckträger

NEU



A. H-D DETACHABLES TOUR-PAK GEPÄCKTRÄGER FÜR DOPPELSITZBANK – SCHWARZGLÄNZEND

NEU



A. H-D® DETACHABLES™ TOUR-PAK® GEPÄCKTRÄGER FÜR DOPPELSITZBANK*

Ändern Sie Ihren Fahrstil in weniger als 60 Sekunden. Dieser Tour-Pak® Gepäckträger sorgt für maximale Touring-Flexibilität, indem die Razor-Pak, Chopped, King oder Leder Tour-Pak Gepäcksysteme mühelos ausgetauscht werden können. Der Gepäckträger wird durch einfache Drehverschlüsse an den Befestigungspunkten am Motorrad angebracht. Damit kann das Tour-Pak zum bequemen Cruisen in der Stadt problemlos gegen einen abnehmbaren Sissy Bar Bügel ausgetauscht werden. Der Gepäckträger bietet Platz für einen Tour-Pak hinter dem Soziussitz, so dass der Sozius das Gepäck als Rückenstütze verwenden kann. Der Tour-Pak lässt sich über einen Bereich von 0,75" einstellen und kann so für maximale Bewegungsfreiheit und höchstmöglichen Komfort des Sozius angepasst werden. Tour-Pak, Soziusrückenpolster und Montagekit separat erhältlich.

Für Road King®, Road Glide® und Street Glide® Modelle ab '14. Erfordert das Montagekit. Street Glide und Road Glide erfordern das Boom!™ Audio-Kit mit verborgener AM/FM/WB-Antenne P/N 76000513 oder das Antennenverlegungs-Kit P/N 76000582.

53000221 Chrom.

53000459 Schwarzglänzend.

Für FLHR, FLHRC, FLHT, FLHX, FLTR, FLTRX, FLHRSE5, FLHXSE/2/3, FLTRSE3 und FLTRXSE/2 Modelle '09-'13. Erfordert 4-Punkt-Montagekit. FLHX und FLTR Modelle erfordern das Tour-Pak Antennenverlegungs-Kit P/N 76556-09. FLHRSE5, FLHXSE/2/3, FLTRSE3 und FLTRXSE/2 Modelle erfordern das Boom!™ Audio-Kit mit verborgener Antenne P/N 76000266.

53276-09A Chrom.

Für Road King, FLHT, FLHX und FLTR Modelle '97-'08 mit dem erforderlichen Montagekit. FLTR und FLHX Modelle erfordern das Antennenverlegungs-Kit P/N 76326-00A. Nicht in Verbindung mit Layback Nummernschild-Montagekit P/N 53385-00. Bestimmte EU-Kennzeichen können nicht zusammen mit dem Tour-Pak Gepäckträger verwendet werden. Modelle mit Zierleiste am Heckfender können mit Nummernschildverlegungs-Kit P/N 60095-00A[†] angepasst werden.

53276-04 Chrom.

B. H-D DETACHABLES SOLO TOUR-PAK® GEPÄCKTRÄGER*

Der Solo Tour-Pak Gepäckträger verlegt einen Razor-Pak, Chopped oder King Tour-Pak nach vorn, wo er als komfortable Rückenstütze dient. Der Gepäckträger ist dafür konzipiert, bei Solofahrten den Tour-Pak in Position zu bringen, und ist über einen Bereich von 0,75" in Längsrichtung einstellbar. Nehmen Sie den Tour-Pak einfach vom praktischen H-D® Detachables™ Montagekit ab, montieren Sie einen Soziussitz – und schon ist Ihr Motorrad wieder bereit für den Spaß zu zweit. Tour-Pak, Rückenpolster und Anschlusssteile separat erhältlich.

53000225 Chrom.

Für Road King, Road Glide und Street Glide Modelle ab '14 mit Solo Sitz. Erfordert das Montagekit und das Boom!™ Audio-Kit mit verborgener AM/FM/WB-Antenne P/N 76000513. Chopped Tour-Pak erfordert Tour-Pak Distanzring-Kit P/N 53000461. Nicht in Verbindung mit Drei-Taschen-Verkleidungstasche P/N 93300054 bei Verwendung mit Montagekit 52300131.

53260-09A Chrom.

Für FLHR, FLHRC, FLHT, FLHX, FLTR, FLTRX, FLHRSE5, FLHXSE/2/3, FLTRSE3 und FLTRXSE/2 Modelle '09-'13 mit Solo Sitz. Erfordert das passende 2-Punkt- oder 4-Punkt-Montagekit. FLHX und FLTR Modelle erfordern das Tour-Pak Antennenverlegungs-Kit P/N 76556-09. FLHRSE5, FLHXSE/2/3, FLTRSE3 und FLTRXSE/2 Modelle erfordern das Boom!™ Audio-Kit mit verborgener Antenne P/N 76000266.

53260-02 Chrom.

Für Road King, FLHT, FLHX und FLTR Modelle '97-'08 mit Solo Sitz und erforderlichem Montagekit.

† TMV

***WARNUNG:** Gepäckträger nicht als Sitz benutzen. Der Fender-Gepäckträger darf nicht überlastet werden. Wenn der Träger als Sitz missbraucht oder überladen wird, ändert sich das Fahrverhalten. Es besteht schwere Unfallgefahr.



A. H-D DETACHABLES TOUR-PAK GEPÄCKTRÄGER FÜR DOPPELSITZBANK – MODELLE AB '14



A. H-D DETACHABLES TOUR-PAK GEPÄCKTRÄGER FÜR DOPPELSITZBANK – MODELLE '09-'13



A. H-D DETACHABLES TOUR-PAK GEPÄCKTRÄGER FÜR DOPPELSITZBANK – MODELLE '97-'08



B. H-D DETACHABLES SOLO TOUR-PAK GEPÄCKTRÄGER – MODELLE AB '14



B. H-D DETACHABLES SOLO TOUR-PAK GEPÄCKTRÄGER – MODELLE '09-'13



B. H-D DETACHABLES SOLO TOUR-PAK GEPÄCKTRÄGER – MODELLE '97-'08

Nicht alle Produkte sind in allen Ländern erhältlich – wenden Sie sich für Einzelheiten bitte an Ihren Händler.

380 TOURING & TRIKE

Rückenlehnen und Gepäckträger

A. H-D® DETACHABLES™ TOUR-PAK® UMBAUKIT^{1,2} – AB '14

So können Sie Ihr Electra Glide® Modell auch zum Cruisen in der Stadt nutzen. Das Kit beinhaltet alles, was Sie benötigen, um Ihren fest montierten Tour-Pak® Koffer in eine leicht an- und abbaubare, abnehmbare Version umzuwandeln. Das komplette Kit beinhaltet das Montagekit, den H-D® Detachables™ Tour-Pak Gepäckträger für Doppelsitzbank, das AM/FM-Antennenverlegungs-Kit, das Nummernschildverlegungs-Kit und das Electra Glo LED-Rück-/Blink-/Heckleuchten-Kit mit rotem Glas für Satteltaschen.

53000291

Für FLHTCU, FLHTCUL, FLHTK, FLHTKL, FLHTKSE und FLTRUSE Modelle ab '14. Modelle mit CB erfordern das CB-Antennenverlegungs-Kit P/N 76000308. CVO™ Modelle erfordern Beleuchtungsmodul P/N 69200949.

Ebenfalls erhältlich:

CB-ANTENNENVERLEGUNGS-KIT

Zum Verlegen Ihrer CB-Antenne zum Heckfender für die Verwendung eines H-D Detachables Tour-Pak Gepäckträgers für Doppelsitzbank. Das Kit beinhaltet Montagehalterung, alle Montageteile und den Kabelbaum.

76000308

Für FLHTCU, FLHTCUL, FLHTK, FLHTKL, FLHTKSE und FLTRUSE Modelle '14 mit abnehmbarem Tour-Pak Gepäckträger-Umbaukit P/N 53000291.

B. H-D DETACHABLES TOUR-PAK UMBAUKIT¹ – '97-'13

So können Sie Ihr Electra Glide Modell auch zum Cruisen in der Stadt nutzen. Dieses Kit beinhaltet alles, was Sie benötigen, um Ihren fest montierten Tour-Pak in eine leicht an- und abbaubare, abnehmbare Version umzuwandeln. Komplettes Kit inklusive Doppelsitzbank-Montagekit, H-D Detachables Tour-Pak Gepäckträger für Doppelsitzbank, verchromtem Nummernschildhalter, Reflektor und Teilen für die AM/FM-Antennenverlegung.

53246-09B

Für FLHTC, FLHTCU, FLHTK und FLTRU Modelle '09-'13. FLHTCU und FLHTK Modelle erfordern den Kabelbaum P/N 70032-09. FLTRU Modelle erfordern den Kabelbaum P/N 69200181.

53303-07

Für FLHTC Modelle '97-'08. Modelle '97-'05 erfordern das Beleuchtungskabelbaum-Kit P/N 70113-08.

Ebenfalls erhältlich:

TOUR-PAK SCHNELLANSCHLUSS-KABELBAUM FÜR ULTRA MODELLE

Mit dem Kabelbaum-Kit kann der abnehmbare Tour-Pak Gepäckträger an den jeweiligen Modellen montiert werden.

70032-09

Für FLHTCU und FLHTK Modelle '09-'13 mit abnehmbarem Tour-Pak Gepäckträger P/N 53246-09A.

69200181

Für FLTRU Modelle '11-'13 mit abnehmbarem Tour-Pak Gepäckträger P/N 53246-09A.

70113-08

Für FLHTC Modelle '97-'05 mit abnehmbarem Tour-Pak Kit P/N 53303-07.



¹ WARNUNG: Gepäckträger nicht als Sitz benutzen. Der Fender-Gepäckträger darf nicht überlastet werden. Wenn der Träger als Sitz missbraucht oder überladen wird, ändert sich das Fahrverhalten. Es besteht schwere Unfallgefahr.



² WARNUNG: Das Abklemmen der vorgeschriebenen Bremsleuchte gefährdet die Verkehrssicherheit mit der Gefahr tödlicher Unfälle oder schwerer Verletzungen.

NEU



H-D DETACHABLES TOUR-PAK UMBAUKIT – MODELLE AB '14

NEU




A. H-D DETACHABLES TOUR-PAK UMBAUKIT – MODELLE AB '14

NEU



B. H-D DETACHABLES TOUR-PAK UMBAUKIT –
MODELLE '09-'13



B. H-D DETACHABLES TOUR-PAK UMBAUKIT –
MODELLE '97-'08



NEU



NEU

TOURING & TRIKE 381

Tour-Pak® Koffer

C. TOUR-PAK® KOFFER UND SATTELTASCHEN-INNENBELEUCHTUNGS-KIT

So tappen Sie nie im Dunkeln. Praktisches Innenlicht, macht beim Öffnen eines Tour-Pak® Koffers oder der Satteltasche die Nacht zum Tage. Eine hell leuchtende, weiße LED wird auf der Innenseite des Tour-Pak Koffers befestigt. Zwei weitere LEDs sind erhältlich, die zum Ausleuchten der Satteltaschen an der Unterseite des Tour-Pak Koffers montiert werden können. Mit einfach zu bedienenden Soft-Touch-Mikroschaltern. Nach fünf Minuten schaltet sich jede LED-Leuchte selbsttätig aus, um die Batterie zu schonen.

Kit mit drei Leuchten für Tour-Pak und Satteltaschen

68000151

Für Touring Modelle ab '14 mit starr montierten oder abnehmbaren King Tour-Pak Koffern.

54331-04A

Für Touring Modelle '93-'13 mit starr montierten oder abnehmbaren King oder Chopped Tour-Pak Koffern.

Kit mit einer Leuchte für Tour-Pak

68000152

Für Touring Modelle ab '14 mit starr montierten oder abnehmbaren King Tour-Pak Koffern.

54332-04A

Für Touring Modelle '93-'13 mit starr montierten oder abnehmbaren King oder Chopped Tour-Pak Koffern.

69200289

Für Trike Modelle '09-'13 mit King Tour-Pak.

Satteltaschenbeleuchtungs-Erweiterungs-Kit (2 Leuchten)

68000153

Für Touring Modelle ab '14 mit King Tour-Pak und Tour-Pak Innenbeleuchtungs-Kit P/N 68000151.

Satteltaschenbeleuchtungs-Erweiterungs-Kit (1 Leuchte)

54333-04A

Für Touring Modelle '93-'13 mit King oder Chopped Tour-Pak Koffer und Tour-Pak Innenbeleuchtungs-Kit P/N 54331-04A.

C. TOUR-PAK KOFFER UND SATTELTASCHEN-INNENBELEUCHTUNGS-KIT – MODELLE AB '14



C. TOUR-PAK KOFFER UND SATTELTASCHEN-INNENBELEUCHTUNGS-KIT – MODELLE '93-'13



C. TOUR-PAK KOFFER UND SATTELTASCHEN-INNENBELEUCHTUNGS-KIT – TRIKE



D. KOFFERRAUMINNENBELEUCHTUNGS-KIT

D. KOFFERRAUMINNENBELEUCHTUNGS-KIT

So tappen Sie nie im Dunkeln. Praktisches Innenlicht, macht beim Öffnen Ihres Trike Kofferraums die Nacht zum Tage. Zwei helle weiße LEDs werden zur Innenbeleuchtung an der Innenseite des Kofferraums montiert, und der beigegefügte Kontaktschalter schaltet die Beleuchtung ein und aus, wenn Sie den Deckel öffnen und schließen. Nach fünf Minuten schaltet sich die Beleuchtung selbsttätig aus, um die Batterie zu schonen. Das Kit beinhaltet den erforderlichen Kabelbaum und Einbau- und Befestigungsteile.

83946-11 Für FLHTCUTG Modelle ab '09.

382 TOURING & TRIKE

Tour-Pak® Koffer

FARBlich ABGESTIMMTE TOUR-PAK® KOFFER

Wenn Sie es mit dem Reisen ernst meinen, sind Tour-Pak® Koffer genau das Richtige. Diese farblich abgestimmten Koffer haben genug Stauraum für jede Fahrt. Verstauen Sie die Regenausrüstung, Kleidung und Campingausrüstung für die Fahrt über Land oder einfach nur den Einkauf vom Markt um die Ecke. Die Tour-Pak Koffer erhalten Sie in einer grundierten Ausführung oder farblich abgestimmt auf viele Werksfarbkombinationen. Einfarbig, einfarbig mit zusätzlichen Zierstreifen und zweifarbige Finishes sind passend zu den meisten neueren Harley-Davidson Farbkombinationen erhältlich.

Tour-Pak Gepäcksysteme sind in drei Größen erhältlich. Der Razor-Pak hat die ideale Größe zum Mitnehmen einer Aktentasche, eines Laptops oder einiger Bekleidungsstücke, der Chopped Tour-Pak bietet eine niedrige Form, die zum lang gezogenen, schlanken Touring Bike passt, und der King Tour-Pak verfügt über maximalen Stauraum.

Tour-Pak Koffer können an Touring Modellen mit starr montierten oder H-D® Detachables™ Tour-Pak Gepäckträgern montiert werden. Soziusrückenpolster sind passend zu Sitzen aus dem Original- oder Zubehörprogramm erhältlich.

KING TOUR-PAK KOFFER – MODELLE '97-'13



VOLUMEN 4.260 KUBIKZOLL

Komfort und Stauraum für die Langstreckentouren mit Ihrem Road King®, Street Glide® oder Electra Glide® Standard Modell. Farblich auf die Grundfarbe des Motorrads abgestimmt, ist dieses Tour-Pak für herumgezogene Rückenpolster werkseitig vorgebohrt (separat erhältlich). Tour-Pak inklusive Scharniere und Verschlüsse, unterer Verstärkungsplatte, Gepäckboxmatte, Karten-Staufach und seitlicher Akzente in Chrom. King Tour-Pak kann mit optionalen herumgezogenen LED-Rück- und Seitenleuchten-Kits ergänzt werden (separat erhältlich).

CHOPPED TOUR-PAK KOFFER – MODELLE '97-'13



VOLUMEN 3.285 KUBIKZOLL

Mit diesem um 3,0" niedrigeren Tour-Pak verwirklichen Sie das radikale Touring Profil. Die traditionelle Tour-Pak Kofferform wurde gekürzt und für einen schlanken, sportlichen Look geteilt, wobei der Fahrer auf den praktischen, wetterfesten und sicheren Stauraum auf langen Fahrten nicht verzichten muss. Der Chopped Tour-Pak wird vollständig mit werkseitigen Scharnieren und Verschlüssen montiert und ist für gewünschte Chopped Tour-Pak Rückenpolster (separat erhältlich) vorgebohrt.

KING TOUR-PAK KOFFER – MODELLE AB '14



VOLUMEN 4.290 KUBIKZOLL

Verwandeln Sie Ihr Touring Modell in eine echte Cross-Country Touring Maschine. Der farblich abgestimmte King Tour-Pak Gepäckträger verfügt über ein stromlinienförmiges Profil, das zur schlanken Form der Rushmore Modelle ab '14 passt. Tour-Pak ist für herumgezogene Rückenpolster werkseitig vorgebohrt (separat erhältlich) und mit verchromten Scharnieren, verchromtem und einfach zu öffnendem Verschluss, seitlichen Akzenten in Chrom, einer Gepäckboxmatte und Deckelgurt ausgerüstet. Optionale LED-Rück- und Seitenleuchten-Kits sind erhältlich.

CHOPPED TOUR-PAK KOFFER – MODELLE AB '14



VOLUMEN 3.285 KUBIKZOLL

Reisen Sie mit Stil. Das schlanke Profil des Chopped Tour-Paks passt perfekt zu Ihrem radikalen Custom-Bagger. Lassen Sie sich von der Silhouette nicht täuschen – der Chopped Tour-Pak bietet ausreichend Stauraum für Ihre gesamte Ausrüstung. Der Chopped Tour-Pak ist werkseitig für gewünschte Chopped Tour-Pak Rückenpolster (separat erhältlich) vorgebohrt und mit verchromten Scharnieren, verchromtem und einfach zu öffnendem Verschluss, einer Gepäckboxmatte und Deckelgurt ausgerüstet.

KING TOUR-PAK® KOFFER

Auf den Seiten 790-791 finden Sie eine vollständige Liste der farblich abgestimmten Optionen.



FARBBLICH ABGESTIMMTE KING TOUR-PAK KOFFER AB 2014 (ABGEBILDET MIT H-D DETACHABLES TOUR-PAK GEPÄCKTRÄGER FÜR DOPPELSITZBANK UND RÜCKENPOLSTER)



FARBBLICH ABGESTIMMTE KING TOUR-PAK KOFFER 1997-2013 (ABGEBILDET MIT H-D DETACHABLES TOUR-PAK GEPÄCKTRÄGER FÜR DOPPELSITZBANK, RÜCKENPOLSTER UND SEITENLEUCHTENABDECKUNG)

Erhältlich für:

Für Road King®, Road Glide®, Street Glide® und ausgewählte CVO™ Modelle ab '14. Erfordert den H-D® Detachables™ Doppelsitzbank- oder Solo Tour-Pak Gepäckträger und dazugehöriges Montagekit. Erfordert Tour-Pak Schloss-Kit P/N 90300030.

Für Electra Glide® Standard, Road King, Road Glide, Street Glide, Street Glide Trike und ausgewählte CVO Modelle '09-'13. Erfordert den abnehmbaren Doppelsitzbank- oder Solo Tour-Pak Gepäckträger und dazugehöriges Montagekit. Erfordert Tour-Pak Schloss-Kit P/N 53194-07.

Für Electra Glide Standard, Road King, Road Glide und Street Glide Modelle '06-'08. Erfordert den abnehmbaren Doppelsitzbank- oder Solo Tour-Pak Gepäckträger und dazugehöriges Montagekit. Erfordert Tour-Pak Schloss-Kit P/N 53194-07.

Für Electra Glide Standard, Road King und Road Glide Modelle '07-'05. Erfordert den abnehmbaren Doppelsitzbank- oder Solo Tour-Pak Gepäckträger und dazugehöriges Montagekit. Erfordert Tour-Pak Schloss-Kit P/N 53194-07.

384 TOURING & TRIKE

Tour-Pak® Koffer

CHOPPED TOUR-PAK® KOFFER

Auf den Seiten 790-791 finden Sie eine vollständige Liste der farblich abgestimmten Optionen.



**FARBlich ABGESTIMMTER CHOPPED TOUR-PAK KOFFER AB 2014
(ABGEBILDET MIT H-D DETACHABLES TOUR-PAK GEPÄCKTRÄGER FÜR DOPPELSITZBANK UND RÜCKENPOLSTER)**



**FARBlich ABGESTIMMTER CHOPPED TOUR-PAK KOFFER 1997-2013
(ABGEBILDET MIT H-D DETACHABLES TOUR-PAK GEPÄCKTRÄGER FÜR
DOPPELSITZBANK UND RÜCKENPOLSTER)**

Erhältlich für:

Für Road King®, Road Glide®, Street Glide® und ausgewählte CVO™ Modelle ab '14.
Nicht für FLRT Modelle. Erfordert den H-D® Detachables™ Doppelsitzbank- oder
Solo Tour-Pak Gepäckträger und dazugehöriges Montagekit. Erfordert Tour-Pak
Schloss-Kit P/N 90300030.

Für Touring Modelle '97-'13. FLHTCUTG Modelle erfordern Distanzstück-Kit
P/N 83294-10.

RAZOR-PAK KOFFER

Der ultimative Touring-Stil. Der schlanke, doch erstaunlich geräumige Razor-Pak Koffer wurde für zusätzlichen bequemen Stauraum entwickelt, ohne vom schlanken Design Ihres Custom-Baggers abzulenken. Er hat die ideale Größe zum Mitnehmen einer Aktentasche, eines Laptops oder einiger Bekleidungsstücke. Der abschließbare Razor-Pak Koffer kann kompakte Jethelme und einige leichte Fahrausrüstungsgegenstände aufnehmen. Wechseln Sie nach einem vollen Arbeitstag im Büro Ihre Bekleidung und steigen Sie zur stilvollen Fahrt durch die Stadt auf Ihr Motorrad. Razor-Pak Koffer können auf starr eingebauten oder H-D® Detachables™ Tour-Pak® Gepäckträgern befestigt und mit vielen Deckel-Gepäckträgern, Verzierungern, Spoilern und anderen Zubehörteilen für Chopped und King Tour-Pak Koffer versehen werden.



**FARBBLICH ABGESTIMMTER RAZOR-PAK KOFFER 1997-2013
(ABGEBILDET MIT H-D DETACHABLES TOUR-PAK GEPÄCKTRÄGER
FÜR DOPPELSITZBANK UND RÜCKENPOLSTER)**

VOLUMEN 1.900 KUBIKZOLL

Der erstaunlich geräumige Razor-Pak Koffer wurde für zusätzlichen bequemen Stauraum entwickelt, ohne vom schlanken Design Ihres Custom-Baggers abzulenken.



**FARBBLICH ABGESTIMMTER RAZOR-PAK KOFFER 1997-2013
(ABGEBILDET MIT H-D DETACHABLES TOUR-PAK GEPÄCKTRÄGER
FÜR DOPPELSITZBANK UND RÜCKENPOLSTER)**

Für Touring Modelle '97-'13. FLHTCUTG Modelle erfordern Distanzstück-Kit P/N 83294-10.

79175-10BDK	Unlackiert.
79175-12DJO	Big Blue Pearl.
79175-10BYM	Black Denim.
79175-10BPY	Black Pearl.
79175-13DPU	Candy Orange.
79175-12DGV	Chrome Yellow.
79175-12DJS	Ember Red Sunglo.
79175-12DKJ	Midnight Pearl.
79175-10CYS	Red Hot Sunglo.
79175-10DGX	Sedona Orange.
79175-10DH	Vivid Black.
79175-10CGS	White Gold Pearl.

Abgebildet mit:

RAZOR-PAK RÜCKENPOLSTER – SMOOTH

Klares Design und glatte Oberflächen, passend zu den meisten Sitzen.

79192-10

Für Modelle '97-'13 mit Razor-Pak Koffer.

Nicht alle Produkte sind in allen Ländern erhältlich – wenden Sie sich für Einzelheiten bitte an Ihren Händler.

386 TOURING & TRIKE

Tour-Pak® Koffer

A. TOUR-PAK® KOFFER

Dieser Tour-Pak® Koffer verleiht Ihrem Bike die nötige Vielseitigkeit für Überlandfahrten. Das geräumige Innere kann einen Integralhelm oder zwei Jethelme aufnehmen. Kit inklusive Rückenpolster, Gummiauslegematte, Schrauben und Montageanleitung. Volumen: 2.500 Kubikzoll. Abmessungen: 18,5" B x 17,0" T x 13,0" H. Gepäckträger und Montagekit sind separat erhältlich. Internationale Modelle erfordern ggf. Nummernschildverlegungs-Kit P/N 60095-00A†.

Für XL Modelle ab '04 (außer XL883N, XL1200C, XL1200N und XL1200T) mit Solo Tour-Pak Gepäckträger. Für Softail® Modelle ab '00 (außer FLS, FLSTNSE, FLSTSE/2/3 und FXCW, FXCWC, FXS, FXSB, FXSBSE, FXSTD, FXSTSSE3) mit H-D® Detachables™ Tour-Pak Gepäckträger für Solo Sitze oder Doppelsitzbänke. Für Touring Modelle '97-'13 mit H-D Detachables Doppelsitzbank- oder Solo Tour-Pak Gepäckträgern.

53147-98C

Road King Classic Leder-Stil.

53690-06A

Smooth Vinyl.

53057-07A

CVO Road King Flamed Leder-Stil. Der Einbau erfordert das Schloss-Set P/N 54360-05.



A. ROAD KING CLASSIC
TOUR-PAK KOFFER



A. TOUR-PAK KOFFER AUS SMOOTH VINYL

B. LEDER TOUR-PAK SCHLOSS-SET

Dieses Schloss-Set macht es Dieben schwerer, das Gepäck einfach so mitzunehmen – wovor Ledergurte alleine nicht schützen können. Das komplette Kit beinhaltet eine externe, abschließbare Druckknopfentriegelung mit Sperrmechanismus, Seilzug, zwei Schlüssel, eine Deckel-Befestigungsplatte aus Stahl und alle benötigten Einbau- und Befestigungsteile. Zu vorhandenen Schlüsseln in Zylinderform ist ein speziell zum Schlüsselcode Ihres Motorrads passendes Kit erhältlich. Wenden Sie sich mit Ihrem Schlüsselcode an Ihren Händler.

54360-05

Für Modelle mit Tour-Pak Koffern aus Leder oder Kunstleder (außer P/N 79189-06†).



A. CVO ROAD KING FLAMED TOUR-PAK KOFFER



B. LEDER TOUR-PAK SCHLOSS-SET

C. PREMIUM TOUR-PAK LEDERKOFFER

Mit diesem King-Size Tour-Pak haben Sie den Stauraum, den Sie für eine Langstreckentour brauchen. Der glatte, lederbezogene Koffer hat einen Einsatz mit geprägtem Straußenmuster, geflochtene Lederrücken und Custom-Steppung. Außerdem verfügt er über ein erhöhtes Mittelteil, in dem die meisten Integralhelme Platz finden. Tour-Pak inklusive Chrom-Gepäckträger, Chrom-Verzierungen und Innenbeleuchtung. Das Kit beinhaltet nicht den Tour-Pak Gepäckträger, Montageteile oder die Anleitung zur Versetzung der Antenne bei Modellen mit Radio oder CB-Funk.

79189-06†

Für Road King®, Road Glide®, Electra Glide® Standard und Street Glide® Modelle '97-'08 mit Tour-Pak Gepäckträger und entsprechenden Montagekits. Road Glide und Street Glide Modelle erfordern das Antennenverlegungs-Kit P/N 76326-00A. Alle Modelle erfordern Tour-Pak Montagekit P/N 90067-06†, zum vorhandenen Schlüsselcode passendes Tour-Pak Schloss P/N 53865-06A, Schloss-Clip 53868-06 sowie Tour-Pak Passformeinsätze 91814-06 und 53230-06. Internationale Modelle erfordern ggf. Nummernschildverlegungs-Kit P/N 60095-00A†.

Abgebildet mit:

TOUR-PAK EINBAUKIT

Kit inklusive herumgezogenem Soziusrückenpolster und allen erforderlichen Montageteilen für Tour-Pak Koffer. Tour-Pak Gepäckträger ist nicht enthalten.

90067-06†

Erforderlich für den Einbau des Premium Tour-Pak Lederkoffers P/N 79189-06† an Road King, Road Glide, Electra Glide Standard und Street Glide Modellen '97-'08.



C. PREMIUM TOUR-PAK LEDERKOFFER (ABGEBILDET MIT TOUR-PAK EINBAUKIT)



TOURING & TRIKE 387

Tour-Pak® Koffer

CHOPPED TOUR-PAK® RÜCKENPOLSTER

Chopped Tour-Pak® Rückenpolster bieten einen bequemen Halt für Ihren Sozios und eine niedrige Form, die gut zum flachen, langgestreckten Aussehen Ihres Tour-Pak passt. Einfache Montage. Die schwimmend gestalteten integrierten Befestigungspunkte reduzieren den Kontakt zwischen Polster und Tour-Pak, um den Lack zu schützen. Chopped Rückenpolster sind in vielfältigen Ausführungen passend zu den meisten Sitzen erhältlich.

D. CHOPPED TOUR-PAK RÜCKENPOLSTER – SMOOTH

Klares Design und glatte Oberflächen, passend zu den meisten Sitzen.

52300319

Für Touring und Tri Glide® Modelle ab '14 mit Chopped Tour-Pak Koffer.

52898-98A

Für Touring Modelle '97-'13 mit Chopped Tour-Pak Koffer.

E. CHOPPED TOUR-PAK RÜCKENPOLSTER – CVO™ STREET GLIDE STYLING

Passend zum originalen Sitz der CVO™ Street Glide® '15.

52300359

Für Touring und Tri Glide Modelle ab '14 mit Chopped Tour-Pak Koffer.

F. CHOPPED TOUR-PAK RÜCKENPOLSTER – CVO ROAD KING STYLING

Passend zum originalen Sitz der CVO™ Road King® '14 mit Tuck & Roll Einlage aus Leder.

52300335

Für Touring und Tri Glide Modelle ab '14 mit Chopped Tour-Pak Koffer.

G. CHOPPED TOUR-PAK RÜCKENPOLSTER – CVO ROAD GLIDE® CUSTOM STYLING

Passend zum originalen Sitz der CVO Road Glide® Custom '13. (außer 110th Anniversary Edition CVO FLTRXSE2).

52300298

Für Touring Modelle '97-'13 mit Chopped Tour-Pak Koffer.

H. CHOPPED TOUR-PAK RÜCKENPOLSTER – STREET GLIDE STYLING '06-'10

Passend zum originalen Sitz der Street Glide® '06-'10 oder zum Sundowner™ Sitz.

51635-06

Für Touring Modelle '97-'13 mit Chopped Tour-Pak Koffer.



D. CHOPPED TOUR-PAK RÜCKENPOLSTER – SMOOTH
MODELLE AB '14



D. CHOPPED TOUR-PAK RÜCKENPOLSTER – SMOOTH
MODELLE '97-'13



E. CHOPPED TOUR-PAK RÜCKENPOLSTER – CVO STREET GLIDE STYLING '15



F. CHOPPED TOUR-PAK RÜCKENPOLSTER – CVO ROAD KING STYLING '14



G. CHOPPED TOUR-PAK RÜCKENPOLSTER – CVO ROAD GLIDE CUSTOM STYLING '13



H. CHOPPED TOUR-PAK RÜCKENPOLSTER – STREET GLIDE STYLING '06-'10

Nicht alle Produkte sind in allen Ländern erhältlich – wenden Sie sich für Einzelheiten bitte an Ihren Händler.

388 TOURING & TRIKE

Tour-Pak® Zubehör

A. SUN RAY® BEHEIZTES KING TOUR-PAK® RÜCKENPOLSTER

Hat etwas gegen kühle Frühlingstage und frische Herbstnächte: beheiztes Wickel-Rückenpolster. Das Sun Ray® Polster verfügt über eine bequeme Hoch/Niedrig/Aus-Steuerung, damit es genau so warm ist, wie Sie es wünschen. Das einteilige Polster mit integriertem Heizelement und thermostatischem Steuerungssystem ist einfach zu montieren, und das Heizelement wird mit der Zündung ein- und ausgeschaltet, um ein Entladen der Batterie zu vermeiden. Für ultimativen Komfort lässt sich das Polster, erhältlich in Smooth- oder Komfort-Steppung, mit den beheizten Sitzen Sun Ray oder Harley® Hammock kombinieren.

Für Touring und Tri Glide® Modelle ab '14 mit King Tour-Pak® Koffer.

52300317 Komfort-Steppung.

Für Touring und Trike Modelle '97-'13 mit King Tour-Pak Modelle ohne gesondertes Tour-Pak LWS-Rückenpolster erfordern das Tour-Pak LWS-Rückenpolster P/N 52400020.

54387-11 Komfort-Steppung.

Abgebildet mit:

TOUR-PAK LWS-RÜCKENPOLSTER

Einteiliges Polster für Schutz und Komfort am unteren Rücken. Schützt außerdem Ihre Tour-Pak Box vor Kratzern und Schrammen. Schwarze Vinyloberfläche passt zu den meisten Leder- und Vinylsitzen und King Tour-Pak-Rückenlehnen. Das Kit beinhaltet das Polster und alle erforderlichen Einbau- und Befestigungsteile.

52400020

Für Touring und Trike Modelle '97-'13 mit King Tour-Pak Koffer.

KING TOUR-PAK RÜCKENPOLSTER

Herumgezogene King Tour-Pak Rückenpolster umgeben Ihren Sozium mit Komfort. Die gebogene Form schmiegt sich um den Rücken, und die integrierten Armlehnen stützen die Arme Ihres Soziums auf natürliche Weise ab. Diese Rückenpolster sind mit einfach zu montierenden schwingungsdämpfende Befestigungspunkten ausgestattet, um den Kontakt zwischen dem Polster und dem Tour-Pak zu reduzieren. King Rückenpolster sind in vielfältigen Ausführungen passend zu den meisten Sitzen erhältlich.

B. KING TOUR-PAK RÜCKENPOLSTER – KOMFORT- STEPPUNG

Passend zu Touring Sitzen mit Komfort-Steppung.

52300314

Für Touring und Tri Glide Modelle ab '14 mit King Tour-Pak Koffer.

52395-03B

Für Touring und Trike Modelle '97-'13 mit King Tour-Pak Koffer.

C. KING TOUR-PAK RÜCKENPOLSTER – SMOOTH

Klares Design und glatte Oberflächen, passend zu den meisten Sitzen.

52300312

Für Touring und Tri Glide Modelle ab '14 mit King Tour-Pak Koffer.

52892-98B

Für Touring und Trike Modelle '97-'13 mit King Tour-Pak Koffer.



**A. SUN RAY BEHEIZTES KING TOUR-PAK
RÜCKENPOLSTER – KOMFORT-STEPPUNG
MODELLE AB '14**



**A. SUN RAY BEHEIZTES KING TOUR-PAK
RÜCKENPOLSTER – KOMFORT-STEPPUNG
MODELLE '97-'13**



**B. KING TOUR-PAK RÜCKENPOLSTER –
KOMFORT-STEPPUNG
MODELLE AB '14**



**B. KING TOUR-PAK RÜCKENPOLSTER –
KOMFORT-STEPPUNG
MODELLE '97-'13**



**C. KING TOUR-PAK RÜCKENPOLSTER –
SMOOTH
MODELLE AB '14**



**C. KING TOUR-PAK RÜCKENPOLSTER –
SMOOTH
MODELLE '97-'13**

TOURING & TRIKE 389

Tour-Pak® Zubehör



D. KING TOUR-PAK RÜCKENPOLSTER – CVO ROAD KING STYLING '14



E. KING TOUR-PAK RÜCKENPOLSTER – CVO ROAD GLIDE CUSTOM STYLING '13

D. KING TOUR-PAK RÜCKENPOLSTER – CVO™ ROAD KING® STYLING

Passend zum originalen Sitz der CVO™ Road King® '14.

52300334

Für Touring und Tri Glide® Modelle ab '14 mit King Tour-Pak® Koffer.

E. KING TOUR-PAK RÜCKENPOLSTER – CVO ROAD GLIDE CUSTOM STYLING

Passend zum originalen Sitz der CVO Road Glide® '13 (außer 110th Anniversary Edition CVO FLTRXSE2).

52300295

Für Touring und Trike Modelle '97-'13 mit King Tour-Pak Koffer.

F. KING TOUR-PAK RÜCKENPOLSTER – CVO STREET GLIDE STYLING

Passend zum originalen Sitz der CVO Street Glide® '15.

52300360

Für Touring und Tri Glide Modelle ab '14 mit King Tour-Pak Koffer.

G. KING TOUR-PAK RÜCKENPOLSTER – ROAD ZEPPELIN® LEDER

Passend zum Road Zeppelin® Ledersitz in Kissen-Optik.

52335-97A

Für Touring und Trike Modelle '97-'13 mit King Tour-Pak Koffer.

H. KING TOUR-PAK RÜCKENPOLSTER – STREET GLIDE STYLING '06-'10

Abgestimmt auf den originalen Sitz der Street Glide '06-'10 oder den Sundowner™ Sitz.

51634-06A

Für Touring und Trike Modelle '97-'13 mit King Tour-Pak Koffer.


I. KING TOUR-PAK RÜCKENPOLSTER – ROAD KING STYLING

Das gestickte „Road King“ Logo passt ideal zur originalen Sitzbank der FLHR.

52274-94B

Für Touring und Trike Modelle '94-'13 mit King Tour-Pak Koffer.


NEU



F. KING TOUR-PAK RÜCKENPOLSTER – CVO STREET GLIDE STYLING '15



G. KING TOUR-PAK RÜCKENPOLSTER – ROAD ZEPPELIN LEDER



H. KING TOUR-PAK RÜCKENPOLSTER – STREET GLIDE STYLING '06-'10



I. KING TOUR-PAK RÜCKENPOLSTER – ROAD KING STYLING

Nicht alle Produkte sind in allen Ländern erhältlich – wenden Sie sich für Einzelheiten bitte an Ihren Händler.

390 TOURING & TRIKE

Tour-Pak® Zubehör

A. AIR WING TOUR-PAK® GEPÄCKTRÄGER*

Das niedrige, aerodynamische Styling des Air Wing Tour-Pak® Gepäckträgers unterstreicht das Aussehen jedes Razor-Pak, Chopped oder King Tour-Pak Deckels. Die auf Hochglanz polierte Chrom-Ausführung oder die leuchtende, schwarzglänzende Ausführung lenken die Aufmerksamkeit auf die schnittige Linienführung des Gepäckträgers, während der eingravierte „Harley-Davidson“ Schriftzug für das charakteristische Aussehen sorgt. Dieser Gepäckträger in voller Größe schützt sowohl den Tour-Pak Deckel als auch die Sozialsrückenlehne vor Kratzern. Die Druckguss-Kantenverzierung und leichtgewichtigen Stahlrohre sind handpoliert für lang anhaltenden Glanz. Kit inklusive aller erforderlichen Montageteile. Um die Sichtbarkeit zu erhöhen, kann der Gepäckträger die Verkabelung für die Air Wing Gepäckträgerbeleuchtung P/N 68271-08 oder 68250-08 (separat erhältlich) aufnehmen

Für King, Chopped und Razor-Pak Tour-Pak Deckel. Montageloch-Bohrschablone für Premium Tour-Pak Gepäckträger P/N 53665-87.

79179-08 Chrom.

53000063 Schwarzglänzend.



A. AIR WING TOUR-PAK GEPÄCKTRÄGER – CHROM



A. AIR WING TOUR-PAK GEPÄCKTRÄGER – SCHWARZGLÄNZEND

B. AIR WING LED-BELEUCHTUNG FÜR GEPÄCKTRÄGER-KIT

Diese speziell an den Air Wing Tour-Pak Gepäckträger angepasste, verzögerungsfrei ansprechende LED-Beleuchtung dient als zusätzliche Fahr- und Bremsleuchte. Durch die hohe, mittig angeordnete Position befindet sich das Rücklicht im Sichtfeld der nachfolgenden Fahrzeuge, und mit den hellen, verzögerungsfreien LED-Lampen sind Sie nicht zu übersehen. Die Verkabelung ist nicht sichtbar in den Gepäckträgerrohren versteckt und sorgt so für einen sauberen Custom-Einbau.

Für Touring und Trike Modelle ab '14 mit Air Wing Tour-Pak Gepäckträger P/N 79179-08 oder 53000063. Auch für FLHTKSE ab '14 und FLTRUSE Modelle ab '15 mit originalem Tour-Pak Gepäckträger.

68000112 Rotes Glas.

68000113 Getöntes Glas.



B. AIR WING LED-BELEUCHTUNG FÜR GEPÄCKTRÄGER-KIT – GETÖNTES GLAS

Für Touring Modelle '97-'13 mit Air Wing Tour-Pak Gepäckträger P/N 79179-08 oder 53000063. Auch für FLHTCUSE4/5/6/7/8 Modelle mit originalem Tour-Pak Gepäckträger.

68271-08A Getöntes Glas.

68250-08A Rotes Glas.



B. AIR WING LED-BELEUCHTUNG FÜR GEPÄCKTRÄGER-KIT – ROTES GLAS

C. PREMIUM TOUR-PAK GEPÄCKTRÄGER*

Der Full-Size Gepäckträger eignet sich besonders für Tour-Paks mit Sozialsrückenlehne und Armlehnen. Schützt sowohl den Tour-Pak Deckel als auch die Sozialsrückenlehne vor Kratzern. Aus leichtgewichtigen Stahlrohr mit hochwertigen Schweißverbindungen gefertigt, handpoliert und verchromt. Für einen lang anhaltenden Glanz werden auf einer Kupfer-Grundbeschichtung Nickel und Chrom aufgebracht. Komplett mit allen erforderlichen Montageteilen.

53665-87

Für King, Chopped und Razor-Pak Tour-Pak Deckel.



C. PREMIUM TOUR-PAK GEPÄCKTRÄGER

D. STEALTH TOUR-PAK GEPÄCKTRÄGER*

Elegant und praktisch. Der klassische, sechsstrebig Tour-Pak Gepäckträger wurde an die schlanken, gestreckten Linien der heutigen Custom-Motorräder angepasst. Die ausladenden aerodynamischen Bügel scheinen über dem Mittelrohr zu schweben und vermitteln den Eindruck, leichter als Luft zu sein. Verdeckte Montageteile sorgen für klares Design. Der Stealth Gepäckträger wird an derselben Stelle wie der originale Ultra Limited Gepäckträger oder die Premium und Air Wing Tour-Pak Gepäckträger aus dem Zubehörprogramm montiert. Zusätzliches Bohren an diesen Modellen entfällt. Befestigen Sie Ihr Gepäck mit Schlaufen-Verlängerungen für Spannseil P/N 52300140.

Für King, Chopped und Razor-Pak Tour-Pak Deckel. Nicht in Verbindung mit farblich abgestimmten Tour-Pak Spoiler-Kits.

53000242 Chrom.

53000247 Schwarzglänzend.



D. STEALTH TOUR-PAK GEPÄCKTRÄGER – CHROM



D. STEALTH TOUR-PAK GEPÄCKTRÄGER – SCHWARZGLÄNZEND



***WARNUNG:** Gepäckträger nicht als Sitz benutzen. Der Fender-Gepäckträger darf nicht überlastet werden. Wenn der Träger als Sitz missbraucht oder überladen wird, ändert sich das Fahrverhalten. Es besteht schwere Unfallgefahr.

Nicht alle Produkte sind in allen Ländern erhältlich – wenden Sie sich für Einzelheiten bitte an Ihren Händler.

TOURING & TRIKE 391

Tour-Pak® Zubehör



E. TOUR-PAK ZIERBÜGEL – CHROM
MODELLE AB '14



E. TOUR-PAK ZIERBÜGEL – CHROM
MODELLE BIS '13



F. TOUR-PAK HECKLEUCHTEN-ZIERBLENDE



G. ULTRA TOUR-PAK BREMSLEUCHTEN-ZIERBLENDEN – CHROM

E. TOUR-PAK® ZIERBÜGEL – CHROM

Aus hochglanzpoliertem Stahlrohr hergestellt, umrahmen diese verchromten Zierbügel erstklassiger Qualität die herumgezogenen Tour-Pak® Leuchten und sorgen so für ein Custom-Design. Die Bügel erhöhen den Schutz vor Kontakt im Vorbeifahren. Kit inklusive aller erforderlichen Montageteile.

53000229

Für FLHTCU, FLHTCUL, FLHTK, FLHTKL, FLHTCUTG Modelle ab '14 und Modelle mit King Tour-Pak und herumgezogenen LED-Leuchten aus dem Zubehörprogramm. Nicht für CVO™ FLHTKSE oder FLTRUSE Modelle.

53667-89A

Für Ultra Classic® Modelle bis '13 (außer FLHTCUSE5/6/7/8) und alle King Tour-Pak mit King Tour-Pak Brems- und Rückleuchten-Kit P/N 68012-88E.

F. TOUR-PAK HECKLEUCHTEN-ZIERBLENDE

Verleihen Sie den Tour-Pak Heckleuchten der Serienausstattung ein Custom-Styling. Diese spiegelverchromten Blenden decken die mattschwarze Oberfläche ab und setzen dem Heck des Motorrads einen glänzenden Akzent auf. Selbstklebend zur einfachen Montage.

53000329

Für FLHTCU, FLHTCUL, FLHTK, FLHTKL, FLHTCUTG Modelle ab '14 und Modelle mit King Tour-Pak und herumgezogenen LED-Rückleuchten aus dem Zubehörprogramm.

G. ULTRA TOUR-PAK BREMSLEUCHTEN-ZIERBLENDEN – CHROM

Das Kit beinhaltet zwei dreifach verchromte Bremsleuchten-Zierblenden aus Stahl sowie ein passendes mittleres Verkleidungsteil aus Chrom, das sich an jeden Ultra King Tour-Pak Koffer anschmiegt.

59239-93

Für FLHTCU und FLHTCUTG Modelle '89-'13 und andere Touring Modelle mit dem King Tour-Pak und Ultra Classic Bremsleuchten-Kit P/N 68012-88E. (Nicht für FLHTCUSE '10-'13.)

Nicht alle Produkte sind in allen Ländern erhältlich – wenden Sie sich für Einzelheiten bitte an Ihren Händler.

392 TOURING & TRIKE

Tour-Pak® Zubehör

A. KING TOUR-PAK® LED-BREMS-/BLINKER-/RÜCKLEUCHTEN-KIT – GETÖNT

Verleihen Sie dem Heck Ihres Bikes einen finsternen Touch. Die getönte LED-Leuchte stellt einen direkten, gebrauchsfertigen Ersatz für die serienmäßige herumgezogene Tour-Pak® LED-Leuchte mit rotem Glas dar. Bei Aktivierung leuchtet die verzögerungsfreie LED-Leuchte hellrot, verschwindet in ausgeschaltetem Zustand jedoch fast ganz hinter dem dunkel getönten Glas. Mit ihrer mattschwarzen Einfassung ergänzt die Leuchte jede ein- oder zweifarbig lackierte Tour-Pak® und kann mit einer oder zwei Antennen verwendet werden. Für den Einbau ist weder Schneiden noch Trennen erforderlich.

67800368 Getöntes Glas.
Für FLHTCU, FLHTCUL, FLHTK, FLHTKL und FLHTCUTG Modelle ab '14.



A. KING TOUR-PAK LED-BREMS-/BLINKER-/RÜCKLEUCHTEN-KIT – GETÖNT

B. KING TOUR-PAK LED-BREMS-/BLINKER-/RÜCKLEUCHTEN-KIT

Fügen Sie Ihrem Classic und Ultra King Tour-Pak hoch montierte Blinker-, Brems- und Rückleuchten hinzu. Dieses umlaufende Beleuchtungs-Kit ist mit hellen, verzögerungsfreien LED-Leuchten ausgestattet, die den Verkehr hinter Ihnen auf Sie aufmerksam macht. Die äußeren Leuchten werden im Rückleuchten-, Brems- und Blinkermodus betätigt, und die mittlere Leuchte dient als Rückleuchte und Bremsleuchte. Das schlanke Design passt auf die Außenfläche des Tour-Pak und kann als Ersatz für die originale Ultra Leuchte verwendet werden. Zusammen mit der Tour-Pak Innentasche P/N 53302-07 (separat erhältlich) eliminiert dieses Kit Platzverlust im Innern und maximiert so den verfügbaren Stauraum. Die Leuchte ist mit getöntem oder rotem Glas erhältlich, schwarz eingefasst und passt daher gut zu ein- oder zweifarbig lackierter Tour-Pak® und kann mit einer oder zwei Antennen verwendet werden. Für den Einbau ist kein Schneiden oder Spleißen erforderlich. Das Kit beinhaltet einfache Bohrschablone, Innenmontageplatten, Montagebauteile und Kabelbaum.

Für Touring Modelle '97-'13 (außer CVO™) mit King Tour-Pak Koffern.

67931-11 Getöntes Glas.
67932-11 Rotes Glas.



B. KING TOUR-PAK LED-BREMS-/BLINKER-/RÜCKLEUCHTEN-KIT – ROTES GLAS

C. KING TOUR-PAK BREMS- UND RÜCKLEUCHTEN-KIT

Die Doppelfaden-Glühlampen dienen gleichzeitig als Brems- und Rückleuchte. Entspricht den DOT Anforderungen. Inklusive Schablone für das Ausschneiden der Lampenöffnungen, Schritt-für-Schritt-Anleitung, Verkabelung und aller benötigten Montagebauteile. Der Einbau durch Ihren Händler wird empfohlen.

68172-06
Für FLHTCU, FLHTK, FLTRU, FLHTCUTG '97-'13 und weitere Modelle mit Ultra-Style Tour-Pak. (Nicht für FLHTCUSE '10-'13.)

68012-88E
Für King Tour-Pak '88-'05. (HINWEIS: Kit kann mit einer Antenne verwendet werden.)

HINWEIS: Serienausstattung bei Ultra Classic® Modellen.



B. KING TOUR-PAK LED-BREMS-/BLINKER-/RÜCKLEUCHTEN-KIT – GETÖNTES GLAS



C. KING TOUR-PAK BREMS- UND RÜCKLEUCHTEN-KIT

NEU

TOURING & TRIKE 393

Tour-Pak® Zubehör

D. TOUR-PAK® BEGRENZUNGSLEUCHTEN-ZIERBLENDE

Verleihen Sie den Tour-Pak® Begrenzungsleuchten der Serienausstattung ein Custom-Styling. Die spiegelverchromte Blende umrahmt die Begrenzungsleuchten mit zusätzlichem Glanz und die selbstklebende Rückseite vereinfacht den Einbau. Kit inklusive linker und rechter Blende.

53000330

Für Electra Glide® und Tri Glide® Modelle ab '14 mit auf originalem King Tour-Pak montierten Begrenzungsleuchten. Auch für Modelle ab '14 mit King Tour-Pak und Begrenzungsleuchten-Kit P/N 54352-09 oder 69494-06 aus dem Zubehörprogramm.

E. TOUR-PAK BEGRENZUNGSLEUCHTEN-KIT

Mit diesem Begrenzungsleuchten-Kit bekommt der untere Rand des Tour-Pak Gepäcksystems einen Lichtstreifen. Das Kit ersetzt den verchromten Zierbügel am Unterrand des Tour-Pak bei den Electra Glide Classic Modellen oder das originale rote Glas bei den Ultra Classic® Electra Glide und Tri Glide Modellen. Wählen Sie zwischen roten und getönten Gläsern. Das getönte Glas bleibt bei ausgeschalteter Zündung unauffällig, leuchtet jedoch rot auf, wenn die Beleuchtung eingeschaltet wird. Kit inklusive rechter und linker Glasfassung, Kabelbaum und aller benötigten Einbau- und Befestigungsteile.

54352-09 Getöntes Glas.

Für Touring und Trike Modelle ab '06 mit King Tour-Pak Koffer.

69494-06 Rotes Glas.

Für Touring und Trike Modelle ab '06 mit King Tour-Pak Koffer. Serienausstattung bei FLHTCU, FLHTCUL, FLHTK, FLHTKL und FLHTCUTG Modellen ab '06.

F. TOUR-PAK SEITENLEUCHTEN-ZIERBLENDEN – CHROM

Hergestellt aus dreifach verchromtem Stahl verleihen diese leicht zu montierenden Zierblenden Ihren Tour-Pak Seitenleuchten noch mehr Glanz. Paarweise.

59349-97 Für King Tour-Pak Koffer '97-'05.



D. TOUR-PAK BEGRENZUNGSLEUCHTEN-ZIERBLENDE



E. TOUR-PAK BEGRENZUNGSLEUCHTEN-KIT – GETÖNT (AN)



E. TOUR-PAK BEGRENZUNGSLEUCHTEN-KIT – ROT



F. TOUR-PAK SEITENLEUCHTEN-ZIERBLENDEN – CHROM

Nicht alle Produkte sind in allen Ländern erhältlich – wenden Sie sich für Einzelheiten bitte an Ihren Händler.

394 TOURING & TRIKE

Tour-Pak® Zubehör

A. TOUR-PAK® SCHARNIER- UND VERSCHLUSS-KIT – SCHWARZGLÄNZEND

Werten Sie das Erscheinungsbild Ihrer Tour-Pak® Koffer auf. Diese Scharniere und Verschlüsse der Serienausstattung sind poliert und schwarzglänzend. Das komplette Kit beinhaltet Scharniere, Verschlüsse und alle erforderlichen Montageteile.

53000343

Für Touring und Tri Glide® Modelle ab '14 mit Chopped oder King Tour-Pak Koffer.



A. TOUR-PAK SCHARNIER- UND VERSCHLUSS-KIT – SCHWARZGLÄNZEND

B. PREMIUM TOUR-PAK SCHARNIERE

Rüsten Sie den Look Ihres Tour-Pak mit diesen hochwertigen Scharnieren im Billet Stil auf. Im Stil zu den originalen Tour-Pak Verschlüssen passende Scharniere ohne freiliegende Montageteile. Das komplette Kit ist in Spiegelchrom oder schwarzglänzendem Finish erhältlich und beinhaltet zwei Scharniere und alle notwendigen Montageteile. Zum Entfernen der werkseitig eingebauten Scharniernieten ist ein Bohrer erforderlich.

Für Touring und Trike Modelle '88-'13 mit Razor-Pak, Chopped oder King Tour-Pak Koffern.

79211-08A Chrom.

53000131 Schwarzglänzend.



B. PREMIUM TOUR-PAK SCHARNIERE – CHROM

B. PREMIUM TOUR-PAK SCHARNIERE – SCHWARZGLÄNZEND

C. PREMIUM TOUR-PAK VERSCHLÜSSE

Abgestimmt auf Premium Tour-Pak Scharniere. Die druckgegossenen Verschlüsse verleihen Ihrem Bike ein kühneres Aussehen. Diese Verschlüsse ermöglichen einen besonders einfachen Zugriff auf Tour-Pak Koffer, das Haken- und Klemmen-Design entfällt somit. Drücken Sie einfach auf den Deckel, um den Verschlussmechanismus zu sichern. Der Deckel richtet sich selbst aus und schließt so unkompliziert. Der Deckel wird durch einen leichten Druck auf den Knopf bequem geöffnet. Sauberer Look durch verborgene Montageteile, für einen Custom-Touch ist der vordere Verschluss um den originalen Verschluss herumgezogen. Kit inklusive vorderer und hinterer Verschlüsse und aller Montageteile.

Für Touring und Trike Modelle '06-'13 mit King oder Ultra Tour-Pak Koffern. Nicht in Verbindung mit Leder, Razor-Pak oder Chopped Tour-Pak Koffern. Nicht für Modelle mit Tour-Pak Schlossabdeckungen P/N 53000217 oder 53000218.

53000252 Chrom.

53000253 Schwarzglänzend.



C. PREMIUM TOUR-PAK VERSCHLÜSSE – CHROM

C. PREMIUM TOUR-PAK VERSCHLÜSSE – SCHWARZGLÄNZEND

D. TOUR-PAK SCHLOSSABDECKUNG

Diese elegante druckgegossene Abdeckung mit Bar & Shield Logo verleiht Ihrem Tour-Pak Verschluss einen Custom-Touch. Drehen Sie die gewölbte Abdeckung mit Ihrem Daumen, um den originalen Verschluss freizulegen. Eine Sperre hält die Abdeckung offen und ermöglicht Ihnen freien Zugang zu Ihrem Schlüssel. Einfache Montage. Die Schutzabdeckung wird durch den originalen Verschluss und entsprechende Montageteile fixiert.

Für Touring und Trike Modelle '88-'13 mit King, Razor-Pak oder Chopped Tour-Pak Koffern. Nicht in Verbindung mit Premium Tour-Pak Verschlüssen P/N 53000252 oder 53000253.

53000217 Chrom.

53000218 Schwarzglänzend.



D. TOUR-PAK SCHLOSSABDECKUNG – CHROM

D. TOUR-PAK SCHLOSSABDECKUNG – SCHWARZGLÄNZEND

Nicht alle Produkte sind in allen Ländern erhältlich – wenden Sie sich für Einzelheiten bitte an Ihren Händler.

TOURING & TRIKE 395

Tour-Pak® Zubehör



E. TOUR-PAK VERSCHLÜSSE – SCHWARZGLÄNZEND

E. TOUR-PAK® VERSCHLÜSSE – SCHWARZGLÄNZEND

Verleihen Sie Ihrem Tour-Pak® Koffer einen Custom-Touch. Diese Verschlüsse im Stil der Serienausstattung passen zu den verfügbaren schwarzglänzenden Premium Tour-Pak Scharnieren, sind poliert und mit einem satten schwarzglänzenden Finish versehen. Das komplette Kit beinhaltet Verschlüsse, Haspen und alle erforderlichen Montageteile.

53000130

Für Touring und Trike Modelle '88-'13 mit Razor-Pak, Chopped oder King Tour-Pak Koffern.

F. EZ TOUR-PAK DECKELVERSCHLUSS

Statten Sie Ihr Touring Bike mit einem bequemen, sich selbst ausrichtenden Tour-Pak Deckel aus. Schließen Sie einfach den Deckel und verriegeln Sie ihn. Dieses leicht zu montierende Kit sorgt dafür, dass Sie die Lage des Deckels nie mehr korrigieren müssen, weil sich die Riegel jedes Mal perfekt ausrichten.

53000195

Für Touring und Trike Modelle '85-'13 mit King, Ultra oder Razor-Pak Tour-Pak Koffern. Nicht in Verbindung mit Chopped, Leder- oder Sport Tour-Pak Koffern.

G. TOUR-PAK ZIERLEISTEN-KIT – CHROM

Diese im Spritzguss hergestellten und verchromten Zierleisten verleihen dem Tour-Pak Deckel ein dramatisches Chrom-Design. Diese einfach zu montierenden, selbstklebenden Zierleisten können auch genutzt werden, um die Befestigungsbohrungen nach Entfernen des Tour-Pak Deckel-Gepäckträgers P/N 53665-87 oder 53101-96 zu verdecken.

53887-05

Für Touring und Trike Modelle '93-'13 mit King, Chopped oder Razor-Pak Tour-Pak Koffern.

H. TOUR-PAK DECKELEINSATZ – CHROM UND KUNSTLEDER

Chrom und Leder sind die klassischen Materialien, um Ihre Harley® einzukleiden. Dieser Einsatz aus Chrom und nachgebildetem Leder ist genau das Richtige, um das Customizing auf Ihr Tour-Pak auszuweiten. Der hochglänzend verchromte Zierrand mit dem „Harley-Davidson“ Logo umgibt eine Fläche aus schwarzem Vinyl, die sich genau in die Vertiefung des Tour-Pak Deckels einfügt. Inklusive Einbau- und Befestigungsteile.

53911-01

Für Touring Modelle '93-'05 mit King oder Chopped Tour-Pak. (Nicht in Verbindung mit Mini Tour-Pak Deckel-Gepäckträger P/N 53100-96.) Nicht in Verbindung mit einem bereits installierten Tour-Pak Deckel-Organizer P/N 53249-01A.

I. ROLLGURT FÜR TOUR-PAK DECKEL

Gönnen Sie sich die Bequemlichkeit eines Rollgurts für Ihren Tour-Pak. Auf volle Länge ausgezogen, hält der widerstandsfähige Gurt zur Verbesserung der Stabilität und Vereinfachung des Beladens den Deckel in einer Öffnungsstellung von mindestens 10° jenseits der Senkrechten. Daraufhin spult die Vorrichtung den Rollgurt automatisch in das Gehäuse auf, so dass es beim Schließen des Deckels zu keinem Einklemmen des Gurts kommt. Das attraktive Gehäuse trägt ein Bar & Shield Logo, wird an den vorhandenen Montagepunkten befestigt und ersetzt das serienmäßige Halteseil.

54171-11

Für Touring und Trike Modelle bis '13 mit King, Ultra, Chopped oder Razor-Pak Tour-Pak Koffern. Nicht in Verbindung mit Leder oder Sport Tour-Pak Koffern.

J. KOFFERRAUMKLAPPEN-ROLLGURT

Gönnen Sie sich die Bequemlichkeit eines Rollgurts für Ihre Trike Kofferraumklappe. Die Rollgurte lassen sich leicht an Ihrer Kofferraumklappe anbringen und ersetzen die serienmäßigen Haltebänder. Wenn Sie die Kofferraumklappe öffnen, fährt der Rollgurt gleichmäßig aus dem Gehäuse aus, um die Klappen in der vollständig geöffneten Position zu halten. Beim Schließen der Klappen rollt die Vorrichtung den Rollgurt automatisch im Gehäuse auf, um ein Einklemmen zu verhindern. Das attraktive Gehäuse mit Bar & Shield Logo wird an den vorhandenen Montagepunkten befestigt. Paarweise.

53000237 Für Tri Glide® Modelle ab '11.



F. EZ TOUR-PAK DECKELVERSCHLUSS



G. TOUR-PAK ZIERLEISTEN-KIT – CHROM



H. TOUR-PAK DECKELEINSATZ – CHROM UND KUNSTLEDER



I. ROLLGURT FÜR TOUR-PAK DECKEL



J. KOFFERRAUMKLAPPEN-ROLLGURT

Nicht alle Produkte sind in allen Ländern erhältlich – wenden Sie sich für Einzelheiten bitte an Ihren Händler.

396 TOURING & TRIKE

Satteltaschenzubehör

A. FARBLICH ABGESTIMMTES SPOILER-KIT FÜR SATTELTASCHENDECKEL*

Schnitttittiges Styling und eine praktische Ergänzung der Sichtbarkeit nach hinten. Farblich abgestimmte Spoiler für Satteltaschendeckel mit hellen, verzögerungsfreien LED-Leuchten sorgen dafür, dass Sie gesehen werden.

Modelle ab '14

Diese einfach zu montierenden Spoiler für Satteltaschendeckel sind mit LED-Leuchten mit wunschgemäß rotem oder getöntem Glas (separat erhältlich) versehen, die als zusätzliche Rück-, Brems- und Blinkerleuchten dienen.

Für Touring Modelle ab '14 mit Hartschalen-Seitenkoffern und Spoilerleuchten-Kit für Satteltaschendeckel P/N 90200735 oder 90200736.

Modelle '93-'13

Spoiler für Satteltaschendeckel enthalten hellrote zusätzliche LED-Rück-/Bremsleuchten, die bei Modellen '97-'13 einfach aufgesteckt werden.

Für Touring Modelle '93-'13 mit farblich abgestimmten Hartschalen-Seitenkoffern.

Ebenfalls erhältlich:

LED-BELEUCHTUNG – SPOILER FÜR SATTELTASCHEN

Diese speziell an die Spoiler für Satteltaschendeckel angepasste, verzögerungsfreie LED-Beleuchtung dient als zusätzliche Rück-, Brems- und Blinkerleuchte. Diese hellen, verzögerungsfreien roten LED-Leuchten machen auf Sie aufmerksam. Sie sind höher als die traditionellen am Heckfender montierten Rückleuchten angebracht und befinden sich näher am Sichtfeld der nachfolgenden Fahrzeuge. Die Verkabelung ist versteckt und sorgt so für einen sauberen Custom-Einbau. Mit roten oder getönten Gläsern erhältlich.

Für Touring Modelle ab '14 mit Spoiler-Kit für Satteltaschen (paarweise erhältlich).

90200735 Rotes Glas.

90200736 Getöntes Glas.

B. FARBLICH ABGESTIMMTES TOUR-PAK® SPOILER-KIT*

Durch die Kombination aus gelungenem Styling und praktischem Charakter der integrierten Zusatz-LED-Fahr-/Bremsleuchte kommen Form und Funktion beim Tour-Pak® Spoiler harmonisch zum Ausdruck.

Modelle ab '14

Dieser einfach zu montierende Tour-Pak Spoiler bietet eine hoch montierte LED-Rück- und Bremsleuchte, die auf Sie aufmerksam macht. Wählen Sie je nach gewünschtem Styling zwischen LED-Leuchten mit rotem oder getöntem Glas (separat erhältlich).

Für Touring Modelle ab '14 mit King oder Chopped Tour-Pak Koffer und Tour-Pak Spoilerleuchten-Kit P/N 53000238 oder 53000239.

Modelle '97-'13

Das einfach zu montierende Tour-Pak Spoiler-Kit beinhaltet eine LED-Leuchte mit hellrotem Glas sowie Kabelbaum.

Für Touring und Trike Modelle '97-'13 mit King, Chopped oder Razor-Pak Tour-Pak Koffern. Bei FLHTK Modellen kann der Spoiler Antennen berühren.

Ebenfalls erhältlich:

LED-BELEUCHTUNG – TOUR-PAK SPOILER

Diese speziell an die Tour-Pak Spoiler angepasste, verzögerungsfreie LED-Beleuchtung dient als zusätzliche Rück- und Bremsleuchte. Durch die oben angeordnete Position befindet sich das Rücklicht im Sichtfeld der nachfolgenden Fahrzeuge, und mit den hellen, verzögerungsfreien, roten LED-Lampen sind Sie nicht zu übersehen. Die Verkabelung ist versteckt und sorgt so für einen sauberen Custom-Einbau. Mit roten oder getönten Gläsern erhältlich.

Für Touring Modelle ab '14 mit Tour-Pak® Spoiler-Kit. FLHX, FLHXS, FLTRX und FLTRXS Modelle erfordern Kabelbaum P/N 69201157.

53000238 Rotes Glas.

53000239 Getöntes Glas.

LED-ERSATZLEUCHTEN

Für farblich abgestimmten Tour-Pak Spoiler oder Satteltaschen-Spoiler bei Modellen '94-'13.

68160-99 Tour-Pak Spoiler.

68192-99 Satteltaschen-Spoiler.

Auf Seite 795 finden Sie eine vollständige Liste der farblich abgestimmten Optionen.

*HINWEIS: Die meisten Custom-Lackierungen und Verkleidungsteile werden speziell auf Bestellung gefertigt. Weitere Informationen zu den Lieferzeiten erhalten Sie bei Ihrem Händler.

Nicht alle Produkte sind in allen Ländern erhältlich – wenden Sie sich für Einzelheiten bitte an Ihren Händler.

NEU



NEU



A. FARBLICH ABGESTIMMTES SPOILER-KIT FÜR SATTELTASCHENDECKEL – MODELLE AB '14



A. FARBLICH ABGESTIMMTES SPOILER-KIT FÜR SATTELTASCHENDECKEL – MODELLE '93-'13

NEU



B. FARBLICH ABGESTIMMTE TOUR-PAK SPOILER-KIT – MODELLE AB '14



B. FARBLICH ABGESTIMMTE TOUR-PAK SPOILER-KIT – MODELLE '93-'13

TOURING & TRIKE 397

Satteltaschenzubehör



C. ROAD KING CLASSIC LEDER-SATTELTASCHEN-KIT

C. ROAD KING® CLASSIC LEDER-SATTELTASCHEN-KIT

Die perfekte Verbindung aus Stil und Funktionalität. Diese traditionellen Leder-Satteltaschen sind ein direkter Ersatz für die farblich abgestimmten Hartschalen-Seitenkoffer des Road King® Modells. Durch ihren Einbau wird der Look Ihres Bikes verändert. Die Taschen bestehen aus formstabilem lederbeschichtetem Verbundmaterial und verfügen über geprägte Lederakzente, ein Road King Classic Medaillon sowie Schnellverschlüsse hinter einem traditionellen Lederriemen und verchromte Verschlusschnallen. Das Kit beinhaltet die linke und die rechte Tasche und Reflektoren.

90201079

Für Road King Modelle ab '14.

D. ROAD KING® SATTELTASCHEN-SCHLOSS

Diebstahlsicherung für die festen Leder-Seitenkoffer Ihrer Road King®. Sie können ein speziell zum Schlüsselcode Ihres Motorrads passendes Schloss bestellen. Wenden Sie sich mit Ihrem Schlüsselcode an Ihren Händler. Das Kit beinhaltet zwei Schlüssel.

46316-04

Für Road King Classic Modelle ab '98.

46287-04

Für Road King Custom Modelle '04-'07.

E. TRIKE SATTELTASCHEN

Leicht zugänglicher, zusätzlicher Stauraum. Diese steifen Vinyltaschen passen perfekt zu den Sitzen aus dem Original- oder Zubehörprogramm und sind so konturiert, dass sie bequem unter die Beine des Sozius passen. Die sich nach vorn öffnenden Taschen besitzen einen griffigen, verchromten Bar & Shield Auslöser sowie einen starken Magnetverschluss. In ihrem Innern können nebeneinander zwei Getränkedosen oder Wasserflaschen, oder Sonnenöl, Brille und Handy untergebracht werden. Volumen: Insgesamt 700 Kubikzoll.

84031-11

Für FLHTCUTG Modelle ab '09.

F. SATTELTASCHENVERLÄNGERUNGS-KIT

Verleihen Sie Ihren Satteltaschen ein langgezogenes Aussehen. Diese Verlängerungen stammen ursprünglich von der CVO™ Road Glide® '09. Sie strecken die Satteltaschen visuell und schmiegen sich im Stil eines echten Low Rider Looks um den Auspuff. Diese grundierten Verlängerungen sind aus dem gleichen haltbaren ABS-Material wie die originalen Seitenkoffer hergestellt, sind lackierfertig und können an die Seitenkofferböden angebaut werden. Kein Spachteln oder Neulackieren der originalen Seitenkoffer erforderlich. Runden Sie das Design mit den dazu erhältlichen, farblich abgestimmten Satteltaschen-Blendenleisten ab (separat erhältlich).

90999-09

Für Touring Modelle '04-'13 mit farblich abgestimmten Hartschalen-Seitenkoffern.



D. ROAD KING SATTELTASCHEN-SCHLOSS



E. TRIKE SATTELTASCHEN



F. SATTELTASCHENVERLÄNGERUNGS-KIT

Nicht alle Produkte sind in allen Ländern erhältlich – wenden Sie sich für Einzelheiten bitte an Ihren Händler.

398 TOURING & TRIKE

Satteltaschenzubehör

A. FARBLICH ABGESTIMMTE, GESTRECKTE SATTeltasCHENBÖDEN*

Verpassen Sie Ihrem Touring Motorrad ein langes, flacheres, „geducktes“ Design, ohne Federweg oder Sitzhöhe einzubüßen. Diese gestreckten Seitenkofferböden schmiegen sich um den Auspuff, um das Motorrad visuell zu verlängern und verbergen Schalldämpferhalterung und Abdeckung. Die über die gesamte Tiefe verlängerten Seitenkofferböden sorgen für zusätzlichen Stauraum und werden für eine spiegelglatte Oberfläche aus den gleichen Materialien wie die neuesten originalen Satteltaschen hergestellt. Passend zu Ihrer originalen Lackierung grundiert oder von Harley-Davidson lackiert erhältlich. Diese gestreckten Böden sind für Ihre vorhandenen Deckel und Drehverschlüsse vorgebohrt. Befestigen Sie den verlängerten Seitenkofferboden einfach mit den beigefügten Montageteilen an Ihrem Satteltaschendeckel und bringen Sie sie anschließend wie die serienmäßigen Taschen an Ihrem Motorrad an.

Erhältlich für:

Für Touring Modelle ab '14 mit farblich abgestimmten Hartschalen-Seitenkoffern.

Für Touring Modelle '93-'13 mit farblich abgestimmten Hartschalen-Seitenkoffern.

Auf Seite 794 finden Sie eine vollständige Liste der farblich abgestimmten Optionen.



A. FARBLICH ABGESTIMMTE, GESTRECKTE SATTeltasCHENBÖDEN – MODELLE AB '14
(ABGEBILDET MIT SATTeltasCHENDECKEL-SPOILERN)



A. FARBLICH ABGESTIMMTE, GESTRECKTE SATTeltasCHENBÖDEN – MODELLE '93-'13
(ABGEBILDET MIT SATTeltasCHENDECKEL-SPOILERN)

*HINWEIS: Die meisten Custom-Lackierungen und Verkleidungsteile werden speziell auf Bestellung gefertigt. Weitere Informationen zu den Lieferzeiten erhalten Sie bei Ihrem Händler.

Nicht alle Produkte sind in allen Ländern erhältlich – wenden Sie sich für Einzelheiten bitte an Ihren Händler.

TOURING & TRIKE 399

Satteltaschenzubehör



**B. FARBLICH ABGESTIMMTE SATTELTASCHEN-BLENDELEISTEN-KITS – EINFARBIG
(MODELL AB '14)**



**B. FARBLICH ABGESTIMMTE SATTELTASCHEN-BLENDELEISTEN-KITS – SLOTTED
(MODELL AB '14)**



**B. FARBLICH ABGESTIMMTES SATTELTASCHEN-BLENDELEISTEN-KIT – EINFARBIG
(MODELL '09-'13)**



**B. FARBLICH ABGESTIMMTES SATTELTASCHEN-BLENDELEISTEN-KIT – SLOTTED
(MODELL '09-'13)**

B. FARBLICH ABGESTIMMTE SATTELTASCHEN-BLENDELEISTEN-KITS*

Für alle, die nach Perfektion streben. Diese Zwischenstücke füllen die Lücke zwischen dem Fender und dem hinteren Teil der Seitenkoffer und verbergen die Montagehalterungen. Erhältlich in grundiert, Chrom-Hochglanz oder farblich abgestimmt auf Ihr Motorrad und Ihre Koffer. Für das perfekte Custom-Design.

Erhältlich für:

Einfarbig

Für Touring Modelle ab '14 mit Hartschalen-Seitenkoffern. Nicht in Verbindung mit Satteltaschen-Schutzbügeln aus dem Zubehörprogramm. Nicht in Verbindung mit Street Glide®, Road Glide®, Tri Glide® oder Freewheeler™ Modellen.

Slotted

Für Touring Modelle ab '14 mit Hartschalen-Seitenkoffern und Seitenkoffer-Schutzbügeln aus dem Zubehörprogramm. Nicht in Verbindung mit Street Glide, Road Glide, Tri Glide oder Freewheeler Modellen.

Einfarbig

Für FLHT, FLHR und FLHTK Modelle '09-'13.

Slotted

Für Touring Modelle '09-'13 mit Nostalgic Satteltaschenbügel P/N 91286-09 und 91286-10.

Einfarbig

Für Electra Glide® '93-'08 (außer FLHX), FLHR '94-'08 (außer FLHRCI mit hinterem Befestigungsskit und FLHRS) sowie FLHS Modelle '93. (Nicht für Modelle mit Nostalgic und dreistrebigem Satteltaschen-Schutzbügeln oder mit Chrom-Satteltaschen-Schutzbügel-Kit P/N 90839-93A, 91216-97; Electra Glo™ Leuchtleisten; Leder-Satteltaschen P/N 90652-94A, 90843-93; oder mit Fenderbügel P/N 91019-92A. Nicht geeignet für FLTR Modelle '98-'08.)

Ebenfalls erhältlich (ohne Abb.):

SATTELTASCHEN-BLENDELEISTEN-KIT CHROM

Für Electra Glide '95-'08 (außer FLHX), FLHR '94-'08 (außer FLHRS) und FLHS Modelle '93 mit Nostalgic Satteltaschen-Schutzbügeln P/N 90839-94; für FLHRCI '98 mit Nostalgic Satteltaschen-Schutzbügeln P/N 91265-98. (Nicht in Verbindung mit Modellen mit Leder-Satteltaschen P/N 90652-94A, 90843-93 bzw. Fenderbügel P/N 91019-92A. Nicht für FLHRCI '98-'08 mit H-D® Detachables™ Befestigungsskit oder FLTR '98-'08.)

45896-98 Slotted.

Auf Seite 793 finden Sie eine vollständige Liste der farblich abgestimmten Optionen.

*HINWEIS: Die meisten Custom-Lackierungen und Verkleidungsteile werden speziell auf Bestellung gefertigt. Weitere Informationen zu den Lieferzeiten erhalten Sie bei Ihrem Händler.

Nicht alle Produkte sind in allen Ländern erhältlich – wenden Sie sich für Einzelheiten bitte an Ihren Händler.

400 TOURING & TRIKE

Satteltaschen-Schutzbügel

A. SATTELASCHESTRÄGER-KIT

Runden Sie den minimalistischen Look ab und entfernen Sie die hinteren Schutzbügel. Dieses Kit ersetzt die Satteltaschen-Schutzbügel und -Träger der Serienausstattung durch eine unauffällige aufgeschraubte Strebe, die der Satteltasche ein sauberes Custom-Design verleiht. Kit inklusive linkem und rechtem Träger sowie aller erforderlichen Montageeile.

90200981

Für FLHR, FLHTCU, FLHTCUL, FLHTK, FLHTKL und FLHTKSE Modelle ab '14. Serienmäßig bei FLHRSE, FLHX, FLHXS, FLHXSE, FLTRUSE, FLTRX und FLTRXS Modellen ab '14.

90881-09A

Für Touring Modelle '09-'13 (außer FLHRC und FLHTCUSE4/5/6/7/8). Serienmäßig bei FLHX, FLTR, FLTRU, FLTRX, FLHRSE5, FLHXSE/2/3, FLTRSE3 und FLTRXSE/2 Modellen '09-'13. Nicht in Verbindung mit Satteltaschen-Blendenleisten-Kits.

46565-04

Für Touring Modelle '97-'08 (außer FLHRC). Serienmäßig bei FLHRS, FLHX und FLTR Modellen 04-'08.



A. SATTELASCHESTRÄGER-KIT – MODELLE AB '14

B. SATTELASCHE-SCHUTZBÜGEL UND TRÄGER-KIT HINTEN*

Schutz und Eleganz für Ihr Motorrad. Das komplette Kit ersetzt die Satteltaschen-Stützstrebe bei einigen Touring Modellen durch Satteltaschen-Schutzbügel für einen traditionellen Look. Als Serienausstattung bei zahlreichen Touring Modellen, schützen diese verchromten Schutzbügel die Vorderkante der Satteltasche und sind mit Schutzbügel-Taschen (separat erhältlich) für zusätzlichen Stauraum kombinierbar. Kit inklusive Satteltaschenträgern, linkem und rechtem Bügel sowie aller erforderlichen Montageeile.

90200787 Chrom.

Für FLHX, FLHXS, FLRTX, FLTRXS, FLTRUSE und FLHRSE Modelle ab '14. Serienmäßig bei FLHR, FLHRC, FLHTCU, FLHTCUL, FLHTK, FLHTKL und FLHTKSE Modellen ab '14.

90200788 Schwarzglänzend.

Für FLHX, FLHXS, FLRTX, FLTRXS, FLTRUSE und FLHRSE Modelle ab '14.

49282-09B Chrom.

Für FLHX, FLTR, FLTRU, FLTRX, FLHRSE5, FLHXSE/2/3, FLTRSE3 und FLTRXSE/2 Modelle '09-'13.

49291-07 Chrom.

Für FLHRS, FLHX, FLTR '04-'08 und FLHTCSE2 Modelle '05.



A. SATTELASCHESTRÄGER-KIT – MODELLE '09-'13



B. SATTELASCHE-SCHUTZBÜGEL UND TRÄGER-KIT HINTEN – CHROM (MODELLE AB '14)



B. SATTELASCHE-SCHUTZBÜGEL UND TRÄGER-KIT HINTEN – SCHWARZGLÄNZEND MODELLE AB '14

B. SATTELASCHE-SCHUTZBÜGEL UND TRÄGER-KIT HINTEN – CHROM MODELLE '09-'13



***WARNUNG:** Diese Bügel bieten unter bestimmten Bedingungen einen begrenzten Beinschutz sowie Schutz vor oberflächlichen Schäden am Fahrzeug (Umkippen aus dem Stand, Rutscher bei sehr niedriger Geschwindigkeit). Sie sind kein Verletzungsschutz bei einer Kollision mit einem anderen Fahrzeug oder einem Hindernis.

Nicht alle Produkte sind in allen Ländern erhältlich – wenden Sie sich für Einzelheiten bitte an Ihren Händler.

TOURING & TRIKE 401

Satteltaschen-Schutzbügel



C. SATTELTASCHEN-SCHUTZBÜGEL HINTEN – SCHWARZGLÄNZEND (MODELLE AB '14)



C. SATTELTASCHEN-SCHUTZBÜGEL HINTEN – SCHWARZGLÄNZEND*

Verleihen Sie Ihrem Bike einen düsteren Look. Als Ersatz für die originalen verchromten Schutzbügel zahlreicher Touring Modelle, minimiert das schwarze Finish den Look, ohne die Sicherheit zu verringern.

90200791

Für FLHR, FLHRC, FLHTCU, FLHTCUL, FLHTK, FLHTKL und FLHTKSE Modelle ab '14. Der Einbau erfordert die Wiederverwendung der originalen Satteltaschenträger.

49283-09

Für Touring Modelle '09-'13. FLHX, FLTR, FLTRU, FLTRX, FLHRSE5, FLHXSE/2/3, FLTRSE3 und FLTRXSE/2 Modelle erfordern Satteltaschenträger P/N 49194-09A und 90781-09A, Mutter P/N 7531 (2 Stück) und Antennen-Montagehalterung P/N 76516-09.

46548-03

Für Touring Modelle '97-'08. (FLTR, FLHX und FLHRS Modelle '04-'08 erfordern Satteltaschenträger P/N 49194-85 und 90781-93 sowie zwei P/N 3601 und 7686.)



C. SATTELTASCHEN-SCHUTZBÜGEL HINTEN – SCHWARZGLÄNZEND (MODELLE '09-'13)



D. COMFORT PROFILE SATTELTASCHEN-SCHUTZBÜGEL-KIT HINTEN*

Das einzigartige Profil dieser verchromten hinteren Satteltaschen-Schutzbügel verschafft Ihrem Sozius mehr Beinfreiheit. Ein direkter Ersatz für die originalen Satteltaschen-Schutzbügel.

49179-09

Für Touring Modelle '09-'13 (außer FLHTC, FLHTCU und FLHTCUSE4/5/6/7/8). FLHX, FLTR, FLTRU, FLTRX, FLHRSE5, FLHXSE/2/3, FLTRSE3 und FLTRXSE/2 Modelle erfordern Satteltaschenträger P/N 49194-09A und 90781-09A, Mutter P/N 7531 (2 Stück) und Antennen-Montagehalterung P/N 76516-09. FLHRC Modelle erfordern den Reflektor P/N 59370-98 und 59371-98.

49087-01*

Für FLHR, FLTR, FLHX und FLHT Modelle '97-'08. FLHRCI Modelle erfordern den Reflektor P/N 59370-98 und 59371-98. FLTR, FLHX und FLHRS Modelle '04-'08 erfordern Satteltaschenträger P/N 49194-85 und 90781-93 sowie je zwei P/N 3601 und 7686. (Nicht in Verbindung mit Schutzbügel-Taschen.)



D. COMFORT PROFILE SATTELTASCHEN-SCHUTZBÜGEL-KIT HINTEN



E. BILLET ZIERBLENDE FÜR SATTELTASCHENHALTERUNG

Geben Sie Ihrem Hintermann etwas zum Staunen. Diese verchromte Billet Halterung im Rillendesign ersetzt die Befestigungsschrauben zwischen dem unteren Satteltaschenbügel und dem Fender und sorgt so für ein schnörkelloses Custom-Design. Kit inklusive zweier Halterungen und aller erforderlichen Montageeile.

90200666

Für Touring Modelle '09-'13 (außer FLHX, FLHXSE/2/3, FLTRX und FLTRXSE/2). Nicht in Verbindung mit Satteltaschen-Schutzbügel P/N 91179-10, 91286-10 oder Satteltaschen-Blendenleisten-Kits.

91777-02

Für Touring Modelle '96-'08 (außer FLHX). Nicht in Verbindung mit Satteltaschen-Schutzbügeln P/N 90839-04 oder 91265-98, Satteltaschen-Blendenleisten-Kits P/N 45898-98, 45899-98, 45896-98 oder 45897-98 oder Aktiv-Auspuff-Kit P/N 65467-05.



E. BILLET ZIERBLENDE FÜR SATTELTASCHENHALTERUNG MODELLE '96-'08



E. BILLET ZIERBLENDE FÜR SATTELTASCHENHALTERUNG MODELLE '09-'13



***WARNUNG:** Diese Bügel bieten unter bestimmten Bedingungen einen begrenzten Beinschutz sowie Schutz vor oberflächlichen Schäden am Fahrzeug (Umkippen aus dem Stand, Rutscher bei sehr niedriger Geschwindigkeit). Sie sind kein Verletzungsschutz bei einer Kollision mit einem anderen Fahrzeug oder einem Hindernis.

Nicht alle Produkte sind in allen Ländern erhältlich – wenden Sie sich für Einzelheiten bitte an Ihren Händler.

402 TOURING & TRIKE

Satteltaschenbügel

A. SATTELTASCHEN-SCHUTZBÜGEL

Schützen Sie die Seiten und die Rückseite Ihrer Satteltaschen vor Stößen und Schrammen. Satteltaschen-Schutzbügel umschließen den unteren Teil der Tasche und verleihen Ihrem Touring Bike einen traditionellen Look. Das dickwandige verchromte Rohr und die eleganten gegossenen Halterungen sind sicher an den originalen Satteltaschen-Schutzbügeln befestigt und sorgen für einen sauberen nahtlosen Look. Die Bügel sind für einen einfachen Einbau vormontiert, das Kit beinhaltet den linken und den rechten Bügel sowie das erforderliche Montagezubehör.

90200561

Für Touring Modelle ab '14 (außer FLHRC, FLHRSE, FLHX, FLHXS, FLTRX, FLTRXS und FLTRUSE). FLHTKSE Modelle erfordern Slotted Satteltaschen-Blendenleisten.



A. SATTELTASCHEN-SCHUTZBÜGEL –
(MODELLE AB '14)

B. TWIN RAIL CHROM-SATTELTASCHEN-SCHUTZBÜGEL-KIT

Kit umfasst hintere Schutzbügel, Seitenbügel, Montageteile und Anleitung für eine einfache Montage.

90892-09

Für FLHR, FLHT, FLHTK, FLTR und FLTRU Modelle '09-'13. Serienmäßig bei FLHTC und FLHTCU Modellen '09-'13. FLTR und FLTRU Modelle erfordern Satteltaschenträger P/N 49194-09A, 90781-09A, Mutter P/N 7531 (2 Stck.) und Antennen-Montagehalterung P/N 76516-09.

91216-97

Für FLHT, FLHR, FLHTCUSE/2/3 '97-'08 und FLTR Modelle '98-'08. FLTR Modelle '04-'08 erfordern Satteltaschenträger P/N 49194-85 und 90781-93, Mutter P/N 7686 (2 Stck.) und Schraube P/N 3601 (2 Stck.).



B. TWIN RAIL CHROM-SATTELTASCHEN-SCHUTZBÜGEL-KIT
(MODELLE '09-'13)

C. NOSTALGIC SATTELTASCHEN-SCHUTZBÜGEL

Knüpfen Sie mit diesen nostalgischen Satteltaschen-Schutzbügeln eine Verbindung zur Panhead-Ära. Die weichen Kurven des nostalgischen Doppelrohrdesigns umrahmen die Form der Tasche für ein Custom-Design und die robusten geschweißten Stahlrohre sind für einen glänzenden Eindruck von Hand poliert und verchromt.

91286-10

Für FLHR, FLHT und FLHTK Modelle '09-'13. FLTR und FLTRU Modelle erfordern Chrom-Satteltaschen-Schutzbügel-Kit P/N 49282-09B.

90839-94A

Für FLHT Standard '95-'08, FLHR '94-'08 und FLHS Modelle '93. (Nicht für FLHX, FLHRC und FLHRS.)

91179-10

Für FLHRC Modelle '09-'13.

91265-98A

Nur für FLHRC/I Modelle '98-'08.



C. NOSTALGIC SATTELTASCHEN-SCHUTZBÜGEL – HARTSCHALEN-SEITENKOFFER



C. NOSTALGIC SATTELTASCHEN-SCHUTZBÜGEL – ROAD KING CLASSIC SATTELTASCHEN

TOURING & TRIKE 403

Satteltaschenbügel



D. EINSÄTZE FÜR SATTELASCHEN-SCHUTZBÜGEL

D. EINSÄTZE FÜR SATTELASCHEN-SCHUTZBÜGEL

Diese gerippten Zierblenden werden zwischen die Schutzbügel der Satteltaschen eingesetzt und verleihen Ihrem Motorrad einen glänzenden Chrom-Akzent. Sie ergänzen das Rippenprofil-Styling der Harley-Davidson® Frontfenderschürzen, der Motor-/Getriebe-Anschlussabdeckungen und der Soziustrittbrettdeckungen. Diese Schutzbügel-Einsätze sind ein bedingungsloses Bekenntnis zum Customizing. Kit inklusive aller erforderlichen Montageteile.

90251-09

Für Electra Glide® Classic und Ultra Classic® Modelle '09-'13 und Modelle mit Twin Rail Satteltaschen-Schutzbügel.

90206-02

Für Electra Glide Classic und Ultra Classic '93-'08, Road Glide® '98-'08, Tour Glide™ Ultra Classic '93-'96 sowie Electra Glide Standard '93-'08 mit verchromtem Satteltaschen-Schutzbügel-Kit P/N 90839-93A.

E. SKULL EINSÄTZE FÜR SATTELASCHEN-SCHUTZBÜGEL

Diese gerippten Zierblenden mit verchromtem Skull-Medaillon werden zwischen die Satteltaschen-Schutzbügel eingesetzt und verleihen Ihrem Motorrad einen glänzenden Chrom-Akzent. Sie ergänzen das Styling der Skull Kollektion Frontfenderschürzen. Diese Schutzbügel-Einsätze sind ein vorbehaltloses Bekenntnis zum Customizing von Fenderspitze zu Fenderspitze. Kit inklusive aller erforderlichen Montageteile.

90255-09

Für Electra Glide Classic und Ultra Classic Modelle '09-'13 sowie Modelle mit Twin Rail Satteltaschen-Schutzbügel.

90214-05

Für Electra Glide Classic und Ultra Classic '93-'08, Road Glide '98-'08, Tour Glide Ultra Classic '93-'96 sowie Electra Glide Standard '93-'08 mit verchromtem Satteltaschen-Schutzbügel-Kit P/N 90839-93A.



E. SKULL EINSÄTZE FÜR SATTELASCHEN-SCHUTZBÜGEL

F. ELECTRA GLO™ LEUCHTLEISTEN

In die gegossenen Gehäuse sind für bessere Beleuchtung schwammgelötete Platinen mit Wolfram-Glühlampen eingebaut. Aus Lexan® Polycarbonat präzisionsgeformte Gläser mit Streuscheiben sorgen für konsistente, gleichmäßige Lichtstreuung. Fertig montiert und vorverdrahtet, einfach anschrauben und Kabel einstecken. Kit inklusive aller erforderlichen Halterungen, Montageteile und Anleitungen.

68682-09

Für Road King®, Street Glide® und Electra Glide® Modelle '09-'13 mit Hartschalen-Seitenkoffern. Bei Modellen ohne werkseitig montierte Satteltaschen-Schutzbügel erfordert der Einbau das Satteltaschen-Schutzbügel-Kit P/N 90892-09.

90531-93

Für FLTCU, FLHTCU, FLHTC '94-'08 und FLTR Modelle '98-'03. Nicht für FLHX Modelle '06-'08.

HINWEIS: Einbau an FLHS '93 und FLHR '94-'96 Modellen erfordert das Satteltaschen-Schutzbügel-Kit P/N 90839-93A. Einbau an FLHT ab '97 und FLHR (außer FLHRC und FLHRS ab '98) Modellen erfordert das Satteltaschen-Schutzbügel-Kit P/N 91216-97. Separat erhältlich. Für den Einbau an Modellen '93-'96 mit dreifachem Satteltaschen-Seitenbügel-Kit P/N 90845-93A aus dem Zubehörprogramm sind Schutzbügel-Außenhalterungen links und rechts P/N 90919-93 und P/N 90917-93 erforderlich. Diese sind separat erhältlich.



F. ELECTRA GLO LEUCHTLEISTEN

Nicht alle Produkte sind in allen Ländern erhältlich – wenden Sie sich für Einzelheiten bitte an Ihren Händler.

404 TOURING & TRIKE

Satteltaschendeckel-Bügel

A. TOURING BÜGEL FÜR SATTELASCHEDECKEL

Schützen Sie Ihren Satteltaschendeckel vor Beschädigungen durch Kratzer und Stiefel. Die elegant geschweißten Bügel bestehen aus hochqualitativen Rohren, sind poliert und spiegelglänzend verchromt. Die Bügel sind so geformt, dass sie den Satteltaschen-Deckel vorn umfassen, und sind für modellspezifische Medaillons (separat erhältlich) geeignet, die einen Custom-Touch verleihen. Das Dreipunkt-Montagesystem ermöglicht eine einfache Montage und das gesamte Kit beinhaltet linke und rechte Bügel sowie Montageteile.

90200876

Für Touring Modelle ab '14 mit farblich abgestimmten Hartschalen-Seitenkoffern.

90200737

Für Touring Modelle '93-'13 mit farblich abgestimmten Hartschalen-Seitenkoffern. Nicht für Modelle mit lederbezogenen Taschen oder Modelle mit Satteltaschen-Kantenschutz P/N 53826-00B.



A. TOURING BÜGEL FÜR SATTELASCHEDECKEL

B. AIR WING BÜGEL FÜR SATTELASCHEDECKEL-KIT

Das aerodynamische Styling mit dem niedrigen Profil des Air Wing Bügels für Satteltaschendeckel unterstreicht das Aussehen und schützt den Deckel Ihrer farblich abgestimmten Hartschalen-Seitenkoffer. Die Spiegelchrom- oder schwarzglänzenden Bügel schützen die Vorderseite des Koffers vor Lackbeschädigungen durch Stiefelabsätze, und die Druckguss-Kanterverzierung an der Rückseite ist auf den Stil des Air Wing Gepäckträgers abgestimmt. Kit inklusive aller erforderlichen Montageteile. Um die Sichtbarkeit zu erhöhen, kann die Air Wing Beleuchtung (separat erhältlich) hinzugefügt werden.

Für Touring Modelle ab '14 mit farblich abgestimmten Hartschalen-Seitenkoffern.

90200792 Chrom.

90200793 Schwarzglänzend.

Für Touring Modelle '93-'13 mit farblich abgestimmten Hartschalen-Seitenkoffern. Nicht für Modelle mit lederbezogenen Taschen oder Modelle mit Satteltaschen-Kantenschutz P/N 53826-00B.

88299-09 Chrom.

90200391 Schwarzglänzend.



B. AIR WING BÜGEL FÜR SATTELASCHEDECKEL-KIT – CHROM

C. AIR WING LED-BELEUCHTUNG FÜR BÜGEL-KIT

Diese speziell an den Air Wing Bügeln für Satteltaschendeckel angepasste, verzögerungsfreie LED-Beleuchtung dient als zusätzliche Rück- und Bremsleuchte. Durch die hohe und außen angeordnete Position befinden sich Rückleuchten im Sichtfeld der nachfolgenden Fahrzeuge, und mit den hellen, verzögerungsfreien LED-Lampen sind sie nicht zu übersehen. Die Verkabelung ist nicht sichtbar in den Gepäckträgerrohren versteckt und sorgt so für einen sauberen Custom-Einbau.

Für Touring Modelle ab '14 mit Air Wing Satteltaschenbügeln P/N 90200792 oder 90200793.

68000115 Rot.

68000114 Getönt.

Für Touring Modelle '93-'13 mit Air Wing Satteltaschendeckel-Bügel P/N 88299-09, 90200391 und Trike Modelle '09-'13 mit Air Wing Fenderbügel P/N 61400058.

68286-10 Getönt.

68388-10 Rot.



B. AIR WING BÜGEL FÜR SATTELASCHEDECKEL-KIT – SCHWARZGLÄNZEND



C. AIR WING LED-BELEUCHTUNG FÜR BÜGEL-KIT

TOURING & TRIKE 405

Satteltaschendeckel-Bügel



D. MEDAILLONS FÜR SATTELASCHENDECKELBÜGEL

D. MEDAILLONS FÜR SATTELASCHENDECKELBÜGEL

Gestalten Sie Ihr Bike individuell. Spiegelverchromte Medaillons passen zwischen die nach vorn weisenden Teile der Bügel für Touring-Satteltaschendeckel oder der Air Wing Bügel für Satteltaschendeckel und verleihen dem Bike einen individuellen Look. Modellspezifischer Schriftzug tief in die Oberfläche eingeritzt, gefüllt mit mattschwarzem Finish für hohen Wiedererkennungswert. Verchromte Montagehalterung und Edelstahl-Montageeile auf der Hinterseite für eine schlanke Optik. Kit inklusive linker und rechter Medaillons und aller Montageeile.

Für Touring Modelle ab '14 mit Bügeln für Premium Satteltaschendeckel P/N 90200876 oder für Air Wing Satteltaschendeckel P/N 90200792 oder 90200793.

90200954 Ultra.

90200951 Limited.

90200957 FLHX.

Für Touring Modelle '93-'13 mit Bügeln für Touring-Satteltaschendeckel P/N 90200737 oder für Air Wing Satteltaschendeckel P/N 88299-09 oder 90200391.

90200741 Ultra.

90200740 Limited.

90200742 FLHX.

E. AIR WING FENDERBÜGEL FÜR TRIKE

Die flache aerodynamische Form des Air Wing Fenderbügels verschönert das Aussehen und schützt die Oberfläche der Heckfender Ihres Trike. Der Spiegelchrombügel folgt den eleganten Konturen des Fenders und die schlanken Bügel und Druckguss-Heckschwingen ergänzen den erhältlichen Air Wing Tour-Pak® Gepäckträger. Kit inklusive linkem und rechtem Bügel sowie aller erforderlichen Montageeile.

61400058 Chrom.

Für FLHCTUTG Modelle ab '09. Nicht in Verbindung mit Trike Fenderschoner P/N 57892-11.

Ebenfalls erhältlich:

AIR WING LED-BELEUCHTUNG

Diese speziell an den Air Wing Bügeln für Satteltaschendeckel angepasste, verzögerungsfreie LED-Beleuchtung dient als zusätzliche Rück- und Bremsleuchte. Durch die hohe und außen angeordnete Position befinden sich Rückleuchten im Sichtfeld der nachfolgenden Fahrzeuge, und mit den hellen, verzögerungsfreien LED-Lampen sind sie nicht zu übersehen. Die Verkabelung ist nicht sichtbar in den Gepäckträgerrohren versteckt und sorgt so für einen sauberen Custom-Einbau.

Für Touring Modelle '93-'13 mit Air Wing Satteltaschendeckel-Bügeln P/N 88299-09, 90200391 und Trike Modelle '09-'13 mit Air Wing Fenderbügeln P/N 61400058.

68286-10 Getönt.

68388-10 Rot.



E. AIR WING FENDERBÜGEL FÜR TRIKE



E. AIR WING FENDERBÜGEL FÜR TRIKE



E. AIR WING FENDERBÜGEL FÜR TRIKE
(ABGEBILDET MIT AIR WING BELEUCHTUNG)

Nicht alle Produkte sind in allen Ländern erhältlich – wenden Sie sich für Einzelheiten bitte an Ihren Händler.

406 TOURING & TRIKE

Satteltaschenzubehör

A. BILLET SATTELASCHEN-SCHARNIER-ABDECKUNGS-KIT – EDGE CUT

Auch Satteltaschen mögen es stilvoll. Die Edge Cut Satteltaschen-Scharnierabdeckungen sind mit einem sattem schwarzen Finish mit maschinell bearbeiteten Details versehen, die die spezielle Struktur des Aluminiums hervorheben. Der kontrastreiche, durchbrochene Look ist ein kraftvolles visuelles Statement, das sowohl zu traditionellem als auch zeitgenössischem Styling passt. Diese Abdeckungen ersetzen die originalen Abdeckungen und lassen sich einfach mit den vorhandenen Scharnieren und Verschlüssen der Serienausstattung verwenden. Kit inklusive linker und rechter Abdeckungen, Montagezubehör und roter Satteltaschen-Reflektoren.

90200915

Für Touring Modelle ab '14 mit Hartschalen-Seitenkoffern. HDI-Modelle erfordern orangefarbenen Reflektor P/N 59289-92 und 59290-92.

90200421

Für Touring Modelle '93-'13 mit Hartschalen-Seitenkoffern. HDI-Modelle erfordern Reflektor P/N 59289-92 und 59290-92.

B. BILLET SATTELASCHEN-SCHARNIER-ABDECKUNGS-KIT – CHROM GEFRÄST

Dieses geschwungene Chrom-Detail setzt einen ganz besonderen Akzent an Ihrem Touring Custom-Motorrad. Aus Billet Aluminium hergestellt, poliert und verchromt; ersetzt die originalen Scharniere Ihrer Satteltaschen und ist der Hingucker. Das Rillen-Design und die geschwungenen vorderen und hinteren Kanten verleihen Ihrem Bike Dynamik, sogar wenn es geparkt ist. Kit inklusive verchromter Montageteile und roter Reflektoren für die Satteltaschen.

90201084

Für Touring Modelle ab '14 mit Hartschalen-Seitenkoffern. HDI-Modelle erfordern orangefarbenen Reflektor P/N 59289-92 und 59290-92.

90645-03A

Für Touring Modelle '93-'13 mit Hartschalen-Seitenkoffern. HDI-Modelle erfordern Reflektor P/N 59289-92 und 59290-92.

C. SATTELASCHENVERSCHLUSS- UND SCHARNIER-KIT – SCHWARZGLÄNZEND

Schwarzglänzende Satteltaschen-Scharnierabdeckungen und leicht zu bedienende Verschlüsse verleihen Ihrem Touring Bike auf einfache Art und Weise einen einzigartigen einfarbigen Look. Diese Verschlüsse verleihen dem Profil des Motorrads einen dunklen Custom-Touch und ergänzen nahezu jede Lackkombination. Einfache Montage mit originalen Montageteilen und Reflektoren.

90200914

Verschlusshebel- und Scharnier-Abdeckungs-Kit. Für Touring Modelle ab '14 mit Hartschalen-Seitenkoffern. Die Scharnierabdeckung gehört bei FLHX Modellen zur Serienausstattung.

90201052

Nur Verschlusshebel. Für Touring Modelle ab '14 mit Hartschalen-Seitenkoffern.



A. BILLET SATTELASCHEN-SCHARNIER-ABDECKUNGS-KIT – EDGE CUT (90200915 ABGEBILDET)



A. BILLET SATTELASCHEN-SCHARNIER-ABDECKUNGS-KIT – EDGE CUT (90200421 ABGEBILDET)



B. BILLET SATTELASCHEN-SCHARNIER-ABDECKUNGS-KIT – CHROM GEFRÄST (90201084 ABGEBILDET)



B. BILLET SATTELASCHEN-SCHARNIER-ABDECKUNGS-KIT – CHROM GEFRÄST (90645-03A ABGEBILDET)



C. SATTELASCHENVERSCHLUSS- UND SCHARNIER-KIT – SCHWARZGLÄNZEND



C. SATTELASCHENVERSCHLUSS- UND SCHARNIER-KIT – SCHWARZGLÄNZEND

TOURING & TRIKE 407

Satteltaschenzubehör



D. SATTELTASCHENVERSCHLUSS-KIT – BURST KOLLEKTION

D. SATTELTASCHENVERSCHLUSS-KIT – BURST KOLLEKTION

Durch die besondere Verarbeitung wird Licht in alle Richtungen gespiegelt. Die Verschlüsse sind tiefschwarz eloxiert und mit maschinell bearbeiteten Details versehen, die die spezielle Struktur des Aluminiums hervorheben. Der kontrastreiche, durchbrochene Look ist ein kraftvolles visuelles Statement, das sowohl zu traditionellem als auch zeitgenössischem Styling passt. Die Abdeckungen ersetzen die originalen Verschlussklappe und lassen sich einfach mit den vorhandenen Scharnieren und Verschlüssen der Serienausstattung verwenden. Kit inklusive linker und rechter Scharnierabdeckungen, verchromtem Montagezubehör und Satteltaschen-Reflektoren.

90200821

Für Touring Modelle '93-'13 mit Hartschalen-Seitenkoffern. HDI-Modelle erfordern die Reflektoren P/N 59289-92 und 59290-92.



E. BILLET SATTELTASCHENVERSCHLUSS-KIT – MIDNIGHT FLAME

E. BILLET SATTELTASCHENVERSCHLUSS-KIT – MIDNIGHT FLAME

So können Sie Ihr Motorrad rundum im Flame-Style gestalten. Dieser „Flame“ Satteltaschen-Verschluß macht auf Sie aufmerksam. Der glatte schwarze Gummi-Einsatz kontrastiert mit glänzendem Chrom und lässt so die traditionelle Form der „Hot Rod“ Flamme hervortreten. Die Platte aus Billet Aluminium ersetzt die originale Verschlussklappe und lässt sich einfach mit den vorhandenen Scharnieren und Verschlüssen der Serienausstattung verwenden. Kit inklusive verchromter Montageteile und Reflektoren für die Satteltaschen.

90690-04A

Für Touring Modelle '93-'13 mit Hartschalen-Seitenkoffern. HDI-Modelle erfordern Reflektor P/N 59289-92 und 59290-92.

F. SATTELTASCHENVERSCHLUSS

Satteltaschenverschlüsse verleihen Ihrem Motorrad mit einfachen Mitteln einen einzigartigen einfarbigen Look. Diese Verschlüsse, erhältlich in Vivid Black oder grundiert, geben dem Profil des Motorrads etwas Farbe. Einfache Montage mit den originalen Montageteilen.

Für Touring Modelle '93-'13 mit farblich abgestimmten Hartschalen-Seitenkoffern. HDI-Modelle erfordern die Reflektoren P/N 59289-92 und 59290-92.

91143-06BEO Grundiert. (Paar)

90853-06DH Vivid Black – Rechts.

90857-06DH Vivid Black – Links.



F. SATTELTASCHENVERSCHLUSS – VIVID BLACK



G. ZIERLEISTEN-KIT FÜR SATTELTASCHENDECKEL

G. ZIERLEISTEN-KIT FÜR SATTELTASCHENDECKEL

Diese im Spritzguss hergestellten und verchromten Zierleisten verleihen dem Satteltaschen-Deckel einen dramatischen Chrom-Look. Kit inklusive Zierstreifen, Dichtungen, Montageteile und Einbauschablone für rechten und linken Deckel.

53878-03

Für Touring Modelle '93-'13 mit farblich abgestimmten Hartschalen-Seitenkoffern. Nicht in Verbindung mit Satteltaschendeckel-Lautsprechern, Satteltaschendeckel-Bügel, Schoner-Kit für Deckel P/N 57805-03 oder einem bereits montierten Satteltaschendeckel-Organizer P/N 53548-02A.

H. SATTELTASCHEN-KANTENSCHUTZ

Diese verchromte Stahlverzierung ist eine ideale Möglichkeit, die Deckel Ihrer Satteltaschen individuell zu gestalten und gleichzeitig die Vorderkante vor Straßensplitt zu schützen. Mit Montageteilen. Paarweise.

53826-00B

Für Touring Modelle '93-'13 mit farblich abgestimmten Hartschalen-Seitenkoffern. (Nicht in Verbindung mit Satteltaschen-Schutzbügeln außer P/N 53662-87T.)

I. ROAD KING® CLASSIC SATTELTASCHEN-ZIERBLENDE

Verchromte und extrudierte Zierblende für den Satteltaschendeckel aus bearbeitetem Aluminium. Die Satteltaschen-Zierblende ergänzt die Details der Kraftstoffkonsole am Road King®. Mit vier extrudierten Verzierungen und polierten Kappenbefestigungen aus Edelstahl. Konzipiert für die Leder-Satteltaschen der FLHRC. An den farblich abgestimmten Hartschalenkoffern sehen sie ebenfalls großartig aus.

53767-98

Für Road King Classic Modelle ab '98. Auch für Modelle '93-'13 mit farblich abgestimmten H-D® Hartschalen-Seitenkoffern. Nicht in Verbindung mit Satteltaschen-Lautsprechern.



H. SATTELTASCHEN-KANTENSCHUTZ



I. ROAD KING CLASSIC SATTELTASCHEN-ZIERBLENDE

Nicht alle Produkte sind in allen Ländern erhältlich – wenden Sie sich für Einzelheiten bitte an Ihren Händler.

408 TOURING & TRIKE

Satteltaschen-Beleuchtung

A. ELECTRA GLO™ LED-BREMS-/BLINK-RÜCKLEUCHTE FÜR SATTEL TASCHEN*

Eine zusätzliche, funktionelle Heckbeleuchtung für Ihr Touring-Bike. Diese Rück-, Blink- und Bremsleuchten ziehen die Aufmerksamkeit von zurückliegenden Verkehrsteilnehmern auf sich. Die hellen, verzögerungsfrei ansprechenden LED-Leuchten leuchten rot, wenn die Zündung eingeschaltet ist. Wird die Bremse oder der Blinker betätigt, verstärkt sich das rote Licht. Die Leuchten ergänzen die auf dem Tour-Pak® Koffer montierte Heckbeleuchtung. Die Leuchten sind in einem flachen Chromrahmen untergebracht, der den Linien der Hartschalen-Satteltasche folgt. Diese selbstklebenden Leuchten passen nahtlos unter den Satteltaschendeckel und geben dem Motorrad einen gestylten, farbigen Akzent, wenn es geparkt ist. Das komplette Kit beinhaltet die rechten und linken Leuchten und einen Kabelbaum mit Schnelltrennkupplung.

Für FLHTCU, FLHTCUL, FLHTK und FLHTKL Modelle ab '14. Nicht geeignet für FLHTKSE.

67800241 Rotes Glas.

67800242 Getöntes Glas.

Für FLHX, FLHXS, FLTRX und FLTRXS Modelle ab '14. Nicht für Modelle für Kanada.

67800448 Rotes Glas.

67800450 Getöntes Glas.

Für FLHR Modelle ab '14 mit Hartschalen-Seitenkoffern. Auch für FLHTKSE, FLHRSE, FLTRUSE sowie FLHX, FLHXS, FLTRX und FLTRXS Modelle für Kanada.

67800449 Rotes Glas.

67800451 Getöntes Glas.

B. ELECTRA GLO SATTEL TASCHEN-BEGRENZUNGSLAUCHTEN-KIT

Diese herumgezogenen Begrenzungsleuchten verleihen dem Unterrand der farblich abgestimmten Satteltaschen einen Lichtstreifen. Erhältlich aus rotem oder getöntem Glas. Das helle LED-Leuchtenband ist in einem spiegelverchromten Rahmen untergebracht, das um die untere Kante der Satteltasche läuft. Die flachen, selbstklebenden Electra Glo™ Leuchten können auf Modellen montiert werden, die mit Satteltaschen in Standardlänge ausgestattet sind. Sie sind kompatibel mit optionalen Satteltaschen-Schutzbügeln. Das leicht zu montierende Kit beinhaltet die rechten und linken Leuchten und einen Kabelbaum mit Schnelltrennkupplung.

Für Touring Modelle ab '14 mit Hartschalen-Seitenkoffern. Nicht für CVO™ oder andere Modelle, die mit gestreckten Seitenkoffern ausgestattet sind. Der Einbau erfordert das Stromanschluss-Aufrüst-Kit P/N 69200722.

68000082 Rotes Glas.

68000083 Getöntes Glas.



A. ELECTRA GLO LED-BREMS-/BLINK-RÜCKLEUCHTE FÜR SATTEL TASCHEN



A. ELECTRA GLO LED-BREMS-/BLINK-RÜCKLEUCHTE FÜR SATTEL TASCHEN – GETÖNTES GLAS



B. ELECTRA GLO SATTEL TASCHEN-BEGRENZUNGSLAUCHTEN-KIT – ROTES GLAS



B. ELECTRA GLO SATTEL TASCHEN-BEGRENZUNGSLAUCHTEN-KIT – GETÖNTES GLAS



B. ELECTRA GLO SATTEL TASCHEN-BEGRENZUNGSLAUCHTEN-KIT – ROTES UND GETÖNTES GLAS



***WARNUNG:** Das Abklemmen der vorgeschriebenen Bremsleuchte gefährdet die Verkehrssicherheit mit der Gefahr tödlicher Unfälle oder schwerer Verletzungen.

Nicht alle Produkte sind in allen Ländern erhältlich – wenden Sie sich für Einzelheiten bitte an Ihren Händler.

TOURING & TRIKE 409

Gepäckzubehörteile



C. SCHUTZBÜGEL-TASCHE MIT WASSERFLASCHENHALTER – BAR & SHIELD LOGO (MODELLE AB '14 ABGEBILDET)



C. SCHUTZBÜGEL-TASCHE MIT WASSERFLASCHENHALTER – BAR & SHIELD LOGO (MODELLE '93-'13 ABGEBILDET)



C. SCHUTZBÜGEL-TASCHE MIT WASSERFLASCHENHALTER – ROAD KING CLASSIC CONCHO (MODELLE '93-'13 ABGEBILDET)



D. SCHUTZBÜGEL-TASCHE – BAR & SHIELD LOGO (MODELLE AB '14 ABGEBILDET)



D. SCHUTZBÜGEL-TASCHE – BAR & SHIELD LOGO (MODELLE '93-'13 ABGEBILDET)



D. SCHUTZBÜGEL-TASCHE – ROAD KING CLASSIC CONCHO (MODELLE '93-'13 ABGEBILDET)

C. SCHUTZBÜGEL-TASCHE MIT WASSERFLASCHENHALTER

Bequeme Aufbewahrung unterwegs. Für einfachen Zugang sind robuste Kunstledertaschen an den Satteltaschen-Schutzbügeln befestigt. Das Staufach verfügt über eine äußere Klettverschlussklappe und einen innen liegenden Reißverschluss für die Aufbewahrung von Sonnenbrillen, Brieftaschen und Mobiltelefonen, und der angrenzende Schlauch für Wasserflaschen sorgt dafür, dass Sie auch während der Fahrt trinken können.

Bar & Shield Logo

Für Touring Modelle ab '93 mit Satteltaschen-Schutzbügeln.

93300060 Rechte Seite.

93300061 Linke Seite.

Road King® Classic Concho

Für Touring Modelle '93-'13 mit Satteltaschen-Schutzbügeln. Nicht in Verbindung mit Komfort-Profilen Schutzbügeln.

92137-05 Linke Seite.

92136-05 Rechte Seite.

D. SCHUTZBÜGEL-TASCHE

Das Nötigste griffbereit. Die Taschen bestehen aus robustem Kunstleder und verfügen über eine Klettverschlussklappe, die einen einfachen Zugriff auf das Gepäck ermöglichen. Eine separate innen liegende weiche Tasche mit Reißverschluss dient als perfekte Aufnahme kleiner Gegenstände und Sonnenbrillen. Die Kunstledertaschen sitzen fest am Satteltaschen-Schutzbügel.

Bar & Shield Logo

Für Touring Modelle ab '93 mit Satteltaschen-Schutzbügeln.

93300062 Rechte Seite.

93300063 Linke Seite.

Road King Classic Concho

Für Touring Modelle '93-'13 mit Satteltaschen-Schutzbügeln. Nicht in Verbindung mit Komfort-Profilen Schutzbügeln.

91219-98 Linke Seite.

91220-98 Rechte Seite.

Nicht alle Produkte sind in allen Ländern erhältlich – wenden Sie sich für Einzelheiten bitte an Ihren Händler.

410 TOURING & TRIKE

Gepäckzubehörteile

A. PREMIUM TOUR-PAK® PASSFORMEINSATZ

Schützen Sie Ihr Gepäck in diesen Innentaschen und vermeiden Sie so auch störende Geräusche während der Fahrt. Die Einsätze aus weichem Material passen perfekt in die Tour-Pak Koffer. Boden und Seiten sind geformt und sorgen dafür, dass der Stauraum geräumig bleibt. Durch die einteilige Ausführung sind Herausnehmen zu Wartung und Reinigung kein Problem.

53301-06 King Ultra Tour-Pak®.

Für Touring und Trike Modelle '93-'13 mit King Tour-Pak Koffer mit herumgezogenem Rückleuchten-Kit. Nicht in Verbindung mit CVO™ Touring Modellen ab '10, FLHTK oder Modellen mit im Unterteil des Tour-Pak montierten Zubehörteilen.

53302-07 King Classic Tour-Pak. (ohne Abb.)

Für Touring und Trike Modelle '93-'13 mit King Tour-Pak Koffer ohne herumgezogenes Rückleuchten-Kit. Nicht in Verbindung mit im Unterteil des Tour-Pak montierten Zubehörteilen.

53000322 Chopped Tour-Pak.

Für Touring und Trike Modelle ab '14 mit Chopped Tour-Pak Koffer. Nicht in Verbindung mit im Unterteil des Tour-Pak montierten Zubehörteilen.

53000323 King Tour-Pak.

Für Touring und Trike Modelle ab '14 mit King Tour-Pak Koffer.

53285-06 Chopped Tour-Pak.

Für Touring und Trike Modelle bis '13 mit Chopped Tour-Pak Koffer. Nicht in Verbindung mit im Unterteil des Tour-Pak montierten Zubehörteilen.

B. PREMIUM PASSFORM-SATTELTASCHEEINSATZ

Schützen Sie Ihre Utensilien und vermeiden Sie außerdem störende Geräusche während der Fahrt. Die Premium-Einsätze aus weichem Material passen perfekt in den Hartschalen-Seitenkoffer. Boden und Seiten sind geformt und sorgen dafür, dass der Stauraum geräumig bleibt. Durch die einteilige Ausführung sind Herausnehmen zu Wartung und Reinigung kein Problem.

90200918

Für Touring Modelle ab '14 mit farblich abgestimmten Hartschalen-Seitenkoffern. Nicht für Polizei-Modelle mit Seitenkoffern.

92189-06

Für Touring Modelle '93-'13 mit originalen farblich abgestimmten Hartschalen-Seitenkoffern. Nicht für Polizei-Modelle mit Seitenkoffern.



A. PREMIUM TOUR-PAK PASSFORMEINSATZ – KING ULTRA MODELLE '93-'13



A. PREMIUM TOUR-PAK PASSFORMEINSATZ – KING MODELLE AB '14

A. PREMIUM TOUR-PAK PASSFORMEINSATZ – CHOPPED MODELLE AB '14



A. PREMIUM TOUR-PAK PASSFORMEINSATZ – CHOPPED MODELLE BIS '13



B. PREMIUM PASSFORM-SATTELTASCHEEINSATZ – MODELLE AB '14

B. PREMIUM PASSFORM-SATTELTASCHEEINSATZ – MODELLE '93-'13



C. TOUR-PAK DECKEL-PASSFORMEINSATZ MIT ORGANIZER – PREMIUM SCHWARZ

C. TOUR-PAK® DECKEL-PASSFORMEINSATZ MIT ORGANIZER – PREMIUM SCHWARZ

Verwenden Sie den Tour-Pak® Deckel zum Schutz und zur Lagerung Ihres Gepäcks. Dieser Deckeleinsatz aus weichem schwarzem Material reduziert störende Geräusche und verfügt über eine Anzahl praktischer Taschen, die einen leichten Zugriff auf das Nötigste ermöglichen. Vier Klappentaschen, eine Netzgewebe- und eine durchsichtige Tasche bieten ausreichend Platz, um Schlüssel, Mobiltelefone, Brillen und Papiere griffbereit aufzubewahren. Klettverschlüsse halten den einteiligen Einsatz fest am Deckel und ermöglichen einen einfachen Abbau zu Reinigungs- und Wartungszwecken.

53000392

Für Touring und Trike Modelle ab '14 mit King oder Chopped Tour-Pak Koffer.



D. TOUR-PAK DECKEL-PASSFORMEINSATZ MIT ORGANIZER – GRAU

D. TOUR-PAK DECKEL-PASSFORMEINSATZ MIT ORGANIZER – GRAU

Fügen Sie Ihrem Tour-Pak Koffer mehr Stauraum hinzu. Dieser Deckeleinsatz verfügt über einen praktischen Organizer mit sechs Taschen für die griffbereite Aufbewahrung kleiner Gegenstände, schmiegt sich an den Tour-Pak Deckel an und bietet so den letzten Schliff. Der Organizer besteht aus vier inliegenden Taschen, einer Netzgewebe-Tasche und einer durchsichtigen Tasche für Mobilgeräte. Die weiche graue Ausführung ist die perfekte Ergänzung zur originalen Tour-Pak Innentasche, und die Klettverschlüsse ermöglichen einen einfachen Abbau zu Reinigungszwecken.

53000302

Für Touring und Trike Modelle ab '14 mit King oder Chopped Tour-Pak Koffer.



E. TOUR-PAK DECKEL-ORGANIZER – FARBILICH ABGESTIMMTER TOUR-PAK

E. TOUR-PAK DECKEL-ORGANIZER

Eine echte Innovation in Sachen komfortabler und effizienter Stauraum. Mit diesem raffinierten Organizer können Sie kleine Dinge bequem und leicht zugänglich im Deckel Ihres Tour-Pak unterbringen. Mit fünf Netzfächern unterschiedlicher Größe sowie zwei weiteren Klappen als zusätzliche Unterbringungsmöglichkeit. Ideal, um Schlüssel, Handy, Brille und Papiere griffbereit zu haben.

53249-01B

Für Touring und Trike Modelle '93-'13 mit King, Ultra, Chopped oder Razor-Pak Tour-Pak. Nicht für CVO™ Ultra Modelle ab '08 mit elektrischer Schlossbetätigung oder Modelle mit Tour-Pak Spoiler-Kit P/N 53149-Serie, Tour-Pak Light P/N 54302-98A, Mini Tour-Pak Deckel-Gepäckträger P/N 53100-96 oder Contoured Tour-Pak Gepäckträger P/N 79148-06.

54011-04

Für XL, Softail® und Touring Modelle '96-'13 mit Tour-Pak Koffern aus Leder oder Kunstleder (außer 79189-06*). Nicht für Tour-Pak Gepäckträger, Innenbeleuchtungs- oder Schloss-Kits.



F. SATTELASCHEDECKEL-ORGANIZER – FARBILICH ABGESTIMMTE HARTSCHALEN-SEITENKOFFER



F. SATTELASCHEDECKEL-ORGANIZER – LEDER-SATTELASCHEN

F. SATTELASCHEDECKEL-ORGANIZER

Eine bequeme Unterbringungsmöglichkeit in den Satteltaschendeckeln mit vier leicht zugänglichen Fächern für kleinere Gegenstände. Auf das Design des Tour-Pak Deckel-Organizers abgestimmt und leicht zu montieren. Mit gesticktem „Harley-Davidson“ Schriftzug. Paarweise.

53548-02A Hartschalen-Seitenkoffer.

Für Touring Modelle '93-'13 mit farblich abgestimmten Hartschalen-Seitenkoffern. Nicht in Verbindung mit Hartschalen-Seitenkoffern für Polizei-Modelle, Satteltaschendeckel-Bügeln und Verzierungs-Kits für Satteltaschendeckel.

54008-04 Leder-Satteltaschen.

Für Touring Modelle mit FLHRC Satteltaschen.



412 TOURING & TRIKE

Gepäckzubehörteile

A. TOUR-PAK® INNENWAND-ORGANIZER

Ein praktisches Aufbewahrungssystem bedeckt die Innenwand Ihres Tour-Pak®, um schnellen Zugriff auf Schlüssel, Mobiltelefon, Karten und Handschuhe zu ermöglichen. Der Organizer bietet eine Vielzahl von Netzgewebe- und inliegenden Taschen mit hervorragenden Abmessungen zur griffbereiten Aufbewahrung kleiner Gegenstände. Einfache Montage mit Hilfe der mitgelieferten Klettverschlussstreifen.

53000303

Für Touring und Trike Modelle ab '14 mit King Tour-Pak Koffer.

54014-05

Für Touring und Trike Modelle '93-'13 mit Ultra oder King Tour-Pak Koffern. Nicht für Chopped oder Razor-Pak Tour-Pak.



A. TOUR-PAK INNENWAND-ORGANIZER – MODELLE AB '14

B. SATTELTASCHEN INNENWAND-ORGANIZER

Ein praktisches Aufbewahrungssystem bedeckt die Innenwände Ihrer farblich abgestimmten Seitenkoffer, um schnellen Zugriff auf Schlüssel, Mobiltelefon, Karten und Handschuhe zu ermöglichen. Der Organizer ist eine Kombination aus Netzgewebe- und inliegenden Taschen und Fächern für eine sichere und rüttelfreie Aufbewahrung. Er verfügt über eine steife Rückenplatte, die mit originalen Schnellbefestigungen einfach an die Innenwände des Seitenkoffers angebracht wird. Kit inklusive des linken und rechten Organizers.

90200882

Für Touring Modelle ab '14 mit farblich abgestimmten Hartschalen-Seitenkoffern.

88232-06

Für Touring Modelle '93-'13 mit Hartschalen-Seitenkoffern.



A. TOUR-PAK INNENWAND-ORGANIZER – MODELLE '93-'13

C. SATTELTASCHEN-WERKZEUGTASCHE

Eine elegante Lösung zur Unterbringung von Werkzeugen, Zündkerzen und Kleinteilen. Diese einzigartige Werkzeugtasche ersetzt das Halteband des Seitenkofferdeckels. Die Klettverschlussklappen sorgen dafür, dass die Werkzeuge an Ort und Stelle bleiben und Ihr Seitenkoffer einen aufgeräumten Eindruck macht. Ohne Werkzeuge.

53579-01

Für Touring Modelle '93-'13 mit farblich abgestimmten Hartschalen-Seitenkoffern.



B. SATTELTASCHEN INNENWAND-ORGANIZER – (MODELLE AB '14 ABGEBILDET)

D. KOFFERRAUMKLAPPEN-ORGANIZER

Für Stauraum und Effizienz unterwegs. Dieser raffinierte Organizer hilft Ihnen, kleinere Gegenstände für den einfachen Zugriff bequem in der Kofferraumklappe zu verstauen. Dieser einfach zu installierende, selbstklebende Organizer besitzt zwei große Nylon-Netztaschen mit Klettverschlusslaschen für schnellen Zugriff auf Schlüssel, Handy, Brillen, Handschuhe und Karten. Der Organizer ist mit einem geprägten „Harley-Davidson“ Schriftzug-Logo versehen. Fügen Sie den passenden Tour-Pak Deckel-Organizer P/N 53249-01B im Innern des Tour-Pak Koffers für optimale Übersichtlichkeit hinzu.

93300001

Für FLHTCUTG Modelle ab '09.



C. SEITENKOFFER-WERKZEUGTASCHE

D. KOFFERRAUMKLAPPEN-ORGANIZER

Nicht alle Produkte sind in allen Ländern erhältlich – wenden Sie sich für Einzelheiten bitte an Ihren Händler.

TOURING & TRIKE 413

Gepäckzubehörteile



E. PREMIUM TRAVEL-PAKS – KING TOUR-PAK

E. PREMIUM TRAVEL-PAKS

Diese Kollektion mit eingepasstem Gepäckraum bietet nützlichen Stauraum auf langen Strecken. Die Koffer bestehen aus wasserfestem ballistischem Nylon, das auf die Premium Gepäckkollektion abgestimmt ist. Außen mit bequemen Tragegriffen, robusten und mit Handschuhen bedienbaren Reißverschlüssen, einer Reißverschluss tasche und D-Ringen für optionale Tragegurte. Die gepolsterte Innenseite bietet eine Vielzahl praktischer Fächer und ausreichend offene Stauräume. Die rechte Tasche der Satteltasche verfügt über ein inneres gepolstertes Laptopfach und viele kleine Staufächer.

93300072 King Tour-Pak®.
Für Touring und Trike Modelle ab '93 mit King Tour-Pak Koffer.

93300071 Chopped Tour-Pak.
Für Touring und Trike Modelle ab '93 mit Chopped Tour-Pak Koffer.

93300070 Hartschalen-Seitenkoffer.
Für Touring Modelle ab '93 mit Hartschalen-Seitenkoffern.
Paarweise.



**E. PREMIUM TRAVEL-PAKS –
CHOPPED TOUR-PAK**



**E. PREMIUM TRAVEL-PAKS –
HARTSCHALEN-SEITENKOFFER**

F. TRAVEL-PAKS

Ein- und Auspacken einfach gemacht. Die durchdachten, wasserabweisenden Innentaschen passen exakt zum Gepäcksystem der Touring Modelle. Die weichen Seiten passen sich dem Gepäck an, so dass jeder Zentimeter für die Aufbewahrung genutzt werden kann. Sie verfügen über robuste Reißverschlüsse und bequeme Tragegriffe und sind mit Bar & Shield Logo versehen.

53605-97 King Tour-Pak.
Für Touring und Trike Modelle ab '93 mit King und Ultra Tour-Pak Koffer.

91783-96 Chopped Tour-Pak. (ohne Abb.)
Für Touring und Trike Modelle ab '97 mit Chopped Tour-Pak Koffer.

91885-97A Hartschalen-Seitenkoffer.
Für Touring Modelle ab '93 mit farblich abgestimmten Hartschalen-Seitenkoffern und VRSCF Modelle ab '09 mit Seitenkoffern P/N 91172-09. Paarweise.

53621-98 Leder Tour-Pak.
Für XL, Softail® Touring Modelle '96-'13 mit Tour-Pak Lederkoffer.

91887-98 Leder-Satteltaschen.
Für FLHRC und FLHRS Modelle ab '98. Paarweise.



F. TRAVEL-PAKS – KING TOUR-PAK '93-'13



**F. TRAVEL-PAKS – HARTSCHALTEN-
SEITENKOFFER '94-'13**



F. TRAVEL-PAKS – LEDER TOUR-PAK



F. TRAVEL-PAKS – LEDER-SATTELTASCHEN

Nicht alle Produkte sind in allen Ländern erhältlich – wenden Sie sich für Einzelheiten bitte an Ihren Händler.

414 TOURING & TRIKE

Gepäckzubehörteile

A. KOFFERRAUM TRAVEL-PAKS

Diese raffiniert gestalteten ballistischen Nylontaschen passen perfekt in den von hinten oder von oben zu beladenden Kofferraum des Harley-Davidson® Trike Modells. Diese zur Premium Gepäckkollektion passenden Doppeltaschen verfügen über eine weiße Paspelierung und ein reflektierendes Bar & Shield Logo. Das Hauptfach und die bequemen Außentaschen können mit Handschuhen bedient werden. Bequeme Tragegurte machen den Transport zu einem Kinderspiel. Paarweise.

53000431

Für FLHTCUTG ab '09 und FLRT Modelle ab '15.



A. KOFFERRAUM TRAVEL-PAKS

A. KOFFERRAUM TRAVEL-PAKS

B. FAHRER-AKTENTASCHE

Für die stilvolle Fahrt zur Arbeit. Beim Design dieser Leder- und Vinyl-Aktentasche wurde an den Fahrer gedacht. Sie passt mühelos in Hartschalen-Seitenkoffer an Touring Modellen. Der übergroße Griff und der rutschfeste Schultergurt können bequem getragen werden und die Reißverschlüsse sind mit Handschuhen einfach zu bedienen. Der große Deckel im Kuriertaschen-Stil wird mit Schnellverschlüssen hinter den klassischen Lederriemen und Chromschnallen gesichert. Der Innenraum bietet an der Vorderseite eine Stautasche mit Reißverschluss, die einen Schlüsselringhalter, eine geschützte Mobiltelefon-Tasche, eine PDA-Zubehörtasche, Stifthalter, eine Innentasche mit Reißverschluss und Kartenhalter umfasst. Das Hauptfach beinhaltet ein gepolstertes Laptop- und Tabletfach und offenen Stauraum für Akten und andere Dokumente. Seitliche verschließbare Anschlüsse ermöglichen die Verwendung von Kopfhörern und Ladegeräten. Größe: 16,5" x 11,5" x 5,0", für Laptops bis 15,0" x 10,0" (passend für die meisten 17,0" Bildschirme).

93300092

Für Touring Modelle mit farblich abgestimmten Hartschalen-Seitenkoffern.



A. KOFFERRAUM TRAVEL-PAKS

C. SATTELTASCHEN-KÜHLTASCHE

Damit Erfrischungsgetränke und Snacks auch an heißen Sommertagen schön kühl bleiben. Diese Reißverschluss tasche ist vollständig ausgekleidet und isoliert, sowie an die Gesamtlänge Ihrer Satteltasche angepasst.

90200991

Für Touring Modelle ab '93 mit farblich abgestimmten Hartschalen-Seitenkoffern.



B. FAHRER-AKTENTASCHE



C. SATTELTASCHEN-KÜHLTASCHE

NEU



D. SATTELTASCHEN-DECKELSCHONER (90200992 ABGEBILDET)



D. SATTELTASCHEN-DECKELSCHONER (57805-03A ABGEBILDET)



E. TOUR-PAK DECKELSCHONER



F. TRIKE HECKFENDERSCHONER



G. SCHONER — KAROSSERIE UND FENDER



G. SCHONER — FENDER



G. SCHONER — KAROSSERIE

TOURING & TRIKE 415

Lackschutz

D. SATTELTASCHEN-DECKELSCHONER

Schützen Sie Ihre Satteltaschen vor Schrammen, Straßensplitt und Straßenschmutz. Der Satteltaschen-Deckelschoner mit Custom-Passform besteht aus scheuerfestem Vinyl-Material mit Fleece-Rückseite und kleinen Bar & Shield Logos. Einfache Montage mit Hilfe von Klettverschlussstreifen. Kit inklusive Schoner für linken und rechten Deckel.

90200992

Für Touring Modelle ab '14 mit farblich abgestimmten Hartschalen-Seitenkoffern. Nicht für Satteltaschendeckel-Bügel, Satteltaschendeckel-Spoiler oder Satteltaschendeckel-Lautsprecher.

D. SATTELTASCHEN-DECKELSCHONER

Schützen Sie Ihre originalen Seitenkoffer vor Kratzern und Straßensplitt. Der Satteltaschen-Deckelschoner besteht aus scheuerfestem Vinyl-Material mit Fleece-Rückseite und gesticktem Bar & Shield Logo. Einfache Montage mit Hilfe von Klettverschlussstreifen. Kit inklusive Schoner für linken und rechten Deckel.

57805-03A

Für Touring Modelle '93-'13 mit farblich abgestimmten Hartschalen-Seitenkoffern. Nicht für Seitenkoffer von Polizei-Modellen, Bügel für Satteltaschendeckel, Seitenkofferdeckel-Spoiler oder Satteltaschen mit Kantenschutz.

E. TOUR-PAK DECKELSCHONER

Schützen Sie Ihre Razor-Pak, Chopped oder King Tour-Pak® Koffer vor Kratzern und Straßensplitt. Der Deckelschoner für Tour-Pak besteht aus scheuerfestem Vinyl-Material mit Fleece-Rückseite. Natürlich mit gesticktem Bar & Shield Logo. Einfache Montage mit Hilfe von Klettverschlussstreifen.

57844-05

Für Modelle '96-'13 mit Razor-Pak, Chopped Tour-Pak Koffern und King Tour-Pak Koffern. Nicht in Verbindung mit Tour-Pak Deckel-Gepäckträger, Tour-Pak Deckel-Spoiler oder Tour-Pak Innenbeleuchtungs-Kits.

F. TRIKE HECKFENDERSCHONER

Schützen Sie die Heckfender Ihres Trike vor Beschädigungen durch Stiefel und Straßenschmutz. Diese dicken, schwarzen Fenderschoner bestehen aus abriebfestem glattem Vinyl mit Vliesbeschichtung und lassen sich leicht anbringen. Mit einem auffällig geprägten Bar & Shield Logo ist der Stil dieser Schoner abgestimmt auf den passenden Verkleidungsschoner P/N 57800-00 und den Tour-Pak Deckelschoner P/N 57844-05.

57892-11

Für FLHTCUTG Modelle ab '09. Nicht in Verbindung mit Chrom-Fender-Zierleisten-Kit P/N 83812-09.

G. SCHONER

Schützen vor Beschädigungen durch Stiefel und Steinschlag an den Vorderkanten des Heckfenders und der Verkleidung Ihres Trike Modells. Diese selbstklebenden, robusten geformten Gummischoner sind an die Kontur der Karosserie angepasst und lassen sich leicht anbringen. Das gerippte Oberflächenmuster passt zu den originalen Trittbretteinsätzen und sorgt für einen klaren, gleichmäßigen Übergang zwischen Trittbrettern und Karosserie.

Für FLHTCUTG Modelle ab '09.

1. 83968-10 Karoserieschoner.

2. 83976-10 Fenderschoner.

Nicht alle Produkte sind in allen Ländern erhältlich – wenden Sie sich für Einzelheiten bitte an Ihren Händler.

416 TOURING & TRIKE

Lackschutz

TRANSPARENTER LACKSCHUTZ

Diese transparente Schicht schützt die Lackierung vor Insekten, Schrammen und Straßensplitt. Das kristallklare Material schützt die Lackierung, ohne das allgemeine Erscheinungsbild des Motorrads zu ändern. Zudem verbergen die optischen Eigenschaften des Materials Schrammen und Kratzer. Das Verfahren zum Anbringen des Lackschutzes ähnelt demjenigen zum Aufkleben einer getönten Fensterfolie. Das Material kann entfernt und erneuert werden, wenn es nicht länger ästhetisch aussieht. Kratzer auf der Lackierung können kostspielige Reparaturarbeiten verursachen. Kratzer auf dieser Schicht können jedoch lediglich durch die Anwendung von ein wenig Hitze mit einer Heißluftpistole entfernt werden.

A. SATTELTASCHEN – DECKEL

11100098

Für Touring Modelle ab '14 mit farblich abgestimmten Hartschalen-Seitenkoffern. Nicht für Modelle mit lederbezogenen Koffern oder Boom!™ Audio Lautsprecherdeckeln. Nicht empfohlen für die Verwendung auf Denimlackierungen oder Lackierungen aus dem Zubehörmarkt.

11100028A

Für Touring Modelle '93-'13 mit farblich abgestimmten Hartschalen-Seitenkoffern. Nicht für Modelle mit lederbezogenen Koffern. Nicht für Denim Lackierung oder Lackierung aus dem Zubehörmarkt.

B. SATTELTASCHEN – VORDERSEITE

11100097

Für Touring Modelle ab '14 mit farblich abgestimmten Hartschalen-Seitenkoffern. Nicht für Modelle mit lederbezogenen Koffern. Nicht empfohlen für die Verwendung auf Denimlackierungen oder Lackierungen aus dem Zubehörmarkt.

11100082

Für Touring Modelle '93-'13 mit farblich abgestimmten Hartschalen-Seitenkoffern. Nicht empfohlen für die Verwendung auf Denimlackierungen oder Lackierungen aus dem Zubehörmarkt.

C. TOURING SEITENABDECKUNGEN

11100078

Für Touring Modelle ab '97. Nicht empfohlen für die Verwendung auf Denimlackierungen oder Lackierungen aus dem Zubehörmarkt.

D. FRONTFENDER

11100080

Für Dyna® FLD, die meisten FL Softail® (außer Springer™) und Touring Modelle. Nicht empfohlen für die Verwendung auf Denimlackierungen oder Lackierungen aus dem Zubehörmarkt.

E. BEINSCHILDE

11100086

Für Touring '83-'13 (außer FLTR '98-'09) und Trike mit belüfteten Beinschilden. Nicht empfohlen für die Verwendung auf Denimlackierungen oder Lackierungen aus dem Zubehörmarkt.



A. TRANSPARENTER LACKSCHUTZ, SATTELTASCHEN – DECKEL



A. TRANSPARENTER LACKSCHUTZ, SATTELTASCHEN – DECKEL
MODELLE '93-'13



A. TRANSPARENTER LACKSCHUTZ, SATTELTASCHEN – DECKEL
MODELLE AB '14



B. TRANSPARENTER LACKSCHUTZ, SATTELTASCHEN – VORDERSEITE



C. TRANSPARENTER LACKSCHUTZ –
TOURING SEITENABDECKUNGEN



D. TRANSPARENTER LACKSCHUTZ –
FRONTFENDER



E. TRANSPARENTER LACKSCHUTZ –
BEINSCHILDE

TOURING & TRIKE 417

Lackschutz

NEU



**F. TRANSPARENTER LACKSCHUTZ
(83989-10A ABGEBILDET)**



**F. TRANSPARENTER LACKSCHUTZ
(11100125 ABGEBILDET)**

F. TRANSPARENTER LACKSCHUTZ – TRIKE

Diese transparente Folie dient dazu, Teile der Trike-Verkleidung vor Stiefeln und Straßenschmutz zu schützen. Die kristallklaren Folienteile schützen den Bereich um das Soziustrittbrett und sind passend auf die vordere und innere Oberfläche des Heckfenders, der Kofferraumschürze und der Seitenabdeckungen zugeschnitten. Kratzer im Material können durch die Anwendung von ein wenig Hitze mit einer Heißluftpistole entfernt werden. Das Verfahren zum Anbringen des Lackschutzes ähnelt demjenigen zum Aufkleben einer getönten Fensterfolie. Das Material kann entfernt und erneuert werden, wenn es nicht länger ästhetisch aussieht.

83989-10A

Für FLHTCUTG Modelle ab '09. Nicht empfohlen für die Verwendung auf Denimlackierungen oder Lackierungen aus dem Zubehörmarkt.

11100125

Für FLRT Modelle ab '15. Nicht empfohlen für die Verwendung auf Denimlackierungen oder Lackierungen aus dem Zubehörmarkt.

G. VERKLEIDUNGSSCHONER – BAT WING VERKLEIDUNG

Custom-Look und Schutz vor den Elementen für Ihre Verkleidung. Besteht aus scheuerfestem Vinyl mit einer Fleece-Rückseite und trägt ein Bar & Shield Logo. Für einfache Montage und Custom-Passform konzipiert.

57000307

Für Electra Glide®, Street Glide® und Tri Glide® Modelle ab '14.

57800-00

Für Electra Glide, Street Glide und Trike Modelle '96-'13. Erfordert die Chrom-Windschutzscheibenleiste P/N 59213-96.

H. VERKLEIDUNGSSCHONER – ROAD GLIDE®

Passgenauer Sitz und geprägtes Bar & Shield Logo. Dieser Verkleidungsschoner aus nicht scheuerndem Vinyl mit einer Fleece-Rückseite schützt die Verkleidung Ihrer Road Glide® stilvoll vor den Elementen. Einfache Montage. Dieser einteilige Verkleidungsschoner schützt den Lack vor Steinschlag und Insektenrückständen.

57846-01

Für Road Glide Modelle '98-'13.

NEU



**G. VERKLEIDUNGSSCHONER – BAT WING VERKLEIDUNG
(57000307 ABGEBILDET)**



**G. VERKLEIDUNGSSCHONER – BAT WING VERKLEIDUNG
(57800-00 ABGEBILDET)**



H. VERKLEIDUNGSSCHONER – ROAD GLIDE

Nicht alle Produkte sind in allen Ländern erhältlich – wenden Sie sich für Einzelheiten bitte an Ihren Händler.

418 TOURING & TRIKE

Elektrisches Zubehör

A. ZIGARETTENANZÜNDER UND STECKDOSEN-KIT

Brauchen Sie Feuer? Dieses Kit dient als direkter Ersatz für die serienmäßige 12 V-Zubehörsteckdose in der Verkleidung. Das Kit beinhaltet eine hitzebeständige Steckerbuchse in der Verkleidung, einen herauspringenden Anzünder mit kurzem Knopf mit Abdeckung und Steckverbindungen. Nicht zur Verwendung als zusätzlicher Stromanschluss.

69200605

Für Touring und Tri Glide® Modelle ab '14 mit verkleidungsmontierter 12 V-Zubehörsteckdose.



A. ZIGARETTENANZÜNDER UND STECKDOSEN-KIT

B. ZUSÄTZLICHER STROMANSCHLUSS

Versorgen Sie Ihr Handy, Ihren mobilen Player oder Kompressor aus diesem praktischen satteltaschenmontierten 12 Volt-Anschluss mit Strom. Ein herkömmlicher Stromanschluss kann die meisten 12 V-Autoadapterstecker aufnehmen und ist mit einem Klappdeckel versehen, um den Anschluss zu schützen, wenn er nicht benutzt wird.

69200826 Tour-Pak® Montage.

Für FLHTCU, FLHTCUL und FLHTCUTG Modelle ab '14. Serienausstattung bei FLHTK und FLHTKL.

91671-10 Tour-Pak Montage.

Für FLHTCU Modelle '96-'13 sowie FLHTC, FLTRU und FLHTCUTG Modelle '06-'13. Auch für Touring Modelle '06-'13 mit King Tour-Pak Koffer aus dem Zubehörprogramm und Touring Modelle '98-'13 mit am Tour-Pak montierten Hecklautsprechergehäusen. Nicht in Verbindung mit Passformeinbauten oder Premium Einbauten aus dem Zubehörprogramm.

69200091 Satteltaschenmontage.

Für Modelle mit 12 Volt-Batterie. Nicht für VRSC™ Modelle, Überwurfsatteltaschen oder Schwingentaschen. Nicht in Verbindung mit Passformeinbauten oder Premium Einbauten aus dem Zubehörprogramm. Erfordert das Batterieladekabel P/N 94624-97B, wenn nicht bereits vorhanden.

91843-97 Seitliche Montage.

Für Touring und Trike Modelle '94-'13.

69201099 Seitliche Montage.

Für Touring und Trike Modelle ab '14.



B. ZUSÄTZLICHER STROMANSCHLUSS – TOUR-PAK BEFESTIGUNG

C. USB-LADEADAPTER

Laden Sie Handy, MP3-Player und andere Mobilgeräte auch unterwegs. Der in 12 Volt-Zigarettenanzünderdosen aus dem Original- oder Zubehörprogramm einsteckbare, kompakte Adapter bietet einen USB-Ausgang für viele Telefon- und Player-Anschlusskabel.

69200357

Zur Verwendung mit zusätzlichem 12 Volt-Stromanschluss.



B. ZUSÄTZLICHER STROMANSCHLUSS – SATTEL TASCHENBEFESTIGUNG



B. ZUSÄTZLICHER STROMANSCHLUSS – SEITLICHE BEFESTIGUNG

C. USB-LADEADAPTER

Nicht alle Produkte sind in allen Ländern erhältlich – wenden Sie sich für Einzelheiten bitte an Ihren Händler.

TOURING & TRIKE 419

Elektrisches Zubehör



D. 54 A-HOCHLEISTUNGS-LADESYSTEM

D. 54 A-HOCHLEISTUNGS-LADESYSTEM

Das Harley-Davidson® Hochleistungs-Ladesystem bietet 30 % mehr Leistung als das serienmäßige System im Leerlauf. Mit 54 Ampere Leistung bei 4.000 min⁻¹ bringt Ihr Zubehör immer erstklassige Ergebnisse – nie mehr Probleme mit flackernder Beleuchtung, reduzierter Audioleistung oder beheizten Teilen, die nur lauwarm werden. Der Einbau wird empfohlen, wenn das Motorrad mit einem Audiosystem mit mehreren Verstärkern versehen wird, um die volle Leistungsfähigkeit Ihres Audiosystems auszuschöpfen. Ebenfalls empfohlen bei der Verwendung von Kopfhörern, beheizten Teilen und anderem elektrischen Zubehör mit hohem Energieverbrauch.

Serienmäßig bei ausgewählten CVO™ Touring Modellen, beinhaltet das komplette Kit Hochleistungs-Rotor, Stator, Spannungsregler und alle für den Einbau erforderlichen Dichtungen und Befestigungsteile.

29900028

Für Touring Modelle ab '11, CVO Touring Modelle ab '10 und Trike Modelle ab '09. Serienmäßig bei FLHTKSE, FLTRUSE und FLHXSE ab '14.

E. LADESYSTEM 45 A FÜR ELECTRA GLIDE® MODELLE

Standardausrüstung bei H-D® Polizeimotorrädern in Touring-Ausführung. Dieses Hochleistungs-ladesystem gibt dem Wort Leistung eine neue Bedeutung. Fügen Sie Ihrer Electra Glide® Elektrozubehör und Lampen hinzu, ohne sich Gedanken über die Leistungsreserven Ihrer Lichtmaschine machen zu müssen.

29999-97B Für FLHT Modelle '99-'05.

F. 32 A-HOCHLEISTUNGSLICHTMASCHINEN-KIT

Serienmäßig bei allen 1340 Vergaser-Modellen ab '89. Steigerung der Stromstärke um 50 % für Motorräder mit viel Zubehör.

29985-87

Für FLT, FLHT und FXR (Nasskupplung) Modelle '84-'88. (Nicht für Softail® '84-'88.) Serienmäßig bei allen Modellen '89-'95 sowie einigen Evolution® 1340 Modellen '96-'97.

G. ZUSÄTZLICHER STROMSCHALTER – VERKLEIDUNGSMONTIERT

Passend zu Konsolenschaltern der originalen Verkleidung. Mit diesen zusätzlichen Stromschaltern können Sie durch Berühren mit dem Finger weitere Nebelscheinwerfer, Zusatzscheinwerfer, beheizte Ausrüstung oder elektrisches Zubehör steuern. Das Kit beinhaltet zwei zusätzliche Schalter, Kabelbäume sowie Einbau- und Befestigungsteile.

71400106

Für Electra Glide® und Tri Glide® Modelle ab '14.

71400105

Für Road Glide® und Street Glide® Modelle ab '14. Inklusive Konsolenschalter-Montagesatz.

H. STROMANSCHLUSS-AUFRÜST-KIT – TOURING

Der Kabelstrang wird mit dem Zubehöranschluss verbunden und stellt 12 Volt-Leitungen zur Verfügung. Erforderlich für den Einbau von beheizten Lenkergriffen, XM Radio, Cruiser Verstärker- und Lautsprechersystemen, zümo® GPS, digitaler Öldruckanzeige, Garagentüröffner-Kit, beheizten Sitzen und dekorativer Beleuchtung bei Touring und Trike Modellen ab '14.

69200722

Für Touring und Trike Modelle ab '14.

I. DOPPELADAPTERKABEL

Mit diesem Adapter lassen sich zwei elektrische Zubehörteile in den Stromkreis der Touring Modelle ab '94 integrieren. Die beiden Zubehörteile lassen sich je nach Bedarf zusammen ein- und ausschalten.

70264-94A

Für Touring und Trike Modelle ab '94. Erforderlich bei Touring und Trike Modellen ab '14, wenn mit dem Steckverbinder-Kit P/N 69200722 mehrere elektrische Zubehörteile angeschlossen werden.

Ebenfalls erhältlich:

ADAPTER FÜR ELEKTROZUBEHÖR

Der Adapter ermöglicht den Anschluss von diverserem Elektrozubehör an den Hauptbatteriestromkreis der angegebenen Modelle.

70270-04

Für XL, XR sowie Touring und Modelle '04-'13. Auch für VRSC™ ab '07, Dyna® '04-'11 und Softail® Modelle '04-'10.



E. 45 A-LADESYSTEM FÜR ELECTRA GLIDE MODELLE



F. 32 A-HOCHLEISTUNGSLICHTMASCHINEN-KIT



G. ZUSÄTZLICHER STROMSCHALTER – VERKLEIDUNGSMONTIERT (71400106 ABGEBILDET)



H. STROMANSCHLUSS-AUFRÜST-KIT – TOURING



I. DOPPELADAPTERKABEL UND ADAPTER FÜR ELEKTROZUBEHÖR

Nicht alle Produkte sind in allen Ländern erhältlich – wenden Sie sich für Einzelheiten bitte an Ihren Händler.

NIEMALS IN DER KLEMME

Auf der Straße wollen Sie sich gut im Sattel fühlen. Ganz gleich, ob Sie eine Spazierfahrt durch die Stadt machen oder auf einer langen Strecke unterwegs sind, sollte Ihr Bike Sie wie einen alten Freund willkommen heißen und sich wie ein Teil von Ihnen anfühlen. Nachdem Sie sich für ein Bike entschieden haben, wählen Sie darum als Nächstes eine Federung, die für Ihre Körperstatur ideal ist.



EIN SOLIDES FUNDAMENT



An der Ampel oder beim Parken mit beiden Beinen fest auf dem Boden stehen zu können, gibt Vertrauen und Sicherheit. Die Anpassung der Höhe des Bikes durch eine tiefergelegte Federung kann der erste Schritt sein, um das Bike auf Ihre Beinlänge einzustellen. Die Kombination einer tiefergelegten Federung mit einem schmalen Sitz ist der einfachste Weg für einen Fahrer kleinerer Statur, um bequem auf einem größeren Bike zu sitzen.

DIE FIT SHOP LISTE	2015	FEDERUNG	SITZE	LENKER	FUSSRASTEN
 <p>Hier finden Sie einige Optionen, die Sie bei der Ausstattung Ihres Bikes auf Ihre Bedürfnisse erwägen sollten. Finden Sie Ihr Modell und blättern Sie durch die Seiten für weitere Informationen. Weitere Informationen erhalten Sie unter www.harley-davison.eu/mydreamharley.</p>	FLHR FLHRC	Tiefergelegte Premium Ride Vorderradfederung Tiefergelegte Premium Ride Hinterradfederung Tiefergelegte Profile® Hinterradfederung	Super Reduced Reach® Sitz Reduced Reach Sitz Brawler®/Sidekick® Sitz Badlander® Sitz Low Profile Schalensitz Tallboy® Sitz Sundowner™ Sitz Harley Hammock® Sitz Road Zeppelin® Sitz	12" oder 16" Fat Ape Hanger Road King® Fat Lenker Reduced Reach Lenker Tallboy Lenker	Einstellbare Highway Fußrasten Verlängerte Schalthebel Vorverlegte Fahrertrittbretter Einstellbare Soziustrittbretter und Fußrasten
	FLHTCU FLHTK	Tiefergelegte Premium Ride Vorderradfederung Tiefergelegte Premium Ride Hinterradfederung Tiefergelegte Profile Hinterradfederung	Super Reduced Reach Sitz Reduced Reach Sitz Brawler/Sidekick Sitz Badlander Sitz Low Profile Schalensitz Tallboy Sitz Sundowner Sitz Harley Hammock Sitz Road Zeppelin Sitz	Bat Wing Mini-Ape Reduced Reach Lenker Tallboy Lenker	Einstellbare Highway Fußrasten Verlängerte Schalthebel Vorverlegte Fahrertrittbretter Einstellbare Soziustrittbretter und Fußrasten
	FLHX FLTRXS	Tiefergelegte Premium Ride Vorderradfederung	Super Reduced Reach Sitz Reduced Reach Sitz Brawler/Sidekick Sitz Badlander Sitz Low Profile Schalensitz Tallboy Sitz Sundowner Sitz Harley Hammock Sitz Road Zeppelin Sitz	Bat Wing Mini-Ape Reduced Reach Lenker Tallboy Lenker	Einstellbare Highway Fußrasten Verlängerte Schalthebel Vorverlegte Fahrertrittbretter Einstellbare Soziustrittbretter und Fußrasten
	FLTRX FLHXS	Tiefergelegte Premium Ride Vorderradfederung	Super Reduced Reach Sitz Reduced Reach Sitz Brawler/Sidekick Sitz Badlander Sitz Low Profile Schalensitz Tallboy Sitz Sundowner Sitz Harley Hammock Sitz Road Zeppelin Sitz	Road Glide® Lenker	Einstellbare Highway Fußrasten Verlängerte Schalthebel Vorverlegte Fahrertrittbretter Einstellbare Soziustrittbretter und Fußrasten
	FLRT (Freewheeler™)	-	Reduced Reach Sitz Sundowner Sitz	Tallboy Lenker	Einstellbare Highway Fußrasten Verlängerte Schalthebel Vorverlegte Fahrertrittbretter
	FLHTCUTG (Tri Glide®)	-	Super Reduced Reach Sitz Reduced Reach Sitz Tallboy Sitz	Bat Wing Mini-Ape Reduced Reach Lenker Tallboy Lenker	Einstellbare Highway Fußrasten Verlängerte Schalthebel Vorverlegte Fahrertrittbretter



A. PREMIUM RIDE SINGLE CARTRIDGE GABEL-KIT



B. PREMIUM RIDE DOUBLE CARTRIDGE GABEL-KIT




C. PREMIUM RIDE CARTRIDGE FRONTTIEFERLEGUNGS-KIT (54599-02[†] ABGEBILDET)



D. PROFILE TOURING FRONTTIEFERLEGUNGS-KIT (54564-09 ABGEBILDET)



D. PROFILE TOURING FRONTTIEFERLEGUNGS-KIT (46875-09 ABGEBILDET)



D. PROFILE TOURING FRONTTIEFERLEGUNGS-KIT (54614-05[†] ABGEBILDET)

A. PREMIUM RIDE SINGLE CARTRIDGE GABEL-KIT¹

Mit diesem Cartridge Gabel-Kit können Sie die originale Vorderradfederung in eine Hochleistungsfederung mit ausgezeichneter Fahrqualität umbauen. Das Cartridge Gabel-Kit ergänzt die verstellbaren hinteren Premium Ride Stoßdämpfer (Low Profile und Standardhöhe) durch ein ausgewogenes Federungssystem, das hervorragende Fahreigenschaften bietet. Das Teleskopgabel-Kit steigert den Widerstand gegen ein Eintauchen des Vorderrads beim Bremsen, verbessert das Kurvenfahrverhalten und verringert ein Durchsacken der Federung. Als perfekte Ergänzung bei der Montage von verchromten oder schwarzglänzenden Tauchrohren beinhaltet das Kit Gabelrohre, Federbeine, Gabelschrauben, Hauptfedern und Öldichtungen. Lieferbar in Standardhöhe und kurz.

45500158 Standardhöhe.
Für Touring Modelle ab '14. Nicht für Trike Modelle.

45500157 Low Profile.
Für Touring Modelle ab '14. Nicht für Trike Modelle.
Serienmäßig bei FLHTKL und FLHTCUL Modellen ab '15. Darf nur in Verbindung mit tiefergelegter Hinterradfederung eingebaut werden.

B. PREMIUM RIDE DOUBLE CARTRIDGE GABEL-KIT¹

Mit diesem Double Cartridge Gabel-Kit können Sie die serienmäßige Vorderradfederung in eine Hochleistungsfederung mit ausgezeichneter Fahrqualität umbauen. Das Double Cartridge Gabel-Kit ergänzt die verstellbaren hinteren Premium Ride Stoßdämpfer (Low Profile und Standardhöhe) durch ein ausgewogenes Federungssystem, das hervorragende Fahreigenschaften bietet. Das Teleskopgabel-Kit steigert den Widerstand gegen ein Eintauchen des Vorderrads beim Bremsen, verbessert das Kurvenfahrverhalten und verringert ein Durchsacken der Federung. Als perfekte Ergänzung bei der Montage von verchromten oder schwarzglänzenden Tauchrohren beinhaltet das Kit Gabelrohre, Federbeine, Gabelschrauben, Hauptfedern und Öldichtungen.

45500106
Für Touring Modelle '09-'13. Nicht für Trike Modelle.

C. PREMIUM RIDE CARTRIDGE FRONTTIEFERLEGUNGS-KIT¹

Ein komplettes Kit, um die Frontpartie Ihres Touring Bikes um ca. 1,0" tieferzulegen. Eine hervorragende Ergänzung zu Ihren verchromten oder schwarzglänzenden Tauchrohren. Darf nur in Verbindung mit kurzen Profile Touring Stoßdämpfern P/N 54631-02B[†] eingebaut werden.

54599-02[†] Für Road King® Modelle '02-'08.

54598-02[†]
Für Touring Modelle '02-'05 (außer Road King).

D. PROFILE® TOURING FRONTTIEFERLEGUNGS-KIT^{1,2}

Bleiben Sie mit beiden Füßen fest auf dem Boden. Dieses Kit reduziert die Sitzhöhe um 1,0".

54564-09
Für Touring Modelle '09-'13 (außer FLHR, FLHRC, FLTRSE3, FLTRXSE/2, FLHRSE5, FLHXSE/2/3, FLHP und FLHPE Modelle). Nicht für Trike Modelle. Darf nur in Verbindung mit kurzen Profile® Touring Stoßdämpfern P/N 54635-09 oder kurzen Premium Ride Stoßdämpfern P/N 54680-10 eingebaut werden. Bei FLHX und FLTRX Modellen mit originalen Heckstoßdämpfern kombinierbar.

46875-09
Für Road King Modelle '09-'13. Darf nur in Verbindung mit kurzen Profile Touring Stoßdämpfern P/N 54635-09 eingebaut werden.

54614-05[†]
Für Road King Modelle '02-'08. Darf nur in Verbindung mit kurzen Profile Touring Stoßdämpfern P/N 54631-02B[†] eingebaut werden.

54628-06[†]
Für Touring Modelle '06-'08 (außer Road King oder FLH Polizei-Modelle). Darf nur in Verbindung mit kurzen Profile Touring Stoßdämpfern P/N 54631-02B[†] eingebaut werden. Bei FLHX Modellen mit originalen Hinterradstoßdämpfern kombinierbar.

[†] TÜV



²**WARNUNG:** Federungskomponenten aus dem Zubehörprogramm können die Bodenfreiheit in der Kurve und den Seitenständerabstand verändern. Wenn der Fahrer hierauf nicht eingestellt ist und die Kontrolle über das Fahrzeug verliert, besteht schwere Unfallgefahr.



¹**WARNUNG:** Die kurze Profile Vorderradfederung ist nicht unabhängig verwendbar, sondern muss zusammen mit dem entsprechenden Kit für tiefergelegte Profile Hinterradfederung verwendet werden. Federungskomponenten aus dem Zubehörprogramm können die Bodenfreiheit in der Kurve und den Seitenständerabstand verändern. Wenn der Fahrer hierauf nicht eingestellt ist und die Kontrolle über das Fahrzeug verliert, besteht schwere Unfallgefahr.

Nicht alle Produkte sind in allen Ländern erhältlich – wenden Sie sich für Einzelheiten bitte an Ihren Händler.

422 TOURING & TRIKE

Federung

A. VERSTELLBARE PREMIUM RIDE TOURING STOSSDÄMPFER*

Erleben Sie die beste Fahrqualität mit diesen hochwertigen Premium Touring Stoßdämpfern. Diese Stoßdämpfer besitzen eine Ein-Rohr-Stickstoff-Konstruktion. Sie bietet eine bessere Kompression und Rückschlagdämpfung im Vergleich zu den originalen luftgederten verstellbaren Stoßdämpfern. Das Ergebnis ist ein kontrolliertes, jedoch angenehmes Fahren mit viel geringerem Durchsacken der Federung. Größere Dämpferkammern (40 mm-Kolben und 14 mm-Stangen) ermöglichen diesen Federbeinen eine schnelle Reaktion auf Stöße. Dadurch behalten die Reifen ihre Traktion, während die über den Rahmen übertragene Härte minimiert wird. Ein einfacher Knopf hinter der linken Satteltasche ermöglicht dem Fahrer die bequeme Anpassung der Federvorspannung über eine Hydraulikeinstellung. Lieferbar in Standardhöhe und kurz.

54000091 Low Profile.

Für Touring Modelle ab '09. Keine Tieferlegung bei FLHX, FLTRX und FLTRSE3 Modellen ab '09. Serienmäßig bei FLHRSE5, FLHXSE/2/3, FLTRXSE/2, FLHXS, FLHXSE, FLHTKL, FLHTCUL und FLTRXS Modellen. Nicht für Trike Modelle.

54000008 Standardhöhe.

Für Touring Modelle ab '09 (außer Modelle mit Tieferlegungs-Kits vorn).



A. VERSTELLBARE PREMIUM RIDE TOURING STOSSDÄMPFER



A. VERSTELLBARE PREMIUM RIDE TOURING STOSSDÄMPFER



***WARNUNG:** Federungskomponenten aus dem Zubehörprogramm können die Bodenfreiheit in der Kurve und den Seitenänderabstand verändern. Wenn der Fahrer hierauf nicht eingestellt ist und die Kontrolle über das Fahrzeug verliert, besteht schwere Unfallgefahr.

Nicht alle Produkte sind in allen Ländern erhältlich – wenden Sie sich für Einzelheiten bitte an Ihren Händler.

TOURING & TRIKE 423

Federung

B. KURZE PROFILE® TOURING STOSSDÄMPFER*

Senken Sie die Sitzhöhe Ihres Touring Modells ab, ohne Kompromisse beim Fahrgefühl einzugehen. Die neuen Ventile der kurzen Profile® Touring Stoßdämpfer ermöglichen eine komfortable Fahrt. Die Sitzhöhe wurde um 0,75" abgesenkt. Wie bei den serienmäßigen Stoßdämpfern können Sie auch bei diesem Kit den Luftdruck einstellen.

54635-09

Für Touring Modelle ab '09. Keine Tieferlegung bei FLHX, FLHXS, FLTRX, FLTRXS, FLHTKL, FLHTCUL, FLHRSE5, FLHXSE/2/3, FLTRXSE/2 und FLTRSE3 Modellen ab '09. Nicht für Trike Modelle.

54631-02B†

Für Touring Modelle '97-'08 (außer FLHRSE3/4). Keine Tieferlegung bei FLHRS oder FLHX Modellen.



B. KURZE PROFILE TOURING STOSSDÄMPFER

TOURING LUFTPUMPEN FÜR FEDERUNG

Mit dieser Pumpe lässt sich die Federung an Vorder- und Hinterrad bei Touring Motorrädern sicher und einfach einstellen. Im Gegensatz zu einer Fahrradpumpe oder dem Luftschlauch an einer Tankstelle können Sie den Druck bei dieser handbetätigten Pumpe langsam einstellen und ein eventueller Druckverlust beim Abnehmen der Füllarmatur wird aktiv kompensiert. Der schwenkbare Luftschlauch erleichtert den Anschluss an den Ventilschaft.

C. ANALOGE TOURING LUFTPUMPE FÜR FEDERUNG

Die kompakte, gewichtsparende Pumpe mit Aluminiumgehäuse lässt sich für die Einstellung unterwegs ganz einfach in Ihrer Tasche unterbringen. Eine exakte Einstellung des Luftdrucks ist dank der hochwertigen Druckanzeige (0-60 psi) garantiert.

54630-03A

Für die Verwendung mit Touring Luftfederungs-Komponenten.

D. TOURING DIGITAL-LUFTPUMPE FÜR FEDERUNG

Der Messwert kann in PSI oder KPa angezeigt werden. LCD-Anzeige mit langlebiger, austauschbarer Lithium-Knopfbatterie (CR2032 3 V, P/N 66000107).

54000033

Für die Verwendung mit Touring Luftfederungs-Komponenten.

† TÜV



C. ANALOGE TOURING LUFTPUMPE FÜR FEDERUNG



D. TOURING DIGITAL-LUFTPUMPE FÜR FEDERUNG



***WARNUNG:** Federungskomponenten aus dem Zubehörprogramm können die Bodenfreiheit in der Kurve und den Seitenänderabstand verändern. Wenn der Fahrer hierauf nicht eingestellt ist und die Kontrolle über das Fahrzeug verliert, besteht schwere Unfallgefahr.

Nicht alle Produkte sind in allen Ländern erhältlich – wenden Sie sich für Einzelheiten bitte an Ihren Händler.

424 TOURING & TRIKE

Fußhebel

A. VORVERLEGTE FAHRERTRITTBRETTWANNEN

Dieses Kit legt die Fahrertrittbretter gegenüber der serienmäßigen Position um einen Zoll weiter nach vorn und bietet damit größeren Fahrern eine bequeme Fahrposition. In Kombination mit vorverlegten Brems- und Schalthebeln bieten diese Trittbrettwannen Fahrern mit großen Schuhgrößen reichlich Platz, um ihre Füße auf Langstrecken umzusetzen. Diese in klassischer D-Form oder im Swept Wing Design erhältlichen Trittbrettwannen nehmen vorverlegte Fahrertrittbretteinsätze aus dem Original- oder Zubehörprogramm auf. Das Kit beinhaltet rechte und linke Trittbrettwannen.

Für Touring und Trike Modelle ab '02 (außer FLHTKL und FLHTCUL). Auch für Touring Modelle '97-'01 mit vorverlegtem Billet Bremshebel P/N 42638-03:

50409-04 Klassische Form.


54145-10 Swept Wing.

B. VERLÄNGERTE FAHRERTRITTBRETTER


Wenn Sie Ihre Füße während einer langen Fahrt strecken können, lösen Sie verspannte Muskeln und werden nicht so schnell müde. Diese ergonomischen Trittbretter sind 4,0" länger (1,0" vorn und 3,0" hinten) und 0,5" breiter als die originalen Fahrertrittbretter und bieten den Fahrern maximalen Komfort und viel Platz, um seine Fußposition zu wechseln. In Verbindung mit verlängerten Brems- und Schalthebeln geben sie langbeinigen Fahrern sogar noch mehr Raum, um während langer Fahrten die Beine zu strecken. Das einfach zu montierende Kit beinhaltet linke und rechte Trittbrettwannen mit vibrationsisolierten Einsätzen, deren Stil zu der verzierten Bar & Shield Bedienhebelkollektion und den meisten anderen Chrom- oder Gummikollektionen passt.

50500158 Chrom.

Für FL Softail® ab '00 (außer FLS, FLSTFB, FLSTN, FLSTNSE und FLSTSE/2/3), Touring Modelle ab '08 (außer FLHTKL und FLHTCUL) und Trike Modelle '09-'13. Nicht in Verbindung mit Seitenständer-Kit P/N 50000000 oder Seitenständerverlängerungs-Kit P/N 50233-00, 50000008 und 50000023.



A. VORVERLEGTE FAHRERTRITTBRETTWANNEN – KLASSISCHE FORM



A. VORVERLEGTE FAHRERTRITTBRETTWANNEN – SWEEP WING



B. VERLÄNGERTE FAHRERTRITTBRETTER

Nicht alle Produkte sind in allen Ländern erhältlich – wenden Sie sich für Einzelheiten bitte an Ihren Händler.

TOURING & TRIKE 425

Fußhebel



C. BILLET BREMSHEBEL – VORVERLEGT



C. VORVERLEGTER BREMSHEBEL – VERGLEICH ZUR SERIENMÄSSIGEN LÄNGE



D. BILLET SCHALTWIPPE – VORVERLEGT



D. VORVERLEGT SCHALTWIPPE – VERGLEICH ZUR SERIE

C. BILLET BREMSHEBEL – VORVERLEGT

Sitzen Sie aufrecht im Sattel. Dieser Bremshebel im Billet Stil besitzt einen 1,0" längeren Arm als der originale Bremshebel und erlaubt einem großen Fahrer das Bein bei einem geringeren Kniewinkel für mehr Komfort und Kontrolle zu strecken. Der zusätzliche Platz bietet Fahrern mit größeren Schuhgrößen reichlich Raum, sich zu bewegen und die Füße auf dem Trittblett umzusetzen. Passend zu unseren Spiegelauslegern im Billet Stil werden diese Billet Bremshebel geschmiedet, bearbeitet und für ein schönes Custom-Design poliert. Durch die Kombination mit dem verfügbaren vorverlegten Schalthebel können langbeinige Fahrer ihre Beine strecken und bequem fahren. Bremspedalaufgaben sind separat erhältlich.

41600012 Chrom.

Für Touring Modelle '08-'13 (außer FLHTCU, FLHTK, FLTRU und Modelle mit Beinschildern).

42638-03† Chrom.

Für Touring Modelle '97-'07.

D. BILLET SCHALTWIPPE – VORVERLEGT

Machen Sie es sich mit Stil bequem. Sowohl die Fersen- als auch Zehenabschnitte dieses Schalthebels sind 1,0" länger als herkömmliche Schalthebel, so dass der Abstand zwischen der Fersen-/Zehenschaltung insgesamt 2,0" beträgt. Dieser zusätzliche Raum bietet einem großen Fahrer eine bequeme Sitzposition und verleiht einem Fahrer mit großer Schuhgröße zusätzlichen Bewegungsspielraum. Passend zu unseren Spiegelauslegern im Billet Stil werden diese Billet Schalthebel geschmiedet, bearbeitet und für ein schönes Custom-Design poliert. Durch die Kombination mit dem verfügbaren vorverlegten Bremshebel können langbeinige Fahrer ihre Beine strecken und bequem fahren. Kit inklusive vorderer und hinterer Hebel und Montageteile.

33600001 Chrom.

Für FL Softail® Modelle ab '86 sowie Touring und Trike Modelle ab '88.

E. SEITENSTÄNDERERWEITERUNG

Seitenständererweiterungen sind ergonomisch entworfen, um das Aus- und Einklappen des Seitenständers zu vereinfachen. Die Verlängerung dient zum einfacheren Finden der Fahne mit Ihrem Stiefel und unterstützt Sie beim Herausschwingen des Seitenständers in seine korrekte Position. Die Bewegung fühlt sich natürlich an und gestattet Ihnen, Ihr Motorrad auf engem Raum zuversichtlich zu parken. Das Kit wird am Seitenständer der Serienausstattung montiert und beinhaltet das notwendige Montagezubehör.

50000023

Für Touring Modelle ab '91.



E. SEITENSTÄNDERERWEITERUNG

Nicht alle Produkte sind in allen Ländern erhältlich – wenden Sie sich für Einzelheiten bitte an Ihren Händler.

426 TOURING & TRIKE

Fußhebel

A. BILLET HINTERER BREMSHEBEL

Passt zu Spiegelauslegern und Schalthebeln im Billet Stil. Wird für ein schönes Custom-Design aus Billet Aluminium hergestellt, dann bearbeitet und poliert. Verfügbar im Finish Ihrer Wahl. Der Hebel hat die gleiche Länge wie der originale Bremshebel. Bremspedalauflagen sind separat erhältlich.

Für Touring und Trike Modelle ab '14.

41600079 Edge Cut.

41600082 Chrom.

Für Touring und Trike Modelle '08-'13.

42638-08A Chrom.

40091-10 Edge Cut.

46883-09 Mattschwarz.

Für Touring Modelle '97-'07.

42638-00A† Chrom.

B. FAHRERTRITTBRETT-FERSENSCHUTZ

Ersparen Sie sich Schäden an Ihren Stiefeln und stundenlanges Entfernen des Gummiabriebs von Ihren Auspuff-Hitzeschilden. Dieser Fersenschutz wird am rechten Fahrertrittbrett montiert und schützt Ihren Stiefel vor dem Kontakt mit dem heißen Auspuff-Hitzeschild. Die leicht geschwungene Form hält den Stiefel vom Auspuff fern, ohne die Vorwärts- und Rückwärtsbewegung des Fußes einzuschränken. Kit inklusive verchromtem Schutz mit ausgefrästem Bar & Shield Logo und allen Montageteilen.

50500225

Für Dyna® FLD ab '12, FL Softail® ab '86, Touring ab '86 und Trike Modelle ab '09 mit klassischen und Swept Wing Fahrertrittbrettern. Nicht für Modelle mit halbmondförmigen, konischen oder Burst Trittbrettern, vorverlegten Fahrertrittbrettern P/N 50409-04 oder 54145-10, Fahrertrittbrettern P/N 50500158 oder Screamin' Eagle® Auspuff-Hitzeschilden geeignet.



A. BILLET HINTERER BREMSHEBEL – CHROM



A. BILLET HINTERER BREMSHEBEL –
EDGE CUT



A. BILLET HINTERER BREMSHEBEL –
MATTSCHWARZ



B. FAHRERTRITTBRETT-FERSENSCHUTZ




B. FAHRERTRITTBRETT-FERSENSCHUTZ

Nicht alle Produkte sind in allen Ländern erhältlich –
wenden Sie sich für Einzelheiten bitte an Ihren Händler.

TOURING & TRIKE 427

Fußhebel



C. BILLET SCHALTWIPPE – CHROM

C. BILLET SCHALTWIPPE

Passend zu unseren Spiegelauslegern im Billet Stil werden diese Billet Schalthebel aus 7075-T6 Aluminium geschmiedet, bearbeitet und für ein schönes Custom-Design poliert. Erhältlich in mehreren Finishes nach Wahl: Spiegelchrom, Mattschwarz-Pulverbeschichtung oder Edge Cut schwarz eloxiertes und bearbeitetes Aluminium. Kit inklusive vorderer und hinterer Hebel und verchromter Montageeile.

Für FL Softail® Modelle ab '86 sowie Touring und Trike Modelle ab '88.

34535-00B Chrom.

34045-10 Edge Cut.

34023-08 Mattschwarz.

D. KLAPPBARER FERSENHEBEL

Verschaffen Sie Ihrem linken Fuß etwas mehr Platz. Mit dem klappbaren Fersenhebel kann der Fahrer den hinteren Schalthebel außerhalb der Stadt wegklappen, während die Funktionalität der Schaltwippe innerhalb der Stadt erhalten bleibt. Eine positive Federspannung hält den Hebel in der gewählten Stellung und ist während der Fahrt einstellbar. Die Form des verchromten hinteren Austauschhebels, der sich problemlos montieren lässt, orientiert sich am originalen Zehenschalthebel. Am Hebel können serienmäßige Schaltfußrasten wie auch solche aus dem Zubehörprogramm angebaut werden.

33876-07

Für FL Softail Modelle ab '86 sowie Touring und Trike Modelle ab '88.

E. ABDECKUNG FÜR SCHALTWIPPENACHSE

Decken Sie das verzahnte Ende der Schaltwelle ab, wenn Sie den Fersenhebel der Schaltwippe einmal abbauen. Für einen sauberen Look wird diese verchromte Kappe aus Billet Aluminium von einer bündig abschließenden Inbusschraube gehalten.

35471-05


Für FL Softail, Touring und Trike Modelle ab '82 mit Schaltwippe. Der Einbau erfordert den Abbau des Fersenschalthebels.



C. BILLET SCHALTWIPPE – EDGE CUT



C. BILLET SCHALTWIPPE – MATTSCHWARZ



D. KLAPPBARER FERSENHEBEL – EINGEKLAFFT POSITION



E. ABDECKUNG FÜR SCHALTWIPPENACHSE

Nicht alle Produkte sind in allen Ländern erhältlich – wenden Sie sich für Einzelheiten bitte an Ihren Händler.

428 TOURING & TRIKE

Fußhebel

A. CUSTOM-SCHALTGESTÄNGE

Schalten Sie mit dieser Auswahl von hochwertigen Schaltgestängen auf ein Custom-Design um. Diese Aluminium-Schaltgestänge, die sich durch die verschiedenen Ausführungen an den Style Ihres Bikes anpassen lassen, verfügen über Endstücke in Flugzeugqualität und garantieren eine einfache Einstellung und einen reibungslosen Betrieb. Das leicht zu montierende Kit beinhaltet neben einer Getriebehebelabdeckung auch dekorative Hutmuttern und Schrauben enthalten, die das Custom-Design perfektionieren.

Für Softail®, Touring und Trike Modelle ab '86. (Nicht in Verbindung mit FLSTS Modellen '97-'99 oder Modellen mit vorverlegter Softail Fußrastenanlage.)

1. 33900134	Silencer matt vernickelt.
2. 33857-09	FLHX Schwarz eloxiert.
3. 33915-09	Diamond Black.
4. 34018-08	Slotted – Schwarz eloxiert.
5. 34850-09	Skull.
6. 33851-09	Road King® Schriftzug.
7. 33840-09	Flame.
8. 33801-09	Harley-Davidson Schriftzug.
9. 33762-09	Gerillt mit Bar & Shield Logo.
10. 33760-09	Slotted mit Bar & Shield Logo.
11. 33884-09	Smooth mit Bar & Shield Logo.
12. 33823-09	Tribal.
13. 33814-98A	Rund.

B. SCHALTGESTÄNGEABDECKUNGEN

Eine einfache und preisgünstige Möglichkeit, Ihre Touring im Detail aufzuwerten. Diese einfach zu montierenden verchromten Abdeckungen verbergen das serienmäßige Schaltgestänge hinter einem strahlenden Finish. Kit inklusive aller erforderlichen Montageeile.

Für Touring und Trike Modelle ab '99 mit serienmäßigem Schaltgestänge.

1. 46301-01	Diamond.
2. 46303-01	„Harley-Davidson“ Schriftzug.
3. 46305-01	„Harley-Davidson“ Gravur.



A. CUSTOM-SCHALTGESTÄNGE



B. SCHALTGESTÄNGEABDECKUNGEN

TOURING & TRIKE 429

Fußhebel



**C. HINTERE HAUPTBREMSZYLINDER-
ABDECKUNG – CHROM
(46463-08 ABGEBILDET)**



**C. HINTERE HAUPTBREMSZYLINDER-
ABDECKUNG – CHROM**



D. HINTERER HAUPTBREMSZYLINDER – CHROM



**E. ABDECKUNG FÜR
SEITENSTÄNDERHALTERUNG – CHROM**



**F. SCHWARZE FAHRERTRITTBRETTWANNEN –
KLASSISCHE FORM**



**F. SCHWARZE FAHRERTRITTBRETTWANNEN –
SWEEP WING**



G. STREAMLINER FAHRERTRITTBRETT-KIT



**H. STREAMLINER SOZIUSTRITTBRETT
UND MONTAGEKIT**

C. HINTERE HAUPTBREMSZYLINDERABDECKUNG – CHROM

Auf einfache Weise mehr Chrom für Ihr Bike. Ersetzen Sie die serienmäßige schwarze Abdeckung des Hauptbremszylinders durch diese verchromte Ausführung.

46463-08

Für Touring Modelle ab '08.

46425-05A

Für Dyna® Modelle ohne ABS ab '06 sowie Softail® und Touring Modelle '05-'07.

45149-99C

Für Softail Modelle '00-'05 und Touring Modelle '99-'04.

D. HINTERER HAUPTBREMSZYLINDER – CHROM

Lassen Sie Ihre Fußhebel in Chrom erstrahlen. Dieses Kit ersetzt den schwarzen hinteren Hauptbremszylinder durch eine verchromte und polierte Version. Hergestellt aus Komponenten der Serienausstattung, um exakte Passung und Funktion zu gewährleisten. Das Kit beinhaltet das spiegelverchromte Hauptbremszylindergehäuse, eine passende Chrom-Hauptbremszylinderabdeckung und polierte Montageteile.

41777-05A

Für Softail Modelle ab '06 und Touring Modelle '05-'07.

41775-04B

Für Softail '00-'05 und Touring Modelle '99-'04.

E. ABDECKUNG FÜR SEITENSTÄNDERHALTERUNG – CHROM

Die verchromte Abdeckung verdeckt den schwarzen Seitenständerhalter für einen saubereren Look. Auch für Modelle mit Beinschilden. Keine Montageteile erforderlich.

50251-01 Für Touring Modelle '96-'07.

F. SCHWARZE FAHRERTRITTBRETTWANNEN

Perfektionieren Sie die schwarze Verwandlung. Ersetzen Sie die originalen Chrom-Trittbrettwannen durch bedrohliches Schwarzglänzend. Das Kit beinhaltet die rechte und die linke Wanne und lässt sich mit Hilfe der originalen Befestigungen und durch Einsetzen der Beläge montieren. Custom-Trittbretteinsätze sind separat erhältlich.

Für Dyna FLD ab '12 sowie FL Softail ab '86 (außer FLS und FLSTFB), Touring und Trike Modelle (außer FLHTKL und FLHTCUL).

51322-08 Klassische Form.

51060-08 Swept Wing.

G. STREAMLINER FAHRERTRITTBRETT-KIT

Verleihen Sie Ihrem Touring Bike das schlanke geschwungene Trittbrett-Styling der Street Glide®. Kit inklusive vibrationsgedämpfter Trittbrettauflagen mit drei Chrom-Applikationen und verchromter Trittbretter, die einfach gegen die originalen Trittbretter ausgetauscht werden können.

50631-04

Für Dyna FLD ab '12 sowie FL Softail ab '86 (außer FLS und FLSTFB), Touring und Trike Modelle (außer FLHTKL und FLHTCUL).

H. STREAMLINER SOZIUSTRITTBRETT UND MONTAGEKIT

Stilistisch passend zu den Fahrertrittbrettern an den Modellen Road King® Custom, Road Glide® Custom und Street Glide®. Diese Soziustrittbretter im „Swept Wing“ Design verfügen über eine Gummiauflage und sind in Chrom eingefasst. Die glatten Swept Wing Trittbrettwannen sind vollständig verchromt und tragen dadurch auch in hochgeklappter Stellung zum Custom-Design bei. Das mühelos anzubringende Komplettkit beinhaltet verchromte Aluminium-Trittbretter, Gummibelag, Montageteile und Soziustrittbretthalter.

50378-07B

Für Touring Modelle ab '93.

430 TOURING & TRIKE

Soziustrittbretter

A. MONTAGEKIT FÜR EINSTELLBARE SOZIUSTRITTBRETTER

Maximieren Sie den Fahrkomfort Ihres Sozius. Diese fünffach verstellbaren Chromhalterungen erhöhen oder senken das Soziustrittbrett. Die niedrigste Stellung liegt 2,0" vor und die höchste 2,5" über der serienmäßigen Position. Mit handelsüblichem Sechskantschlüssel einstellbar. Das Kit beinhaltet den rechten und linken Halterungssatz sowie alle benötigten Montageteile. Trittbrettwannen und Einsätze sind separat erhältlich.

50768-07

Für Touring Modelle ab '93. Nicht für Trike Modelle.



A. MONTAGEKIT FÜR EINSTELLBARE SOZIUSTRITTBRETTER

B. SOZIUSTRITTBRETT UND MONTAGEKIT

Einfach anzuschrauben. Im Lieferumfang sind spezielle Bolzen und Halterungen für die ordnungsgemäße Montage enthalten. Bei Nichtgebrauch werden die Trittbretter hochgeklappt. Kit inklusive Aluminium-Trittbretter, Gummibelag, Montageteilen im Stil der Serienausstattung und Soziustrittbretthalter.

50379-07B

Für Touring und Trike Modelle ab '93.



A. MONTAGEKIT FÜR EINSTELLBARE SOZIUSTRITTBRETTER



B. SOZIUSTRITTBRETT UND MONTAGEKIT

C. SOZIUSTRITTBRETTHALTER – SCHWARZ

Gönnen Sie Ihrer Touring den Komfort und die Annehmlichkeit von Soziustrittbrettern. Die Halterungen ermöglichen die Montage von Soziustrittbrettern in klassischer D-, Swept Wing, Tapered oder Old-Style Form (separat erhältlich) an Touring Modellen. Kit inklusive linkem und rechtem Halter sowie Einbau- und Befestigungsteile. Wählen Sie das passende Design für Soziustrittbrettwanne und Einsatz zur Perfektionierung Ihres Custom-Designs.

50500042

Für Touring und Trike Modelle ab '93.



C. SOZIUSTRITTBRETTHALTER – SCHWARZ



D. SOZIUSTRITTBRETTHALTER – CHROM

D. SOZIUSTRITTBRETTHALTER – CHROM

Diese hochglänzend polierte Chrom-Variante der originalen schwarzen Soziustrittbretthalter verleiht Ihrem Bike einen Custom-Touch und passt hervorragend zu Trittbretteinsätzen und Abdeckungen aus dem Zubehörprogramm. Das Kit beinhaltet linken und rechten Halter und wird mit den serienmäßigen Befestigungsteilen angebracht.

53070-00A

Für Touring und Trike Modelle ab '93.

E. MONTAGEKIT FÜR ZURÜCKVERLEGTE SOZIUSTRITTBRETTER

Das Kit versetzt Ihre Soziustrittbretter um ca. 2,25" nach oben und erhöht damit den Komfort des Beifahrers. Empfehlenswert für Touring Modelle ab '97 aufgrund von Änderungen an Rahmen und Satteltaschen-Schutzbügeln. Inklusive Montagezubehör.

50789-99B

Für Touring Modelle ab '93. Nicht für Trike Modelle. Nicht in Verbindung mit Schutzbügel-Taschen.



E. MONTAGEKIT FÜR ZURÜCKVERLEGTE SOZIUSTRITTBRETTER



TOURING & TRIKE 431

Soziustrittbretter



F. ZUSATZ-MONTAGEKIT FÜR EINSTELLBARE SOZIUFSUSSRASTEN



F. ZUSATZ-MONTAGEKIT FÜR EINSTELLBARE SOZIUFSUSSRASTEN

Diese in drei Positionen einstellbaren Soziusfußrasten sorgen für die Zufriedenheit Ihres Beifahrers auf langen Strecken. Die Einstellung per Knopfdruck ermöglicht dem Sozius, die Füße umzusetzen, damit die unteren Gliedmaßen gleichmäßig durchblutet werden. Zusammen mit dem Standardtrittbrett sollte dies sowohl kleinen als auch großen Beifahrern ermöglichen, eine bequeme Sitzposition zu finden. Die Rasten können außerdem vollständig nach hinten gedreht werden, damit der Fahrer nicht behindert wird, wenn er das Motorrad beim Ein- und Ausparken mit den Füßen auf dem Boden schiebt. Das Kit beinhaltet den schön verchromten rechten und linken Halterungssatz sowie alle benötigten Montageteile. Sie können das Custom-Design durch eine persönliche Auswahl von Fußrasten abrunden (separat erhältlich).

54157-10

Für Touring Modelle ab '10 mit originalen Soziustrittbrettern (außer CVO™ Modelle oder Modelle mit Montagekit für einstellbare Soziustrittbretter P/N 50768-07). Auch für Touring Modelle ab '93 mit Soziustrittbretter-Kit P/N 50378-07B, 50379-07B oder 53070-00A. Nicht für Trike Modelle.

Nicht in Verbindung mit Fußraste P/N 49117-77TB, 49110-98, 91821-85, 50643-82, 50647-82, 49500-92T, 49234-98, 50978-99, 50976-99, 50911-08, 50113-10, 50695-08, 49128-82, 50056-10, 50039-10, 49312-10, 50451-09 und 50178-09.



F. ZUSATZ-MONTAGEKIT FÜR EINSTELLBARE SOZIUFSUSSRASTEN



G. MONTAGEKIT FÜR EINSTELLBARE SOZIUFSUSSRASTEN

Maximieren Sie den Fahrkomfort Ihres Sozius. Die richtige Fußposition mindert das Gefühl, entweder verkrampt oder übermäßig ausgestreckt zu sitzen, und entlastet Druck auf Knie und Rückgrat. Diese einstellbaren Halter heben bzw. senken die Soziusfußrasten zur Anpassung an größere und kleinere Beifahrer. Die Halterungen lassen sich mit gängigen Werkzeugen einfach durch einen Bereich von 360° (abhängig vom Modell) verstellen und können nach vorne und hinten sowie nach oben und unten in der Höhe verlegt werden. Das Kit beinhaltet den rechten und linken Halterungssatz sowie alle benötigten Montageteile. Die Fußrasten sind separat erhältlich.

50763-09

Für Modelle mit H-D® Sozius-Steckfußrastenhaltern (außer Softail® Modelle). Nicht in Verbindung mit Heel Raiser Fußrasten-Kit P/N 50178-09. Nicht für die Fahrerposition.

H. SOZIUFSUSSRASTEN-MONTAGEKIT – CHROM

Dieses verchromte Kit wurde speziell für den sportlichen Tourenfahrer entworfen und ermöglicht den Austausch der Soziustrittbretter durch eine Vielzahl von Harley-Davidson® Steckfußrasten. Kit inklusive drei einstellbaren Höhenpositionen und allen Montageteilen.

50198-97B

Für Touring Modelle ab '93. Nicht für Trike Modelle.



G. MONTAGEKIT FÜR EINSTELLBARE SOZIUFSUSSRASTEN



H. SOZIUFSUSSRASTEN-MONTAGEKIT – CHROM

Nicht alle Produkte sind in allen Ländern erhältlich – wenden Sie sich für Einzelheiten bitte an Ihren Händler.

432 TOURING & TRIKE

Soziustrittbretter

A. SOZIUSTRITTBRETTWANNEN – CHROM

Ersetzen Sie das serienmäßige Schwarz Ihrer Soziustrittbretter durch elegantes Chrom. Kit inklusive linker und rechter Trittbrettwanne in klassischer D-Form, verchromt und einbaufertig mit den originalen Montageteilen. Trittbretteinsätze und Trittbretthalter sind separat erhältlich.

50752-04

Für Touring und Trike ab '86, Softail® ab '00 und Dyna® Modelle ab '06 mit Soziustrittbretthaltern.



A. SOZIUSTRITTBRETTWANNEN – CHROM

B. SWEPT WING SOZIUSTRITTBRETTWANNEN

Diese einzigartigen Swept Wing Soziustrittbrettwannen ergänzen die Swept Wing Fahrertrittbrettform und ermöglichen es Ihnen, bei bestimmten Modellen die serienmäßigen Soziusfußrasten durch Trittbretter zu ersetzen. Die hochgeklappten Trittbretter zeigen eine hochglanzpolierte Chromoberfläche Ihrer Wahl - entweder glatt oder mit gerilltem Nutendesign. Trittbretteinsätze und Trittbretthalter sind separat erhältlich.

Für Touring ab '86, Softail ab '00 und Dyna Modelle ab '06 mit Soziustrittbretthaltern. Nicht für Trike Modelle.

50716-04 Chrom – Smooth.

50357-04 Chrom – Gefräst.

50500041 Schwarz – FLHX Schriftzug.



B. SWEPT WING SOZIUSTRITTBRETTWANNEN – CHROM SMOOTH

C. HALBMONDFÖRMIGE SOZIUSTRITTBRETTWANNEN UND EINSÄTZE

Diese klassischen Soziustrittbretter, die sich am Stil der halbmondförmigen Fahrertrittbretter orientieren, verleihen Ihrer nostalgisch geprägten Maschine Eleganz und Komfort. Das Kit beinhaltet linke und rechte Trittbrettwanne und vibrationshemmende Trittbretteinsätze und ist sowohl in spiegelverchromter Ausführung als auch mit schwarzglänzender Oberfläche erhältlich. Modellspezifische Trittbrettbefestigungen sind separat erhältlich.

Für Touring ab '86, Softail ab '00 und Dyna Modelle ab '06 mit Soziustrittbretthaltern. Nicht für Trike Modelle.

50807-08 Chrom.

50810-08 Schwarzglänzend.



B. SWEPT WING SOZIUSTRITTBRETTWANNE – CHROM GEFRÄST



B. SWEPT WING SOZIUSTRITTBRETTWANNEN – SCHWARZER FLHX SCHRIFTZUG



C. HALBMONDFÖRMIGE SOZIUSTRITTBRETTWANNEN – CHROM



C. HALBMONDFÖRMIGE SOZIUSTRITTBRETTWANNEN – SCHWARZGLÄNZEND

TOURING & TRIKE 433

Soziustrittbretter



D. ROAD KING CLASSIC SOZIUSTRITTBRETTABDECKUNGEN



D. ROAD KING® CLASSIC SOZIUSTRITTBRETTABDECKUNGEN

Das neueste Zubehör unter den von der Road King® Classic inspirierten Accessoires. Verziert wird diese verchromte Trittbrett-Abdeckung aus Stahl mit einem verchromten Road King Classic Medaillon aus Druckguss mit schwarzen Akzenten und einem eleganten Lederbesatzteil. Mit Montageteilen.

50246-00

Für Touring und Trike Modelle ab '87, FL Softail® ab '86 und Dyna® Modelle ab '06 mit klassischen D-förmigen Soziustrittbrettern aus Aluminium.

E. V-LOGO SOZIUSTRITTBRETTABDECKUNGEN

Verchromte Trittbrett-Abdeckungen aus Aluminiumguss mit V-Logo. Inklusive aller Montageteile.

50194-96

Für Touring und Trike Modelle ab '87, FL Softail ab '86 und Dyna Modelle ab '06 mit klassischen D-förmigen Soziustrittbrettern aus Aluminium.



E. V-LOGO SOZIUSTRITTBRETTABDECKUNGEN



F. CONCHO SOZIUSTRITTBRETTABDECKUNGEN

F. CONCHO SOZIUSTRITTBRETTABDECKUNGEN

Mit ihren von der Heritage Softail® Classic inspirierten Conchos sehen diese Trittbrett-Abdeckungen großartig aus, egal ob aus- oder eingeklappt.

50193-96

Für Touring und Trike Modelle ab '87, FL Softail ab '86 und Dyna Modelle ab '06 mit klassischen D-förmigen Soziustrittbrettern aus Aluminium.

G. WILLIE G SKULL SOZIUSTRITTBRETTABDECKUNGEN

Auf der verchromten Stahl-Abdeckung, die das originale Soziustrittbrett abdeckt, prangt ein dreidimensional herausgearbeitetes Harley-Davidson Totenkopfloge. Einfache Montage. Kit inklusive aller erforderlichen Montageteile.

50836-07

Für Touring und Trike Modelle ab '87, FL Softail ab '86 und Dyna Modelle ab '06 mit klassischen D-förmigen Soziustrittbrettern aus Aluminium.



G. WILLIE G SKULL SOZIUSTRITTBRETTABDECKUNGEN



H. SOZIUSTRITTBRETTABDECKUNGEN MIT HARLEY-DAVIDSON SCHRIFTZUG

H. SOZIUSTRITTBRETTABDECKUNGEN MIT HARLEY-DAVIDSON SCHRIFTZUG

Einfache Montage mit verchromten Befestigungsteilen.

50782-91

Für Touring und Trike Modelle ab '87, FL Softail ab '86 und Dyna Modelle ab '06 mit klassischen D-förmigen Soziustrittbrettern aus Aluminium.

I. ELECTRA GLO™ BELEUCHTETE SOZIUSTRITTBRETTABDECKUNGEN

Diese innovative LED-Beleuchtung liegt an der Unterseite des Soziustrittbretts. Bei hochgeklappten Soziustrittbrettern strahlen die Leuchten zur Seite und dienen als zusätzliche Begrenzungsleuchte. Bei heruntergeklappten Soziustrittbrettern beleuchten sie den Boden mit sanftem Licht. Das Kit beinhaltet zwei LED-Leuchten mit roten Gläsern, verchromte Abdeckungen mit dem Bar & Shield Logo, verchromtes Zubehör und alle erforderlichen Montageteile.

HINWEIS: Je nach geltenden gesetzlichen Bestimmungen sind farbige Leuchten an Fahrzeugen bei der Fahrt auf öffentlichen Straßen möglicherweise nicht gestattet. Entspricht unter Umständen nicht den landesspezifischen Beleuchtungsvorschriften.

50541-03A

Für Softail, Touring und Trike Modelle ab '84 mit klassischen D-förmigen Soziustrittbrettern. Touring und Trike Modelle ab '14 erfordern Kabelbaum P/N 69200722.



I. ELECTRA GLO SOZIUSTRITTBRETTABDECKUNG BELEUCHTET

Nicht alle Produkte sind in allen Ländern erhältlich – wenden Sie sich für Einzelheiten bitte an Ihren Händler.

434 TOURING & TRIKE

Motorschutzbügel

A. MUSTACHE MOTORSCHUTZBÜGEL*

Kombinieren Sie klassische Form und moderne Funktionalität zu einem Motorschutz mit Finesse. Die fließende Form dieses Motorschutzbügels ergänzt den traditionellen Look des Bikes. In das elegant geschwungene Oberteil wurden Highway Fußrasten integriert. Bei Fahrten auf offener Landstraße bieten die Gummibeläge eine rutschfeste und komfortable Fußauflage. Das Kit mit dem einteiligen Schutzbügel beinhaltet alle benötigten Montagebauteile.

Für Touring Modelle ab '09 (außer Road Glide®). Nicht für Modelle mit Beinschilden.

49155-09A Chrom.

49442-10 Schwarzglänzend.

Für Touring Modelle '97-'08 (außer Road Glide). Nicht für Modelle mit Beinschilden.

49155-05B Chrom.

B. MOTORSCHUTZBÜGEL – SCHWARZGLÄNZEND*

Schützen Sie Ihr Bike ohne Einbußen an Bodenfreiheit oder Stil. Der einteilige Schutzbügel ist auf die eleganten Linien Ihres Motorrads abgestimmt, und die schwarze Oberfläche macht ihn perfekt. Vor dem Aufbringen der robusten, schwarzen Pulverbeschichtung erhalten diese Motorschutzbügel eine zusätzliche Schutzschicht durch eine Elektrotauch-Lackierung. Montieren Sie also die Fußrasten der Motorschutzbügel, denn dieses Finish hält auf jeden Fall bis zum Ziel durch.

49050-09A

Für Touring und Trike Modelle ab '09. FLRT Modelle erfordern die Lenkungsdämpferhalterung P/N 83865-09.

46549-03 Für Touring Modelle '97-'08.



A. MUSTACHE MOTORSCHUTZBÜGEL – CHROM



A. MUSTACHE MOTORSCHUTZBÜGEL – SCHWARZGLÄNZEND



B. MOTORSCHUTZBÜGEL – SCHWARZGLÄNZEND



***WARNUNG:** Motorschutzbügel bieten unter bestimmten Bedingungen einen begrenzten Beinschutz sowie Schutz vor oberflächlichen Schäden am Fahrzeug (Umkippen aus dem Stand, Rutschen bei sehr niedriger Geschwindigkeit). Sie sind kein Verletzungsschutz bei einer Kollision mit einem anderen Fahrzeug oder einem Hindernis.



***WARNUNG:** Motorschutzbügel-Fußrasten sind nicht für den normalen Stop-and-Go-Verkehr geeignet. Andernfalls besteht die Gefahr schwerer oder tödlicher Verletzungen.



***WARNUNG:** Highway Fußrasten sind nicht für den normalen Stop-and-Go-Verkehr geeignet. Andernfalls besteht die Gefahr schwerer oder tödlicher Verletzungen.

TOURING & TRIKE 435

Motorschutzbügel



C. MOTORSCHUTZBÜGEL – CHROM

C. MOTORSCHUTZBÜGEL – CHROM*

Schützen Sie Ihr Bike ohne Einbußen an Bodenfreiheit oder Stil. Der einteilige Schutzbügel ist auf die eleganten Linien Ihres Motorrads abgestimmt, und das glänzende Chromfinish macht ihn perfekt.

49050-09A

Für Touring und Trike Modelle ab '09. FLRT Modelle erfordern die Lenkungsdämpferhalterung P/N 83865-09.

D. ZENTRALSTÄNDER

Auf diesem mittig angebrachten Ständer können Sie Ihr Motorrad aufrecht aufbocken – äußerst praktisch zum Säubern und Warten und in Situationen, in denen Sie wenig Platz haben: in einer engen Garage, auf einem kleinen Parkplatz oder in der Menge bei einer Bike-Show. Der robuste Chrom-Zentralständer setzt direkt am Rahmen an und sorgt für einen absolut aufrechten Stand. Geeignet für alle serienmäßigen Federungen und Profile® Tieferlegung. Der Fuß ist so einstellbar, dass er entweder das gesamte Hinterrad vom Boden hebt oder es am Boden lässt, wodurch ein viel geringerer Kraftaufwand beim Aufbocken erforderlich ist. Der Hebel wird unauffällig weggeklappt und passt für alle Trittbretter von Harley-Davidson® aus dem Original- und Zubehörprogramm. Kit inklusive Chromständer, schwarze Montagehalterungen und alle erforderlichen Montageteile.

91573-09A

Für Touring Modelle ab '09 (außer FLHTCUSE2/3/4/5/6, FLHTKSE, FLTRUSE und Modelle mit Montagekit für einstellbare Soziustrittbretter P/N 50768-07) mit originaler oder tiefergelegter Profile-Federung.

91573-06

Für Touring Modelle '99-'08 mit originaler oder tiefergelegter Profile Federung.

E. PRÄSENTATIONSTÄNDER

Dieser verchromte Präsentationsständer liefert nicht nur eine gute Show. Er erleichtert zudem die Kontrolle des Getriebeöls.

99002-97A†

Für Touring Modelle '97-'08. Nicht geeignet für FLHRSE3/4, FLHTCUSE2/3 oder Polizei-Modelle '07-'08. Nicht in Verbindung mit Ölkühlern.

† TÜV



D. ZENTRALSTÄNDER



D. ZENTRALSTÄNDER



E. PRÄSENTATIONSTÄNDER



***WARNUNG:** Motorschutzbügel bieten unter bestimmten Bedingungen einen begrenzten Beinschutz sowie Schutz vor oberflächlichen Schäden am Fahrzeug (Umkippen aus dem Stand, Rutschen bei sehr niedriger Geschwindigkeit). Sie sind kein Verletzungsschutz bei einer Kollision mit einem anderen Fahrzeug oder einem Hindernis.

Nicht alle Produkte sind in allen Ländern erhältlich – wenden Sie sich für Einzelheiten bitte an Ihren Händler.

436 TOURING & TRIKE

Fahrwerkverzierungen – Frontpartie

A. TAUCHROHRE – CHROM

Konkurrenzlos im Preis. Diese verchromten Tauchrohre geben Ihrem Motorrad im Handumdrehen ein reelles Styling. Für einwandfreie Passgenauigkeit und Funktion werden diese Tauchrohre aus originalen Komponenten hergestellt. Als perfekte Ergänzung bei der Montage der Premium Ride oder tiefergelegten Profile® Vorderradfederung beinhaltet das Kit ein poliertes, dreifach verchromtes und geprägtes „Harley-Davidson“ Logo.

45500171

Für Touring Modelle ab '14.

45500200

Für Trike Modelle ab '14.

45500167

Für Touring Modelle '00-'13.

45315-98*

Für Touring Modelle '84-'99.

83819-09

Für Trike Modelle '09-'13.

B. TAUCHROHRE – SCHWARZGLÄNZEND

Diese schwarzglänzenden Tauchrohre sind die Krönung für die „dunkle Seite“ Ihres Bikes und bieten die perfekte Custom-Ergänzung für Ihr geschwärztes Modell. Die nach Spezifikationen der Serienausstattung gefertigte, robuste schwarze Beschichtung gewährleistet eine hervorragende Abstimmung auf andere schwarze H-D® Komponenten. Als perfekte Ergänzung bei der Montage der Premium Ride oder tiefergelegten Profile Vorderradfederung beinhaltet das Kit das rechte und das linke Tauchrohr.

45500172

Für Touring Modelle ab '14.

46546-03

Für Touring Modelle '00-'13.



A. TAUCHROHRE – CHROM



B. TAUCHROHRE – SCHWARZGLÄNZEND

Nicht alle Produkte sind in allen Ländern erhältlich – wenden Sie sich für Einzelheiten bitte an Ihren Händler.

TOURING & TRIKE 437

Fahrwerkverzierungen – Frontpartie



**C. FRONTPARTIE-KIT – CHROM
(MODELLE AB '14)**



**C. FRONTPARTIE-KIT – CHROM
(MODELLE '08-'13)**



**D. FRONTPARTIE-KIT – SCHWARZGLÄNZEND
(MODELLE AB '14)**



**D. FRONTPARTIE-KIT – SCHWARZGLÄNZEND
(MODELLE '08-'13)**



**E. VORDERRAD-DISTANZRINGE –
CHROM, GEWÖLBT**



**E. VORDERRAD-DISTANZRINGE –
CHROM, GEWÖLBT**



**E. VORDERRAD-DISTANZRINGE –
CHROM, KONISCH**



**E. VORDERRAD-DISTANZRINGE –
CHROM, GERADE**

C. FRONTPARTIE-KIT – CHROM

Die Teleskopgabel einer Harley-Davidson® legt den Grundcharakter des Motorrads fest und kann durchaus zu einer kompromisslosen Custom-Bekundung einladen. Beginnen Sie also mit der individuellen Gestaltung Ihres Motorrads dort, wo sich mehr Chrom am sichtbarsten auf den Gesamteindruck Ihrer Maschine auswirkt: der Frontpartie. Perfekte Ergänzung bei der Montage der Premium Ride oder tiefergelegten Profile® Vorderradfederung. Das Paket beinhaltet Komponenten für die vollständige Chrom-Ausstattung der Teleskopgabel, wie Chrom-Tauchrohre, Chrom-Tauchrohrabdeckungen und Classic Chrome Mutternkappen für Vorderachse (Inhalt des Kits ist modellabhängig).

45800037

Für Touring Modelle ab '14.

45800035

Für Touring Modelle '08-'13 (außer Modelle mit ABS-Bremsen).

45800034

Für Touring Modelle '08-'13 mit ABS-Bremsen.

45800036

Für Touring Modelle '00-'07.

D. FRONTPARTIE-KIT – SCHWARZGLÄNZEND

Führen Sie auf dem Weg hin zur „dunklen Seite“. Dieses komplett schwarze Frontpartie-Kit beinhaltet alle wichtigen Bauteile, die Sie benötigen, um Ihre originale Frontpartie im Satin Finish auf die dunkle Seite zu ziehen. Perfekte Ergänzung bei der Montage der Premium Ride oder tiefergelegten Profile Vorderradfederung. Dieses Paket enthält schwarzglänzende Tauchrohre, schwarzglänzende Tauchrohrabdeckungen oben, schwarzglänzende Mutternkappen für die Vorderachse und eine schwarzglänzende Verkleidungsschürze.

45800038A

Für Electra Glide® und Street Glide® Modelle ab '14.

45800022

Für Electra Glide und Street Glide Modelle '08-'13.

E. VORDERRAD-DISTANZRINGE – CHROM

Perfektion für Ihre Frontpartie mit diesen hochglanzpolierten verchromten Vorderrad-Distanzringen. Hergestellt nach den Toleranzen der Serienausstattung. Passgenauigkeit und Custom-Glanz in einem.

41371-08 Gewölbt.

Für Touring Modelle ab '08 mit ABS-Bremsen.

41458-08 Konisch.

Für Touring Modelle ab '08 (außer Modelle mit ABS-Bremsen). Nicht in Verbindung mit Tauchrohr-Endabdeckung P/N 46282-07.

41610-02 Gerade.

Für Touring Modelle '00-'07.

438 TOURING & TRIKE

Fahrwerkverzierungen – Frontpartie

A. TAUCHROHRABDECKUNGEN OBEN – CHROM

Brillante Chromakzente für die oberen Gabelbeine. Ideal zur Komplettierung einer verchromten Frontpartie. Zusammen mit den verchromten H-D® Genuine Motor Accessory Tauchrohren komplettieren sie die Verchromung der gesamten Frontpartie auf absolut beeindruckende Art und Weise.

45600022

Für Touring und Trike Modelle ab '14.

45963-97

Für FL '49-'84, Touring und Trike Modelle '80-'13 und FLS, FLST, FLSTC, FLSTF (außer '07), FLSTFB sowie FLSTN Modelle ab '86. Serienmäßig bei FLSTNSE und FLSTSE.



A. TAUCHROHRABDECKUNGEN OBEN – CHROM

B. TAUCHROHRABDECKUNGEN OBEN – SCHWARZGLÄNZEND

Der klassische Harley-Davidson® Farbton ist schwarz. Er zeigt Ihre Haltung, Ihre Gefühle und Ihren Wunsch, sich vom Rest der Welt zu unterscheiden. Diese schwarzglänzenden Zubehörteile bilden den ultimativen Ausdruck der Harley-Davidson Philosophie. Bestehend aus originalen Komponenten für perfekte Passform und optimales Finish.

45600023

Für Touring und Trike Modelle ab '14.

45591-02

Für FL '49-'84, Touring Modelle '80-'13 und FLS, FLST, FLSTC, FLSTF (außer '07), FLSTFB, FLSTSE/2/3, FLSTNSE sowie FLSTN Modelle ab '86.



B. TAUCHROHRABDECKUNGEN OBEN – SCHWARZGLÄNZEND

C. TAUCHROHRABDECKUNGEN OBEN – CHROMGUSS

Verleihen Sie der Teleskopgabel Ihres Touring Bikes ein wahres Custom-Design. Diese einteiligen gegossenen und verchromten oberen Gabelabdeckungen passen zum traditionellen und zeitgenössischen Styling und sehen an seidenmatten, verchromten oder schwarzglänzenden Tauchrohren hervorragend aus.

45600032

Für Touring und Trike Modelle ab '14.



C. TAUCHROHRABDECKUNGEN OBEN – CHROMGUSS

D. EDGE CUT TAUCHROHRABDECKUNGEN OBEN

Verleihen Sie Ihrer Frontpartie etwas mehr Ausdruck. Diese einteiligen Abdeckungen aus Billet Aluminium haben ein sattschwarzes Finish und bieten einen großartigen Kontrast zu dem unbearbeiteten Aluminium. Das kontrastreiche Ergebnis passt sowohl zu traditionellem als auch zeitgenössischem Styling und passt hervorragend zu der originalen Frontpartie im Satin Finish oder zu verchromten oder schwarzen Tauchrohren aus dem Zubehörprogramm. Komplettiert wird dieser Look mit den Edge Cut Rädern, Hebeln, Griffen, Spiegeln und Satteltaschen-Verschlüssen.

45600031

Für Touring und Trike Modelle ab '14.

45600006

Für Touring und Trike Modelle '80-'13.



D. EDGE CUT TAUCHROHRABDECKUNGEN OBEN

TOURING & TRIKE 439

Fahrwerkverzierungen – Frontpartie



E. TAUCHROHRABDECKUNGEN OBEN MIT BAR & SHIELD LOGO



E. TAUCHROHRABDECKUNGEN OBEN MIT BAR & SHIELD LOGO

Verleihen Sie Ihrer Chrom-Frontpartie mit diesen Tauchrohrabdeckungen eine ganz persönliche „Harley-Davidson“ Note. Die verchromten Abdeckungen besitzen ein vertieftes, graviertes Bar & Shield Emblem und ein gebördeltes Profil am Unterteil der Abdeckung. Das Kit ersetzt die originalen seidenmatten Tauchrohrabdeckungen und vervollständigt den Look Ihres Bikes.

46116-03

Für FL '49-'84 sowie Touring und Trike Modelle '80-'13.

F. FLAMED TAUCHROHRABDECKUNGEN OBEN

Abgesetzte, dreidimensionale Flammen springen aus der Oberfläche der spiegelnd glänzenden Tauchrohrabdeckungen. Die Manschetten ersetzen die Serienausstattung und runden die Veredlung der verchromten Teleskopgabel optimal ab. Kit inklusive linker und rechter Abdeckung.

46165-03

Für FL '49-'84 sowie Touring und Trike Modelle '80-'13.



F. FLAMED TAUCHROHRABDECKUNGEN OBEN



G. MEDAILLONS FÜR GABELABDECKUNG – BURST KOLLEKTION

Gebogene Fläche für perfekte Anbringung der 5" Medaillons an Tauchrohrabdeckungen oben. Mit Einbauschablone für Tauchrohrabdeckungen. Einfache Montage. Paarweise.

14100434

Für FL '49-'84, Touring und Trike Modelle ab '80 und FLST, FLSTC, FLSTF (außer '07), FLSTFB, FLSTSE/2 und FLSTN Modelle ab '86.

H. VORDERACHSBEFESTIGUNGSMUTTER-KIT – CHROM

Auf die Details kommt es an. Perfektes Styling bis ins Detail für die verchromten Tauchrohre der Vorderradgabel. Das Kit ersetzt die Serienteile durch stilvoll verchromte Vorderachsbefestigungsmuttern und verchromte Sicherungsscheiben.

45813-03

Für Touring und Trike Modelle ab '84, FLST, FLSTC, FLSTF, FLSTN '86-'07, FXST und FXSTB '91-'07 sowie FXDWG Modelle '91-'05.

Ebenfalls erhältlich:

TAUCHROHR-ABLASSSCHRAUBEN – CHROM

Auf die Details kommt es an. Perfektes Styling bis ins Detail für die verchromten Tauchrohre der Vorderradgabel. Das Tauchrohr-Kit beinhaltet zwei verchromte Ablassschrauben mit Dichtungen als Ersatz für die Serienausstattung.

45848-03

Für Softail® ab '87 (außer Springer™, FXCW, FXCWC, FXSB, FXSBSE und FXSTD), Touring Modelle '87-'13 und FXDWG Modelle '93-'05.



G. MEDAILLONS FÜR GABELABDECKUNG – BURST KOLLEKTION



H. VORDERACHSBEFESTIGUNGSMUTTER-KIT – CHROM



Nicht alle Produkte sind in allen Ländern erhältlich – wenden Sie sich für Einzelheiten bitte an Ihren Händler.

440 TOURING & TRIKE

Fahrwerkverzierungen – Frontpartie

MUTTERNKAPPEN FÜR VORDERACHSE

Zur stilvollen Abdeckung der Vorderachse. Erhältlich im Stil Ihrer Wahl, sind diese Custom-Mutternkappen für die Vorderachse eine tolle Ergänzung zu den originalen seidenmatten Tauchrohren oder geben Ihrer verchromten oder ganz in schwarz gehüllten Frontpartie den letzten Schliff. Einfache Montage. Kit inklusive notwendiger Montageteile. Paarweise.

A. MUTTERNKAPPEN FÜR VORDERACHSE

Für VRSC™ '02-'11 (außer VRSCF, VRSCR und VRSCDX ab '12), XG ab '15, XL ab '08, Dyna® ab '08, Softail® ab '07 (außer Springer™, FXCW, FXCWC, FLSTNSE, FXSBSE, FXST-Aus und FXSTD) sowie Touring und Trike Modelle ab '08.

44117-07A Chrom – Druckguss.

43000026 Schwarzglänzend – Druckguss.

44116-07A Chrom – Billet.

43428-09 Schwarzglänzend – Billet.

Für Touring Modelle '00-'07 und Dyna Modelle '04-'07 (außer FXDWG '04-'05 und FXDSE '07).

43062-04 Chrom – Druckguss.

43061-04 Chrom – Billet.

Für XL '88-'07, Dyna FXD, FXDX, FXDXT, FXDL, FXDS-CONV. '91-'03, FXDWG '93-'05, Softail '84-'06 (außer Springer und FXSTD), Touring Modelle '80-'99. Auch für FXR Modelle '88-'07 und FLXR/FXRS-SP sowie FXWG Modelle ab '87.

43899-86A Chrom – Druckguss.

B. WILLIE G SKULL MUTTERNKAPPEN FÜR VORDERACHSE

43163-08A

Für VRSC '02-'11 (außer VRSCF, VRSCR und VRSCDX ab '12), XG ab '15, XL ab '88, Dyna ab '91, Softail ab '84 (außer Springer, FXCW, FXCWC, FXSB, FXSBSE, FXSTD und FLSTNSE) sowie Touring und Trike Modelle ab '99.

C. ALUMINATOR® MUTTERNKAPPEN FÜR VORDERACHSE

44114-07

Für VRSC '02-'11 (außer VRSCF, VRSCR und VRSCDX ab '12), Dyna ab '08, Softail ab '07 (außer Springer, FXCW, FXCWC, FXSB, FXSBSE, FXST-Aus, FXSTD und FLSTNSE) und Touring Modelle ab '08.

43059-04

Für Touring Modelle '00-'07 und Dyna Modelle '04-'07 (außer FXDWG '04-'05 und FXDSE '07).

43907-94

Für XL '88-'07, Dyna FXD, FXDX, FXDXT, FXDL, FXDS-CONV. '91-'03, FXDWG '93-'05, Softail '84-'06 (außer Springer und FXSTD), Touring Modelle '80-'99. Auch für FXR Modelle '88-'07 und FLXR/FXRS-SP, FXWG Modelle ab '87.

D. „H-D MOTOR CO.“ LOGO MUTTERNKAPPEN FÜR VORDERACHSE

44148-07A

Für VRSC '02-'11 (außer VRSCF, VRSCR und VRSCDX ab '12), XG ab '15, XL ab '08, Dyna ab '08, Softail ab '07 (außer Springer, FXCW, FXCWC, FXSB, FXSBSE, FXST-Aus, FXSTD und FLSTNSE) sowie Touring und Trike Modelle ab '08.

43063-04

Für Touring Modelle '00-'07 und Dyna Modelle '04-'07 (außer FXDWG '04-'05 und FXDSE '07).

43864-96

Für XL '88-'07, Dyna FXD, FXDX, FXDXT, FXDL, FXDS-CONV. '91-'03, FXDWG '93-'05, Softail '84-'06 (außer Springer und FXSTD), Touring Modelle '80-'99. Auch für FXR Modelle '88-'07 und FLXR/FXRS-SP, FXWG Modelle ab '87.

E. KONISCHE MUTTERNKAPPEN FÜR VORDERACHSE

44109-07

Für VRSC '02-'11 (außer VRSCF, VRSCR und VRSCDX ab '12), Dyna ab '08, Softail ab '07 (außer Springer, FXCW, FXCWC, FXSB, FXSBSE, FXST-Aus, FXSTD und FLSTNSE) und Touring Modelle ab '08.

43051-01

Für Touring Modelle '00-'07 und Dyna Modelle '04-'07 (außer FXDWG '04-'05 und FXDSE '07).



A. MUTTERNKAPPEN FÜR VORDERACHSE – CHROM



A. MUTTERNKAPPEN FÜR VORDERACHSE – SCHWARZGLÄNZEND



B. WILLIE G SKULL MUTTERNKAPPEN FÜR VORDERACHSE



C. ALUMINATOR MUTTERNKAPPEN FÜR VORDERACHSE



D. „H-D MOTOR CO.“ LOGO MUTTERNKAPPEN FÜR VORDERACHSE



E. KONISCHE MUTTERNKAPPEN FÜR VORDERACHSE



NEU

F. BURST MUTTERNKAPPEN FÜR VORDEACHSE



G. TAUCHROHR-ENDABDECKUNGEN



H. AIR WING BREMSSATTELABDECKUNG



I. VORDERRADBREMSSATTELABDECKUNG



J. AIR WING BREMSSATTEL- UND BREMSSCHEIBENABDECKUNG



K. BREMSSATTEL- UND BREMSSCHEIBENABDECKUNG – CHROM

TOURING & TRIKE 441

Fahrwerkverzierungen – Frontpartie

F. BURST MUTTERNKAPPEN FÜR VORDERACHSE

Verleihen Sie Ihrer schwarzen Teleskopgabel Stil. Tiefschwarze und prismatisch bearbeitete Oberflächen bilden den Kontrast, die Rennstreifen und das innere Spider-Design sind ein kraftvolles visuelles Statement. Das einfach zu montierende Kit beinhaltet alle Montageteile.

43000031

Für VRSC™ '02-'11 (außer VRSCF, VRSCR und VRSCDX ab '12), XG ab '15, XL ab '08, Dyna® ab '08, Softail® ab '07 (außer Springer™, FXCW, FXCWC, FXSB, FXSBSE, FXSTD und FLSTNSE) sowie Touring und Trike Modelle ab '08.

G. TAUCHROHR-ENDABDECKUNGEN

Sorgen Sie für mehr Chrom. Die Kontur dieser Abdeckungen perfektioniert die Form der Tauchrohre. Sie verbirgt die mechanischen Teile von Vorderachse und Tauchrohren. Die glatte Chrom-Oberfläche sieht sowohl mit der seidenmatten Serienausstattung als auch zusammen mit dem Chrom der Tauchrohre aus dem Zubehörprogramm großartig aus. Kit inklusive aller erforderlichen Einbau- und Befestigungsteile.

46282-07

Für Touring Modelle '00-'13 (außer Modelle mit ABS-Bremsen). Der Einbau erfordert den Ausbau der Achsmutternkappen aus dem Original- oder Zubehörprogramm. Nicht in Verbindung mit konischen Rad-Distanzringen P/N 4145-08. Nicht für Trike Modelle.

H. AIR WING BREMSSATTELABDECKUNG

Umgeben Sie Ihre Bremssättel mit Chrom. Diese spiegelnd verchromten tiefgezogenen Stahlabdeckungen verbergen die originalen lackierten Bremssättel und runden den Look mit einem geschwungenen Air Wing Design und subtilem Bar & Shield Logo ab. Keine Demontage der Bremsleitung erforderlich. Kit inklusive linker und rechter Abdeckung und aller erforderlichen Montageteile.

44729-09

Für Touring Modelle '08-'13. Nicht für Trike Modelle.

I. VORDERRADBREMSSATTELABDECKUNG

Verchromte Bremssattelabdeckungen mit gestuften Konturen und strukturierten Vertiefungen für unverwechselbares Aussehen. Durch die zweiteilige Konstruktion der Abdeckung braucht die Bremsleitung nicht getrennt zu werden. Paarweise.

43798-00†

Für Touring Modelle '00-'07. Nicht in Verbindung mit ummantelten Bremsleitungen.

J. AIR WING BREMSSATTEL- UND BREMSSCHEIBENABDECKUNG

Verleihen Sie dem Vorderrad Ihres Bikes ein Custom-Design. Diese einfach zu reinigenden, spiegelnd verchromten Bremsscheibenabdeckungen geben der Bremsscheibe ein stilvolles Aussehen und die dazu passenden tiefgezogenen Stahlabdeckungen verbergen die originalen lackierten Bremssättel. Der Look der Bremssattelabdeckungen wird mit einem geschwungenen Air Wing Design und subtilem Bar & Shield Logo abgerundet. Keine Demontage der Bremsleitung erforderlich. Kit inklusive linker und rechter Abdeckung und aller erforderlichen Montageteile.

44013-09A

Für Touring Modelle '08-'13 (außer FLTRSE3 '09). Nicht für Trike Modelle.

K. BREMSSATTEL- UND BREMSSCHEIBENABDECKUNG – CHROM

Leisten Sie sich makellofes Chrom für Ihre Frontpartie mit dieser Abdeckung, die mit einer hochwertigen Chromschicht versehen ist und sich ideal in die elegante Linie Ihres Bikes einfügt.

44230-00

Für Touring Modelle '00-'07. Erfordert (1) Medaillon-Kit P/N 42231-00, 42235-00 oder 42232-00.

† TÜV

Nicht alle Produkte sind in allen Ländern erhältlich – wenden Sie sich für Einzelheiten bitte an Ihren Händler.

442 TOURING & TRIKE

Fahrwerkverzierungen – Bremsen

A. BREMSSATTEL-KIT – ROT

Verleihen Sie Ihrem Bike den neusten High-Performance-Look. Glänzend rote Bremssättel sind ein kraftvolles visuelles Statement und machen Ihr Bike zu etwas Außergewöhnlichem. Aus bewährten Komponenten der Serienausstattung hergestellt, sind diese Bremssättel eine stilvolle Ergänzung für das serienmäßige Bike oder verleihen Ihrem Custom-Bike mit Chrom- oder schwarzen Rädern, Bremsscheiben und Tauchrohren den letzten Schliff.

41300116 Vorn – Doppelscheibenbremse.

Für VRSC™ ab '06, Touring ab '08 und Trike Modelle '09-'13. Bremsbeläge sind separat erhältlich.

41300120 Vorn – Doppelscheibenbremse.

Für VRSC '02-'05, XL '00-'03, Dyna® '00-'07 sowie Touring Modelle '00-'07 mit Doppelscheibenbremse vorn. Bremsbeläge sind separat erhältlich.



A. VORDERRADBREMSSATTEL-KIT – ROT (41300116 ABGEBILDET)

B. BREMSSATTEL-KIT – CHROM

Verleihen Sie Ihrem Bike ein funkelnendes Chrom-Finish mit diesem hochglanzpolierten Bremssattel-Kit. Aus bewährten Komponenten der Serienausstattung hergestellt, sind diese Bremssättel eine hervorragende Ergänzung für die serienmäßige Frontpartie oder komplettieren den Custom-Vorbau mit Chromrädern, verchromten Bremsscheiben und verchromten Tauchrohren. (Ohne Bremsbeläge und Bremsbelagstifte.)

42012-06A Vorn – Doppelscheibenbremse.

Für VRSC™ ab '06, Touring ab '08 und Trike Modelle '09-'13.

44392-00A† Vorn – Doppelscheibenbremse.

Für XL '00-'03, VRSC '02-'05 sowie Dyna®, Softail® und Touring Modelle '00-'07 mit Doppelscheibenbremse vorn.



A. VORDERRADBREMSSATTEL-KIT – ROT (41300120 ABGEBILDET)



B. VORDERRADBREMSSATTEL-KIT – CHROM (42012-06A ABGEBILDET)



B. VORDERRADBREMSSATTEL-KIT – CHROM
(44392-00A† ABGEBILDET)

Nicht alle Produkte sind in allen Ländern erhältlich – wenden Sie sich für Einzelheiten bitte an Ihren Händler.

TOURING & TRIKE 443

Fahrwerkverzierungen – Bremsen



C. BREMSSATTEL-LOCHEINSATZ – CHROM



C. BREMSSATTEL-LOCHEINSATZ – CHROM

Diese verchromten Bremssattel-Einsätze ersetzen die originalen seidenmatten Einsätze der Brembo® Bremssattel. Einfach einzustecken. Einzeln erhältlich.

Für VRSC™ ab '06 und Touring Modelle ab '08.

42054-05 Vorn.

42053-05 Hinten.

D. BREMSSATTELEINSÄTZE

Einfach zu montierende Einsätze vervollständigen die vorderen und hinteren Bremssattel. Wählen Sie einen Stil, der zu Ihrem Custom-Geschmack passt. Selbstklebend.

Für vordere und hintere Bremssattel aller Modelle ab '00 (außer Springer™ vorn, Touring und Trike Modelle ab '08, XL ab '04, XG ab '15 und VRSC Modelle ab '06).

1. 44477-99 Classic Chrome.

2. 44476-99 „Harley-Davidson“ Schriftzug.

3. 44474-99 Flames.

4. 44542-03 Deep Dish.

E. BREMSSATTEL-ZIERSCHEIBEN

Bremssattel-Einsätze mit 1,375" und 1,75" Durchmesser, passend für die vorderen und hinteren Bremssattel der meisten Modelle bis '99, sowie für die vorderen Bremssattel von Springer Modellen ab '00. Einfache Montage.

1. 44095-96 „H-D Motor Co.“ – 1,375" Durchmesser.

1. 44093-96 „H-D Motor Co.“ – 1,75" Durchmesser.

2. 99661-92T Live to Ride, Gold – 1,375" Durchmesser.

2. 99663-92T Live to Ride, Gold – 1,75" Durchmesser.

3. 99679-98 Flames – 1,375" Durchmesser.

F. HOHLSCHRAUBEN-KIT – CHROM

Ersetzen Sie die originalen verzinkten Befestigungen für die Bremsleitung durch brillant verchromte Custom-Hohlschrauben.

41843-08

Für VRSC ab '06, Touring ab '08 und Trike Modelle '09- '13.

HOHLSCHRAUBEN-KIT – CHROM

Ersetzen Sie die originalen verzinkten Zwölfkantschrauben für die Bremsleitung durch brillant verchromte, konische Custom-Hohlschrauben.

41844-06

Für VRSCA und VRSCB Modelle '02-'05 und Touring Modelle '93-'07. Nicht in Verbindung mit Hohlschraubenabdeckung P/N 32715-98. Kit inklusive drei 0,375" Hohlschrauben und sechs Dichtscheiben.

G. SCHRAUBEN-KIT FÜR BREMSSATTEL – CHROM

Dieses verchromte Montagekit bildet den glänzenden Abschluss bei der Verchromung der Bremssattel. Dieses Kit ersetzt die schwarzen Zwölfkantschrauben der Serienausstattung eines Bremssattels.

44473-02A

Für Modelle '00-'07 (außer Springer Vorderradbremssattel, XL ab '04, FX Softail ab '06 Hinterradbremssattel und VRSC Modelle ab '06).



D. BREMSSATTELEINSÄTZE



E. BREMSSATTEL-ZIERSCHEIBEN



F. HOHLSCHRAUBEN-KIT – CHROM



F. HOHLSCHRAUBEN-KIT – 41843-08



F. HOHLSCHRAUBEN-KIT – 41844-06



G. SCHRAUBEN-KIT FÜR BREMSSATTEL – CHROM

Nicht alle Produkte sind in allen Ländern erhältlich – wenden Sie sich für Einzelheiten bitte an Ihren Händler.

444 TOURING & TRIKE

Fahrwerkverzierungen – Bremsen

A. CUSTOM-BOLZENABDECKUNGS-KIT FÜR BREMSSATTEL

Werten Sie Ihre Zwölfkant-Bremssattelbolzen mit Chromabdeckungen auf. Diese einfach montierbaren Chromabdeckungen werden mit einer Federstahlklemme gesichert und passen stilgerecht zu den Chromabdeckungen der Kipphebelgehäuseschrauben und Kopfschrauben.

43824-03 Vier große Abdeckungen.

Für vordere und hintere 12-Kant-Bremssattelbefestigungsschrauben ab '00 (außer Springer™ Vorderradbremssattel, XG ab '15, Touring und Trike Modelle ab '08 sowie VRSCR Modelle '06).

40955-05 Vier große und zwei kleine Kapfen.

Für Vorderrad-Bremssattel ab '00 (außer Springer, XG ab '15, XL ab '04, Touring und Trike ab '08, VRSC™ ab '06 und Modelle mit Bremssattelabdeckungen). Auch für hintere Bremssattel bei Softail® Modellen ab '06 (außer FXCW).

40959-05 Drei große und zwei kleine Kapfen.

Für Hinterradbremssattel ab '00 (außer XG ab '15, XL ab '04, Touring und Trike ab '08, FXST, FXSTB, FXSTS und FLSTSB ab '06, VRSC ab '06 sowie Modelle mit Bremssattelabdeckungen).



A. CUSTOM-BOLZENABDECKUNGS-KIT FÜR BREMSSATTEL

B. 1. ABDECKUNG FÜR BREMSENTLÜFTUNGSSCHRAUBE

Chrom auch für die blanke Entlüftungsschraube an allen serienmäßigen H-D® Bremssätteln. Zweierpackung.

43834-98

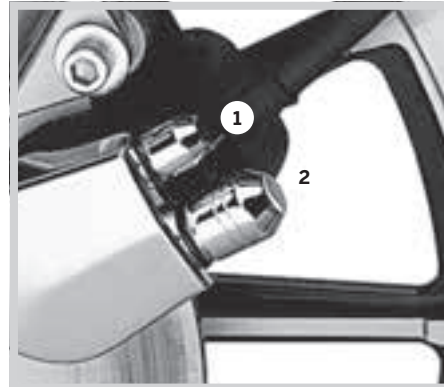
Für serienmäßige Bremssattel ab '84 (außer XR Modelle).

2. HOHLSCHRAUBENABDECKUNG

Abdeckung aus verchromtem Druckguss für ein Custom-Design der serienmäßigen Hohlschrauben. Für die Hohlschrauben an den Hauptbremszylindern (vorn und hinten) sowie an den Bremssätteln (vorn und hinten). Sekundenschnell montiert.

32715-98

Für Modelle ab '84 mit serienmäßigem Hauptbremszylinder und Bremssätteln. (Nicht für VRSC Hinterrad-Hauptbremszylinder, VRSC Bremssattel ab '06, Touring und Trike Modelle ab '08 oder XL Modelle ab '04.)



B. ABDECKUNGEN FÜR BREMSENTLÜFTUNGSSCHRAUBEN UND HOHLSCHRAUBEN

C. SCHRAUBEN-KIT FÜR BREMSSCHEIBE – CHROM

Es sind die kleinen Details wie dieses Chromschrauben-Kit, die dafür sorgen, dass Ihr Bike wirklich Aufsehen erregt. Diese Schrauben verleihen schwimmend gelagerten Bremsscheiben aus dem Original- oder Zubehörprogramm ein individuelles, verchromtes Finish.

41500095 Rundkopf – Vorn

Für Touring Modelle ab '09 mit Enforcer oder Impeller Rädern.

91800029 Ansatzschrauben – Vorn.

Für Modelle ab '02 mit offener Bremsscheibe P/N 44343-01, 44553-06A, 41500012A, 41500040 oder 41500042.

46646-05 Rundkopf – Vorn.

Für Modelle ab '90 (außer VRSC sowie Touring und Trike Modelle ab '14 mit offener Bremsscheibe P/N 44343-01, 44553-06A, 41500012, 41500040 oder 41500042).

46647-05 Rundkopf – Hinten.

Für Modelle ab '92.



C. SCHRAUBEN-KIT FÜR BREMSSCHEIBE – CHROM (41500095 ABGEBILDET)



C. SCHRAUBEN-KIT FÜR BREMSSCHEIBE – CHROM (91800029 ABGEBILDET)



C. SCHRAUBEN-KIT FÜR BREMSSCHEIBE – CHROM (46646-05 ABGEBILDET)

TOURING & TRIKE 445

Fender-Zierleiste



D. AIR WING FRONTFENDERBÜGEL

D. AIR WING FRONTFENDERBÜGEL*

Dieser vom Wind geformte aerodynamische Frontfenderbügel verfügt über einen umgedrehten Kantenschutz und Stützbügel, die die geschwungenen Linien des Fenders vervollständigen. Als stilvoller Ersatz für die traditionellen Gummistößfänger und Bügel spiegelt der fertige Aufbau das Design der originalen Fenderspitze und Zierleisten. Die verborgenen Montageteile sorgen für klares Custom-Design. Die verspiegelte Chromoberfläche und die eingepprägten Harley-Davidson Buchstaben runden den Look ab.

59600022

Für FLHTCU, FLHTCUL, FLHTK und FLHTKL Modelle ab '14.

59600012

Für FLHR, FLHRC, FLT, FLHT, FLHTC, FLHTCU, FLHTK, FLHTCUTG '80-'13 und FLHS Modelle '80-'93. Nicht für FLHX, FLTR oder FLHRS Modelle ab '98 oder Modelle mit Frontfender ohne Zierblende.

E. ELECTRA GLIDE SPORT UND ROAD KING® STOSSFÄNGER VORN®*

Stilvoller Stoßfänger als Schutz für den Frontfender Ihrer Electra Glide® Sport oder Road King®.

91085-83D

Für FLHS '87-'93, FLHR '94-'13 und FLHT Modelle '96-'13. Nicht für FLTR Modelle ab '98 oder Trike Modelle.

F. FRONTFENDERBÜGEL MIT V-LOGO*

Stilvolle Neuauflage des beliebten Hydra Glide Accessoires. Zwei Rohre schwingen sich elegant um den Fender nach hinten. Für den Heckfender stehen Touring Heckfenderbügel P/N 91100-94 im gleichen Stil mit V-Logo zur Verfügung. Mit Montageteilen und Einbauanleitung.

91099-94A

Für FLT, FLHT, FLHTC, FLHTCU, FLHTK, FLHR, FLHRC, FLHTCUTG '80-'13 und FLHS Modelle '80-'93. Nicht für FLHX, FLTR oder FLHRS Modelle ab '98.

G. HECKFENDERBÜGEL MIT V-LOGO*

Im gleichen Stil gehalten wie unser Touring Frontfenderbügel mit V-Logo P/N 91099-94A. Ersetzt den serienmäßigen Heckfenderbügel und Gummistößfänger an Touring Modellen. Die verchromten Doppelrohre krönt ein verchromtes, handpoliertes V-Logo. Ein Anklang an das Harley-Davidson® 1953 Golden Anniversary Medaillon. Inklusive Montageteile und Anbauanleitung.

91100-09

Für FLHR, FLHRC, FLHT, FLHTC, FLHTCU, FLHTCUL, FLHTK, FLHTKL, FLTR und FLTRU Modelle ab '09. Nicht in Verbindung mit Schmutzfängern.

91100-94

Für FLT, FLHT, FLHR, FLHRC '80-'08, FLTR '98-'03 und FLHS Modelle '80-'93. Nicht in Verbindung mit Schmutzfängern.

H. FENDERBÜGELEINSÄTZE

Dieses Zubehör schließt den Spalt der Zierbügel und hat ein Bar & Shield Logo mit schwarzen Rillen, so dass ein astreiner Custom-Look entsteht. Kit inklusive aller erforderlichen Montageteile und -halterungen.

91358-99A Vorn.

Für Tour Glide™, FLHTC, FLHTCU und FLHTCUTG Modelle '80-'13. Nicht für FLTR, FLHRS ab '98 oder FLHR Modelle ab '94.

91357-99A Hinten.

Für Tour Glide, FLHS, FLHR, FLHT/C und FLHTCU Modelle '80-'08 sowie FLHX Modelle '06-'08. Nicht für FLHRCI, FLHRS und FLTR.



D. AIR WING FRONTFENDERBÜGEL



E. ELECTRA GLIDE SPORT UND ROAD KING STOSSFÄNGER VORN



F. FRONTFENDERBÜGEL MIT V-LOGO



G. HECKFENDERBÜGEL MIT V-LOGO



H. FENDERBÜGELEINSÄTZE – VORN



H. FENDERBÜGELEINSÄTZE – HINTEN



***WARNUNG:** Fenderbügel sind rein dekoratives Zubehör. Sie sind nicht als Gepäckträger geeignet. Zusätzliches Gewicht auf dem Frontfender kann die Fahrzeughandhabung negativ beeinflussen, was zum Verlust der Fahrzeugkontrolle und zu schweren Unfällen führen kann.

Nicht alle Produkte sind in allen Ländern erhältlich – wenden Sie sich für Einzelheiten bitte an Ihren Händler.

446 TOURING & TRIKE

Fender-Zierleiste

A. FRONTFENDER-ZIERLEISTEN-KIT – CHROM

Ersetzen Sie die originale Edelstahl-Fenderausstattung mit einem Schuss Chrom. Kit inklusive linker und rechter Zierleiste.

59209-91T

Für Touring Modelle '82-'13 (außer Road Glide® und Road King® Custom), FLSTN und FLSTC Modelle ab '86. Nicht für Modelle mit Frontfender ohne Anbauteile.



A. FRONTFENDER-ZIERLEISTEN-KIT – CHROM

B. FRONTFENDER-ZIERLEISTE

Verleihen Sie dem Frontfender einen Hauch von Chrom. Diese sich verjüngende verchromte Zierleiste hat ein abgestuftes Design, das die geschwungenen Fender-Linien betont. Selbstklebend zur einfachen Montage.

14100618

Für Dyna® FLD, FL Softail® sowie Touring und Trike Modelle mit großem Frontfender.



B. FRONTFENDER-ZIERLEISTEN-KIT



C. BAR & SHIELD LOGO FRONTFENDER-ZIERLEISTE

C. BAR & SHIELD LOGO FRONTFENDER-ZIERLEISTE

Diese verchromte Verzierung verleiht dem Frontfender einen Hauch von Chrom. Mit erhabenem Bar & Shield Logo auf einer schwarzen Fläche mit Struktur. Selbstklebendes Medaillon, einfache Montage.

91195-04 Groß.

Für Dyna FLD, FL Softail sowie Touring und Trike Modelle (außer FLSTSB).

D. FENDERSPITZEN-KIT MIT GLASEINSATZ UND BAR & SHIELD LOGO

Verchromte Konstruktionen aus Polycarbonat mit durchsichtigen Bar & Shield Emblemen. Kit inklusive Gläser für vorn und hinten. Vorderer Glaseinsatz mit orangefarbenem Bar & Shield, hinterer Glaseinsatz mit rotem Bar & Shield. Schnelle und einfache Montage.

59081-96 Vorn und hinten.

Für FLHT, FLT, FLHS, FLHR Modelle '80-'08, FLSTC '86-'08 und FLSTN Modelle '93-'96. (Nicht für Springer™, FLHRS oder FLTR Modelle.)



D. FENDERSPITZE MIT GLASEINSATZ UND BAR & SHIELD



E. FENDERSPITZE MIT GLASEINSATZ UND SKULL LOGO

E. FENDERSPITZEN-KIT MIT GLASEINSATZ UND SKULL LOGO

Mit diesem verchromten Fenderspitzen-Kit mit Glaseinsatz verleihen Sie Ihrer Maschine eine besondere Note. Das Kit besteht aus Front- und Heck-Glaseinsatz mit durchscheinend beleuchteter Skull-Silhouette. Leichte Montage. Glaseinsatz vorn orangefarben, hinten rot.

59651-01

Für Electra Glide® '80-'08, Tour Glide™, FLHS, Road King (außer Road King Classic und FLHRS) sowie FLSTC '86-'08 und FLSTN Modelle '93-'96.

F. FENDERSPITZE MIT „LIVE TO RIDE“ LOGO

Aus widerstandsfähigem ABS-Kunststoff. Mit Montageteilen und Einbauanleitung.

59068-96 Vorn.

Für FLT, FLHTCUTG, FLHR, FLSTC '80-'13 und FLSTN Modelle '93-'96 (ersetzt die Fenderbeleuchtung). (Nicht für Springer, FLHRS und FLTR Modelle.)

59069-96 Hinten.

Für FLT, FLHR, FLSTC '80-'08 und FLSTN Modelle '93-'96 (ersetzt die Fenderbeleuchtung). (Nicht für Springer, FLHRS oder FLTR Road Glide Modelle.)



F. FENDERSPITZE MIT „LIVE TO RIDE“ LOGO



G. FENDERSPITZE „H-D“ CLASSIC

G. FENDERSPITZE „H-D“ CLASSIC

Serienmäßig bei Road King Classic Modellen sind diese nostalgischen Fenderabschlüsse nun auch für andere Modelle erhältlich. Ersetzt die Fenderbeleuchtung.

59002-98 Vorn.

Für FL, FLHR und FLHTCUTG Modelle '80-'13 sowie FLSTC Modelle '86-'08.

59052-98 Hinten.

Für FL und FLHR Modelle '80-'08 sowie FLSTC Modelle '86-'99. (Nicht für FLSTF und FLTR Modelle.)



H. FRONTFENDERBÜGEL-KIT MIT RELING

TOURING & TRIKE 447

Fender-Zierleiste

H. FRONTFENDERBÜGEL-KIT MIT RELING*

Chrom-Akzente direkt aus dem Katalog von 1947. Mit Vorlage für einfache Montage.

91117-97

Für FL Softail® ab '84 (außer FLS, FLSTF, FLSTNSE, FLSTFB, FLSTSE/2/3 und FLSTSB) und Touring Modelle.

I. WILLIE G SKULL FENDERSCHÜRZE

Diese dekorative, verchromte Fenderschürze ist ein direkter Ersatz für die serienmäßige Fenderschürze. Mit einem dreidimensional herausgearbeiteten Concho mit Skull-Design, das durch schwarze Akzente hervorgehoben wird. Mit Montageteilen.

59582-02A

Für Touring Modelle '80-'13, Trike '09-'13 sowie FLSTC '86-'08, FLST '06 und FLSTN Modelle '93-'96 mit originaler Fenderschürze.

J. FLAMES FENDERSCHÜRZE

Leicht anzubringende Fenderschürze aus verchromtem Stahl mit geprägtem 3D-Flammen-Design, direkter Ersatz für die originale Fenderschürze. Kit inklusive Montageteile.

60179-06

Für Touring Modelle '80-'13, Trike '09-'13 sowie FLSTC '86-'08, FLST '06 und FLSTN Modelle '93-'96 mit originaler Fenderschürze.

K. BAR & SHIELD FENDERSCHÜRZE

Diese verchromte und polierte Fenderschürze aus Stahl ersetzt die originale Verzierung aus Aluminium. Ihr Rippenmuster ist nicht allein Gestaltungselement, sondern erhöht auch die Stabilität. Feine, aus gebürstetem Aluminium gefertigte Bar & Shield Logos sind beidseitig von einem gerippten Band umgeben.

59228-91

Für Touring Modelle '80-'13, Trike '09-'13 sowie FLSTC '86-'08, FLST '06 und FLSTN Modelle '93-'96 mit originaler Fenderschürze.

L. ROAD KING® CLASSIC FENDERSCHÜRZE

Das neueste Accessoire aus der Road King Serie. Die Fenderschürze mit vier herausgehobenen Rippen wird aus verchromtem Stahl hergestellt und trägt ein gegossenes Road King® Classic Medaillon in Chrom mit schwarzen Akzenten. Mit Montageteilen.

59005-98

Für Touring Modelle '80-'13 und Trike Modelle '09-'13 mit originaler Fenderschürze.

M.V-LOGO FENDERSCHÜRZE

Verchromte Fenderschürze aus Aluminiumdruckguss mit V-Logos. Inklusive aller Montageteile.

59146-96

Für Touring Modelle '80-'13, Trike '09-'13 sowie FLSTC '86-'08, FLST '06 und FLSTN Modelle '93-'96 mit originaler Fenderschürze.

N. CONCHO FENDERSCHÜRZE

Diese dekorative Fenderblende trägt von der Heritage Softail® Classic inspirierte Conchos.

59147-96

Für Touring Modelle '80-'13, Trike '09-'13 sowie FLSTC '86-'08, FLST '06 und FLSTN Modelle '93-'96 mit originaler Fenderschürze.



I. WILLIE G SKULL FENDERSCHÜRZE



J. FLAMES FENDERSCHÜRZE



K. BAR & SHIELD FENDERSCHÜRZE



L. ROAD KING CLASSIC FENDERSCHÜRZE



M. V-LOGO FENDERSCHÜRZE



N. CONCHO FENDERSCHÜRZE



***WARNUNG:** Fenderbügel sind rein dekoratives Zubehör. Sie sind nicht als Gepäckträger geeignet. Zusätzliches Gewicht auf dem Frontfender kann die Fahrzeughandhabung negativ beeinflussen, was zum Verlust der Fahrzeugkontrolle und zu schweren Unfällen führen kann.

Nicht alle Produkte sind in allen Ländern erhältlich – wenden Sie sich für Einzelheiten bitte an Ihren Händler.

448 TOURING & TRIKE

Fender-Zierleiste

A. FRONTFENDER-ADAPTERKIT

Geben Sie Ihrem Touring Modell eine echte Custom-Note. Dieses polierte und verchromte Adapterkit gestattet die Montage eines sanft geschwungenen Fat Boy® oder Street Stalker® Frontfenders an Ihrem Touring Bike. Hergestellt aus 6061-T6 Billet Aluminium. Das Kit beinhaltet alle nötigen Befestigungsteile. Grundierte oder farblich abgestimmte Fender erhalten Sie bei Ihrem Händler.

58900085

Für Touring Modelle ab '14 (außer Modelle mit Beinschilden). Nicht für Trike Modelle.

59013-02A

Für FLHT, FLHX, FLHTC, FLHTCU und FLHTK Modelle '00-'13. Nicht für Trike Modelle.

B. FL TOURING FRONTFENDER OHNE ANBAUTEILE

Dieser Fender ohne Bohrungen ist der ideale Ausgangspunkt für eine individuelle Gestaltung. Wird in grundierter Ausführung angeboten und lässt sich mit den vorhandenen Halterungen montieren.

59045-00B

Für FLHR Modelle '94-'13 sowie FLT und FLHT Modelle '89-'13.

C. STREET STALKER® FRONTFENDER-KIT*

Die klare Linienführung des Street Stalker® Frontfenders verleiht Ihrer Custom-Frontpartie einen schnörkellosen Look. Aus schlagfesten Spritzguss-Verbundwerkstoffen hergestellt. Inklusive Montagezubehör.

Für FL Softail® Modelle ab '86 (außer Springer™). Auch für Touring Modelle ab '00 (außer Modelle mit Beinschilden) mit dem separat erhältlichen Fender-Adapterkit P/N 59013-02A oder P/N 58900085.

59397-98 Grundiert.

59397-03DH Vivid Black.



A. FRONTFENDER-ADAPTERKIT – MODELLE AB '14



A. FRONTFENDER-ADAPTERKIT – MODELLE '00-'13



B. FL TOURING FRONTFENDER OHNE ANBAUTEILE

C. STREET STALKER FRONTFENDER-KIT – VIVID BLACK

*Hinweis: Dieses Produkt wird auf Bestellung lackiert. Die durchschnittliche Lieferzeit für diesen Artikel beträgt 5 Wochen.

Nicht alle Produkte sind in allen Ländern erhältlich – wenden Sie sich für Einzelheiten bitte an Ihren Händler.

TOURING & TRIKE 449

Fahrwerkverzierungen



D. WASSERPUMPENDECKEL – CHROM



D. WASSERPUMPENDECKEL – CHROM

Verpassen Sie dem Wasserpumpendeckel des Twin-Cooled™ Touring Modells Stil. Dieser verchromte Wasserpumpendeckel umschließt die Konturen der Wasserpumpe und verdeckt einen Großteil der Kühlmittelleitungen und Armaturen für einen Custom-Look. Als direkter Ersatz für die originale schwarze Kunststoffabdeckung kann das Kit minutenschnell eingebaut werden.

61400225

Für FLHTCU, FLHTCUL, FLHTK, FLHTKL und FLHTCUTG Modelle ab '14 mit Twin-Cooled Motoren.

E. ÖLKÜHLERABDECKUNGS-KIT – CHROM

Kleiden Sie den Ölkühler der Touring und Trike Modelle stilvoll ein. Diese verchromte Ölkühlerabdeckung betont die Kontur des Ölkühlers und ermöglicht zugleich einen ungehinderten Luftstrom. Kit inklusive der benötigten Montageeile.

63121-11A

Für Touring und Trike Modelle ab '11 (außer Modelle mit Twin-Cooled Motoren).

25700007

Für Touring und Trike Modelle '09-'10.

62995-04

Für Touring Modelle '99-'06 mit Touring Ölkühler-Kit P/N 62895-03A.



**E. ÖLKÜHLERABDECKUNGS-KIT – CHROM
(MODELLE AB '11 ABGEBILDET)**



**E. ÖLKÜHLERABDECKUNGS-KIT – CHROM
(MODELLE '99-'06 ABGEBILDET)**

F. SPANNUNGSREGLERABDECKUNG – CHROM

Diese verchromte Stahlabdeckung trägt ein freigesetztes Design und behindert nicht den Luftstrom durch den Spannungsregler. Verchromte Montageeile werden mitgeliefert.

74538-09

Für Touring Modelle '09-'13 (außer Modelle mit Ölkühlern).

74543-00

Für Electra Glide®, Road Glide® und Road King® Modelle '97-'08 (außer Modelle mit Ölkühlern).

G. SPANNUNGSREGLER – CHROM

Serienausstattung des Spannungsreglers, aber mit einem funkelnden, dreifachen Chromfinish. Von Hand auf Hochglanz poliert und galvanisch erst mit Kupfer, dann mit Nickel und Chrom beschichtet – ein Highlight für jede Harley-Davidson®.

74622-09

Für Touring und Trike Modelle ab '09 (außer FLHTKSE, FLHRSE ab '14 sowie FLTRUSE und FLHXSE ab '15).

74622-06

Für Touring Modelle '06-'08.

74622-04

Für Touring Modelle '04-'05.

74537-93A

Für 1340 Modelle '89-'95, FLT, FLHT und FLHR Modelle '96 (außer Modelle mit Einspritzung), Softail® '96-'99 und Dyna® Modelle '96-'98.

H. KRAFTSTOFFTANKBEFESTIGUNGS-KIT – CHROM

Schönheit zeigt sich im Detail, und diese verchromten Tankbefestigungen garantieren, dass dieses Detail nicht übersehen wird. Wie der letzte Pinselstrich bei einem Gemälde. Das Kit beinhaltet passende „Bullet Tip“ Custom-Schrauben und gefräste Unterlegscheiben für Ihr Modell. Passend zum Chrom-Bullet Tip Bolzen-Kit für Fußrasten P/N 94133-01 und anderem lieferbaren Zubehör.

62920-00A

Für Touring und Trike Modelle ab '98.



**F. SPANNUNGSREGLERABDECKUNG – CHROM
(MODELLE '09-'13 ABGEBILDET)**



**F. SPANNUNGSREGLERABDECKUNG – CHROM
(MODELLE '97-'08 ABGEBILDET)**



G. SPANNUNGSREGLER – CHROM



H. KRAFTSTOFFTANKBEFESTIGUNGS-KIT – CHROM

Nicht alle Produkte sind in allen Ländern erhältlich – wenden Sie sich für Einzelheiten bitte an Ihren Händler.

450 TOURING & TRIKE

Scheinwerfer-Zierring

A. SCHWARZGLÄNZENDES SCHEINWERFER- UND LENKERVERKLEIDUNGS-KIT

Der klassische Harley-Davidson® Farbton ist schwarz. Er zeigt Ihre Haltung, Ihre Gefühle und Ihren Wunsch, sich vom Rest der Welt zu unterscheiden. Diese schwarzglänzenden Zubehörteile bilden den ultimativen Ausdruck der Harley-Davidson Philosophie. Bestehend aus originalen Komponenten für perfekte Passform und optimales Finish. Komplettieren Sie den Look mit einem schwarzglänzenden Scheinwerfer-Zierring P/N 46555-03B (separat erhältlich).

46547-03A

Für FLHR und FLHRC Modelle '94-'13.

B. SCHEINWERFER-ZIERRINGE – SCHWARZGLÄNZEND

Geben Sie dem Dark Custom™ Look den letzten Schliff, indem Sie den originalen verchromten Scheinwerfer-Zierring durch einen düsteren schwarzen Ring ersetzen. Die satte schwarze Oberfläche des leicht zu montierenden Rings passt perfekt zum Finish des serienmäßigen Scheinwerfers und sorgt für eine stimmige Optik.

46555-03B 7" Scheinwerfer.

Für Touring Modelle '94-'14 (außer Road Glide®).

67700117 4" Zusatzscheinwerfer.

Für Modelle ab '62 mit Zusatzscheinwerfer-Kits aus dem Original- oder Zubehörprogramm. Paarweise.

C. SCHEINWERFER-ZIERRING – BURST KOLLEKTION

Durch die besondere Verarbeitung wird Licht in alle Richtungen gespiegelt. Dieser Scheinwerfer-Zierring ist tiefschwarzeloxiert und mit maschinell bearbeiteten Details versehen, die die spezielle Struktur des Aluminiums hervorheben. Der kontrastreiche, durchbrochene Look ist ein kraftvolles visuelles Statement, das sowohl zu traditionellem als auch zeitgenössischem Styling passt. Einfache Montage.

61400149

Für Electra Glide®, Street Glide® und Trike Modelle '96-'13. (außer FLHTCUSE6/7/8 oder FLHXSE2). Nicht in Verbindung mit Verkleidungsschoner P/N 57800-00. Nicht in Verbindung mit den Scheinwerfern aus dem Zubehörprogramm 67700040A, 73390-10A oder 90050-02A.

Abgebildet mit:

ZUSATZSCHEINWERFER-ZIERRINGE – BURST KOLLEKTION

Die Scheinwerferzierringe sind tiefschwarzeloxiert und mit maschinell bearbeiteten Details versehen, die die spezielle Struktur des Aluminiums hervorheben. Einfache Montage.

61400255 Zusatzscheinwerfer.

Für Modelle ab '62 mit Zusatzscheinwerfer-Kits aus dem Original- oder Zubehörprogramm. Paarweise.



A. SCHWARZGLÄNZENDES SCHEINWERFER- UND LENKERVERKLEIDUNGS-KIT
(ABGEBILDET MIT SCHWARZGLÄNZENDEM SCHEINWERFER-ZIERRING)



B. SCHEINWERFER-ZIERRINGE – SCHWARZGLÄNZEND



NEU

C. SCHEINWERFER-ZIERRING – BURST KOLLEKTION

Nicht alle Produkte sind in allen Ländern erhältlich –
wenden Sie sich für Einzelheiten bitte an Ihren Händler.

TOURING & TRIKE 451

Verkleidung, Zierteile



D. HALTERUNGEN FÜR SPANNURTE – CHROM



**D. HALTERUNGEN FÜR SPANNURTE –
MODELLE AB '14**



**D. HALTERUNGEN FÜR SPANNURTE –
MODELLE AB '95**



**E. VERKLEIDUNGSSCHÜRZE –
SCHWARZGLÄNZEND**



E. VERKLEIDUNGSSCHÜRZE – MODELLE AB '14



E. VERKLEIDUNGSSCHÜRZE – MODELLE '87-'13



**F. ROAD GLIDE VERKLEIDUNGS-KIT –
SCHWARZGLÄNZEND**



**G. GABELBRÜCKENABDECKUNG UNTEN –
CHROM**

D. HALTERUNGEN FÜR SPANNURTE – CHROM

So sichern Sie Ihr Motorrad mühelos auf einem Anhänger oder Montagegeständer. Diese stilvollen verchromten Spannrthalterungen lassen sich sauber an der vorderen Gabelabdeckung montieren und bieten eine sichere Methode zum Anbringen von Spannrurten. Durch die Verlagerung der Verzurrpunkte vom Lenker an die Gabelbrücke wird die Abnutzung der Lenkerbuchsen verringert und Sie erhalten einen leicht zu erreichenden Befestigungspunkt. Einfach Harley-Davidson® Ratschenspannrurte und Schlaufen hinzufügen und los geht's.

93500011

Für Touring Modelle ab '14 (außer Road Glide® und Road King®). Nicht für Trike Modelle.

93500006

Für FLS, FLSTC und FLSTF/B ab '00, FLHR, FLHRC ab '95, FLHT, FLHTC, FLHX, FLHXSE/2/3 '95-'13 sowie FLHTCU, FLHTK und FLHTCUSE4/5/6/7 '10-'13. FLS, FLSTF und FLSTFB Modelle ohne Windschutzscheibe erfordern Montagekit P/N 91800030.

E. VERKLEIDUNGSSCHÜRZE – SCHWARZGLÄNZEND

Verleihen Sie Ihrer Batwing Verkleidung ein bedrohliches Aussehen. Diese klassische schwarzglänzende Schürze ersetzt die originale verchromte oder farblich abgestimmte Verzierung unterhalb des Scheinwerfers. Die schwarze Schürze lässt die Verkleidung schlank erscheinen und ist das abschließende Element eines ganz in Schwarz gehaltenen Motorrads. Bestehend aus originalen Komponenten für perfekte Passform und optimales Finish.

57100227

Für Electra Glide® und Street Glide® Modelle ab '14.

46559-03

Für Touring Modelle '87-'13. Nicht in Verbindung mit ummantelten Bremsleitungen P/N 45212-97B¹. Verwenden Sie die ummantelte Bremsleitung P/N 46231-02A.

F. ROAD GLIDE® VERKLEIDUNGS-KIT – SCHWARZGLÄNZEND

Gestalten Sie Ihre Road Glide einmal völlig neu. Die leicht zu montierende Verkleidung ersetzt die originale verchromte Ausgabe und bildet einen nahtlosen schwarzglänzenden Übergang zwischen einem schwarzen Motorschutzbügel und einer dunklen Verkleidung. Kit inklusive schwarzglänzender linker und rechter Verkleidungshalterung und passender Motorschutzbügelklemmen.

47200278

Für Road Glide® Modelle ab '15.

G. GABELBRÜCKENABDECKUNG UNTEN – CHROM

Diese verchromte Stahlblende verdeckt die Unterseite der Gabelbrücke und erzeugt ein großartiges Custom-Design. Sie lässt sich spielend leicht montieren und verdeckt den Verteilerstutzen der Bremsleitung.

66050-03

Für Touring Modelle '87-'13. Nicht in Verbindung mit ummantelten Bremsleitungen P/N 45212-97B¹. Verwenden Sie die ummantelte Bremsleitung P/N 46231-02A.

† TÜV

Nicht alle Produkte sind in allen Ländern erhältlich – wenden Sie sich für Einzelheiten bitte an Ihren Händler.

452 TOURING & TRIKE

Verkleidung, Zierteile

A. FARBBLICH ABGESTIMMTE BATWING INNENVERKLEIDUNG

Mit dieser farblich abgestimmten Innenverkleidung und -abdeckung verleihen Sie Ihrem Motorrad das gewisse Etwas. Sie dient als Ersatz für die originale mattschwarze Innenverkleidung, und ihr farblich abgestimmtes Finish bildet einen stilvollen Kontrast zu den Zifferblättern und Chromverzierungen der Instrumente.

Erhältlich für:

Für Electra Glide® und Street Glide® Modelle ab '14 mit am Lenker montierten Spiegeln. Kit inklusive Innenverkleidung, -abdeckung und Medienklappe.

Für Street Glide Modelle ab '14 mit Verkleidungsspiegeln. Kit inklusive Innenverkleidung, -abdeckung und Medienklappe.

Für Electra Glide und Street Glide Modelle '08-'13. Kit inklusive Innenverkleidung und -abdeckung.

Für Electra Glide und Street Glide Modelle '04-'07. Kit inklusive Innenverkleidung und -abdeckung.

Für Tri Glide® Modelle ab '14. Kit inklusive Innenverkleidung, -abdeckung und Medienklappe.

Für Trike Modelle '09-'13. Kit inklusive Innenverkleidung und -abdeckung.

Für Road Glide® Modelle '06-'13. Kit inklusive Innenverkleidung, Instrumentengehäuse und Handschuhfachklappen.

Auf Seite 788-789 finden Sie eine vollständige Aufstellung der Farboptionen.

NEU



A. FARBBLICH ABGESTIMMTE BATWING INNENVERKLEIDUNG – MODELLE AB '14



A. FARBBLICH ABGESTIMMTE BATWING INNENVERKLEIDUNG – MODELLE '04-'13

Nicht alle Produkte sind in allen Ländern erhältlich – wenden Sie sich für Einzelheiten bitte an Ihren Händler.

NEU

TOURING & TRIKE 453

Verkleidung, Zierteile

B. ROAD GLIDE® FARBBLICH ABGESTIMMTE INNENVERKLEIDUNG

Mit dieser farblich abgestimmten Innenverkleidung und -abdeckung verleihen Sie Ihrem Motorrad das gewisse Etwas. Sie dient als Ersatz für die originale mattschwarze Innenverkleidung, und ihr farblich abgestimmtes Finish bildet einen stilvollen Kontrast zu den Zifferblättern und Chromverzierungen der Instrumente.

Erhältlich für:

Für Road Glide® Modelle ab '15. Das Kit beinhaltet einen farblich abgestimmten Innenverkleidungs-Luftkanal (separat erhältlich).

Für Road Glide Modelle '06-'13. Kit inklusive Innenverkleidung, Instrumentengehäuse und Handschuhfachklappen.

Auf Seite 789 befindet sich eine vollständige Aufstellung der verfügbaren Farboptionen.

Ebenfalls erhältlich:

FARBBLICH ABGESTIMMTER VERKLEIDUNGSLUFTKANAL FÜR ROAD GLIDE

Mit diesem farblich abgestimmten Innenverkleidungs-Luftkanal verleihen Sie Ihrem Motorrad das gewisse Etwas. Er dient als Ersatz für den originalen mattschwarzen Innenverkleidungskanal, und sein farblich abgestimmtes Finish bildet einen brillanten Kontrast zu den Zifferblättern und Chromverzierungen der Instrumente. Das Kit beinhaltet das Luftleitblech und den Stellantrieb.

Für Road Glide Modelle ab '15. Farblich abgestimmte Innenverkleidung (separat erhältlich).

Auf Seite 789 finden Sie eine vollständige Aufstellung der Farboptionen.



**B. ROAD GLIDE FARBBLICH ABGESTIMMTE INNENVERKLEIDUNG – MODELLE AB '15
(ABGEBILDET MIT FARBBLICH ABGESTIMMTEM VERKLEIDUNGSLUFTKANAL)**



B. ROAD GLIDE FARBBLICH ABGESTIMMTE INNENVERKLEIDUNG – MODELLE '06-'13

Nicht alle Produkte sind in allen Ländern erhältlich – wenden Sie sich für Einzelheiten bitte an Ihren Händler.

454 TOURING & TRIKE

Verkleidung, Zierteile

A. BLENDEKIT FÜR INNERE VERKLEIDUNG

Ein Hauch von Luxus und Stil für Ihre Konsole. Dieses komplette Kit dekoriert die Innenverkleidung samt Radio-Zierblende und Frontlautsprecher mit Chrom Selbstklebende Zierringe umgeben die Instrumente und die schwarzglänzende Frontplatte rundet den gestylten Look ab. Das Kit beinhaltet das Instrumentenblenden-Kit, die Radio-Zierblende und zwei Frontlautsprecher-Zierblenden.

61400199

Für Electra Glide®, Street Glide® und Tri Glide® Modelle ab '14. Nicht für CVO™ Modelle oder Modelle, die mit den Boom!™ Audio Verkleidungslautsprechern aus dem Zubehörprogramm ausgestattet sind.

B. INSTRUMENTEN-ZIERBLENDE

Schon ein wenig Chrom hat große Wirkung. Die klassischen Instrumenten-Zierringe lassen sich in wenigen Minuten befestigen und bringen Chromglanz auf Ihr Armaturenbrett. Die Zierringe sind auf die Instrumentenform abgestimmt und mit einer selbstklebenden Rückseite für die dauerhafte Montage ausgestattet. Das Kit beinhaltet verchromte Instrumenten-Zierringe und eine schwarzglänzende Befestigungsplatte.

61400200

Für Electra Glide, Street Glide und Tri Glide Modelle ab '14.

C. RADIO-ZIERBLENDE

Diese verchromte Zierblende setzt einen Akzent auf den mittleren Bereich der Innenverkleidung und hebt das Radio hervor. Der Zierring ist auf die Radioform abgestimmt und mit einer selbstklebenden Rückseite für die dauerhafte Montage ausgestattet.

61400201

Für Electra Glide, Street Glide und Tri Glide Modelle ab '14.



NEU

A. BLENDEKIT FÜR INNERE VERKLEIDUNG



NEU

A. BLENDEKIT FÜR INNERE VERKLEIDUNG



NEU

B. INSTRUMENTEN-ZIERBLENDE



NEU

C. RADIO-ZIERBLENDE

TOURING & TRIKE 455

Verkleidung, Zierteile

NEU



D. INSTRUMENTENFASSUNGS-KIT – BURST KOLLEKTION

D. INSTRUMENTENFASSUNGS-KIT – BURST KOLLEKTION

Vervollständigen Sie den Custom-Look der Innenverkleidung. Die Instrumentenfassungen der Burst Kollektion zeichnen sich durch schwarzglänzende und skulptural bearbeitete Oberflächen aus, die Lichtreflexe in alle Richtungen schicken. Als perfekte Ergänzung für die Burst LAUTSPRECHER-VERZIERUNG beinhaltet dieses leicht zu montierende Instrumentenfassungs-Kit zwei 4,0" Tachometer- und Drehzahlmesserfassungen und vier zusätzliche 2,0" Instrumentenfassungen.

61400260

Für Electra Glide®, Street Glide®, Road Glide® und Trike Modelle '96-'13.

E. LAUTSPRECHER-VERZIERUNG – BURST KOLLEKTION

Durch die besondere Verarbeitung wird Licht in alle Richtungen gespiegelt. Die Lautsprecher-Verzierung der Burst Kollektion ist tiefschwarz eloxiert und mit maschinell bearbeiteten Details versehen, die die spezielle Struktur des Aluminiums hervorheben. Der kontrastreiche Cut-Back Stern ist ein kraftvolles visuelles Statement, das sowohl zu traditionellem als auch zeitgenössischem Styling passt. Die LAUTSPRECHER-VERZIERUNGEN der Burst Kollektion passen sowohl zu originalen als auch zu Boom! Audio Lautsprechern. Kit inklusive Montageteile. Paarweise.

76000307 Batwing Verkleidung.

Für Electra Glide, Street Glide und Trike Modelle '96-'13 mit originalen oder Boom! Audio Verkleidungslautsprechern. Nicht für FLHXSE Modelle '11-'12. Nicht für Tour-Pak® oder Beinschild-Lautsprecher.

76000522 Tour-Pak Lautsprecher.

Für Electra Glide, Road Glide und Tri Glide® Modelle '96-'13 mit originalen oder Boom! Audio Tour-Pak Lautsprechern.

NEU



D. INSTRUMENTENFASSUNGS-KIT – BURST KOLLEKTION

NEU



E. VERZIERUNG FÜR VERKLEIDUNGSLAUTSPRECHER – BURST KOLLEKTION



E. TOUR-PAK LAUTSPRECHER-VERZIERUNGEN – BURST KOLLEKTION

Nicht alle Produkte sind in allen Ländern erhältlich – wenden Sie sich für Einzelheiten bitte an Ihren Händler.

456 TOURING & TRIKE

Verkleidung, Zierteile

A. DIAMOND ICE INSTRUMENTEN-ZIERRINGE

Diese Instrumenten-Zierringe fassen die Instrumente mit einer dünnen Reihe Strasssteine ein und verleihen der Konsole einen Hauch von Luxus. Die verchromten Ringe haben eine selbstklebende Rückseite zum einfachen Andrücken.

74736-10 4"-Instrument.

Für Tachometer und Drehzahlmesser bei FXDC '05-'06, FXDWG ab '10, XL, FXDL, FXDB, FXD, FXS ab '00, FXSB, FXSBSE ab '13 und Electra Glide®, Street Glide®, Road Glide® und Trike Modellen '00-'13. Einzeln erhältlich.

74737-10 2"-Instrument.

Für Spannungsmesser, Öldruck-, Lufttemperatur- und Kraftstoffanzeige bei Electra Glide, Street Glide, Road Glide und Trike Modellen '86-'13. Einzeln erhältlich.

61400035 Konsolen-Anzeigeleuchte.

Für FXS ab '96 und Electra Glide, Street Glide und Trike Modelle '96-'13.

B. DIAMOND ICE LAUTSPRECHER-ZIERRING

Fassen Sie den originalen Lautsprecher mit einer dünnen Reihe Strasssteine ein und verleihen Sie der Konsole und den Hecklautsprechern zusätzlichen Glanz. Die verchromten Zierfassungen werden unmittelbar über die Lautsprechergitter gesetzt und ergänzen das Diamond Ice Zubehörprogramm. Das einfach zu montierende Kit beinhaltet die linke und rechte Lautsprecher-Verzierung und die erforderlichen Montageeile.

61400033 Vorn.

Für Electra Glide, Street Glide und Trike Modelle '96-'13 mit originalen Lautsprechergittern. Nicht für FLXSE Modelle '11-'12 oder Modelle mit Boom!™ Audio High Performance Lautsprechern.

61400034 Hinten.

Für FLHTCU, FLHTK und FLHTCUTG Modelle '98-'13. Nicht für Modelle mit Boom! Audio High Performance Lautsprechern.




A. DIAMOND ICE INSTRUMENTEN-ZIERRINGE



A. DIAMOND ICE INSTRUMENTEN-ZIERRINGE



B. DIAMOND ICE LAUTSPRECHER-ZIERRING – VORN



B. DIAMOND ICE LAUTSPRECHER-ZIERRING – HINTEN

TOURING & TRIKE 457

Verkleidung, Zierteile



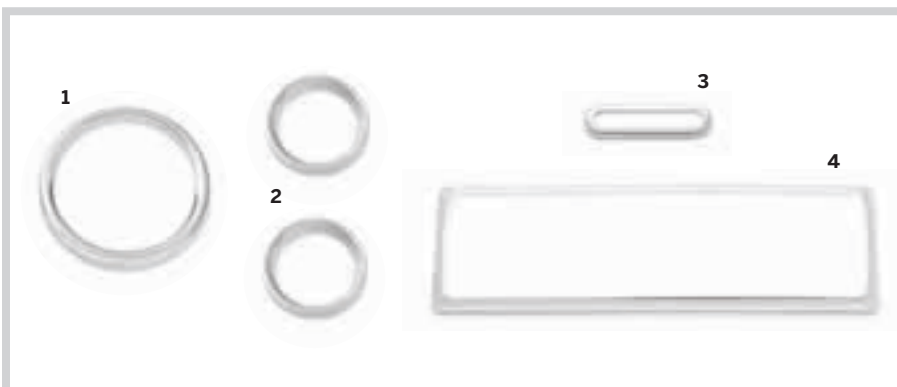
**C. BLENDEKIT FÜR INNERE VERKLEIDUNG
(ABGEBILDET MIT COCKPIT-LEDERSCHIRM)**



C. BLENDEKIT FÜR INNERE VERKLEIDUNG



**D. CHROM-INSTRUMENTENFASSUNGEN
(ABGEBILDET MIT COCKPIT-LEDERSCHIRM)**



D. CHROM-INSTRUMENTENFASSUNGEN

C. BLENDEKIT FÜR INNERE VERKLEIDUNG

Ein Hauch von Luxus und Stil für Ihre Konsole. Dieses komplette Kit dekoriert die Innenverkleidung mit Chrom für Radio und Anzeigen. Inhalt des Pakets: Bar & Shield Radioblende, zwei 4,0" Tachometer-/Drehzahlmesser-Fassungen, vier 2,0" Instrumentenfassungen, Radio- und Instrumenten-Zierblende und zwei Frontlautsprecher-Zierringe.

96396-09

Für Electra Glide®, Street Glide® und Trike Modelle '06-'13 mit Advanced Audio System Radio.

D. CHROM-INSTRUMENTENFASSUNGEN

Schon ein wenig Chrom hat große Wirkung. Die Zierringe lassen sich in Sekunden befestigen und bringen Chromglanz auf Ihr Armaturenbrett. Diese leicht zu montierenden verchromten Ringe haben eine selbstklebende Rückseite für einen dauerhaften Halt und sind erhältlich für alle Verkleidungsinstrumente.

1. 4" Chrom-Instrumentenfassung

74541-00

Für Tachometer und Drehzahlmesser bei XL ab '00, Dyna® '00-'13 (außer FLD und FXDWG) sowie FXSB, FXSBSE ab '13 und Electra Glide, Street Glide, Road Glide® und Trike Modellen '00-'13. Einzeln erhältlich.

1. 4" Chrom-Instrumentenfassung

74560-96

Für Tachometer und Drehzahlmesser bei FLHT '96-'99 und FLTR Modellen '98-'99. Paarweise.

2. 2" Chrom-Instrumentenfassung

74550-92T

Für Spannungsmesser, Öldruck-, Lufttemperatur- und Kraftstoffanzeige bei Electra Glide, Street Glide, Road Glide und Trike Modellen '86-'13 (paarweise). Paarweise.

3. Chrom-Zierfassung für Anzeileuchte

74562-98

Für Electra Glide, Street Glide und Trike Modelle '96-'13.

4. Chrom-Radio-Zierfassung

74596-00

Für FLHTC und FLHTCU Modelle '98-'05. Auch für FLHT Modelle mit Radio aus dem Zubehörprogramm.

458 TOURING & TRIKE

Verkleidung, Zierteile

A. COCKPIT-LEDERSCHIRM

Serienausstattung beim Modell Screamin' Eagle® Electra Glide® Ultra. Dieser Custom-Lederschirm verleiht der Innenverkleidung einen Cockpit-Look mit Tiefe. Das weiche, oben abgestepte Leder-Visier erhält durch einen glänzenden Chromeinsatz zwischen den Instrumenten den besonderen Custom-Touch.

58262-05

Für Electra Glide®, Street Glide® und Trike Modelle '97-'13.



A. COCKPIT-LEDERSCHIRM

B. RADIO- UND INSTRUMENTEN-ZIERBLENDE

Diese verchromte Zierblende wird im oberen Bereich der inneren Verkleidung montiert und hebt Lufttemperatur- und Öldruck-Anzeige, sowie Anzeigeleuchte und Radio hervor. Kann mit Chrom-Instrumentenfassungen P/N 74550-92T kombiniert werden, sodass dieser Bereich noch mehr Custom-Design bekommt.

74612-06

Für Electra Glide, Street Glide und Trike Modelle '96-'13.



B. RADIO- UND INSTRUMENTEN-ZIERBLENDE

C. RADIO-ZIERBLENDE

Diese mattierte Aluminium-Radio-Zierblende ermöglicht eine einfache selbstklebende Montage an jedem Modell mit Advanced Audio System Radio.

77142-06 Skull.

Für Touring Modelle '06-'13 mit Advanced Audio System Radio.

77143-07 Bar & Shield.

Für Touring Modelle '06-'13 mit Advanced Audio System Radio.

D. BLENDE FÜR SCHALTERKONSOLE

Bereit für den perfekten Ausritt. Dieses hochwertige Verkleidungselement fasst Zündschalter und angrenzende Kippschalter in glänzendes Chrom. Einfach anzubringen durch Kleberücken. Kit inklusive Einsätzen zur Abdeckung ungenutzter Schalteröffnungen. Vervollständigt den Chrom-Look mit optionaler Radioverkleidung P/N 74612-06 und Chrom-Instrumentenfassungen.

61400001

Für Electra Glide, Street Glide und Trike Modelle '96-'13.



C. SKULL RADIO-ZIERBLENDE



C. RADIO-ZIERBLENDE MIT SKULL UND BAR & SHIELD LOGO



D. BLENDE FÜR SCHALTERKONSOLE

TOURING & TRIKE 459

Verkleidung, Zierteile



**E. LAUTSPRECHER-VERZIERUNG – VORN
(MODELLE AB '14)**



**E. LAUTSPRECHER-VERZIERUNG – HINTEN
(MODELLE AB '14)**



**E. LAUTSPRECHER-VERZIERUNG – VORN
(MODELLE '96-'13)**



**E. LAUTSPRECHER-VERZIERUNG – HINTEN
(MODELLE '98-'13)**



**F. BOOM! AUDIO LAUTSPRECHER-VERZIERUNG –
VORN (MODELLE AB '14)**



**F. BOOM! AUDIO LAUTSPRECHER-VERZIERUNG –
HINTEN (MODELLE AB '14)**



**F. BOOM! AUDIO LAUTSPRECHER-VERZIERUNG –
VORN (MODELLE '98-'13)**



**F. BOOM! AUDIO LAUTSPRECHER-VERZIERUNG –
HINTEN (MODELLE '98-'13)**

E. LAUTSPRECHER-VERZIERUNG – CHROM

Wenn es auf Stil ankommt, lassen diese verchromten Abdeckungen Ihre Lautsprecher so gut aussehen, wie sie klingen. Diese Zierrahmen lassen sich unmittelbar auf die originalen Lautsprecher aufsetzen und verleihen ihnen einen dezenten Chromakzent. Das einfach zu montierende Kit beinhaltet die linke und rechte Lautsprecher-Verzierung und die erforderlichen Montageteile.

61400197 Vorn.

Für Electra Glide®, Street Glide® und Tri Glide® Modelle ab '14 mit originalen Lautsprechern. Nicht für CVO™ FLHTKSE Modelle oder Modelle mit Boom!™ Audio High Performance Lautsprechern.

61400194 Hinten.

Für FLHTCU, FLHTCUL, FLHTK, FLHTKL und FLHTCUTG Modelle ab '14 mit originalen Tour-Pak® Lautsprechern. Nicht für CVO™ FLHTKSE, FLTRUSE oder Modelle mit Boom! Audio High Performance Lautsprechern.

74604-99 Vorn.

Für Electra Glide, Street Glide und Trike Modelle '96-'13 mit originalen Lautsprechergittern. Nicht für FLHXSE '11-'13, FLHTCUSE '12-'13 oder Modelle mit Boom! Audio High Performance Lautsprechern.

74584-99 Hinten.

Für FLHTCU, FLHTK und FLHTCUTG Modelle '98-'13. Nicht für FLHTCUSE '12-'13 oder Modelle mit Boom! Audio High Performance Lautsprechern.

F. BOOM! AUDIO LAUTSPRECHER-VERZIERUNG

Gönnen Sie Ihren Boom! Audio Lautsprechern einen Hauch Chrom. Chromzierringe rahmen den Lautsprecher ein und akzentuieren das aufwändige schwarze Lautsprechergitter. Einfache Montage. Die Zierringe ergänzen die Chrom-Verkleidungsteile. Paarweise.

61400193 Vorn.

Für Electra Glide, Street Glide und Tri Glide Modelle ab '14 mit Boom! Audio Verkleidungslautsprechern.

61400210 Hinten.

Für Electra Glide, Street Glide und Tri Glide Modelle ab '14 mit Hecklautsprechergehäusen und Boom! Audio Tour-Pak Hecklautsprecher.

76000156 Vorn.

Für Electra Glide, Street Glide und Trike Modelle '98-'13 mit Boom! Audio Verkleidungslautsprechern.

76000157 Hinten.

Für Touring Modelle '98-'13 mit Hecklautsprechergehäusen und Boom! Audio Tour-Pak Hecklautsprechern.

Nicht alle Produkte sind in allen Ländern erhältlich – wenden Sie sich für Einzelheiten bitte an Ihren Händler.

460 TOURING & TRIKE

Verkleidung, Zierteile

A. VERKLEIDUNGSSPIEGEL – SCHWARZ

Verkleidungsspiegel bieten gegenüber den traditionellen, am Lenker befestigten Spiegeln einen wahrhaft innovativen Look. Sie werden an der Innenseite der Verkleidung montiert. Die Spiegelgehäuse aus geformtem Kunststoff ergänzen die Kontur der Batwing Verkleidung. Diese einzigartigen Spiegel lassen sich leicht in beliebiger Position einstellen, das konvexe Spiegelglas ermöglicht ein großes Blickfeld. Das Bar & Shield Logo ist behutsam auf beide Spiegelgläser lasergraviert. Das Kit beinhaltet alle erforderlichen Befestigungsteile, Anbauanleitung und eine Montageschablone.

56000076

Für Electra Glide® und Tri Glide® Modelle ab '14. Serienausstattung bei den Street Glide® Modellen.

91945-98B†

Für Electra Glide und Trike Modelle '96-'13.

Serienausstattung bei den Street Glide Modellen.



A. VERKLEIDUNGSSPIEGEL – SCHWARZ

B. VERKLEIDUNGSSPIEGEL – CHROM

Mehr Chrom für die Batwing Innenverkleidung! Diese Verkleidungsspiegel lassen Ihnen mehr Platz am Lenker und verleihen Ihrem Bike einen zeitgemäßen Aero-Stil. Mit diesem attraktiven Chromgehäuse wird ein Custom-Design erzielt und der konvexe Spiegel und der breite Einstellbereich maximieren Ihr Blickfeld. Das Kit ist ein direkter Schnellmontageersatz für die originalen Verkleidungsspiegel und beinhaltet die Befestigungsteile und Montagevorlagen für den einfachen und genauen Einbau an vielen Modellen.

56000077

Für Electra Glide, Street Glide und Tri Glide Modelle ab '14.

56000029

Für Electra Glide, Street Glide und Trike Modelle '96-'13.

Serienausstattung bei FLXSE Modellen '12.



B. VERKLEIDUNGSSPIEGEL – CHROM

C. BELEUCHTETE

VERKLEIDUNGSSPIEGELABDECKUNGEN – CHROM

Statten Sie die Innenverkleidung mit zusätzlichen LED-Blinkern und einem Hauch von Chrom aus. Diese verchromten Spiegelgehäuse mit verzögerungsfreien orangefarbenen LED-Blinkern am äußeren Rand sind der perfekte Abschluss einer vollausgestatteten Innenverkleidung. Seitliche Blinker warnen Fahrer in Ihrer Nähe, und die Steckmontage ohne Spließen vereinfacht den Einbau.

56000084

Für Touring und Trike Modelle ab '14 mit Verkleidungsspiegeln. Nicht in Verbindung mit Split Vision Verkleidungsspiegeln P/N 92085-10.

92600-10

Für FLHX und FLXSE Modelle '06-'13 sowie andere Electra Glide Modelle mit Verkleidungsspiegeln P/N 91945-98B†. Nicht in Verbindung mit Split Vision Verkleidungsspiegeln P/N 92085-10.



C. BELEUCHTETE VERKLEIDUNGSSPIEGELABDECKUNGEN – CHROM

D. SPLIT VISION VERKLEIDUNGSSPIEGEL

Sehen Sie mehr von der Welt hinter Ihnen. Dieser Spiegel im exklusiven Split Vision Design minimiert tote Winkel und bietet eine Panoramasicht der linken und rechten Spur sowie der Fahrbahn hinter Ihnen. Der Spiegel verfügt über ein großes Feld für die Normalansicht und ein zweites konvexes Feld für ein breiteres Blickfeld. Diese Split Vision Spiegel sind etwas größer als die Standard-Verkleidungsspiegel und lassen sich ebenso in beliebiger Position einstellen. Das Kit ist ein direkter Schnellmontageersatz für die Standard-Verkleidungsspiegel und beinhaltet die Befestigungsteile und Montagevorlagen für den einfachen und genauen Einbau an vielen Modellen.

92085-10

Für Electra Glide, Street Glide und Tri Glide '96-'13. Nicht in Verbindung mit Chrom-Verkleidungsspiegelabdeckungen P/N 91924-09, beleuchteten Chrom-Spiegelabdeckungen P/N 92600-10 oder Verkleidungsspiegelabdeckungen P/N 92200001.



D. SPLIT VISION VERKLEIDUNGSSPIEGEL



E. VERKLEIDUNGSSPIEGELABDECKUNGEN – CHROM

E. VERKLEIDUNGSSPIEGELABDECKUNGEN – CHROM

Mehr Chrom für die Innenverkleidung! Die verchromten Gehäuse verkleiden Rückseite und Seite der Verkleidungsspiegel und sorgen für ein sauberes aufgeräumtes Profil. Das perfekte Finish für eine vollausgestattete Innenverkleidung.

91924-09

Für FLHX und FLXSE Modelle '06-'13 sowie andere Electra Glide Modelle mit Verkleidungsspiegeln P/N 91945-98B†. Nicht in Verbindung mit Split Vision Verkleidungsspiegeln P/N 92085-10.





NEU

**F. SCHWARZGLÄNZENDES KONSOLENKIT
(70900463 ABGEBILDET)
(ABGEBILDET MIT BURST TANKKLAPPE)**



NEU

**F. SCHWARZGLÄNZENDES KONSOLENKIT
(70900501 ABGEBILDET)
(ABGEBILDET MIT SCHWARZER TANKKLAPPE)**

F. SCHWARZGLÄNZENDES KONSOLENKIT

Führen Sie auf dem Weg hin zur „dunklen Seite“. Dieses schwarze Konsolenkit umfasst die wichtigsten Komponenten, die benötigt werden, um die Chrom-Konsole in einen dunklen Custom-Look zu verwandeln. Das Kit ist für die perfekte Passform und ein optimales Finish aus originalen Komponenten hergestellt und beinhaltet eine schwarze Konsole, Dichtung und Befestigungsmaterial. Für Modelle mit oder ohne 7-poligen DIN-Kopfhöreranschluss erhältlich. Fügen Sie eine Tankklappe nach Ihrer Wahl hinzu (separat erhältlich), damit sich Ihr Bike von der Menge abhebt.

Für Electra Glide®, Street Glide®, Road Glide® und Trike Modelle ab '08 mit Mittenbefüllungstank.

70900463 Ohne CB-Kommunikationsanschluss.

70900501 Mit CB-Kommunikationsanschluss.

G. TANKKONSOLE – CHROM

Mit dieser Tankkonsole in voller Länge können Sie den Tank optisch strecken. Diese Druckguss-Konsole ist verchromt und hochglanzpoliert sowie mit einem Bar & Shield Einsatz in mattem und glänzendem Schwarz versehen. Das Kit ist direkter Ersatz für die originale Konsole und kann mit der serienmäßigen Tankkonsolenklappe verwendet oder mit einer beliebigen Klappe aus dem Harley-Davidson® Zubehörsortiment ausgestattet werden. Kit inklusive aller erforderlichen Montageteile.

71288-03A

Für FLHT, FLHTC '97-'07 und FLTR Modelle '98-'07. Der Einbau erfordert die Verwendung eines Sitzes im Road King® Stil. Nicht für FLHT oder FLHTC Modelle mit CB-Intercom-Kit.

H. CHROM-KONSOLE FÜR CB-GEGENSPRECHANLAGE

Geben Sie Ihrem Tank eine besondere Note. Diese verchromte Konsole ist ein direkter Ersatz für die originale schwarze CB-Konsole. Die einfach zu montierende Konsole verfügt über eine Steckverbindung für das CB-Mikrofon.

77140-05 Für FLHTCUI Modelle '03-'07.

I. PERSONAL ACCENTS KONSOLENEINSATZ-KOLLEKTION

Für den Fahrer gibt es wohl kaum Teile, die er öfter im Blickfeld hat als die Instrumente und die Tankkonsole. Und dank der Personal Accents Einsätze sind dies auch die Teile Ihres Motorrads, die am einfachsten individuell zu gestalten sind. Wählen Sie aus einem stilvollen Sortiment aus Oberflächen den Konsoleneinsatz, der Ihren persönlichen Stil unterstreicht. Passend zu Ihrem individuellen Custom-Design gibt es auch Tour-Pak® Einsätze.

Informationen zu Stil und Montage finden Sie im Abschnitt Color Shop dieses Katalogs.



G. TANKKONSOLE – CHROM



**H. CHROM-KONSOLE FÜR
CB-GEGENSPRECHANLAGE**



**I. PERSONAL ACCENTS KONSOLENEINSATZ-
KOLLEKTION – RAISED SKULL**

462 TOURING & TRIKE

Konsolenverzierungen

A. TANKKONSOLENKLAPPE – BURST KOLLEKTION

Tiefschwarze Oberflächen und prismatisch bearbeitetes Aluminium machen die Tankklappe der Burst Kollektion aus. Die Rennstreifen und das innere Spider-Design sind ein kraftvolles visuelles Statement und passen perfekt zu dem schwarzglänzenden Konsolenzubehör und dem Smooth Entriegelungsknopf. Kit inklusive Montageteile.

70900474

Für Electra Glide®, Street Glide®, Road Glide® und Trike Modelle ab '08 mit Mittenbefüllungstank.



A. TANKKONSOLENKLAPPE – BURST KOLLEKTION



B. TANK-KONSOLEN-KLAPPE – SCHWARZGLÄNZEND

B. TANK-KONSOLEN-KLAPPE – SCHWARZGLÄNZEND

Die schwarzglänzende Tankklappe passt perfekt zu dem schwarzglänzenden Konsolenzubehör. Die leicht zu montierende Tankklappe ersetzt die serienmäßige Klappe und wird mit dem originalen Montagesatz angebracht.

70900465

Für Electra Glide, Street Glide, Road Glide und Trike Modelle ab '08 mit Mittenbefüllungstank.

C. WILLIE G SKULL TANKKONSOLENKLAPPE

Zeigen Sie, was Sie drauf haben. Der Blick aus den schwarzen Augenhöhlen des verchromten Totenkopfs der Harley-Davidson® Skull Zubehörsammlung ist unmissverständlich. Der umlaufende „Harley-Davidson Motorcycles“ Schriftzug rundet ihn perfekt ab. Die leicht zu montierende Klappe ersetzt die serienmäßige Tankklappe und wird mit dem originalen Montagesatz und Verriegelung angebracht.

61308-09

Für Electra Glide, Street Glide, Road Glide und Trike Modelle ab '08 mit Mittenbefüllungstank.

61374-04

Für Electra Glide, Tour Glide™ und Road Glide Modelle '92-'07.



C. WILLIE G SKULL TANKKONSOLENKLAPPE



D. NUMBER ONE SKULL TANKKONSOLENKLAPPE

D. NUMBER ONE SKULL TANKKONSOLENKLAPPE

Das finster aussehende Harley-Davidson Number One Skull Logo verleiht Ihrem Bike den richtigen Vorzeige-Look. Die Teile dieser Kollektion sind aus Aluminiumdruckguss gefertigt. Sie wurden poliert und verchromt, um ihnen einen brillanten Glanz zu verleihen, während das Logo mit schwarz ausgefülltem Dark Custom™ Skull für einen attraktiven Kontrast sorgt. Die leicht zu montierende Klappe ersetzt die serienmäßige Tankklappe und wird mit dem originalen Montagesatz und Verriegelung angebracht.

62378-10

Für Electra Glide, Street Glide, Road Glide und Trike Modelle ab '08 mit Mittenbefüllungstank.

E. „LIVE TO RIDE“ TANKKONSOLENKLAPPE

„Live to Ride, Ride to Live.“ Dieses Motto wurde zum bekanntesten innerhalb der Harley-Davidson Gemeinschaft und begleitet die Fahrer auf Millionen von Meilen. Diese Kollektion soll diesem Lebensstil Tribut zollen. Die leicht zu montierende Klappe ersetzt die serienmäßige Tankklappe und wird mit dem originalen Montagesatz und Verriegelung angebracht. Lieferbar in Gold- oder Chromfinish.

Für Electra Glide, Street Glide, Road Glide und Trike Modelle ab '08 mit Mittenbefüllungstank.

61335-09 Gold.

61300049 Chrom.

Für Electra Glide, Tour Glide und Road Glide Modelle '92-'07.

61286-92T Gold.



E. „LIVE TO RIDE“ TANKKONSOLENKLAPPE – GOLD



E. „LIVE TO RIDE“ TANKKONSOLENKLAPPE – CHROM

F. FLAMES TANKKONSOLENKLAPPE

Seitdem sie vor einigen Jahrzehnten auf Benzintanks auftauchten, verkörpern Flammen das Custom-Styling. Nun setzt Harley-Davidson diese Tradition mit der Flames Kollektion fort. Die leicht zu montierende Klappe ersetzt die serienmäßige Tankklappe und wird mit dem originalen Montagesatz und Verriegelung angebracht. Lieferbar in Gold- oder Chromfinish.

Für Electra Glide, Street Glide, Road Glide und Trike Modelle ab '08 mit Mittenbefüllungstank.

61319-09 Gold.

61300050 Chrom.

Für Electra Glide, Tour Glide und Road Glide Modelle '92-'07.

61359-98 Gold.



F. FLAMES TANKKONSOLENKLAPPE – GOLD



F. FLAMES TANKKONSOLENKLAPPE – CHROM

Nicht alle Produkte sind in allen Ländern erhältlich – wenden Sie sich für Einzelheiten bitte an Ihren Händler.

TOURING & TRIKE 463

Konsolenverzierungen



G. SKULL & CHAIN TANKKONSOLENKAPPE – CHROM



H. SKULL & CHAIN TANKKONSOLENKAPPE – SMOKEY CHROME



I. DIAMOND ICE TANKKONSOLENKAPPE



J. SMOOTH ENTRIEGELUNGSKNOPF FÜR TANKKONSOLENKAPPE – CHROM



J. SMOOTH ENTRIEGELUNGSKNOPF FÜR TANKKONSOLENKAPPE – SCHWARZGLÄNZEND



K. ENTRIEGELUNGSKNOPF FÜR TANKKONSOLENKAPPE



G. SKULL & CHAIN TANKKONSOLENKAPPE – CHROM

Kommen Sie auf die „dunkle Seite“. Mit ihrer umlaufenden kontrastierenden 3D-Kette, die den markanten Willie G Skull umrahmt, sticht diese spiegelglänzende Kollektion aus der Menge heraus. Wählen Sie zwischen traditionellem Totenkopf-Design und der Ausführung mit leuchtender strassbesetzter Kieferlinie für mehr Pep. So oder so, die komplette Kollektion würdigt die mechanische Seite Ihres Bikes. Die leicht zu montierende Klappe ersetzt die serienmäßige Tankklappe und wird mit dem originalen Montagesatz und Verriegelung angebracht.

Für Electra Glide®, Street Glide®, Road Glide® und Trike Modelle ab '08 mit Mittenbefüllungstank.

61100035 Skull.

61100009 Skull mit Juwelen.

H. SKULL & CHAIN TANKKONSOLENKAPPE – SMOKEY CHROME

Das düstere Smokey Chrome-Finish ist die ideale Ergänzung zum schwarzen Bike, die umlaufende kontrastierende 3D-Kette umrahmt den markanten Willie G Skull mit schwarzen Augenhöhlen. Diese leicht zu montierenden Tankklappen ersetzen die serienmäßige Klappe und werden mit dem serienmäßigen Montagesatz und Verriegelung angebracht.

Für Electra Glide, Street Glide, Road Glide und Trike Modelle ab '08 mit Mittenbefüllungstank.

61100033 Skull.

I. DIAMOND ICE TANKKONSOLENKAPPE

Diese leicht zu montierende Tankklappe bringt das mit Strass überladene Bar & Shield Medaillon ins Zentrum höchster Aufmerksamkeit.

6130710

Für Electra Glide, Street Glide, Road Glide und Trike Modelle ab '08 mit Mittenbefüllungstank.

J. SMOOTH ENTRIEGELUNGSKNOPF FÜR TANKKONSOLENKAPPE

Zeitgewinn an der Zapfsäule. Der Smooth Knopf ersetzt das Schloss, einfaches Öffnen per Knopfdruck. Die Suche nach dem Schlüssel gehört der Vergangenheit an. Auch mit Handschuhen ist die große Taste bequem zu bedienen.

53919-04A Chrom.

Für Electra Glide, Street Glide, Tour Glide™, Road Glide und Trike Modelle ab '92 mit Mittenbefüllungstank.

90300096 Schwarzglänzend.

Für Electra Glide, Street Glide, Tour Glide, Road Glide und Trike Modelle ab '92 mit Mittenbefüllungstank.

K. ENTRIEGELUNGSKNOPF FÜR TANKKONSOLENKAPPE

Ein komfortables Detail, das Ihnen besonders bei Tankstopps gefallen wird. Dieses verschließbare Ersatzteil für das serienmäßige Schloss der Tankkonsolenklappe ermöglicht das Öffnen der Klappe ohne Schlüssel, indem Sie einfach auf den Knopf in der Mitte des Schlosses drücken. Bei Bedarf kann es mit jedem beliebigen Rundschlüssel gesichert werden.

53842-00C

Für Electra Glide, Street Glide, Tour Glide, Road Glide und Trike Modelle ab '92 mit Mittenbefüllungstank.

Nicht alle Produkte sind in allen Ländern erhältlich – wenden Sie sich für Einzelheiten bitte an Ihren Händler.

464 TOURING & TRIKE

Konsolenverzierungen

A. GABELSCHLOSSABDECKUNG

Diese verchromte Abdeckung aus Druckguss-Aluminium rundet das Design des Road King® Gabelschlosses ab. Die Schutzkappe verleiht der Lenkerabdeckung ein vollendetes Aussehen. Die sanft gewölbte Abdeckung wird nach oben geklappt, um das Gabelschloss freizugeben. Inklusive verchromter Befestigungsteile für eine bündige Montage.

71790-05 Für FLHR Modelle ab '94.



A. GABELSCHLOSSABDECKUNG – GESCHLOSSEN



A. GABELSCHLOSSABDECKUNG – OFFEN

B. INSTRUMENTEN-ZIERSCHIRM

Schon ein wenig Chrom hat große Wirkung. Diese einfach zu montierenden Ringblenden verfügen über eine integrierte Blende, die das Zifferblatt vor Sonneneinstrahlung schützt. Sichere Befestigung durch selbstklebende Rückseite.

74661-04 5"-Instrument.

Für FXDWG '99-'08, Road King '99-'07 und Softail® Modelle ab '99 (außer FXS, FXSB, FXSBSE, FLSTNSE, FXST-Aus, FXSTD, FXCW, FXCWC, FLSTFSE und Softail Modelle mit Chrom-Konsole P/N 67575-04).

74662-04 4"-Instrument.

Für XL ab '99, Dyna® (außer FXDWG), FXS, FXSB, FXSBSE, FXST-Aus '99-'13 und Road Glide® Modelle '98-'13.



B. INSTRUMENTEN-ZIERSCHIRM



C. DIAMOND ICE ZIERRING – 5"-INSTRUMENT

C. DIAMOND ICE INSTRUMENTEN-ZIERRING

Dieser Instrumenten-Zierring fasst die Instrumente mit einer dünnen Reihe Strasssteine ein und verleiht der Konsole einen Hauch von Luxus. Der verchromte Stahlring hat eine selbstklebende Rückseite zum einfachen Andrücken.

74548-10 5"-Instrument.

Für FXDWG '99-'08, FXDF, FLD ab '99, FXDC ab '07, Road King '99-'07 und Softail Modelle ab '99 (außer FXS, FXSB, FXSBSE, FXSTD, FXCW, FXCWC, FLSTFSE, FLSTNSE, FXST-Aus und Softail Modelle mit Chrom-Konsole P/N 67575-04 oder 71208-07).

D. „BULLSEYE“ KONSOLENMUTTER

Ersetzen Sie die serienmäßige Chrom-Hutmutter auf Ihrem Tank durch diese verchromte Konsolenmutter im „Bullseye“ Design mit schwarzen Zierringen.

94755-99

Für Softail Modelle '90-'95 und ab '00 (außer FXS, sFXSB, FXSBSE, FXSTD, FXCW, FXCWC, FLSTSB, FXST-AUS sowie FLS, FLSTC ab '09), FXDWG '93-'03, sowie FLHR Modelle '94-'07.



D. „BULLSEYE“ KONSOLENMUTTER



E. „BULLSEYE“ KONSOLENSCHEIBE

E. „BULLSEYE“ KONSOLENSCHEIBE

Als Ersatz für die einfache, serienmäßige Konsolenscheibe der Road King Modelle. Diese verchromte Billet Konsolenscheibe ziert ein dreidimensionales „Bullseye“ Design mit schwarzen Ringen. Eine Befestigungsschraube aus Edelstahl wird mitgeliefert. Nach der Montage wird sie von dem schwarzen Einsatz im Zentrum mit Bar & Shield Logo verdeckt.

94753-99

Für FLHR Modelle '94-'07 (außer FLHRS), Softail Kraftstofftankabdeckungen mit Schraubenbefestigung ab '84.

F. FAHRER-GETRÄNKEHALTER

Dieser auf die Konturen Ihres Harley-Davidson® Motorrads abgestimmte einzigartige Getränkehalter ist leicht erreichbar, ohne dass der Lenker überfrachtet wird. Die attraktive Chrom-Halterung ist sicher am vertikalen Rahmenrohr befestigt und zur Aufnahme des Getränkehalters nach hinten geschwungen. Der weiche Isolierhalter ist elastisch, damit das Getränk leicht gegriffen werden kann, und Regenwasser kann durch den gelochten Boden abfließen. Das Kit beinhaltet modellspezifische Klemme, Haltestange, Getränkehalter und alle erforderlichen Montageteile.

50700001

Für Touring und Trike Modelle ab '09. Nicht für Touring oder Trike Modelle ab '14 mit Beinschilden.



F. FAHRER-GETRÄNKEHALTER

TOURING UND TRIKE 465

Fahrwerkverzierungen – Heckpartie



**G. ZAHNRIEMENSCHUTZABDECKUNG UNTEN – CHROM
(60491-02A ABGEBILDET)**

G. ZAHNRIEMENSCHUTZABDECKUNG UNTEN – CHROM

Chromglanz für den unteren Zahnriemenschutz. Die polierte und verchromte Abdeckung passt genau über den originalen Zahnriemenschutz und ist einfach zu montieren.

60408-09

Für Touring Modelle ab '09.

60491-02A Für Touring Modelle '97-'08.

H. BOLZENABDECKUNGEN FÜR HINTERES ZAHNRIEMENRAD

Diese verchromten Kappen mit Federclips verbergen die originalen Ritzelschrauben und geben auch dieser Partie der Maschine ein sauberes Custom-Design. Satz mit 5 Abdeckungen.

43876-04

Für Softail® ab '93, Touring ab '99 und XL Modelle ab '04 mit originalen 0,4375" Sechskant-Ritzelschrauben (0,625" Schlüsselweite).

I. GEWÖLBTE RADMITTENABDECKUNGEN

Diese verchromten Nabenkappen verleihen den Hinterrädern des Trikes Stil und Tiefe. Die Abdeckungen werden für einen klaren Custom-Look eingerastet.

40900044

Für Trike Modelle ab '09. Der Einbau am originalen Rad erfordert den Ausbau des Rads und des werkseitig angebrachten Mittenmedaillons.

J. RADMITTENABDECKUNGEN

Diese verchromten Nabenkappen verleihen den Hinterrädern des Trikes Stil und Tiefe. Die Abdeckungen werden für einen klaren Custom-Look eingerastet.

83841-09

Für Trike Modelle ab '09. Der Einbau am originalen Rad erfordert den Ausbau des Rads und des werkseitig angebrachten Mittenmedaillons.



**G. ZAHNRIEMENSCHUTZABDECKUNG UNTEN
(60491-02A ABGEBILDET)**



**H. BOLZENABDECKUNGEN FÜR HINTERES
ZAHNRIEMENRAD**



I. GEWÖLBTE RADMITTENABDECKUNGEN



J. RADMITTENABDECKUNGEN



Nicht alle Produkte sind in allen Ländern erhältlich – wenden Sie sich für Einzelheiten bitte an Ihren Händler.

466 TOURING UND TRIKE

Fahrwerkverzierungen – Heckpartie

A. FENDER-ZIERLEISTEN-KIT – CHROM

Diese verchromten Fender-Zierleisten stehen den Öffnungen des Rads gut zu Gesicht und verleihen der Heckpartie des Bikes einen Hauch Eleganz. Die Verzierung betont ohne sichtbare Befestigungselemente die Form und schützt die lackierte Kante des Heckfenders vor geringfügigen Steinschlägen. Selbsthaftend zur einfachen Montage.

83812-09

Für FLHTCUTG Modelle ab '09.



A. FENDER-ZIERLEISTEN-KIT – CHROM

B. AUSPUFFVERZIERUNG

Diese verchromte Akzentleiste verzieren die Auspufföffnungen in der Kofferraumschürze und verleiht dem Heck des Bikes ein wenig Glanz. Ohne sichtbare Befestigungselemente einfach zu montieren. Die geformte Stahlverzierung hat eine vorgefertigte, hochtemperaturfeste selbsthaftende Rückseite für einen klaren Look.

83843-09

Für FLHTCUTG Modelle ab '09.



B. AUSPUFFVERZIERUNG

C. KOFFERRAUMSCHUTZ

Der einzigartige hintere Schutz umhüllt die Verkleidungsteile, um deren Oberfläche vor Beschädigungen zu schützen. Aus leichtgewichtigem Stahlrohr mit hochwertigen Schweißverbindungen, handpoliert und verchromt für ein brillantes Finish. Kit inklusive aller erforderlichen Montageeile zum Anschrauben.

83825-09B

Für FLHTCUTG Modelle ab '09.

49000069

Für FLRT Modelle ab '15.



C. KOFFERRAUMSCHUTZ – TRI GLIDE


NEU



C. KOFFERRAUMSCHUTZ – FREEWHEELER

TOURING UND TRIKE 467

Fahrwerkverzierungen – Heckpartie



D. BELEUCHTETE HECKSCHÜRZENVERZIERUNG – ROTES GLAS

D. BELEUCHTETE HECKSCHÜRZENVERZIERUNG

Die geschwungene Chromverzierung verleiht der Kofferraumschürze ein markantes, jedoch funktionelles Aussehen. Die eingelassene LED-Leiste leuchtet bei eingeschalteter Zündung als Lauflicht und funktioniert als zusätzliche rote Lampe, wenn die Bremsen betätigt werden. Mit getönten oder roten LED-Gläsern passend zu Ihrem persönlichen Stil erhältlich. Kann an Modellen mit Kofferraumschutz montiert werden.

Für Tri Glide® Modelle ab '14. Nicht in Verbindung mit Auspuffverzierung P/N 83843-09.

68000128 Getöntes Glas.

68000129 Rotes Glas.

Für Trike Modelle '09-'13. Nicht in Verbindung mit Auspuffverzierung P/N 83843-09.

84028-11 Getöntes Glas.

84023-11 Rotes Glas.

E. TRIKE SCHMUTZFÄNGER – TRI-GLIDE® LOGO

Die maßgeschneiderten Schmutzfänger schützen die Seiten des Kofferraums Ihres Trikes vor Spritzern und Straßensplitt und halten die Oberfläche sauber und frei von Schmutz- und Teeransammlungen. Diese mattschwarzen Schmutzfänger sind perfekt geformt und mit einem erhabenen „Tri-Glide“ Schriftzug-Logo versehen. Kit inklusive linkem und rechtem Schmutzfänger, verstärkten Halterungen und allen erforderlichen Montageteilen.

59600018

Für FLHTCUTG Modelle ab '09.

F. HECKFENDER-SCHMUTZFÄNGER MIT BESCHLÄGEN

Schwarzer Schmutzfänger mit dekorativen Nieten.

59230-88

Für FLHT, FLHS, FLHRC, FLT, FLTR bis '08 sowie FLST '86-'90, FLSTF '86-'06 und FLSTN Modelle '93-'96. (Nicht geeignet für Touring Modelle ab '09 oder Modelle mit hinterem Stoßfängerbügel.)

G. ROAD KING® CLASSIC HECKFENDER-SCHMUTZFÄNGER

Robuster, schwarzer Schmutzfänger aus Gummi mit Road King® Classic Logo.

59385-98

Für FLHRC und FLTR Modelle '98-'08.

59386-98

Für FLH, FLHT, FLT '79-'08, FLTR '98-'08, FLHS '79-'93 sowie FLHR '94-'08. (Nicht für FLHX Modelle.)



D. BELEUCHTETE HECKSCHÜRZENVERZIERUNG – ROTES GLAS



D. BELEUCHTETE HECKSCHÜRZENVERZIERUNG – GETÖNTES GLAS



E. TRIKE SCHMUTZFÄNGER – TRI-GLIDE LOGO



E. TRIKE SCHMUTZFÄNGER – TRI-GLIDE LOGO



F. HECKFENDER-SCHMUTZFÄNGER MIT BESCHLÄGEN



G. ROAD KING CLASSIC HECKFENDER-SCHMUTZFÄNGER

Nicht alle Produkte sind in allen Ländern erhältlich – wenden Sie sich für Einzelheiten bitte an Ihren Händler.

468 TOURING UND TRIKE

Fahrwerkverzierungen – Heckpartie

A. FENDER-HALTERUNGEN – SCHWARZGLÄNZEND

Die schwarzglänzenden Fenderhalterungen sind für perfekte Passform und optimales Finish aus originalen Komponenten hergestellt und ersetzen die originalen gegossenen und verchromten Fenderhalterungen, um den düsteren Look auch im Bereich zwischen und hinter den Satteltaschen fortzusetzen. Diese Abdeckungen stellen den idealen letzten Schliff für Ihr Schwarz-in-Schwarz gehaltenes Touring-Motorrad dar und sind eine perfekte Ergänzung für die optionalen schwarzglänzenden Sozius Sissy Bars, den Gepäckinnentaschen, Tour-Pak Montagegestellen und die Anschlusssteile-Kits. Das Kit beinhaltet schwarzglänzende linke und rechte Halterungen und Montagekit-Fugenfüller.

90201206

Für Touring Modelle ab '14.

B. FENDERSTREBENABDECKUNGEN – SCHWARZGLÄNZEND

Die schwarzglänzenden Fenderstrebenabdeckungen sind für perfekte Passform und optimales Finish aus originalen Komponenten hergestellt, verdecken die gegossenen Fenderstreben und führen den eleganten schwarzen Look bis in den Bereich hinter den Satteltaschen fort. Diese Abdeckungen stellen den idealen letzten Schliff für Ihr Schwarz-in-Schwarz gehaltenes Touring-Motorrad dar und sind eine perfekte Ergänzung für die optionalen schwarzglänzenden Sozius Sissy Bars, den Stealth Gepäckträger und die Anschlusssteile-Kits.

47498-09

Für Touring Modelle '09-'13 (außer Modelle mit starr montierten Tour-Pak® Koffern).




NEU

A. FENDER-HALTERUNGEN – SCHWARZGLÄNZEND



NEU

A. FENDER-HALTERUNGEN – SCHWARZGLÄNZEND



NEU



B. FENDERSTREBENABDECKUNGEN – SCHWARZGLÄNZEND

Nicht alle Produkte sind in allen Ländern erhältlich – wenden Sie sich für Einzelheiten bitte an Ihren Händler.

TOURING UND TRIKE 469

Fahrwerkverzierungen – Heckpartie

C. HECKFENDERSYSTEM IM CVO™-STIL

Mit seinen integrierten LED-Bremsleuchten sowie Blink- und Rückleuchten hält dieses Kit mit Custom-Heckschürze und Fender die Rückseite Ihres Bikes sauber, klassisch und schlicht. Dieses Kit stammt ursprünglich von CVO™ Touring Modellen und beinhaltet alles, was Sie benötigen, um die Form des Heckfenders sanft in die Satteltasche übergehen zu lassen und dabei die Satteltaschen-Halterung zu verbergen.

Für Touring Modelle ab '14 (außer FLHRC und CVO Modelle). Nicht für Modelle mit Satteltaschen-Schutzbügeln P/N 90200561.

59500246 USA – Grundiert.

59500245

International (Australien, Brasilien, Kanada, Europa, Japan und Mexiko) – Grundiert.

Für Touring Modelle '09-'13 (außer FLHRC). FLHTC und FLHTCU Modelle erfordern Satteltaschen-Träger-Kit P/N 90881-09.

59500105BEO USA – Grundiert.

59500122BEO International – Grundiert.



C. HECKFENDERSYSTEM IM CVO-STIL – MIT VIVID BLACK CUSTOM-LACKIERUNG
(USA-MODELLE '09-'13)



C. HECKFENDERSYSTEM IM CVO-STIL –
USA-MODELLE AB '14



C. HECKFENDERSYSTEM IM CVO-STIL –
INTERNATIONALE MODELLE AB '14



C. HECKFENDERSYSTEM IM CVO-STIL –
USA-MODELLE '09-'13



C. HECKFENDERSYSTEM IM CVO-STIL –
INTERNATIONALE MODELLE '09-'13

*Nicht alle Produkte sind in allen Ländern erhältlich –
wenden Sie sich für Einzelheiten bitte an Ihren Händler.*

ORIGINAL-MOTORTEILE UND -ZUBEHÖR



2015

SCREAMIN' EAGLE®

Screamin' Eagle® Performance Teile verleihen Ihrer Harley® Leistung auf Rennstreckenniveau bei Einhaltung der Zulassungsvorschriften. Von Luftfiltern bis zu Motor und Auspuffkomponenten wirbeln Sie die Köpfe herum und sorgen für erhobene Augenbrauen, ohne Grenzen zu überschreiten.

Nicht alle Produkte sind in allen Ländern erhältlich – wenden Sie sich für Einzelheiten bitte an Ihren Händler.



LEISTUNG NACH WAHL

Wenn Sie sich nicht sicher sind, wo Sie anfangen sollen, stehen Ihnen die erfahrenen und geschulten Fachleute bei Ihrem Händler zur Seite, damit Sie Ihre Geschwindigkeitswünsche erfüllen können. Unsere Fachleute kennen sich aus, Sie brauchen sie nur zu fragen. Geben Sie ihnen einfach einige Leistungsziele vor, und schon werden Ihnen entsprechende Teile gezeigt, die Ihr Herz höher schlagen lassen. Diese Teile werden Sie dahin bringen, wo Sie hinwollen – und zwar schnell.

EIN PERFORMANCE-BIKE BAUEN



ANSAUG- UND AUSPUFFSYSTEM

Mehr Luft und Kraftstoff durch den Motor zu bewegen ist die einfachste (und kostengünstigste) Methode für mehr Leistung und Drehmoment. Ein offener Luftfilter mit erhöhtem Durchsatz und eine passende, leistungsgetrimmte Auspuffanlage erhöhen die Leistung merklich. Heavy Breather und Stage I Free-Flow Luftfilter sind einfach einzubauen und bieten Ihnen für Ihr Geld eine große Leistungssteigerung. Street Performance Schalldämpfer mit tollem Sound liefern Leistung über einen großen Drehzahlbereich.

STAGE KITS

Screamin' Eagle® EFI Stage Kits bieten Performance-Konfigurationen mit Straßenzulassungen, die Ihnen helfen, spezifische Drehmoment- und Leistungssteigerungen zu erzielen. Stage Kits machen die sonst bei Motormodifikationen üblichen Ratespiele und Probefahrten auf gut Glück überflüssig. Sie enthalten alles, was Sie brauchen, um die Leistung Ihres Bikes zu erhöhen: Big Bore Zylinder, Hochkompressionskolben, Performance-Nockenwellen und Luftfilter mit hohem Durchsatz.



PERFORMANCE TUNING

Das Tuning eines Motorrads mit elektronischer Kraftstoffeinspritzung auf eine höhere Leistung ähnelt der Modifikation eines Vergaser-Modells insofern, dass offenere Einlass- und Auspuffsysteme mehr Kraftstoff benötigen. Der Screamin' Eagle Street Tuner stellt computerbasierte Tools bereit, mit denen Sie die ECM-Kalibrierungstabellen des Bikes aufzeichnen und bearbeiten können. Street Tuner erlaubt eingeschränkte Tuningmöglichkeiten innerhalb der EPA/CARB-Emissionsgrenzen, zeichnet Echtzeit-Fahrzeugdaten auf und zeigt diese auf dem Bildschirm an, um Fahrbarkeit und Leistung zu optimieren.

WARNSYMBOLE

EC Zubehör ist durch EU-weit gültige Fahrzeugtyp-Zulassung abgedeckt. Keine weitere Zulassung erforderlich.

TÜV Der TÜV hat festgestellt, dass diese Zubehörteile die Bedingungen der deutschen Straßenverkehrszulassungsordnung (StVZO) erfüllen und der Einbau die Fahrzeugzulassung nicht beeinträchtigt.

Örtliche Bestimmungen können abweichen. Wenden Sie sich für weitere Informationen an Ihren Harley-Davidson Händler vor Ort.

GARANTIE UND WARNHINWEIS

ÜBERSICHT

Harley-Davidson besitzt das technische Fachwissen, hochmoderne Prüfstandlabore und vollständige Testeinrichtungen, um Motorradliebhabern eine Reihe von Performance Produkten anzubieten, die auf gute, solide, zuverlässige Leistung und ein starkes Drehmoment ausgelegt sind. Performance Teile für den Motor sind nur für erfahrene Fahrer bestimmt.

GARANTIE

Der Einbau von Screamin' Eagle Produkten oder ähnlicher Produkte für Track und Rennsport von anderen Herstellern, abgesehen von einigen straßenzugelassenen Produkten, die von autorisierten Harley® Händlern eingebaut wurden, kann die begrenzte H-D® Garantie für Ihr Fahrzeug nichtig werden lassen. Durch den Einbau eines Performance-Kits für Kalifornien in ein 49-Staaten-Modell oder den Einbau eines 49-Staaten-Performance-Kits in ein Motorradmodell für Kalifornien kann die Herstellergarantie erlöschen, da diese Konfiguration keine Straßenzulassung hat.

WARNHINWEIS

Harley-Davidson Motorräder, die mit bestimmten Screamin' Eagle Hochleistungsteilen modifiziert wurden, dürfen nicht auf öffentlichen Straßen genutzt werden und sind in bestimmten Fällen auf den Einsatz auf abgeschlossenen Rennstrecken begrenzt.

SCREAMIN' EAGLE® 473

Luftfilter-Kits

NEU



A. SCREAMIN' EAGLE HEAVY BREATHER ELITE PERFORMANCE LUFTFILTER-KIT – CHROM

A. SCREAMIN' EAGLE® HEAVY BREATHER ELITE PERFORMANCE LUFTFILTER-KIT

Machen Sie so richtig auf. Dieser Heavy Breather Elite Luftfilter ist mit einem nach vorn weisenden Filterelement ausgestattet, das einen großen Durchfluss sauberer Luft erlaubt. Der flache Gussansaugstutzen und das Filterelement mit ovalem Querschnitt schmiegen sich an den Motor, um mehr Beinfreiheit zu schaffen. Das Ansaugrohr ist an einer Custom-Rückplatte montiert, die integrierte Entlüfter aufweist und das Drosselklappengehäuse sowie die Elektronik für einen perfekten Look abdeckt. In Chrom oder schwarzglänzend erhältlich, zeichnet sich das Heavy Breather Elite Kit durch einen waschbaren und wiederverwendbaren Filter mit funkelnden Chrom-Endkappen und einer Verzierung mit dem Screamin' Eagle® Schriftzug aus. Kit inklusive Filter, Ansaugrohr, Custom-Rückplatte, wasserabweisendem Regenschutz und aller Montagebauteile. Bei allen Modellen mit elektronischer Kraftstoffeinspritzung (EFI) ist eine ECM-Kalibrierung erforderlich (wird separat berechnet).

Für Touring Modelle ab '14. Nicht für Modelle mit Twin-Cooled™ Motor, Beinschild-Handschuhfächern oder -Lautsprechern. Straßenzulassung bei Verwendung mit originalem Drosselklappengehäuse oder Screamin' Eagle® Street Performance Big Bore Stage 4 Kit P/N 92500011.

29400173 Chrom.

29400172 Schwarzglänzend.

NEU



A. SCREAMIN' EAGLE HEAVY BREATHER ELITE PERFORMANCE LUFTFILTER-KIT – SCHWARZGLÄNZEND

*Neukalibrierung erforderlich. Weitere Einzelheiten erfahren Sie von Ihrem Händler. Arbeitskosten sind nicht im Preis enthalten.

HINWEIS: Der auswaschbare und wiederverwendbare Filter verwendet eine spezielle Beschichtung, die dazu beiträgt, die Feinpartikel aus der einströmenden Luft herauszufiltern. Im Laufe der Zeit wird sich der Filter zersetzen, und der Filtereinsatz beginnt grau zu werden. Die ursprüngliche rote Farbe kann durch Anwendung des K&N® Luftfilteröls wiederhergestellt werden.

NEU



SCREAMIN' EAGLE HEAVY BREATHER ELITE PERFORMANCE LUFTFILTER-KIT

NEU



SCREAMIN' EAGLE HEAVY BREATHER ELITE PERFORMANCE LUFTFILTER-KIT (ABGEBILDET MIT REGENSCHUTZ)

Nicht alle Produkte sind in allen Ländern erhältlich – wenden Sie sich für Einzelheiten bitte an Ihren Händler.

474 SCREAMIN' EAGLE®

Luftfilter-Kits

A. SCREAMIN' EAGLE® HEAVY BREATHER PERFORMANCE LUFTFILTER-KIT

Dieser nach vorn weisende Luftfilter mit freiliegendem Luftfiltereinsatz und hohem Durchsatz sorgt auf der Piste garantiert für Aufmerksamkeit. Das einzigartige System mit poliertem Kniestück und freiliegendem Filter bietet mehr Leistung und Luftdurchsatz als der serienmäßige Luftfilter oder der Screamin' Eagle® High-Flow-Luftfilter. Der waschbare und wiederverwendbare Filter verfügt über eine glänzende Chrom-Endkappe mit lasergraviertem Screamin' Eagle Logo. Das Ansaugrohr und die Rückplatte sind aus leichtem Aluminium gegossen. Die brillante Oberfläche ist poliert und verchromt oder schwarz lackiert. Die Rückplatte verfügt über integrierte Entlüftungen und einen abgedichteten Entlüftungsschrauben-Stopfen. Kit inklusive wasserabweisendem Regenschutz und aller Montageteile. Bei allen Modellen mit elektronischer Kraftstoffeinspritzung (EFI) ist eine ECM-Kalibrierung erforderlich* (wird separat berechnet).

Für Touring ab '08, FLSTSE2/3 '11-'12 sowie FXSBSE und FLSTNSE Modelle ab '13. Straßenzulassung bei Verwendung mit originalem Drosselklappengehäuse oder bei Modellen ab '10 mit Screamin' Eagle Street Performance Big Bore Stage 4 Kit P/N 92500011. Nicht für Modelle mit Beinschild-Handschuhfächern oder -Lautsprechern. Nicht für Twin-Cooled™ Modelle.

29253-08B Chrom.

29006-09B Schwarzglänzend.

Für Touring Modelle ab '08 mit Beinschild-Handschuhfächern (außer Twin Cooled Modelle oder Modelle mit Beinschild-Lautsprechern). Auch für CVO™ Softail® Modelle ab '11. Straßenzulassung bei Verwendung mit originalem Drosselklappengehäuse oder Screamin' Eagle Street Performance Big Bore Stage 4 Kit P/N 92500011.

28716-10A Kompakt-Design – Chrom.

Für Dyna® und Softail Modelle ab '08 (außer FLSTSE2/3 '11-'12, FXSBSE ab '13 und FLSTNSE ab '14).*

29299-08 Chrom.

29098-09 Schwarzglänzend.

Für XL Modelle ab '08.*

29264-08 Chrom.

29080-09 Schwarzglänzend.

*Neukalibrierung erforderlich. Weitere Einzelheiten erfahren Sie von Ihrem Händler. Arbeitskosten sind nicht im Preis enthalten.

HINWEIS: Der auswaschbare und wiederverwendbare Filter verwendet eine spezielle Beschichtung, die dazu beiträgt, die Feinpartikel aus der einströmenden Luft herauszufiltern. Im Laufe der Zeit wird sich der Filter zersetzen, und der Filtereinsatz beginnt grau zu werden. Die ursprüngliche rote Farbe kann durch Anwendung des K&N® Luftfilteröls wiederhergestellt werden.



A. SCREAMIN' EAGLE HEAVY BREATHER PERFORMANCE LUFTFILTER-KIT – CHROM



A. SCREAMIN' EAGLE HEAVY BREATHER PERFORMANCE LUFTFILTER-KIT – SCHWARZGLÄNZEND



A. SCREAMIN' EAGLE HEAVY BREATHER PERFORMANCE LUFTFILTER-KIT – KOMPAKT



A. SCREAMIN' EAGLE HEAVY BREATHER PERFORMANCE LUFTFILTER-KIT – SCHWARZGLÄNZEND



A. SCREAMIN' EAGLE HEAVY BREATHER PERFORMANCE LUFTFILTER-KIT – CHROM

SCREAMIN' EAGLE® 475

Luftfilter-Kits



B. SCREAMIN' EAGLE HEAVY BREATHER FILTERDECKEL – TEARDROP, SCHWARZ DURCHBROCHEN – MIT SEITENLOGO

B. SCREAMIN' EAGLE® HEAVY BREATHER FILTERDECKEL – TEARDROP

Putzen Sie den Heavy Breather Luftfilter mit diesem radikalen Deckel heraus. Diese zweiteilige Deckel aus geschmiedetem Aluminium, CNC-Maschinen-präzisionsgefertigt und poliert, sorgen für einen luxuriösen Custom-Look. Der Deckel ist in Spiegelchrom oder schwarz durchbrochener Ausführung erhältlich – je nach Ihrem persönlichen Stil. Kit inklusive wasserabweisendem Regenschutz.

Für Heavy Breather Luftfilter-Filterelemente (außer Kompakt-Heavy Breather P/N 28716-10 oder Heavy Breather Elite P/N 29400173 und 29400172). Nicht in Verbindung mit dekorativen Filterendkappen.

29400061 Schwarz durchbrochen – Seiten-Logo.

28739-10 Schwarz durchbrochen – End-Logo.

28740-10 Chrom – End-Logo.

C. SCREAMIN' EAGLE HEAVY BREATHER FILTERDECKEL – TWISTED SLOT

Putzen Sie den Heavy Breather Luftfilter mit diesem radikalen Deckel heraus. Diese zweiteilige Deckel aus geschmiedetem Aluminium, CNC-Maschinen-präzisionsgefertigt und poliert, sorgen für einen luxuriösen Custom-Look. Der Deckel ist in Spiegelchrom oder schwarz durchbrochener Ausführung erhältlich – je nach Ihrem persönlichen Stil. Kit inklusive wasserabweisendem Regenschutz.

Für Heavy Breather Luftfilter-Filterelemente (außer Kompakt-Heavy Breather P/N 28716-10 oder Heavy Breather Elite P/N 29400173 und 29400172). Nicht in Verbindung mit dekorativen Filterendkappen.

28742-10 Chrom.

28741-10 Schwarz durchbrochen.

D. SCREAMIN' EAGLE HEAVY BREATHER ZIERENDKAPPE – WILLIE G SKULL

Mit dieser dekorativen Endkappe verleihen Sie Ihrem Heavy Breather Luftfilter das typisch finstere Erscheinungsbild. Die verchromte, selbstklebende Abdeckung verfügt über ein nach vorn weisendes Willie G Skull Medaillon.

28720-10

Für Modelle mit Screamin' Eagle® Heavy Breather Luftfilter-Kits (außer Kompakt-Heavy Breather P/N 28716-10 oder Heavy Breather Elite P/N 29400173 und 29400172).

E. SCREAMIN' EAGLE HEAVY BREATHER ZIERMEDAILLON

Mit diesem dekorativen Medaillon verleihen Sie Ihrem Heavy Breather Luftfilter einen besonderen Touch. Mit glänzend verchromter Grundplatte aus Druckguss und kontrastierendem schwarzen Inlay mit diamantgeschliffenem „Screamin' Eagle“ Schriftzug. Einfache Montage.

29017-09

Für Modelle mit Heavy Breather Luftfilter-Kits (außer Kompakt-Heavy Breather P/N 28716-10 oder Heavy Breather Elite P/N 29400173 und 29400172).



B. SCREAMIN' EAGLE HEAVY BREATHER FILTERDECKEL – TEARDROP, CHROM



B. SCREAMIN' EAGLE HEAVY BREATHER FILTERDECKEL – TEARDROP, SCHWARZ DURCHBROCHEN



C. SCREAMIN' EAGLE HEAVY BREATHER FILTERDECKEL – TWISTED SLOT, CHROM



C. SCREAMIN' EAGLE HEAVY BREATHER FILTERDECKEL – TWISTED SLOT, SCHWARZ DURCHBROCHEN



D. SCREAMIN' EAGLE HEAVY BREATHER ZIERENDKAPPE – WILLIE G SKULL



E. SCREAMIN' EAGLE HEAVY BREATHER ZIERMEDAILLON

Nicht alle Produkte sind in allen Ländern erhältlich – wenden Sie sich für Einzelheiten bitte an Ihren Händler.

476 SCREAMIN' EAGLE®

Luftfilter-Kits

A. SCREAMIN' EAGLE® EXTREME BILLET LUFTFILTER-KIT

Das wuchtige Design dieses Ansaugsystems sieht genauso beeindruckend aus wie der lange Streifen verbrannten Gummis, den Sie gerade hingelegt haben. Die Abdeckung aus geschmiedetem Billet-Aluminium sorgt mit einer Guss-Rückplatte mit integriertem Entlüfter für einen sanften Übergang zum Drosselklappengehäuse. Der Luftfilter im Renn-Look ist für hohe Luftströme ausgelegt, und das waschbare gefaltete Element stellt die ideale Verbindung aus Effizienz und Motorschutz dar. Ausführung und Finish sind je nach Wunsch verfügbar. Das einfach zu montierende Kit beinhaltet alle Montageteile sowie den Regenschutz. Bei allen Modellen mit elektronischer Kraftstoffeinspritzung (EFI) ist eine ECM-Kalibrierung erforderlich* (wird separat berechnet).

Für Touring und Trike Modelle ab '08 mit originalem 50 mm-Drosselklappengehäuse.

29400064 Agitator – Chrom.

29400063 Agitator – Schwarz durchbrochen.

29400104 Chisel – Chrom.

29400103 Chisel – Schwarz durchbrochen.

Für Dyna® und Softail® Modelle ab '08 (außer CVO™ Softail Modelle ab '11).

29400116 Chisel – Schwarz durchbrochen.

29400117 Chisel – Chrom.

Für XL Modelle ab '07 mit originalem Drosselklappengehäuse.

29400127 Chisel – Schwarz durchbrochen.

29400128 Chisel – Chrom.

*Neukalibrierung erforderlich. Weitere Einzelheiten erfahren Sie von Ihrem Händler. Arbeitskosten sind nicht im Preis enthalten.



A. EXTREME BILLET LUFTFILTER-KIT –
AGITATOR, CHROM



A. EXTREME BILLET LUFTFILTER-KIT –
AGITATOR, SCHWARZ DURCHBROCHEN



A. EXTREME BILLET LUFTFILTER-KIT –
CHISEL, CHROM



A. EXTREME BILLET LUFTFILTER-KIT –
CHISEL, SCHWARZ DURCHBROCHEN



A. EXTREME BILLET LUFTFILTER-KIT



A. EXTREME BILLET LUFTFILTER-KIT
(ABGEBILDET MIT REGENSCHUTZ)

Nicht alle Produkte sind in allen Ländern erhältlich –
wenden Sie sich für Einzelheiten bitte an Ihren Händler.



NEU

SCREAMIN' EAGLE® 477

Luftfilter-Kits

B. SCREAMIN' EAGLE® PERFORMANCE LUFTFILTER-KIT – BURST KOLLEKTION

Performance und Stil vereint. Dieser radikale flache Luftfilter wurde als Ergänzung zur Burst Kollektion entworfen und besitzt eine „Smoking-schwarze“-Einfassung, die fachmännisch gefertigt wurde, um das darunter liegende matte Aluminium-Finish freizulegen. Die Billet Abdeckung verdeckt eine einteilige Gussrückplatte mit integriertem Entlüfter und Montagehalterung, die für einen gleichmäßigen Luftstrom um das Drosselklappengehäuse sorgen. Das offen gelegte konische Baumwollelement auf der Rückseite lässt einen großen Luftstrom zu und ist für maximale Effizienz und Schutz waschbar. Das vollständige Kit beinhaltet die Verzierung der Burst Kollektion, die Rückplatte, das Luftfilterelement und alle benötigten Einbau- und Befestigungsteile. Bei allen Modellen mit elektronischer Kraftstoffeinspritzung (EFI) ist eine ECM-Kalibrierung erforderlich* (wird separat berechnet).

29000066

Für Touring und Trike Modelle ab '08 mit originale 50 mm-Drosselklappengehäuse oder mit Screamin' Eagle® Street Performance Big Bore Stage 4 Kit P/N 92500011 oder 92500020.

29400178

Für Dyna® und Softail® Modelle ab '08 (außer FLSTSE2/3 '11-'12, FXSBSE '13-'14 und FLSTNSE '14-'15).

*Neukalibrierung erforderlich. Weitere Einzelheiten erfahren Sie von Ihrem Händler. Arbeitskosten sind nicht im Preis enthalten.

B. SCREAMIN' EAGLE PERFORMANCE LUFTFILTER-KIT – BURST KOLLEKTION



NEU



NEU

B. SCREAMIN' EAGLE PERFORMANCE LUFTFILTER-KIT – BURST KOLLEKTION

Nicht alle Produkte sind in allen Ländern erhältlich – wenden Sie sich für Einzelheiten bitte an Ihren Händler.

478 SCREAMIN' EAGLE®

Luftfilter-Kits

A. SCREAMIN' EAGLE® EXTREME BILLET VENTILATOR LUFTFILTER-KIT

Der bewährte, von der Rennstrecke bekannte, freiliegende Ventilator Luftfilter mit einem völlig einzigartigen Look. Dieser niedrige ovale Luftfilter zeichnet sich durch ein 360° freiliegendes Filterelement für einen maximalen Luftstrom sowie eine stilvoll bearbeitete Abdeckung aus Billet-Aluminium aus. Lieferbar in verchromter oder schwarz durchbrochener Ausführung umschließt das zweiteilige Billet Gehäuse den Filter und weist ein farbiges Screamin' Eagle® Medaillon auf. Die gegossene Rückplatte gewährleistet einen reibungslosen Luftstrom zum Drosselklappengehäuse. Der integrierte Regenschutz schützt den Filter und den Motor bei schlechtem Wetter vor eindringender Feuchtigkeit. Einfache Montage. Kit inklusive Billet Luftfilterdeckel, High Flow Filterelement, Rückplatte, Regenschutz und aller benötigten Einbau- und Befestigungsteile. In Verbindung mit den serienmäßigen Schalldämpfern straßenzugelassen. Bei allen Modellen mit elektronischer Kraftstoffeinspritzung (EFI) ist eine ECM-Kalibrierung erforderlich* (wird separat berechnet).

Für Touring und Trike Modelle ab '09. Auch für FLSTSE2/3, FLSTNSE und FXSBSE Modelle ab '11.

29400163 Chrom.

29400164 Schwarz durchbrochen.

Für Dyna® und Softail® Modelle ab '10 (außer CVO™ Softail Modelle ab '11).

29400167 Chrom.

29400168 Schwarz durchbrochen.

*Neukalibrierung erforderlich. Weitere Einzelheiten erfahren Sie von Ihrem Händler. Arbeitskosten sind nicht im Preis enthalten.



A. SCREAMIN' EAGLE EXTREME BILLET VENTILATOR LUFTFILTER-KIT – CHROM



A. SCREAMIN' EAGLE EXTREME BILLET VENTILATOR LUFTFILTER-KIT – SCHWARZ DURCHBROCHEN



A. SCREAMIN' EAGLE EXTREME BILLET VENTILATOR LUFTFILTER-KIT – CHROM



A. EXTREME BILLET VENTILATOR LUFTFILTER-KIT (ABGEBILDET MIT REGENSCHUTZ)

Nicht alle Produkte sind in allen Ländern erhältlich – wenden Sie sich für Einzelheiten bitte an Ihren Händler.

SCREAMIN' EAGLE® 479

Luftfilter-Kits

NEU



B. SCREAMIN' EAGLE VENTILATOR ELITE LUFTFILTER-KIT – CHROM

B. SCREAMIN' EAGLE® VENTILATOR ELITE LUFTFILTER-KIT

Dieser niedrige ovale Luftfilter zeichnet sich durch ein 360° freiliegendes Filterelement und eine gegossene Rückplatte für einen maximalen Luftstrom zum Drosselklappengehäuse aus. Dieser einfach zu montierende Luftfilter bringt eine deutliche Leistungssteigerung, während die elegante Mittelstegabdeckung mit Karbonfaser einen luxuriösen Anstrich verleiht. Dieses komplette Kit beinhaltet einen Low Profile Luftfilterdeckel, ein High Flow Filterelement, Rückplatte, diamantgeschliffenes Screamin' Eagle® Medaillon, Regenschutz und aller benötigten Einbau- und Befestigungsteile. In Verbindung mit den serienmäßigen Schalldämpfern straßenzugelassen. Bei allen Modellen mit elektronischer Kraftstoffeinspritzung (EFI) ist eine ECM-Kalibrierung erforderlich* (wird separat berechnet).

Für Touring und Trike Modelle ab '09. Auch für FLSTSE2/3, FLSTNSE und FXSBSE Modelle ab '11.

29400217 Chrom.

29400218 Schwarzglänzend.

Ebenfalls erhältlich:

SCREAMIN' EAGLE VENTILATOR ELITE LUFTFILTERDECKEL

Verleihen Sie Ihrem Ventilator Luftfilter einen luxuriösen Anstrich. Als direkter Ersatz für die Screamin' Eagle und CVO™ Ventilator Luftfilter entwickelt, zeichnet sich dieser einfach zu montierende Deckel durch ein elegantes Mittelstegdesign aus, umgeben von Karbonfasereinsätzen. Kit inklusive Low Profile Deckel, diamantgeschliffenem Screamin' Eagle Medaillon und Montageteilen aus Chrom.

Für Dyna®, Softail®, Touring und Trike Modelle mit Screamin' Eagle Ventilator Luftfilter-Kit P/N 29490-09, 29915-09, 28721-10, 28722-10 oder 29400039. Auch für CVO Modelle mit originalem Ventilator Luftfilter.

61300516 Chrom.

61300517 Schwarzglänzend.

NEU



B. SCREAMIN' EAGLE VENTILATOR ELITE LUFTFILTER-KIT – SCHWARZ

NEU



B. SCREAMIN' EAGLE VENTILATOR ELITE LUFTFILTER-KIT

NEU



B. VENTILATOR ELITE LUFTFILTER-KIT (ABGEBILDET MIT REGENSCHUTZ)

Nicht alle Produkte sind in allen Ländern erhältlich – wenden Sie sich für Einzelheiten bitte an Ihren Händler.

480 SCREAMIN' EAGLE®

Luftfilter-Kits

A. SCREAMIN' EAGLE® VENTILATOR PERFORMANCE LUFTFILTER-KIT

Dieses stilvolle Low Profile Luftfilter-Kit mit freiliegendem Luftfiltereinsatz sorgt für einen verbesserten Luftdurchsatz und erhöht so die Leistung Ihres Einspritzmotors. Das von der Rennstrecke inspirierte, freiliegende Element verleiht dem Motorrad einen entschlossenen Ausdruck, während der zum Lieferumfang gehörende wasserdichte Regenschutz den Filter bei schlechtem Wetter schützt. Dieses einfach zu montierende Kit beinhaltet Low Profile Luftfilterdeckel, High Flow Filterelement, Rückplatte, Screamin' Eagle® Emblem, Regenschutz und alle benötigten Einbau- und Befestigungsteile. In Verbindung mit den serienmäßigen Schalldämpfern straßenzugelassen. Bei allen Modellen mit elektronischer Kraftstoffeinspritzung (EFI) ist eine ECM-Kalibrierung erforderlich* (wird separat berechnet).

Für Touring und Trike Modelle ab '09. Auch für CVO™ Softail Modelle ab '11.

29490-09 Chrom.

29915-09 Schwarzglänzend.

Für Dyna® und Softail Modelle ab '10 (außer CVO Softail Modelle ab '11).

28721-10 Chrom.

28722-10 Schwarzglänzend.

*Neukalibrierung erforderlich. Weitere Einzelheiten erfahren Sie von Ihrem Händler. Arbeitskosten sind nicht im Preis enthalten.



A. SCREAMIN' EAGLE VENTILATOR PERFORMANCE LUFTFILTER-KIT – CHROM



A. SCREAMIN' EAGLE VENTILATOR PERFORMANCE LUFTFILTER-KIT – SCHWARZGLÄNZEND



A. SCREAMIN' EAGLE VENTILATOR PERFORMANCE LUFTFILTER-KIT (ABGEBILDET MIT REGENSCHUTZ)



A. SCREAMIN' EAGLE VENTILATOR PERFORMANCE LUFTFILTER-KIT

Nicht alle Produkte sind in allen Ländern erhältlich – wenden Sie sich für Einzelheiten bitte an Ihren Händler.

SCREAMIN' EAGLE® 481

Luftfilter-Kits



B. SCREAMIN' EAGLE PERFORMANCE LUFTFILTER FÜR VRSC MODELLE

B. SCREAMIN' EAGLE® PERFORMANCE LUFTFILTER FÜR VRSC™ MODELLE

Dieser Luftfilter mit hoher Durchsatzrate sorgt für eine gleichmäßige Zufuhr von gereinigter Luft, die der Motor für optimale Leistung benötigt. Der waschbare Filtereinsatz muss nicht geölt werden.

29793-02C Für VRSC™ Modelle ab '02.

C. SCREAMIN' EAGLE SPORTSTER® STAGE I LUFTFILTER-KIT – OVAL*

Das XL Stage I Luftfilter-Kit bietet verbesserten Luftstrom zur Leistungssteigerung Ihrer Sportster® mit Einspritzung. Das komplette Kit besteht aus Luftfilter-Grundplatte, Luftfilterdeckel-Adapter, waschbarem Synthetik-Filterelement mit hohem Durchsatz, das nicht geölt werden muss, sowie einem Entlüftungssystem, das Gase und überschüssiges Öl direkt in den Einlass leitet. Das Kit beinhaltet außerdem eine Deckelzierblende und alle Montageteile. In Verbindung mit den serienmäßigen Schalldämpfern straßenzugelassen. Bei allen Modellen ist eine ECM-Kalibrierung erforderlich* (wird separat berechnet).

29782-07

Für XL Modelle ab '07 mit serienmäßigem ovalem Luftfilterdeckel. XL1200V erfordert ovale Luftfilterabdeckung P/N 29084-04DH.

*Neukalibrierung erforderlich. Weitere Einzelheiten erfahren Sie von Ihrem Händler.

D. SCREAMIN' EAGLE SPORTSTER STAGE I LUFTFILTER-KIT – RUND*

Das XL Stage I Luftfilter-Kit bietet verbesserten Luftstrom zur Leistungssteigerung Ihrer Sportster mit Einspritzung. Dieser runde Luftfilter ist erhältlich mit einer Grundplatte in brillantem Chrom oder schwarzglänzend und verwandelt das Erscheinungsbild Ihres Evolution Motors. Außerdem erlaubt er Ihnen, den originalen ovalen Luftfilterdeckel durch runde aus dem Zubehörprogramm zu ersetzen. Oder lassen Sie die Leistungssteigerung auch sichtbar werden mit dem offenen Look. Abgeschlossen wird das Ganze mit einer Custom-Luftfilterverzierung aus den dekorativen Kollektionen von Harley-Davidson®. Das Kit beinhaltet eine einteilige Rückplatte, auswaschbaren High-Flow Luftfiltereinsatz und alle Montageteile. In Verbindung mit den serienmäßigen Schalldämpfern straßenzugelassen. ECM-Kalibrierung erforderlich* (wird separat berechnet).

Für XL Modelle ab '07. Erfordert den runden Luftfilterdeckel oder die Twin Cam Luftfilter-Zierblende. Luftfilter P/N 29400-08, 29153-07, 29417-04, 61400007, 61400009, 61300057 und 27956-10 erfordern Schraube P/N 29269-83A. XL1200V erfordert Dichtung P/N 25700127.

2900009A Schwarz.

29000019A Chrom.

*Neukalibrierung erforderlich. Einzelheiten erfahren Sie bei Ihrem Händler.



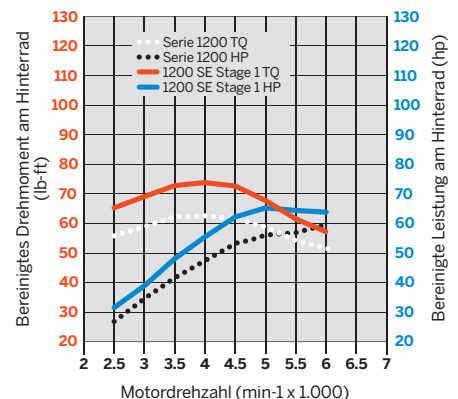
C. SCREAMIN' EAGLE SPORTSTER STAGE I LUFTFILTER-KIT – OVAL



D. SCREAMIN' EAGLE SPORTSTER STAGE I LUFTFILTER-KIT – RUND



SPORTSTER 1200 SERIENMÄSSIG IM VERGLEICH ZU STAGE I LUFTFILTER UND STREET CANNON SCHALLDÄMPFER



Nicht alle Produkte sind in allen Ländern erhältlich – wenden Sie sich für Einzelheiten bitte an Ihren Händler.

482 SCREAMIN' EAGLE®

Luftfilter-Kits

A. SCREAMIN' EAGLE® STAGE I LUFTFILTER-KIT – TWIN CAM MODELLE*

Das Kit enthält eine einteilige Guss-Rückplatte mit integriertem Entlüfter und Halterungen für eine einfachere Montage sowie einen waschbaren Luftfiltereinsatz aus einem hochmodernen, synthetischen Material, das nicht geölt werden muss. Wenn Sie mehr Drehmoment aus Ihrem Twin Cam Modell mit elektronischer Kraftstoffeinspritzung herausholen möchten, dann können Sie mit diesem Kit den Luftdurchsatz erhöhen und so die Leistung Ihres Motorrads steigern. Kit inklusive Luftfilter, Entlüfter und allen erforderlichen Montageteilen. In Verbindung mit den serienmäßigen Schalldämpfern straßenzugelassen. Bei allen Modellen mit elektronischer Kraftstoffeinspritzung (EFI) ist eine ECM Kalibrierung erforderlich* (wird separat berechnet).

29773-02C

Für Softail® und Dyna® ab '08 mit Luftfilterdeckel aus dem Zubehörprogramm (serienmäßig bei CVO™ Dyna '08). FXS, FLS, FLSTSB und FXDB Modelle '13 erfordern die Dichtung P/N 29591-99 und die Schraube P/N 29703-00. Auch für Softail Modelle '01-'07 mit elektronischer Kraftstoffeinspritzung, Touring Modelle '02-'07 mit elektronischer Kraftstoffeinspritzung, Dyna Modelle '04-'07 mit elektronischer Kraftstoffeinspritzung und Modelle mit Luftfilterdeckel aus dem Zubehörprogramm. (Serienmäßig bei FLSTFI 15th Anniversary '05, CVO Softail '05-'07, CVO Dyna '07 und CVO Road King® Modellen '07.) CVO Electra Glide® Modelle '06-'07 erfordern den Luftfilterdeckel P/N 29121-07. Luftfilter-Zierblende ist separat erhältlich.

29400129

Für Touring und Trike Modelle ab '14 mit originalem 50 mm-Drosselklappengehäuse.

29260-08

Für Touring und Trike Modelle '08-'13 mit originalem 50 mm-Drosselklappengehäuse. CVO Modelle ab '08 erfordern den Luftfilterdeckel P/N 29121-07.

29406-08

Für Dyna Modelle ab '08 mit originalem Teardrop Luftfilterdeckel.

29489-99C

Für Touring Modelle '99-'01 mit Einspritzung.

*Neukalibrierung erforderlich. Einzelheiten erfahren Sie bei Ihrem Händler. Arbeitskosten sind nicht im Preis enthalten.



A. SCREAMIN' EAGLE STAGE I LUFTFILTER-KIT

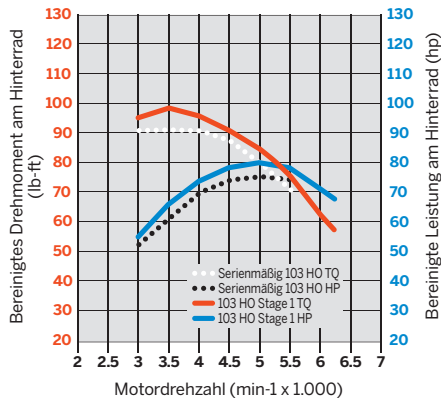


A. SCREAMIN' EAGLE STAGE I LUFTFILTER-KIT – MULTI-FIT (29773-02C ABGEBILDET)



A. SCREAMIN' EAGLE STAGE I LUFTFILTER-KIT (29400129 ABGEBILDET)

TWIN CAM 103 HO SERIENMÄSSIG IM VERGLEICH ZU 103 HO STAGE 1



A. SCREAMIN' EAGLE STAGE I LUFTFILTER-KIT (29260-08 ABGEBILDET)



A. SCREAMIN' EAGLE STAGE I LUFTFILTER-KIT – DYNA AB '08 (29406-08 ABGEBILDET)

Nicht alle Produkte sind in allen Ländern erhältlich – wenden Sie sich für Einzelheiten bitte an Ihren Händler.

SCREAMIN' EAGLE® 483

Luftfilter-Kits



B. SCREAMIN' EAGLE LUFTFILTEREINSATZ



C. SCREAMIN' EAGLE LUFTFILTER-ZIERRING

B. SCREAMIN' EAGLE® LUFTFILTEREINSATZ

Machen Sie Ihren serienmäßigen Luftfilterdeckel mit einem in Diamantform geschliffenen Screamin' Eagle® Medaillon fein. Die Schraubensicherung hält das Medaillon sicher an Ort und Stelle und kann leicht entfernt werden, um an die Luftfilterbauteile zu gelangen.

61300299

Für Touring und Trike Modelle ab '14 (außer CVO™) mit originalem Luftfilterdeckel.

C. SCREAMIN' EAGLE LUFTFILTER-ZIERRING

Gönnen Sie Ihrem Luftfilter die traditionellen H-D® Farben orange und schwarz. Der leicht zu montierende Zierring ist mit einem brilliant orangefarbenem Screamin' Eagle Schriftzug und Harley-Davidson Buchstabenstempel gegen einen schwarzglänzenden Hintergrund gestaltet. Selbstklebend.

29503-07

Für Touring und Trike Modelle '07-'13, Softail® ab '07 (außer FXS und FLSTSB) und Dyna® Modelle '07 mit originalem Luftfilterdeckel.

D. SCREAMIN' EAGLE ZUBEHÖRKOLLEKTION

Diese Screamin' Eagle Zubehörteile verleihen Ihrem Motorrad ein besonderes Flair und betonen seine Leistungsfähigkeit.

1. Ovaler Luftfiltereinsatz

Für XL Modelle '66-'03.

29382-97A Schwarz auf Silber.

29383-97A Silber auf Schwarz.

2. Luftfiltereinsatz

Für Modelle mit Evolution® 1340 Motor '84-'99.

29619-99 Silber auf Schwarz.

3. Luftfiltereinsatz

Für Twin Cam Modelle '99-'06.

29620-99 Schwarz auf Silber.

29567-99 Silber auf Schwarz.



D. SCREAMIN' EAGLE ZUBEHÖRKOLLEKTION



E. SCREAMIN' EAGLE LUFTFILTER-REGENSCHUTZ (ABGEBILDET MIT #1 SKULL LUFTFILTERVERZIERUNG)

E. SCREAMIN' EAGLE LUFTFILTER-REGENSCHUTZ

Verleihen Sie Ihrem Screamin' Eagle Luftfilter im Stage Stil den offenen Look. Mit diesem leicht anzubringenden Kit können Sie den traditionellen originalen Luftfilterdeckel durch Custom-Einsätze aus einer der dekorativen H-D Kollektionen ersetzen. Kit beinhaltet atmungsaktive Netzabdeckung mit klassischem Bar & Shield Logo, das sich über den Filter erstreckt, um den Luftstrom zu maximieren, während der freiliegende Filter gleichzeitig vor Regen geschützt wird. Für traditionelle kegelförmige Luftfilterelemente, die in vielen Screamin' Eagle Twin Cam Stage Kits enthalten sind.

28728-10

Für Screamin' Eagle Luftfilter-Kits P/N 29773-02C, 29260-08, 29000009 und 29000019A.

F. SCREAMIN' EAGLE LUFTFILTER-RÜCKPLATTEN-KITS

Diese Austausch-Rückplatten in glänzendem Chrom oder Wrinkle Black sind das ideale Finish für Ihren Motor. Die Guss-Rückplatte verfügt über einen integrierten Entlüfter und Halterungen für einfache Montage.

Für Modelle mit Screamin' Eagle Stage Kits oder High-Flow Luftfilter-Kits. Einbau erfordert eventuell (2) O-Ringe P/N 11292, (2) Entlüftungsröhre P/N 29557-05 und (2) Entlüftungsschrauben P/N 29465-99. Weitere Informationen erhalten Sie von Ihrem Händler.

Für Softail ab '99 (außer CVO ab '11), Touring '02-'07 sowie Dyna Modelle '99-'07.

29510-05 Chrom.

29586-06 Wrinkle Black.

Für Touring und Trike Modelle '08-'13.

29624-08 Chrom.

29319-08 Wrinkle Black.

Für Dyna Modelle ab '08 mit originalem Teardrop Luftfilterdeckel.

29170-08 Chrom.

29119-08 Wrinkle Black.



F. SCREAMIN' EAGLE LUFTFILTER-RÜCKPLATTEN-KITS

Nicht alle Produkte sind in allen Ländern erhältlich – wenden Sie sich für Einzelheiten bitte an Ihren Händler.

484 SCREAMIN' EAGLE®

Luftfilter-Kits

A. LUFTFILTERDECKEL AUS GESCHMIEDETEM BILLET ALUMINIUM

Dieser einzigartige Luftfilterdeckel aus Billet Aluminium mit invertierten V-förmigen Luftansaugrippen ergänzt das V-Twin Motorprofil und verfügt über einen großzügigen Lufteinlass, damit genügend Sauerstoff in den Motor fließt. Hergestellt aus 6061-T6 Billet Aluminium. Dieser in einem hochwertigen Schmiedeverfahren hergestellte Deckel für den Doppellufttrichter-Luftfilter wird nach strengen Vorgaben CNC-endbearbeitet. Die Oberflächen werden dann entweder verchromt und poliert oder schwarzeloxiert, um Ihr Custom-Design zu vollenden. Die Luftfilter-Kits enthalten passende Seiteneinsätze aus gebürstetem Aluminium oder in Mattschwarz und eine verdeckte Montageschraube. Komplettieren Sie den Einbau mit einem der zahlreichen Custom-Medaillon-Einsätze (separat erhältlich).

Für Twin Cam ab '99, XL ab '07 und Evolution® 1340 Modelle '93-'99 mit Vergaser und mit Screamin' Eagle® Luftfilter-Kits mit rundem Filter (runder, kegelförmiger Filter). Fragen Sie Ihren Händler nach der Verwendung bei bestimmten Modellen.

29506-09 Schwarz.

29745-00A Chrom.



A. BILLET LUFTFILTERDECKEL – SCHWARZ (ABGEBILDET MIT DARK CUSTOM MEDAILLON)



A. BILLET LUFTFILTERDECKEL – CHROM (ABGEBILDET MIT WILLIE G SKULL MEDAILLON)

Ebenfalls erhältlich:

BILLET LUFTFILTER-SEITENEINSÄTZ-KIT

Verleihen Sie dem H-D® Luftfilterdeckel aus geschmiedetem Billet Aluminium einen farbigen Akzent. Diese einfach zu montierenden Seiteneinsätze sind in Mattschwarz erhältlich und verleihen der Oberfläche Tiefe und Räumlichkeit.

97005-02

Für chromgeschmiedeten Billet Aluminium Luftfilterdeckel P/N 29745-00A.

Auch abgebildet mit:

BILLET LUFTFILTER-MEDAILLON-KITS

Diese polierten und verchromten Einsätze für Billet Luftfilterdeckel werden einfach aufgesteckt. Kit inklusive einer O-Ring-Dichtung und individueller, dekorativer Medaillons.

Für geschmiedete Billet Aluminium Luftfilterdeckel P/N 29745-00A und 29506-09.

29902-09 Dark Custom™ Kollektion.

29833-06 Willie G Skull Kollektion.

29929-07 Screamin' Eagle 96 Kubikzoll.

29888-06 Screamin' Eagle 103 Kubikzoll.

29898-06 Screamin' Eagle 110 Kubikzoll.



A. BILLET LUFTFILTER-MEDAILLON-KITS

B. DROSSELKLAPPENGEHÄUSEABDECKUNG

Diese Abdeckung verkleidet den Bereich zwischen den Twin Cam Zylindern und gibt ihm einen Custom-Look. Die geformte Abdeckung schmiegt sich an die Konturen und verbirgt das elektronische Steuermodul des Drosselklappengehäuses für einen makellosen Look. Lieferbar in spiegelverchromtem oder schwarzglänzendem Finish. Einfache Montage. Kit inklusive Dichtungen.

Für CVO™ Softail® ab '11 sowie Touring und Trike Modelle ab '08 mit Screamin' Eagle Heavy Breather Luftfilter-Kit oder Burst Luftfilter-Kit.

61300109 Chrom.

61300110 Schwarzglänzend.



B. DROSSELKLAPPENGEHÄUSEABDECKUNG – CHROM



B. DROSSELKLAPPENGEHÄUSEABDECKUNG – SCHWARZGLÄNZEND

Nicht alle Produkte sind in allen Ländern erhältlich – wenden Sie sich für Einzelheiten bitte an Ihren Händler.

SCREAMIN' EAGLE® 485

Luftfilter-Kits

C. SCREAMIN' EAGLE® HIGH-FLO K&N® LUFTFILTERELEMENT

K&N® Austausch-Luftfilter sind so ausgelegt, dass sie den Luftstrom verbessern, was wiederum zu mehr Leistung und besserer Beschleunigung führt. K&N Filter bieten eine hervorragende Filterleistung und aufgrund dessen, dass sie waschbar und wiederverwendbar sind, können Sie den Filter immer dann reinigen, wenn es die Umstände erfordern. Direkter Ersatz bei bestimmten Modellen.

HINWEIS: Diese auswaschbaren und wiederverwendbaren Filter verwenden eine spezielle Beschichtung, die dazu beiträgt, die Feinpartikel aus der einströmenden Luft herauszufiltern. Im Laufe der Zeit wird sich der Filter zersetzen, und der Filtereinsatz beginnt grau zu werden. Reinigen Sie die Oberfläche und stellen Sie die ursprüngliche rote Farbe mit Hilfe der Luftfilter-Pflegeprodukte von K&N wieder her.

- 1. 29400020** Stage I–Multi-Fit.
Für XL ab '07, Dyna® '99-'07, Softail® ab '00 sowie Touring Modelle '99-'07 mit Stage I Luftfilter-Kit P/N 29000009, 29000019A, 29773-02C oder 29440-99D. Ersatz für P/N 29442-99E.
- 2. 29400021** Stage I–Dyna.
Für Dyna Modelle ab '08 mit Stage I Luftfilter-Kit P/N 29406-08. Ersatz für P/N 29385-08.
- 3. 29400019** Stage I–Touring.
Für Touring und Trike Modelle ab '08 mit Stage I Luftfilter-Kit P/N 29260-08. Ersatz für P/N 29244-08.
- 4. 29400065** Extreme Billet.
Für XG ab '15 sowie Touring und Trike Modelle ab '08 mit Extreme Billet Agitator und Chisel Luftfilter-Kits.
- 4. 29400118** Extreme Billet.
Für XL ab '07, Dyna ab '08 und Softail Modelle ab '08 mit Extreme Billet Agitator und Chisel Luftfilter-Kits.
- 5. 29400109** Burst Kollektion.
Für Modelle mit Burst Kollektion Luftfilter-Kits.
- 6. 29400026** Stage I–XL.
Für XL Modelle ab '88 mit High-Flow Luftfilter-Kit P/N 29042-04C oder 29066-03B. Ersatz für P/N 29044-04B.
- 7. 29400022A** Ventilator–Multi-Fit.
Für Modelle mit Ventilator und Extreme Billet Ventilator Performance Luftfilter-Kits. Ersatz für P/N 29670-09.
- 8. 29424-05A** Heavy Breather–Multi-Fit.
Für XL ab '91, Dyna ab '99, Softail ab '00 und Touring Modelle '99-'07 mit Heavy Breather Kit P/N 29098-09, 29299-08, 29080-09 oder 29264-08.
- 8. 29702-08A** Heavy Breather–Touring.
Für Modelle mit Heavy Breather Kit P/N 29006-09B, 29253-08B, 29000065 oder 29400105.
- 9. 28714-10** Heavy Breather–Kompakt-Touring.
Für Touring und Trike Modelle ab '08 mit Kompakt-Heavy Breather Kit P/N 28716-10A.
- 10. 29400141** Heavy Breather–Elite.
Für Modelle mit Screamin' Eagle® Heavy Breather Elite Performance Luftfilter-Kit P/N 29400172 und 29400173.

C. SCREAMIN' EAGLE HIGH-FLO K&N LUFTFILTERELEMENT

D. K&N LUFTFILTER-PFLEGEMITTEL

Zur Reinigung und Wiederherstellung der ursprünglichen Filterleistung der K&N-Filtereinsätze. Die auswaschbaren und wiederverwendbaren Filter verwenden eine spezielle Beschichtung, die dazu beiträgt, die Feinpartikel aus der einströmenden Luft herauszufiltern. Im Laufe der Zeit wird sich der Filter zersetzen, und der Filtereinsatz beginnt grau zu werden. Reinigen Sie die Oberfläche und stellen Sie die ursprüngliche rote Farbe mit Hilfe der Luftfilter-Pflegeprodukte von K&N wieder her.

K&N LUFTFILTERPFLEGE-KIT

99850-92T
Komplettes Kit zum Reinigen und Ölen von K&N-Luftfiltern. Enthält eine Flasche Luftfilterreiniger (12 oz.) und eine Sprühdose Luftfilteröl.

K&N LUFTFILTERÖL

99882-88T Sprühdose (12 oz.).

K&N POWER KLEEN LUFTFILTER-REINIGER

93600004 32 oz.-Flasche mit Sprüher.



D. K&N LUFTFILTERPFLEGE-KIT



D. K&N LUFTFILTERÖL



D. K&N POWER KLEEN AIR FILTERREINIGER

Nicht alle Produkte sind in allen Ländern erhältlich – wenden Sie sich für Einzelheiten bitte an Ihren Händler.

MEHR ALS NUR HEISSE LUFT

Der Sound eines Harley-Davidson® Bikes geht bis ins Herz und in die Seele. Die vollständige Reihe der Screamin' Eagle® Performance-Schalldämpfer sind zur Erhöhung der Bässe getuned und liefern einen reichen melodischen Ton vom Leerlauf bis zu Vollgas. Diese stilvollen Slip-On-Schalldämpfer sorgen für echte Leistungsverbesserungen, aber unter Einhaltung der EPA-genehmigten Geräuschpegel.



LEISTUNG VERSUS KRACH

Ein lauter Auspuff bedeutet nicht zwangsläufig mehr Leistung. Screamin' Eagle® Street Performance-Schalldämpfer wurden so konzipiert, dass der Luftstrom deutlich verbessert ist und so mehr Drehmoment und Leistung zur Verfügung stehen – Sie werden es beim Gasgeben direkt merken. Ausgelegt, um da zu leisten, wo es zählt – beim Anfahren ebenso wie auf langen Steigungen – die straßenzugelassenen Harley-Davidson® Auspuffsysteme tragen den EPA-Stempel.

Der „Raum“ — eine schalltote Kammer, die mit perforiertem Blech und 50.000 Pfund schallschluckenden Glasfaserkeilen verkleidet ist, verwendet ein breite Mikrofonanordnung, um präzise Messwerte von den Geräuschen bei der Vorbeifahrt zu erhalten. Dies ist der Raum, in dem der weltberühmte Harley-Davidson Sound entsteht.



SCREAMIN' EAGLE® 487

Sportster® Auspuff



**A. SCREAMIN' EAGLE JET BLACK KRÜMMERROHRE
(65600155 ABGEBILDET)**



**A. SCREAMIN' EAGLE JET BLACK
KRÜMMERROHRE
(65600155 ABGEBILDET)**



**A. SCREAMIN' EAGLE JET BLACK
KRÜMMERROHRE
(80887-10 ABGEBILDET)**



**B. SCREAMIN' EAGLE BUCKSHOT
AUSPUFF-HITZESCHILD-KIT – CHROM**



**B. SCREAMIN' EAGLE BUCKSHOT
AUSPUFF-HITZESCHILD-KIT – JET BLACK**



**B. SCREAMIN' EAGLE BUCKSHOT
AUSPUFF-HITZESCHILD-KIT – MATT VERNICKELT**



**C. SCREAMIN' EAGLE
SCHALLDÄMPFER-HITZESCHILDE**

A. SCREAMIN' EAGLE® JET BLACK KRÜMMER

Verstecken Sie blaue Verfärbungen. Diese Krümmer im Stil der Serienausstattung sind mit einer einzigartigen hitzebeständigen Beschichtung in Jet Black versehen und verleihen sowohl den verchromten als auch den schwarzen Buckshot Hitzeschildern einen tollen Akzent. Der durch die Löcher in den Buckshot Hitzeschildern sichtbare schwarze Krümmer verleiht dem Bike ein düsteres Aussehen und versteckt die hitzeverfärbte Oberfläche des typischen Auspuffrohrs. Einfache Montage mit den originalen Montageteilen. Kit inklusive vorderem und hinterem Krümmer.

65600155

Für XL Modelle ab '14.

80887-10

Für XL Modelle '04-'13.

B. SCREAMIN' EAGLE BUCKSHOT AUSPUFF-HITZESCHILD-KIT

Diese Custom-Hitzeschilde haben ein perforiertes Design, das durch das Freilegen des Auspuffs einen draufgängerischen, rebellischen Look erzeugt. Verfügbar in einer Oberflächenausführung nach Ihrer Wahl. Diese Hitzeschilde sind die perfekte Ergänzung zu den originalen oder den Screamin' Eagle® Schalldämpfern und bieten von vorn bis hinten eine klare Linie. Präzisionsgefertigt nach den strengen Standards für Harley-Davidson Originalteile. Einfache Montage. Kit inklusive vorderem und hinterem Hitzeschild.

Für XL Modelle ab '14.

65400137 Jet Black.

65400143 Chrom.

Für XL Modelle '04-'13.

64601-10 Chrom.

64924-09 Jet Black.

64900128 Matt vernickelt.

C. SCREAMIN' EAGLE SCHALLDÄMPFER-HITZESCHILDE

Passend zum Stil der Einlassform der Screamin' Eagle Street Performance Slip-On-Schalldämpfer. Das hintere Schild verfügt über eine schwarz unterlegte, geprägte „Screamin' Eagle“ Signatur. Erhältlich in Chrom, Jet Black und matt vernickelt. Einfache Montage. Kit inklusive vorderen und hinteren Hitzeschildern und dem Montagesatz.

Für XL, Dyna® ab '07 (außer FXDF, FLD, FXDL ab '08 und FXDWG ab '10) sowie Softail® Modelle mit Screamin' Eagle Street Performance Schalldämpfern.

65400078 Jet Black.

65400079 Matt vernickelt.

HINWEIS: Aufgrund des größeren Durchmessers dieser Schalldämpfer ist in der Regel eine Neuausrichtung des Krümmers erforderlich. Es wird daher empfohlen, die Dichtungen an der Auspufföffnung P/N 65324-83A (Serienausstattung) bzw. P/N 17048-98 (Performance) auszutauschen, damit die Krümmerrohre beim Festziehen nicht wieder ihre ursprüngliche Position einnehmen können.

HINWEIS: Auf Auspuffrohre und Schalldämpfer gibt es keine Garantie für den Fall von Verfärbungen. Bläuliches Anlaufen wird durch das fahrzeugspezifische Tuning, die Ventilsteuerzeiten, die Vergaserbedüsung, Überhitzung usw. verursacht und kann nicht auf Fertigungsmängel zurückgeführt werden.

Nicht alle Produkte sind in allen Ländern erhältlich – wenden Sie sich für Einzelheiten bitte an Ihren Händler.

488 SCREAMIN' EAGLE®

Dyna® Auspuff

A. SCREAMIN' EAGLE® NIGHTSTICK DYNA® 2-IN-1 SLIP-ON-SCHALLDÄMPFER

Werkseitig auf die ultimative Kombination aus verbesserter Leistung, reichhaltigem Klang und straßenzulässigem Geräuschpegel eingestellt, sind diese in 50 Staaten straßenzugelassenen Slip-On-Schalldämpfer die perfekte Ergänzung für Ihr Dyna® Switchback™ Modell. Das High-Flow-Design der externen Diffusionsscheiben erbringt genügend Leistung im unteren Drehzahlbereich, um an der Ampel schnell zu starten, und eine starke Drehmomentkurve, um Sie schnell um den stockenden Verkehr herum zu bringen. Die ausgestellte Öffnung, mehrere Diffusionsscheiben aus Edelstahl und die gewölbte Endkappe erzeugen einen aggressiven, durchdringenden Sound. Erhältlich in Spiegelchrom und Jet Black sind diese langen und schlanken Rohre mit einem geprägten Screamin' Eagle® Logo ausgestattet. Einfache Montage. EPA-Stempel.

Für FXDL Modelle ab '14.

64900243 Chrom.

64900242 Jet Black.

B. SCREAMIN' EAGLE® AUSPUFF-HITZESCHILD-KIT – DYNA® SHORTY DUAL

Dehnen Sie den Custom-Look auf das gesamte Profil Ihres Bikes aus. Diese formschönen Stahl-Hitzeschilde sind in einzigartigem Jet Black Keramik oder warmem matt vernickeltem Finish erhältlich, das die Jet Black Screamin' Eagle® Street Performance Slip-On Schalldämpfer vervollständigt. Beide Ausführungen haben die strengen Tests bei Harley-Davidson hinsichtlich Haltbarkeit und Korrosionsbeständigkeit bestanden. Präzisionsgefertigt nach den strengen Standards für Harley-Davidson Originalteile. Einfache Montage. Kit inklusive vorderem und hinterem Hitzeschild.

Für FXD, FXDB, FXDC ab '06, FXDL '06-'13 und FXDWG Modelle '06-'08 mit kurzem Doppelrohr-Auspuff.

80821-10 Jet Black.

64900127 Matt vernickelt.



A. SCREAMIN' EAGLE NIGHTSTICK 2-IN-1 SLIP-ON-SCHALLDÄMPFER – FXDL MODELLE
(ABGEBILDET MIT JET BLACK HITZESCHILD-KIT)



B. SCREAMIN' EAGLE AUSPUFF-HITZESCHILD-KIT – DYNA SHORTY DUAL

HINWEIS: Auf Auspuffrohre und Schalldämpfer gibt es keine Garantie für den Fall von Verfärbungen. Bläuliches Anlaufen wird durch das fahrzeugspezifische Tuning, die Ventilsteuerzeiten, die Vergaserbedüsung, Überhitzung usw. verursacht und kann nicht auf Fertigungsmängel zurückgeführt werden.

Nicht alle Produkte sind in allen Ländern erhältlich – wenden Sie sich für Einzelheiten bitte an Ihren Händler.

SCREAMIN' EAGLE® 489

Dyna® Auspuff

C. SCREAMIN' EAGLE AUSPUFF-HITZESCHILD-KIT – DYNA STAGGERED DUAL

Verleihen Sie Ihrem Bike einen Custom-Touch. Diese formschönen Stahl-Hitzeschilde sind in zähem Jet Black Keramik oder einzigartigen matt vernickelten, elektrodenlosem Finish erhältlich, dass zusammen mit den Jet Black Screamin' Eagle Street Performance Slip-On Schalldämpfern einfach genau richtig wirkt. Der warme Look von Nickel ergänzt sowohl glänzende, als auch matte Lackierungen und die Beschichtung in Jet Black gibt Ihrem Bike noch etwas mehr von der düsteren Aura. Die geschlitzten „Tommy Gun“ Aussparungen erzeugen durch das Freilegen des Auspuffs einen puristischen Look. Präzisionsgefertigt nach den strengen Standards für Harley-Davidson Originalteile. Einfache Montage. Kit inklusive vorderem und hinterem Hitzeschild.

Für FXDF ab '08 und FXDWG Modelle ab '10 mit vorverlegter Fußrastenanlage.

65247-09 Jet Black.

64900129 Matt vernickelt.

D. SCREAMIN' EAGLE AUSPUFF-HITZESCHILD-KIT – DYNA 2-IN-1

Dehnen Sie den schwarzen Look auf das gesamte Profil Ihres Bikes aus. Diese Auspuff-Hitzeschilde aus Formstahl haben eine einzigartige Jet Black Keramikbeschichtung, die die optimale Ergänzung zu den Jet Black Screamin' Eagle Street Performance Slip-On-Schalldämpfern bildet. Die Jet Black Beschichtung wurde den strengen Harley-Davidson Tests unterzogen und hat sich in Bezug auf Haltbarkeit und Korrosionsbeständigkeit als ausgesprochen robust erwiesen. Präzisionsgefertigt nach den strengen Standards für Harley-Davidson Originalteile. Einfache Montage. Kit inklusive vorderem und hinterem Hitzeschild.

Für FLD Modelle ab '12.

65400088 Jet Black.

Für FXDL Modelle ab '14 mit Nightstick Schalldämpfer P/N 64900242 oder 64900243.

65400172 Jet Black.

E. SCREAMIN' EAGLE SCHALLDÄMPFER-HITZESCHILDE

Passend zum Stil der Einlassform der Screamin' Eagle Street Performance Slip-On-Schalldämpfer. Das hintere Schild verfügt über eine schwarz unterlegte, geprägte „Screamin' Eagle“ Signatur. Erhältlich in Chrom, Jet Black und matt vernickelt. Einfache Montage. Kit inklusive vorderen und hinteren Hitzeschildern und dem Montagesatz.

Für XL, Dyna® ab '07 (außer FXDF, FLD, FXDL ab '08 und FXDWG ab '10) sowie Softail® Modelle mit Screamin' Eagle Street Performance Schalldämpfern.

65400078 Jet Black.

65400079 Matt vernickelt.



C. SCREAMIN' EAGLE AUSPUFF-HITZESCHILD-KIT – DYNA STAGGERED DUAL



D. SCREAMIN' EAGLE AUSPUFF-HITZESCHILD-KIT – DYNA 2-IN-1



E. SCREAMIN' EAGLE SCHALLDÄMPFER-HITZESCHILDE

490 SCREAMIN' EAGLE®

Softail® Auspuff

A. SCREAMIN' EAGLE® FAT AUSPUFF-HITZESCHILD-KIT

Diese breiten Auspuff-Hitzeschilde verwandeln Ihr Bike in ein Muskelpaket und verleihen den Krümmern ein bulliges Aussehen. Das Kit ersetzt die serienmäßigen Hitzeschilde durch eine Version mit großem Durchmesser, die sich an den Außendurchmesser des Schalldämpfers anpasst und damit den Eindruck einer größeren Auspuffanlage erweckt, ohne dass Klang oder Leistung beeinträchtigt werden. Einfache Montage. Kit inklusive vorderen und hinteren Hitzeschilden.

Für FXS, FLSTF und FLSTFB Modelle ab '07.

65400001 Chrom.

65400082 Jet Black.



A. SCREAMIN' EAGLE FAT AUSPUFF-HITZESCHILD-KIT – CHROM

B. SCREAMIN' EAGLE AUSPUFF-HITZESCHILD-KIT – SOFTAIL®

Dehnen Sie den schwarzen Look auf das gesamte Profil Ihres Bikes aus. Diese Auspuff-Hitzeschilde aus Formstahl haben eine einzigartige Jet Black Keramikbeschichtung, die die optimale Ergänzung zu den Jet Black Screamin' Eagle® Street Performance Slip-On-Schalldämpfern bildet. Die Jet Black Beschichtung wurde den strengen Harley-Davidson Tests unterzogen und hat sich in Bezug auf Haltbarkeit und Korrosionsbeständigkeit als ausgesprochen robust erwiesen. Präzisionsgefertigt nach den strengen Standards für Harley-Davidson Originalteile. Einfache Montage. Kit inklusive vorderem und hinterem Hitzeschild.

1. 80817-10A Jet Black.

Für FLSTF, FLSTFB, FXS und FXSTD Modelle ab '07 mit Shotgun Auspuff.

2. 80829-10A Jet Black.

Für FLS, FLSTB und FLSTSN Modelle ab '07.

3. 80818-10 Jet Black.

Für FXSB, FXSBSE, FXCW '08-'11 und FXCWC Modelle mit kurzem Doppelrohr-Auspuff.



A. SCREAMIN' EAGLE FAT AUSPUFF-HITZESCHILD-KIT – JET BLACK



B. SCREAMIN' EAGLE AUSPUFF-HITZESCHILD-KIT – SOFTAIL

Nicht alle Produkte sind in allen Ländern erhältlich – wenden Sie sich für Einzelheiten bitte an Ihren Händler.

SCREAMIN' EAGLE® 491

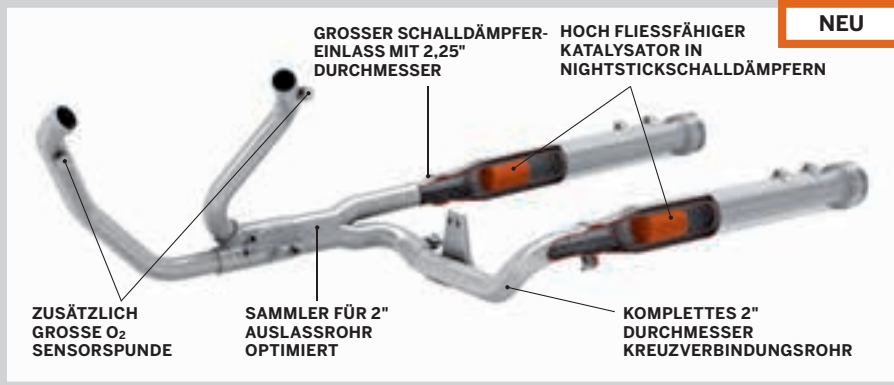
Touring Auspuff

NEU



C. SCREAMIN' EAGLE HIGH-FLOW AUSPUFFSYSTEM MIT NIGHTSTICK-SCHALLDÄMPFERN

NEU



C. SCREAMIN' EAGLE HIGH-FLOW AUSPUFFSYSTEM MIT NIGHTSTICK-SCHALLDÄMPFERN

NEU



C. SCREAMIN' EAGLE HIGH-FLOW AUSPUFFSYSTEM MIT NIGHTSTICK-SCHALLDÄMPFERN

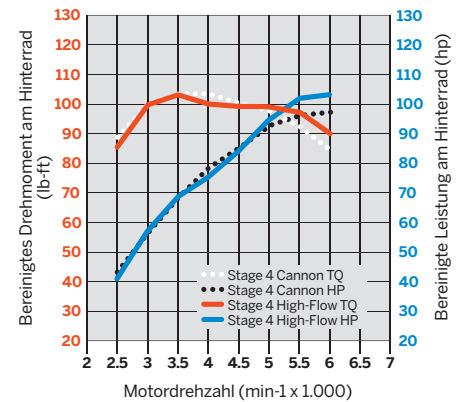
C. SCREAMIN' EAGLE® HIGH-FLOW AUSPUFFSYSTEM MIT NIGHTSTICK SCHALLDÄMPFER

Das Screamin' Eagle® High-Flow Auspuffsystem bietet serienmäßige Performance durch die Reduktion der Einschränkungen des Katalysators und die Verbesserung der Abgasströmung. Optimierte für das CVO™ 110 und Screamin' Eagle Stage Kit für Motorkonfigurationen mit Leistungen von 80 – über 100 PS ersetzt dieses Kit die serienmäßigen Auspuffrohre und Schalldämpfer mit Auspuffrohren mit großem Durchmesser für eine freie Strömung und den passenden Schalldämpfern. Der Schalldämpfer-Einlassdurchmesser wurde auf 2,25" vergrößert, um die Abgasrückführung zu verbessern, die Katalysatoren wurden zur Verbesserung der Strömung neu zu den Schalldämpfern platziert. Der Beweis liegt in den Zahlen; dieses System kann im Vergleich zum serienmäßigen Auspuffsystem Leistungssteigerungen von 5 – 7 PS bei einem 110 ci Motor und 8 – 10 PS bei einem 120 ci Motor erbringen. Zusätzliche Sauerstoffsensoren erlauben die Montage von Tuning-Ausrüstung. Das Kit beinhaltet das Auspuffrohr, Nightstick Schalldämpfer mit 2,25" Einlassdurchmesser mit Katalysatoren und einen Hitzeschild für Auspuff und Auspuffverbindung. In 50 Staaten straßenzugelassen.

64800022

Für Touring Modelle '10-'15 mit einem 103 oder 110 ci Motor.

TWIN CAM 103 STAGE 4 HIGH-FLOW IM VERGLEICH ZU SERIENMÄSSIGEM AUSPUFF MIT STREET CANNONS



HINWEIS: Auf Auspuffrohre und Schalldämpfer gibt es keine Garantie für den Fall von Verfärbungen. Bläuliches Anlaufen wird durch das fahrzeugspezifische Tuning, die Ventilsteuerzeiten, die Vergaserbedüsung, Überhitzung usw. verursacht und kann nicht auf Fertigungsmängel zurückgeführt werden.

Nicht alle Produkte sind in allen Ländern erhältlich – wenden Sie sich für Einzelheiten bitte an Ihren Händler.

492 SCREAMIN' EAGLE®

Touring Auspuff

A. BURST KOLLEKTION – 4" ENDKAPPEN

Durch die besondere Verarbeitung wird Licht in alle Richtungen gespiegelt. Die Schalldämpfer-Endkappen der Burst Kollektion sind tiefschwarz eloxiert und mit maschinell bearbeiteten Details versehen, die die spezielle Struktur des Aluminiums hervorheben. Der kontrastreiche Look ist ein kraftvolles visuelles Statement, das großartig zu verchromten und zu in Jet Black gehaltenen Schalldämpfern passt.

65100054

Für Touring und Trike Modelle mit Screamin' Eagle Street Performance Touring Schalldämpfern mit 4" Endkappen. Nicht für 4" CVO™ Touring Schalldämpfer.

B. SCREAMIN' EAGLE® LASER AUSPUFF-HITZESCHILD-KIT

Atemberaubender Look. Dieses Kit ersetzt die werkseitigen Auspuff-Hitzeschilder durch ein einzigartiges und eindrucksvolles Design. Die Hitzeschilder verfügen über lasergeschnittene Öffnungen mit einem dichten Netz, das einen modernen Hochleistungslook verleiht. Dieses Finish ist die perfekte Ergänzung zu den originalen oder Screamin' Eagle® Schalldämpfern und ist in Chrom oder Jet Black Keramik erhältlich. Einfache Montage. Kit inklusive vorderem und hinterem Krümmerschild sowie dem Sammelrohrschild.

Für Touring und Trike Modelle ab '09 (außer FLHX '10 und FLTRX).

65400064 Chrom mit verchromten Einsätzen.

65400117 Jet Black mit Edelstahl-Einsätzen.

NEU



A. BURST KOLLEKTION – 4" ENDKAPPEN



B. SCREAMIN' EAGLE LASER AUSPUFF-HITZESCHILD-KIT – CHROM MIT VERCHROMTEN EINSÄTZEN



B. SCREAMIN' EAGLE LASER AUSPUFF-HITZESCHILD-KIT – CHROM MIT VERCHROMTEN EINSÄTZEN



B. SCREAMIN' EAGLE LASER AUSPUFF-HITZESCHILD-KIT

Nicht alle Produkte sind in allen Ländern erhältlich – wenden Sie sich für Einzelheiten bitte an Ihren Händler.

SCREAMIN' EAGLE® 493

Touring Auspuff

1



C. SCREAMIN' EAGLE AUSPUFF-HITZESCHILD-KIT – TOURING

Diese für 2-in-1 und 2-in-2 Auspuffsysteme verfügbaren Hitzeschilde aus Formstahl haben eine einzigartige Jet Black Keramikbeschichtung, die die optimale Ergänzung zu den Jet Black Screamin' Eagle Street Performance Slip-On-Schalldämpfern bildet. Die Jet Black Beschichtung wurde den strengen Harley-Davidson Tests unterzogen und hat sich in Bezug auf Haltbarkeit und Korrosionsbeständigkeit als ausgesprochen robust erwiesen. Präzisionsgefertigt nach den strengen Standards für Harley-Davidson Originalteile. Einfache Montage. Kit inklusive vorderem und hinterem Hitzeschild.

1. 64981-09 Jet Black 2-in-2 Auspuff.
Für Touring und Trike Modelle ab '09 (außer FLHX und FLTRX '10).

2. 66906-10 Jet Black 2-in-1 Auspuff.
Für FLHX und FLTRX Modelle '10 mit originalem 2-in-1 Auspuff.

C. SCREAMIN' EAGLE AUSPUFF-HITZESCHILD-KIT – TOURING (JET BLACK 2-IN-2 AUSPUFF)

2



C. SCREAMIN' EAGLE AUSPUFF-HITZESCHILD-KIT – TOURING (JET BLACK 2-IN-1 AUSPUFF)

494 SCREAMIN' EAGLE®

Street Tuner

SCREAMIN' EAGLE® STREET PERFORMANCE TUNER-KIT

Der Screamin' Eagle® Street Performance Tuner wurde entwickelt, um das Management der straßenzugelassenen Leistungskalibrierungen zu vereinfachen, während Leistungsmodifikationen im Rahmen der EPA-Vorschriften vorgenommen werden. Nach dem Einbau können Sie die neuesten ECM-Kalibrierungen für den gesetzlich zulässigen Tuning-Zustand Ihres Bikes hochladen. Beginnen Sie mit einem Luftfilter mit hohem Durchsatz und Street Performance Schalldämpfern und laden Sie die Kalibrierung hoch, die für die beste Leistungsmischung sorgt. Wenn Sie später ein Big Bore Stage I oder Stage II Kit hinzufügen, laden Sie einfach die korrekte ECM-Kalibrierung für Modell und Hardware herunter. Zudem erhalten Sie einen Online-Zugang zu den aktuellen werkseitigen Kalibrierungen.

Das Kit enthält das Vehicle Communications Interface (VCI) Modul mit Onboard-Speicher, der bis zu 15 Minuten Laufzeitdaten aufzeichnen kann. Das Modul speichert Informationen über bis zu 27 Variablen, die über ein optionales USB-Kabel auf Ihren PC heruntergeladen werden können, damit der Fahrer oder Techniker die Motorbetriebsparameter ansehen und beurteilen kann. Mit der beigelegten Software können Sie das Luft-Kraftstoff-Verhältnis, die Lambdasondenmesswerte, Motordrehzahl und Temperatur, Drehzahl und Fahrzeuggeschwindigkeit, Drosselklappenstellung, Zündzeitpunktverstellung sowie viele andere Leistungsparameter Ihres Bikes herunterladen und anzeigen. Die VCI speichert und zeigt außerdem Servicecodes für Fehlersuche und Diagnostik an.

Die Street Tuner Software enthält beeindruckende Funktionen:

- Smart Tune Live – eine dynamische und visuelle Methode zur Verfolgung und Speicherung von Motordaten. Dabei muss das Fahrzeug bei unterschiedlichen Drehzahlen und Drosselklappenstellungen betrieben werden. Diese Funktion reduziert die Zeit für die Änderung bestehender Liefergrad-Tabellen, die danach analysiert und abgestimmt werden. Smart Tune Live ist nur für Modelle mit werkseitig eingebauter Lambdasonde bestimmt.
- Interpolierung fehlender Daten aus Aufzeichnungen, dadurch Reduzierung der Analysezeit durch automatische Generierung von Daten, die im Aufzeichnungsprozess fehlen könnten.
- Anzeigbare Daten von 4 auf 8 verdoppelt. Benutzer können mehr Echtzeitdaten verfolgen. Benutzer können Konfigurationen gesammelter Daten sichern und wiederherstellen. Sie können sowohl im herkömmlichen Datenmodus als auch im neuen Smart Tune Live angezeigt werden.
- Erhöhte Abtastrate, die den Vorteil höherer ECM-Datengeschwindigkeiten ausgewählter Modelle ab '11 (CAN-Protokoll) ausnutzt.
- Überarbeiteter Tuning-Baum mit intuitiven Doppelklick-Funktionen.

HINWEIS: Street Tuner erlaubt eingeschränkte Tuning-möglichkeiten innerhalb der Emissionsgrenzen, um die Fahrleistungen zu optimieren ohne dabei die Emissionswerte zu überschreiten. Es bietet auch erweiterte Tuningoptionen außerhalb der Emissionsgrenzen zur Optimierung der Leistung.

41000008B

Für den Einsatz bei XL Modellen ab '14 sowie EFI Dyna®, Softail® und Touring Modellen ab '07. Für die Dyna, Softail und Touring Modelle des Baujahrs ab '15 sowie die XL Modelle '14 und '15 steht die Zulassung noch aus.

Ebenfalls erhältlich:

SCREAMIN' EAGLE TUNER KABEL-KIT

Das Kabel-Kit sorgt für alle notwendigen Verbindungen zwischen Motorrad, VCI und Computer und erlaubt das Herunterladen von Kalibrierungen mit der Street Tuner und Super Tuner Software. Das Kit beinhaltet zwei Kabel: von der Computer-USB-Buchse zur VCI-Box und von der VCI-Box zum Fahrzeug.

32184-08A

Für den Einsatz bei VRSC™ Modellen ab '01, EFI XL und XR '01-'13, EFI Dyna® '01-'11, EFI Softail® '01-'11, EFI Touring '02-'13 sowie Trike Modellen '09-'13. Auch für den Einsatz bei der VRXSSE Destroyer® Rennmaschine.

41000018

Für den Einsatz bei XL ab '14, Dyna ab '12, Softail ab '11, Touring ab '14 und Trike Modellen ab '14.



SCREAMIN' EAGLE STREET PERFORMANCE TUNER-KIT – SOFTWARE



SCREAMIN' EAGLE STREET PERFORMANCE TUNER-VCI-MODUL



SCREAMIN' EAGLE TUNER-KABEL

SCREAMIN' EAGLE® 495

XL Stage Kits

SCREAMIN' EAGLE® SPORTSTER® 883 CCM BIS 1.200 CCM STAGE I UMBBAUKIT*

Verbessern Sie den Sound Ihrer Iron 883™. Dieses Umbaukit verleiht Ihrer Sportster® 883 mehr Charakter. Mit diesem Kit bringen Sie Ihre XL883 auf die technischen Daten der XL1200. Kit inklusive Sportster Stage I Luftfilter-Kit, XL1200 Zylinderköpfe sowie XL1200 Zylinder und Kolben. Kit inklusive Zylinder und Zylinderköpfe. Zur Montage ist keine Metallbearbeitung am Gehäuse erforderlich. In Verbindung mit den serienmäßigen Schalldämpfern straßenzugelassen. Bei allen Modellen ist eine ECM-Kalibrierung erforderlich* (wird separat berechnet).

29784-07 Schwarz mit Highlights.
Für XL883 Modelle ab '07.

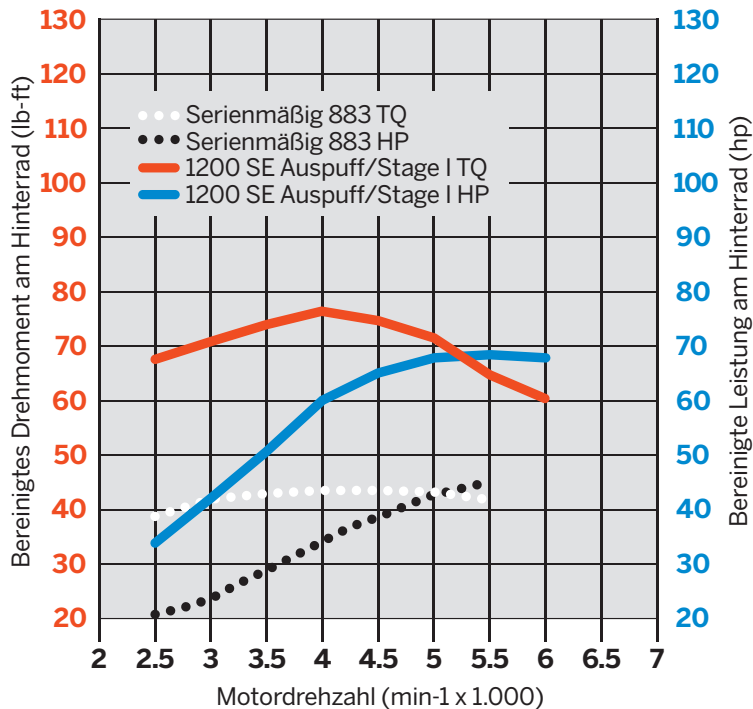
30003-10 Schwarz ohne Highlights.
Für XL883 Modelle ab '08.

*Neukalibrierung erforderlich. Weitere Einzelheiten erfahren Sie von Ihrem Händler. Arbeitskosten sind nicht im Preis enthalten.

Bei der Montage durch einen autorisierten Harley-Davidson® Händler zum Zeitpunkt der Auslieferung bleibt die Motorradgarantie bestehen.



Serienmäßige Sportster 883 ccm im Vergleich zum 1.200 ccm Stage I Kit (abgebildet mit SE Performance Schalldämpfern)



SCREAMIN' EAGLE SPORTSTER 883 CCM AUF 1.200 CCM STAGE I STRASSENZUGELASSENES UMBBAUKIT

Nicht alle Produkte sind in allen Ländern erhältlich – wenden Sie sich für Einzelheiten bitte an Ihren Händler.

496 SCREAMIN' EAGLE®

Twin Cam Stage Kits

SCREAMIN' EAGLE® BIG BORE STAGE I KIT FÜR MODELLE MIT ELEKTRONISCHER KRAFTSTOFFEINSPRITZUNG (EFI) – 103 KUBIKZOLL*

Dieses Big Bore Kit ermöglicht die Vergrößerung des Hubraums Ihres mit einem Twin Cam 96™ Motor ausgestatteten Modells von 96 Kubikzoll (1.584 ccm) auf 103 Kubikzoll (1.690 ccm). Das Kit beinhaltet Big Bore Zylinder, Big Bore Flachkolben und ein Stage I Luftfilter-Kit mit einteiliger Rückplatte, integrierte Entlüfter, sämtliche Montageteile und Dichtungen. Da das höhere Drehmoment eine höhere Leistungsfähigkeit der Kupplung erfordert, ist eine Hochleistungs-Kupplungsfeder enthalten. Erfordert Primärdeckeldichtung. Bei Verwendung zusammen mit serienmäßigen Schalldämpfern straßenzugelassen. (Nicht alle Komponenten abgebildet.) Bei allen Modellen mit elektronischer Kraftstoffeinspritzung (EFI) ist eine ECM-Kalibrierung erforderlich* (wird separat berechnet).

*Neukalibrierung erforderlich. Ermöglicht Drehzahlen bis 6.200 min⁻¹. Weitere Einzelheiten erfahren Sie von Ihrem Händler. Arbeitskosten sind nicht im Preis enthalten.

29903-07A Schwarz mit Highlights.
Für alle Twin Cam '07 und Softail® Modelle ab '08 mit einem Twin Cam 96 Motor.*

27535-08 Schwarz mit Highlights.
Für alle Dyna® Modelle ab '08 mit einem Twin Cam 96 Motor.*

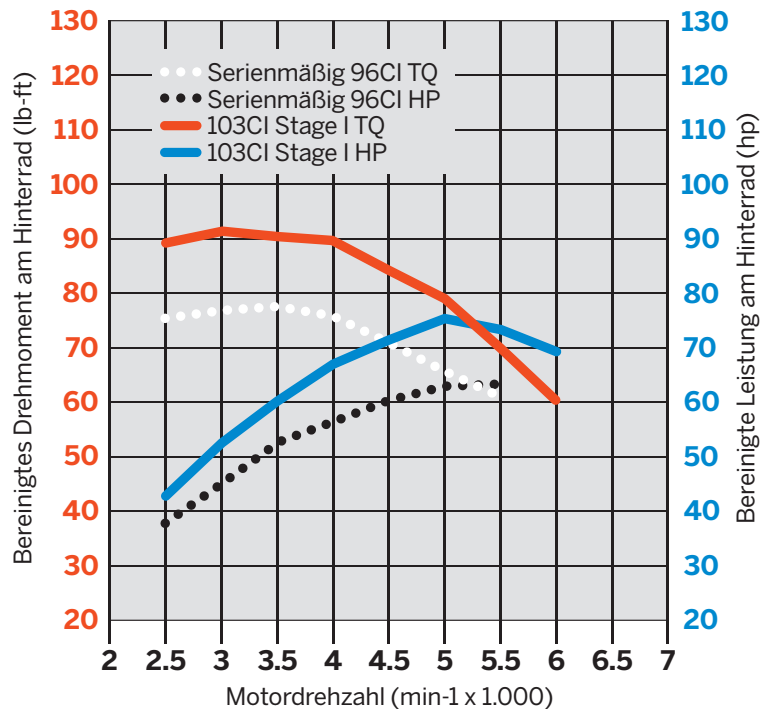
27539-08A Schwarz mit Highlights.
Für alle Touring Modelle '08-'11 mit einem Twin Cam 96 Motor.*

HINWEIS: Bei großvolumigen Motoren wird der Einbau von automatischen Dekompressionsventilen oder mechanischen Ventilaushebern dringend empfohlen.

Bei der Montage durch einen autorisierten Harley-Davidson® Händler zum Zeitpunkt der Auslieferung bleibt die Motorradgarantie bestehen.



Twin Cam 96, serienmäßig, im Vergleich zum 103CI Stage I Kit



SCREAMIN' EAGLE BIG BORE STAGE I KIT FÜR MODELLE MIT ELEKTRONISCHER KRAFTSTOFFEINSPRITZUNG (EFI) – 103 KUBIKZOLL

Nicht alle Produkte sind in allen Ländern erhältlich – wenden Sie sich für Einzelheiten bitte an Ihren Händler.

SCREAMIN' EAGLE® 497

Twin Cam Stage Kits



SCREAMIN' EAGLE® BIG BORE STAGE II KIT FÜR MODELLE MIT ELEKTRONISCHER KRAFTSTOFFEINSPRITZUNG – 103 KUBIKZOLL*

Dieses Stage II Big Bore Kit enthält alle erforderlichen Teile, um die Motorleistung Ihres Modells mit elektronischer Kraftstoffeinspritzung zu erhöhen. Das Kit vergrößert den Hubraum Ihres Twin Cam Modells von 1.584 ccm (96 Kubikzoll) auf 1.690 ccm (103 Kubikzoll). Enthält Stage II (SE-255) Nockenwellen, Big Bore Zylinder, Big Bore Flachbodenkolben, Ringe, Stifte, Sicherungsringe und ein Stage I Luftfilter-Kit mit einteiliger Rückplatte, integrierte Entlüfter, sämtliche Montageteile und Dichtungen. Beinhaltet außerdem eine Hochleistungs-Kupplungsfeder. Nockenwellen-Distanzstücke werden empfohlen. Erfordert Primärdeckeldichtung. Nicht alle Komponenten abgebildet. Die Kits für Kalifornien haben eine Straßenzulassung für Fahrzeuge, die der kalifornischen Abgasgesetzgebung entsprechen, wenn originale Schalldämpfer verwendet werden. Bei allen Modellen mit elektronischer Kraftstoffeinspritzung (EFI) ist eine ECM Kalibrierung erforderlich* (wird separat berechnet).

*Neukalibrierung erforderlich. Ermöglicht Drehzahlen bis 6.200 U/min. Weitere Einzelheiten erfahren Sie von Ihrem Händler. Arbeitskosten sind nicht im Preis enthalten.

Für in 50 Staaten zugelassenen Softail® Modelle ab '10 mit Twin Cam 96™ Motor. Auch für kalifornische Softail Modelle '08-'09.*

27543-08 Schwarz mit Highlights.

16500046A Schwarz ohne Highlights.

Für in 50 Staaten zugelassenen Touring Modelle '10-'11 mit Twin Cam 96 Motor. Auch für kalifornische Touring Modelle '08-'09. FLHX und FLTRX Modelle '10 erfordern 2-in-2 Krümmer und Schalldämpfer.

27557-08 Schwarz mit Highlights.

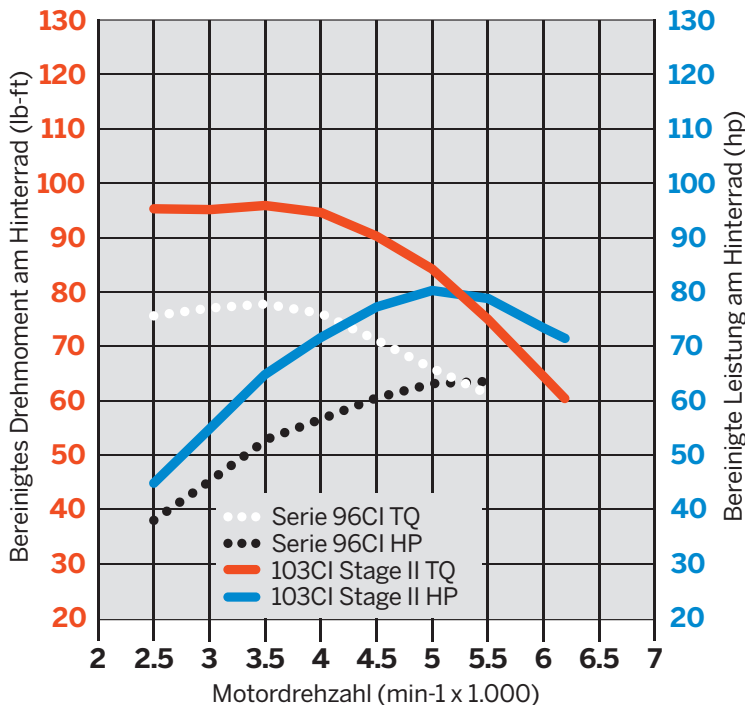
Für in 50 Staaten zugelassenen Dyna® Modelle ab '10 mit Twin Cam 96 Motor. Auch für kalifornische Dyna Modelle '08-'09 (außer FXDF und FXDWG)*

27545-08 Schwarz mit Highlights.

Für in 49 Staaten zugelassenen Touring Modelle '09. In Kalifornien nicht straßenzugelassen.* Kit inklusive Katalysator-Krümmerröhr.

27564-09A Schwarz mit Highlights.

Twin Cam 96, serienmäßig, im Vergleich zum 103CI Stage II Kit



SCREAMIN' EAGLE BIG BORE STAGE II KIT FÜR MODELLE MIT ELEKTRONISCHER KRAFTSTOFFEINSPRITZUNG (EFI) – 103 KUBIKZOLL

HINWEIS: Bei großvolumigen Motoren wird der Einbau von automatischen Dekompressionsventilen oder mechanischen Ventilaushebern dringend empfohlen.

HINWEIS: Durch den Einbau eines Performance-Kits für Kalifornien in ein 49-Staaten-Modell oder den Einbau eines 49-Staaten-Performance-Kits in ein Motorradmodell für Kalifornien kann die Herstellergarantie erlöschen, da diese Konfiguration keine Straßenzulassung hat.

Bei der Montage durch einen autorisierten Harley-Davidson® Händler zum Zeitpunkt der Auslieferung bleibt die Motorradgarantie bestehen.

Nicht alle Produkte sind in allen Ländern erhältlich – wenden Sie sich für Einzelheiten bitte an Ihren Händler.

498 SCREAMIN' EAGLE®

Twin Cam Stage Kits

SCREAMIN' EAGLE® STREET PERFORMANCE BIG BORE STAGE 4 KIT – 103 KUBIKZOLL

Dieses Street Performance Kit bietet maximale PS-Leistung für ein legales 103 Kit bei Erhalt der Werksgarantie. Dieses Kit enthält Screamin' Eagle® CNC-Werkszylinderköpfe mit Ports, 58 mm ETC-Drosselklappengehäuse, SE-259E-Nocken, Kolben mit Verdichtungsverhältnis 10,5 zu 1, Perfect-Fit Stößel, Screamin' Eagle Kupplungsfeder sowie alle erforderlichen Motordichtungen. Dieses Street Performance Kit liefert 103 hp und ein Drehmoment von 110 ft-lbs. Bei allen Modellen mit elektronischer Kraftstoffspritzung (EFI) ist eine ECM Kalibrierung erforderlich* (wird separat berechnet).

*Neukalibrierung erforderlich. Ermöglicht Drehzahlen bis 6.200 U/min. Weitere Einzelheiten erfahren Sie von Ihrem Händler. Arbeitskosten sind nicht im Preis enthalten.

92500011 Schwarz mit Highlights.

Für in 50 Staaten zugelassene Touring Modelle ab '10 (außer Modelle ab '14 mit Twin-Cooled™ Motoren) mit einem Twin Cam 103™ Motor. Für in 49 Staaten zugelassene Touring Modelle '10-'11 mit Twin Cam 96™ Motor, erfordert jedoch das separat erhältliche Screamin' Eagle 3-7/8" Big Bore Zylinder-Kit.

FLHX und FLTRX '10 erfordern einen Doppelrohr-Auspuff. Nicht für Trike Modelle.

92500019 Schwarz mit Highlights.

Für FLHTCU, FLHTCUL, FLHTK und FLHTKL Modelle ab '14 mit Twin-Cooled Motoren. Nicht für Trike Modelle.

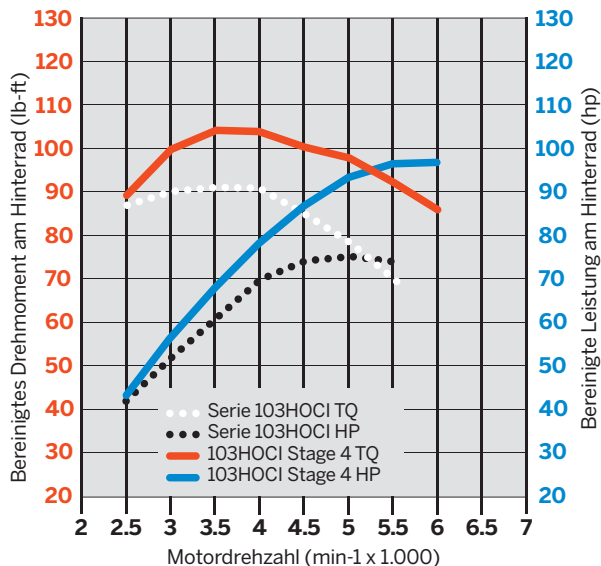
*Neukalibrierung erforderlich. Ermöglicht Drehzahlen bis 6.200 U/min. Weitere Einzelheiten erfahren Sie von Ihrem Händler. Arbeitskosten sind nicht im Preis enthalten.

HINWEIS: Bei großvolumigen Motoren wird der Einbau von automatischen Dekompressionsventilen oder mechanischen Ventilaushebern dringend empfohlen.

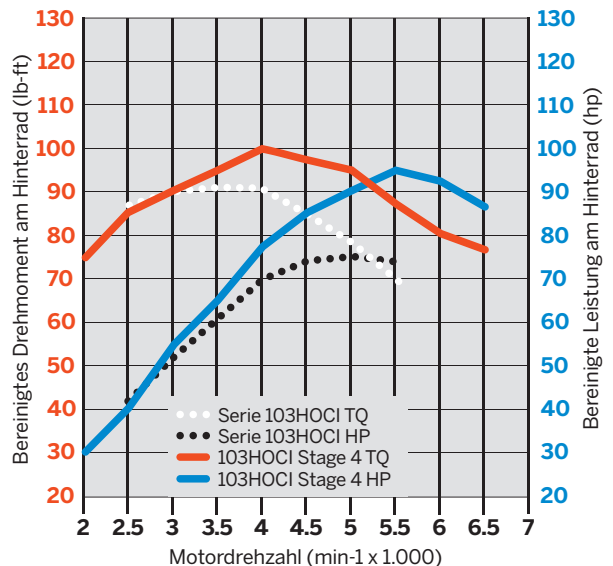
Bei der Montage durch einen autorisierten Harley-Davidson® Händler zum Zeitpunkt der Auslieferung bleibt die Motorradgarantie bestehen.



Screamin' Eagle® Street Performance, Luftgekühlt Stage 4 Kit – 103 Kubikzoll



Screamin' Eagle® Street Performance Twin-Cooled™ Stage 4 Kit – 103 Kubikzoll



SCREAMIN' EAGLE STREET PERFORMANCE STAGE 4 KIT – 103 KUBIKZOLL

SCREAMIN' EAGLE® 499

Twin Cam Stage Kits



SCREAMIN' EAGLE® 110 KUBIKZOLL STAGE I KIT FÜR MODELLE MIT ELEKTRONISCHER KRAFTSTOFFEINSPRITZUNG (EFI)*

Bringen Sie Ihr Twin Cam Bike auf denselben Hubraum und dieselbe Leistung wie die CVO™ Screamin' Eagle® Modelle – gigantische 1.800 ccm. Dieses straßenzugelassene Kit besteht aus bewährten Komponenten der CVO Screamin' Eagle Modelle – geschmiedete 4" Big Bore Kolben und Zylinder, SE-255 Nockenwellen und Zylinderköpfe mit automatischem Dekompressionsventil. Die Kombination aus Screamin' Eagle Zylinderköpfen und geschmiedeten Kolben sorgt mit einem Verdichtungsverhältnis von 9,3:1 für ein jederzeit problemloses Startverhalten. Die Zylinderköpfe tragen zudem das unübersehbare „Screamin' Eagle 110“ Medaillon. Kit inklusive aller zur Montage erforderlichen Dichtungen (außer Primärdeckel- und die Getriebe-Verbindungsichtung) und Befestigungsteile. Die Umrüstung erfordert Bohrarbeiten am Zylinderblock. Der Einbau durch einen Fachmann wird daher empfohlen. Nockenwellen-Distanzstücke werden empfohlen. Erfordert passende Dekompressionsventilverkabelung. Bei allen Modellen mit elektronischer Kraftstoffeinspritzung (EFI) ist eine ECM Kalibrierung erforderlich* (wird separat berechnet).

*Neukalibrierung erforderlich. Ermöglicht Drehzahlen bis 6.200 U/min. Weitere Einzelheiten erfahren Sie von Ihrem Händler. Arbeitskosten sind nicht im Preis enthalten.

27501-10A Schwarz mit Highlights.
Für in 50 Staaten zugelassene Touring Modelle ab '10 (außer Modelle ab '14 mit Twin-Cooled™ Motoren). Kit inklusive CVO Luftfilter-Rückplatte. FLHX und FLTRX Modelle '10 erfordern 2-in-2 Krümmer-Kit und Schalldämpfer. Touring Modelle ab '11 erfordern den Einbau von CVO Schalldämpfern P/N 64768-09A und 64769-09A. Nicht für Trike Modelle.

92500020
Für in 50 Staaten zugelassene FLHTCU, FLHTCUL, FLHTK und FLHTKL Modelle ab '14 mit Twin-Cooled Motoren.

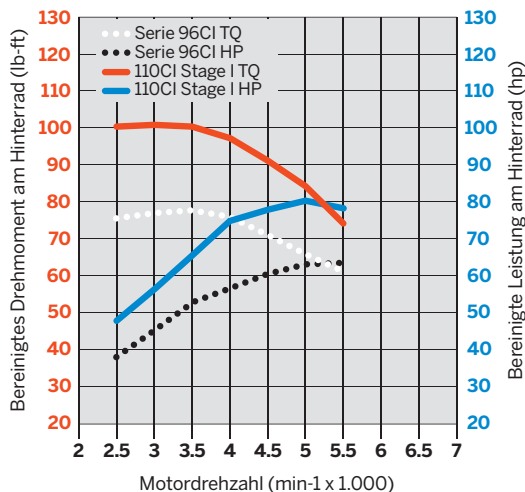
27508-11 Schwarz mit Highlights.
Für Softail® Modelle ab '11 (außer FLS, FLSTN und FLSTFB). Erfordert den Screamin' Eagle High Flow Luftfilter und den Dekompressions-Kabelbaum P/N 70623-11.

27505-10A Schwarz mit Highlights.
Für in 50 Staaten zugelassenen Dyna® Modelle ab '11 mit kurzem Doppelrohr-Auspuff. Erfordert Schalldämpfer P/N 64895-10 (Stück: 2). Für in 50 Staaten zugelassenen FXDF und FXDWG Modelle ab '10. Erfordert Schalldämpfer P/N 65884-09 und 65886-09. Kit inklusive verchromtem Heavy Breather Luftfilter-Kit.

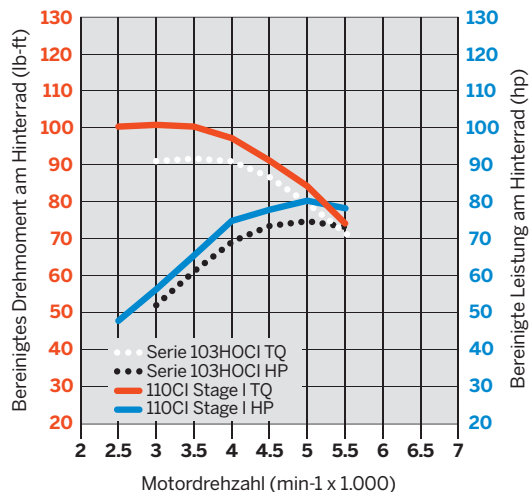
29866-07B Schwarz mit Highlights.
Für HDI Touring Modelle '07-'13, HDI Dyna Modelle '07-'09 sowie HDI FLSTF '07-'09 und HDI FXSTD Softail Modelle '07. Straßenzugelassen bei HDI-konfigurierten Modellen in Verbindung mit originalem Luftfilter und originalem Auspuff. Touring Modelle '11-'13 erfordern Ventilator Luftfilter und CVO Schalldämpfer P/N 64768-09A und 64769-09A.

Bei der Montage durch einen autorisierten Harley-Davidson® Händler zum Zeitpunkt der Auslieferung bleibt die Motorradgarantie bestehen.

Twin Cam 96™, serienmäßig, im Vergleich zum 110CI Stage I Kit



Twin Cam 103HO, serienmäßig, im Vergleich zum 110CI Stage I Kit



SCREAMIN' EAGLE 110 KUBIKZOLL STAGE I KIT FÜR MODELLE MIT ELEKTRONISCHER KRAFTSTOFFEINSPRITZUNG (EFI)

Nicht alle Produkte sind in allen Ländern erhältlich – wenden Sie sich für Einzelheiten bitte an Ihren Händler.

500 SCREAMIN' EAGLE®

Performance Nockenwellen

AUSWAHL DER NOCKENWELLE

Nockenwellen sind ein wesentlicher Aspekt bei der Leistungssteigerung, da sie das Timing und die Dauer aller wichtigen Vorgänge im Motor steuern. Sie sind das wichtigste Element beim Tuning von Leistung und Drehmoment Ihres Motors. Jede Nockenwelle hat einzigartige Hub- und Überschneidungs-Leistungsmerkmale. Das bedeutet, dass Sie Nockenwellen anhand der genauen Leistung aussuchen müssen, die Sie erzielen möchten.

Während steile Nockenwellen, Zylinderköpfe mit höherem Durchsatz und ein Auspuffsystem mit optimierter Durchströmung Spitzenwerte bei höheren Drehzahlen erzeugen, kann ein Straßenfahrer konservative Nockenwellen bevorzugen, da das maximale Drehmoment bei niedrigeren Drehzahlen zur Verfügung steht. Die Experten bei Ihrem Harley-Davidson® Händler haben das nötige Fachwissen und die Erfahrung, um die optimalen Nockenmerkmale für Ihre Fahrgewohnheiten zu empfehlen.

SCREAMIN' EAGLE® TWIN CAM PERFORMANCE NOCKENWELLEN

Kits inklusive vorderer und hinterer Nockenwelle. Für ein außergewöhnliches Handling ist eine verzahnte hintere Nockenwelle enthalten. Dichtungen und Lager sind nicht enthalten. Einbau durch einen Händler empfohlen; für den korrekten Einbau sind Spezialwerkzeuge erforderlich. Bei allen EFI Modellen ist eine ECM-Kalibrierung erforderlich.

HINWEIS: Für Dyna Modelle ab '06 sowie Softail® und Touring Modelle ab '07 werden die Nockenwellen-Distanzstücke P/N 25928-06 empfohlen. In diesen Kits sind fünf verschiedene Distanzstücke enthalten, um eine angemessene Ritzelausrichtung zu erzielen. Bestellung einzelner Distanzstücke möglich.

SE-204 Nockenwelle

Diese verschraubte Nockenwelle für den mittleren Drehzahlbereich liefert die höchste Leistung bei ca. 5.800 min⁻¹ und ihr Einbau erfordert keine Arbeiten am Zylinderkopf oder Performance Ventilfedern. Sollte zusammen mit offenem Ein- und Auslass verwendet werden.

25464-06

SE-254E Nockenwelle

Diese Nockenwelle bringt sowohl im unteren als auch im mittleren Drehzahlbereich großartige Leistung. Die SE-254E eignet sich als gute Allzwecknockenwelle ideal für ein leichtes Touring Bike – Road King®, Street Glide® oder Road Glide® Custom – wenn der aggressive Fahrer ein wenig mehr Leistung im oberen Bereich zur Verfügung haben möchte. Bei einem Sprint von 0 auf 60 mph oder einem Viertelmeilen-Drag-Rennen würde das mit der SE-254E ausgerüstete Modell einem identischen Modell mit einer SE-255 Nockenwelle davon ziehen.

25503-10

Straßenzugelassen für 103CI Touring und Trike Modelle '11-'13.

SE-255 Nockenwelle

Diese ultimative Nockenwelle für Motoren bis zu 110 Kubikzoll zeichnet sich durch eine beträchtliche Steigerung im unteren Drehzahlbereich bei einem Verdichtungsverhältnis von bis zu 10:1 aus. Die Steigerungen im unteren Drehzahlbereich sind besonders für schwere Maschinen oder für Fahrer ideal, die in der Regel unter 4.500 min⁻¹ schalten und wollen, dass die Kraft ohne Herunterschalten zur Verfügung steht. Die Nockenwelle liefert auch jenseits von 5.000 min⁻¹ noch maximale Leistung, sodass Fahrer mit leichteren Motorrädern die Drehmomentzunahme genießen können, ohne den Eindruck zu haben, dass dem Bike bei höheren Motordrehzahlen die Luft ausgeht.

25638-07

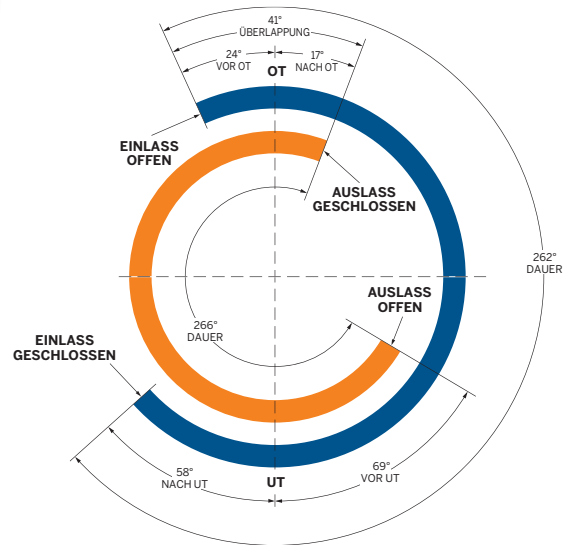

Straßenzugelassen für Dyna®, Softail®, Touring und Trike Modelle mit 103CI und 110CI Motoren '09-'13.

SE-259E Nockenwelle

Diese spezifisch für Drosselklappengehäuse-EFI-Systeme entwickelte Nockenwelle hat ein modernes Nockendesign, das höhere Ventilhub über einen gegebenen Zeitraum gestattet. Diese Nockenwelle - eine Version der SE-211 Nockenwelle mit großem Hub - eignet sich ideal für 103-Kubikzoll-Motoren und größere Motoren mit offenem Ein- und Auslass. Sie kann mit serienmäßigen (mit Rennfedern aktualisierten) Köpfen und Hochkompressionskolben verwendet werden, um ein noch größeres Drehmoment als bei einer SE-211 Nockenwelle zu erzielen, oder mit einem beliebigen Performance-Kopf kombiniert werden, um das volle Leistungspotenzial auszuschöpfen.

25482-10

Straßenzugelassen für 103CI und 110CI Touring und Trike Modelle ab '11.



Ventilsteuerzeiten (SE-266E abgebildet)

TDC = oberer Totpunkt (Kolben am oberen Punkt des Zylinders)

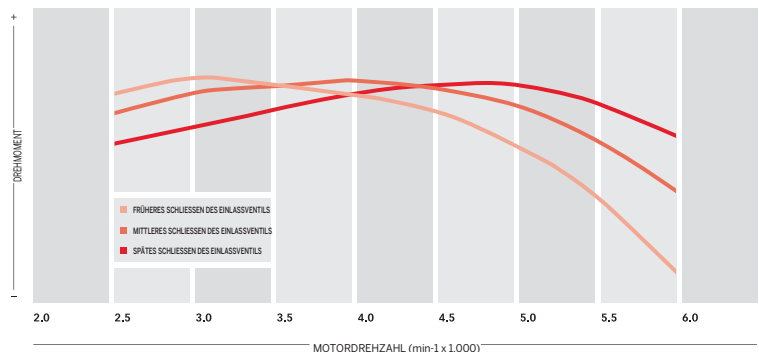
ATDC = nach oberem Totpunkt

BTDC = vor oberem Totpunkt

BDC = unterer Totpunkt (Kolben am unteren Punkt des Zylinders)

ABDC = nach unterem Totpunkt

BBDC = vor unterem Totpunkt



AUSWAHL EINER NOCKENWELLE DURCH NUMMERN

Der dem unteren Totpunkt in Tabelle auf S. 501 entsprechende Einlass-Schließpunkt kann als allgemeiner Indikator für den Verlauf der Drehmomentkurve verwendet werden. Frühere Einlass-Schließwerte erzeugen ein höheres Drehmoment bei niedriger Motordrehzahl (nebst geringerer Leistung (PS) bei höherer Motordrehzahl). Spätere Einlass-Schließwerte erzeugen eine höhere Leistung (PS) bei hoher Motordrehzahl (nebst geringerem Drehmoment bei niedriger Motordrehzahl).

Einlass-Schluss

(Grad nach UT)

Weniger als 30°

Früher Einlass-Schluss deutet auf eine Nockenwelle mit Drehmoment bei niedriger Drehzahl hin.

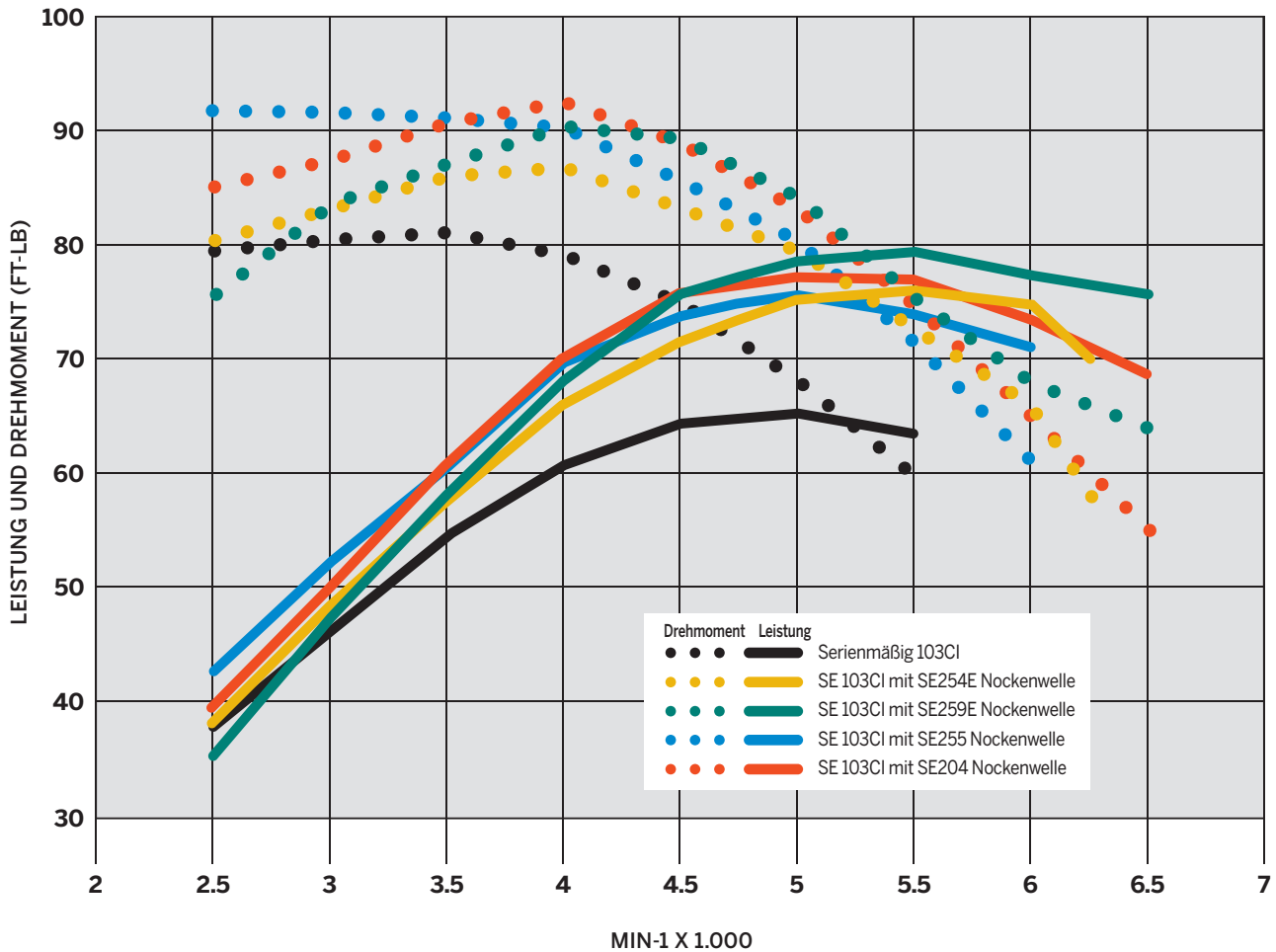
30° – 50°

Mittlerer Einlass-Schluss deutet auf eine Nockenwelle mit Drehmoment bei mittlerer Drehzahl hin.

Mehr als 50°

Später Einlass-Schluss deutet auf eine Nockenwelle mit Leistung bei hoher Drehzahl hin.

NOCKENWELLENVERGLEICHSTABELLE SERIENMÄSSIGE TWIN CAM 103™ GEGENÜBER 103 MIT SCREAMIN' EAGLE® LUFTFILTER, NOCKE UND STREET PERFORMANCE SCHALLDÄMPFER



SCREAMIN' EAGLE TWIN CAM PERFORMANCE NOCKENWELLEN – DATEN

Beschreibung	Teilenummer	Hub @ Ventileinlass/-auslass	Zeitraum @ 0,053 Ventileinlass/-auslass	Timing @ 0,053 Hub Öffnen/Schließen	TDC Hub @ Ventileinlass/-auslass
SE-204	25464-06	,508"/,508"	236° /240°	Einlass: 22° BTDC/34° ABDC Auslass: 52° BBDC/08° ATDC	0,208"/,129"
SE-254E	25503-10	,535"/,536"	224° /234°	Einlass: 01° ATDC/43° ABDC Auslass: 50° BBDC/04° ATDC	0,094"/,102"
SE-255	25638-07	,556"/,556"	211° /235°	Einlass: 06° BTDC/25° ABDC Auslass: 48° BBDC/07° ATDC	0,130"/,116"
SE-259E	25482-10	,579"/,579"	246° /250°	Einlass: 19° BTDC/47° ABDC Auslass: 58° BBDC/12° ATDC	0,182"/,155"
MJ14 Serienmäßig HO-103	Die spezifische P/N finden Sie im Servicehandbuch.	,511"/,511"	212° /233°	Einlass: 02° BTDC/30° ABDC Auslass: 43° BBDC/10° ATDC	-/-

Theoretisch basierend auf einem Kipphebelverhältnis von 1:65. Ventiltrieb-Komponenten, Betriebstemperatur und Toleranzen werden den tatsächlichen Hub beeinflussen.

HINWEIS: Für Dyna Modelle ab '06 sowie Softail® und Touring Modelle ab '07 werden die Nockenwellen-Distanzstücke P/N 25928-06 empfohlen. In diesen Kits sind fünf verschiedene Distanzstücke enthalten, um eine angemessene Ritzelausrichtung zu erzielen. Bestellung einzelner Distanzstücke möglich.

Nicht alle Produkte sind in allen Ländern erhältlich – wenden Sie sich für Einzelheiten bitte an Ihren Händler.

502 SCREAMIN' EAGLE®

Motorteile

A. SCREAMIN' EAGLE® BILLET NOCKENWELLEN-LAGERPLATTE UND ÖLPUMPE MIT HOHEM DURCHSATZ

Eine Klasse Aufrüstung für jeden Performance Motor. Die Billet Nockenwellen-Lagerplatte ist aus Billet Aluminium mit eingepressten Bronzebuchsen gefertigt. Sie wird vormontierter Kurbelwellenbuchse und Öl-Überdruckventil geliefert. Die Platte besteht aus 6061 Billet Aluminium, das durch Wärmebehandlung auf T6 Spezifikation gebracht wurde und im Hinblick auf maximale Festigkeit, Steifigkeit und Langlebigkeit oberflächengehärtet und eloxiert wurde. Die CNC-Präzisionsbearbeitung gewährleistet eine hohe Passgenauigkeit und eine konstante Materialstärke bei der gesamten Platte, sodass eine perfekte Ausrichtung von Nockenwellen und Ketten ermöglicht wird. Die Nockenwellenbuchsen sind aus 660er Bronze gefertigt, was deren Verschleißbeständigkeit erhöht und der stärkeren Belastung durch die Nockenwellen mit höherem Hub, wie sie bei großvolumigeren Motoren anzutreffen sind, Stand hält. Die verbesserte Screamin' Eagle® High Flow Ölpumpe liefert einen höheren Druck bei hoher Öltemperatur, um Druckabfälle auf ein Mindestmaß zu reduzieren. Sie verbessert die Ölversorgung um 16 % und die Durchflussrate um 29 % im Vergleich zur originalen Ölpumpe ab '06.

25282-11

Für Dyna® ab '06, Softail®, Touring und Trike Modelle ab '07. Der Einbau erfordert das Nockenwellen-Service-Kit P/N 17045-99D und Antriebszahnrad-Sicherungs-Kit P/N 25566-06.



A. SCREAMIN' EAGLE BILLET NOCKENWELLEN-LAGERPLATTE UND ÖLPUMPE MIT HOHEM DURCHSATZ

B. SCREAMIN' EAGLE UPGRADE-KIT AUF HYDRAULISCHEN STEUERKETTENSPELLER UND HIGH FLOW ÖLPUMPE

Mit diesem Kit können Sie den Steuerkettenspanner Ihres Twin Cam 88® Motors auf die neueste Ausführung aufrüsten, wie sie auch beim Twin Cam 96™ Motor zum Einsatz kommt. Die Billet Nockenwellen-Lagerplatte wurde so konzipiert, dass der hydraulische Steuerkettenspanner des Twin Cam 96 Motors auch bei Modellen mit Twin Cam 88 Motor verwendet werden kann. Dieser hydraulische Steuerkettenspanner ist deutlich langlebiger als ein federgespannter Steuerkettenspanner. Er ist die ideale Ergänzung für jeden Motor, der im Hinblick auf eine höhere Leistung modifiziert wurde. Außerdem kommen bei den Modellen '02-'06 die einreihige Rollenkette und das Ritzel der Twin Cam 96 Modelle zur Anwendung, die im Lieferumfang des Kits enthalten sind. Die Modelle '99-'01 verwenden wegen des Nockenwellenstellungssensors vorn die originale Silent Steuerkette und das originale Ritzel. Das Kit beinhaltet eine verbesserte Screamin' Eagle High Flow Ölpumpe mit höherem Öldruck bei hohen Betriebstemperaturen. Dieses Kit erhöht die Ölversorgung um 23 % und die Durchflussrate um 50 % im Vergleich zur originalen Ölpumpe '99-'05. Außerdem senkt es die Betriebstemperatur der Lager und verlängert damit die Lebensdauer.

25284-11

Für Dyna Modelle '99-'05, Softail Modelle '00-'06 und Touring Modelle '99-'06. Der Einbau erfordert das Distanzring-Kit P/N 25285-08, Nockenwellen-Service-Kit P/N 17045-99D und Antriebszahnrad-Sicherungs-Kit P/N 25566-06.



B. SCREAMIN' EAGLE UPGRADE-KIT AUF HYDRAULISCHEN STEUERKETTENSPELLER UND HIGH FLOW ÖLPUMPE

C. SCREAMIN' EAGLE HIGH-PERFORMANCE INNERE NOCKENLAGER

Innere Nockenlager mit einer hohen Leistungsfähigkeit sind eine smarte Ergänzung, wenn Sie Nocken mit großem Hub in eine Rennmaschine einbauen. Diese Lager bieten eine verbesserte Lastkapazität und verlängern die Lebensdauer des Motors unter extremen Rennbedingungen. Das Kit beinhaltet zwei Lager, die zur Vervollständigung eines Twin Cam Motors erforderlich sind.

24017-10

Für Dyna Modelle '99-'05, Softail Modelle '00-'06 und Touring Modelle '99-'06.

24018-10

Für Dyna Modelle ab '06 sowie Softail und Touring Modelle ab '07.

Ebenfalls erhältlich: (ohne Abb.):

INNERES NOCKENLAGER FÜR SCREAMIN' EAGLE EVOLUTION® 1340

Das Kit beinhaltet ein einzelnes Nockenlager.

9058A Für Evolution® 1340 Modelle.



Neuer Pumpenrotor

Originaler Pumpenrotor



C. SCREAMIN' EAGLE HIGH-PERFORMANCE INNERE NOCKENLAGER

VERGLEICH ÖLPUMPEN MIT HOHEM DURCHSATZ



NEU

SCREAMIN' EAGLE® 503

Motorteile

D. KONISCHE SCREAMIN' EAGLE® PREMIUM SCHNELLEINBAU-STÖSSELSTANGEN

Zur Vergrößerung des Spiels am Zylinderkopf weisen diese Premium Stößelstangen einen Konus auf, was die Nutzung von Nockenwellen mit einem höheren Hub ermöglicht. Die einteiligen Chrom-Molybdän-Rohre erhöhen die Steifigkeit und Haltbarkeit. Die mit einem Gewinde versehenen Einsteller ermöglichen einen einfachen Nockenwelleneinbau ohne Ausbau von Zylinderköpfen und Kipphebelgehäusen. Zur Vereinfachung der Einstellung weist das Rohr sechs Abflachungen auf, von denen eine mit einem großen Punkt markiert ist und als Bezugsmarke dient. Die Gewindestange hat 4 Abflachungen, damit mit weniger Schlüsseldrehung gearbeitet werden kann. Jede Stößelstange ist mit dem Screamin' Eagle Logo verziert und für die Einlass- und die Auslassseite gekennzeichnet. Kit inklusive 4 Stößelstangen und benötigter Stößelrohre.

Für Modelle mit Twin-Cam ab '99.

17900032 Mit schwarzglänzenden Abdeckungen.

18404-08 Mit Chrom-Abdeckungen.

D. KONISCHE SCREAMIN' EAGLE PREMIUM SCHNELLEINBAU-STÖSSELSTANGEN – SCHWARZGLÄNZENDE ABDECKUNGEN

E. SCREAMIN' EAGLE SCHNELLEINBAU-STÖSSELSTANGEN FÜR TWIN CAM MODELLE

Diese Stößelstangen wurden im Hinblick auf eine einfachere Montage und Einstellung sowie eine höhere Lebensdauer entwickelt. Diese einzigartige Screamin' Eagle Konstruktion gestattet den Einbau der Nockenwellen in Twin Cam Modelle ohne Ausbau der Zylinderköpfe oder der Kipphebelgehäuse. Diese Konstruktion aus steifen Chrom-Molybdän-Rohren und Einstellern mit gewalzttem Gewinde zeichnet sich außerdem durch eine hohe Zuverlässigkeit aus. Kit inklusive der für die Einstellung der Stößelstangen erforderlichen Stößelrohre und Clips.

17997-99A

Für Modelle mit Twin-Cam ab '99.

F. STÖSSELSTANGEN-ABDECKUNGSKIT – SCHWARZGLÄNZEND

Vervollständigen Sie den dunklen Custom-Look. Diese Abdeckungen ersetzen die vorhandenen Chrom-Abdeckungen, um Ihrem Bike bis ins kleinste Detail ein durchgängig schwarzes Erscheinungsbild zu verleihen. Die Stößelstangen-Abdeckungen sind in schwarzglänzend ausgeführt und enthalten die vier unteren Abdeckrohre sowie die vier oberen Klemmen. Bei der Montage bleiben die kurzen, verchromten Mittelrohre für einen Look mit hohem Kontrast erhalten. Das Abdeckungs-Kit kann auf Motoren montiert werden, die bereits mit einstellbaren Stößelstangen ausgestattet sind, oder durch Entfernen der Kipphebelgehäuseabdeckungen, Kipphebel und der nicht einstellbaren Stößelstangen. Lassen Sie sich für die Montage von Ihrem Händler beraten oder lesen Sie das Wartungshandbuch.

17900033 Nur Abdeckungen.

Für Modelle mit Twin-Cam ab '99. Erfordert den vorherigen Einbau der einstellbaren Stößelstangen oder die Entfernung der Kipphebelabdeckung, der Kipphebel und der Stößelstangen in fester Länge.

NEU



D. KONISCHE SCREAMIN' EAGLE PREMIUM SCHNELLEINBAU-STÖSSELSTANGEN – SCHWARZGLÄNZENDE ABDECKUNGEN



D. KONISCHE SCREAMIN' EAGLE PREMIUM SCHNELLEINBAU-STÖSSELSTANGEN – CHROM-ABDECKUNGEN

NEU



E. SCREAMIN' EAGLE SCHNELLEINBAU-STÖSSELSTANGEN-KIT FÜR TWIN CAM MODELLE



F. STÖSSELSTANGEN-ABDECKUNGSKIT – SCHWARZGLÄNZEND

Nicht alle Produkte sind in allen Ländern erhältlich – wenden Sie sich für Einzelheiten bitte an Ihren Händler.

504 SCREAMIN' EAGLE®

Motorteile

A. SCREAMIN' EAGLE® HOCHLEISTUNGS-STÖSSEL

Screamin' Eagle® Stößel verfügen über Hochleistungs-Nadeln im Kugellager, die die Zuverlässigkeit im Betrieb mit Nockenwellen mit höherem Hub, Hochdruckventilfedern und bei hohen Drehzahlen erhöhen. Die um 25 % vergrößerten Nadellager erhöhen die dynamische Tragzahl im Vergleich zu originalen Twin Cam Stößeln um ca. 20 %. Das einzigartige Design sorgt für eine hohe Lebensdauer der Stößel, auch bei hohen Leistungen. Vierteiliger Satz.

18572-13

Für Modelle mit Twin Cam ab '99 sowie XL und XR Modelle ab '00.

B. SCREAMIN' EAGLE STÖSSEL

Diese Screamin' Eagle Stößel weisen eine einzigartige Achsen-, Rollen- und Lagerkonzeption auf, die Standfestigkeit und Haltbarkeit der Stößel erhöht. Besonders sinnvoll bei hohem Leistungs- und Drehzahlvermögen. Vierteiliger Satz.

18568-98

Für Modelle mit Evolution® 1340 '84-'99 und XL Modelle '86-'90.

C. SCREAMIN' EAGLE PERFORMANCE VENTILFEDER-KIT*

Dieses Kit mit konischen Hochleistungs-Ventilfedern ermöglicht der Sportster® Drehzahlen bis 7.000 min-1. Der einzigartige, ovale Federstahl-Querschnitt erlaubt eine höhere Performance bei gleichzeitig sehr kompakten Abmessungen. Der Druck bei eingebauter Feder wird auf 208 lbs erhöht. Der maximale Hub beträgt 0,575". Kit inklusive Federn, oberer Ventilteller und Ventilkeile sowie unterer Ventilteller mit integrierten Ventildichtungen.

18013-03A

Für XL, XR ab '04 und Twin Cam Modelle ab '05. Nicht in Verbindung mit Screamin' Eagle Performance Zylinderköpfen mit Ventilen mit 0,3125" Durchmesser.

D. SCREAMIN' EAGLE ROLLENKIPPHEBEL

Die einzigartige Konstruktion der als Rolle ausgeführten Spitze erhöht die Festigkeit und verringert die Seitenbelastung der Ventilschäfte und die Spitzenreibung. Für Nocken mit einem Hub bis 0,700" und hohe Drehzahlen ausgelegt. Vierteiliger Satz.

17378-98

Für Evolution 1340 Modelle '84-'99, XL und XR Modelle ab '86 sowie Twin Cam Modelle ab '99. (Die Twin Cam Kipphebelabdeckungen müssen modifiziert werden.)

E. SCREAMIN' EAGLE TWIN CAM KIPPHEBELTRÄGER, GESCHMIEDET

Kipphebelträger mit höherer Festigkeit verkraften die höheren Belastungen bei Nockenwellen mit einem höheren Hub und höheren Drehzahlen besser. Mit diesem Produkt bleibt die Geometrie des Ventiltriebs stabil. Für serienmäßige Kipphebel oder Rollenkippebel geeignet. Inklusive aller erforderlichen Montagebauteile.

17675-01B

Für Modelle mit Twin-Cam ab '99.

F. SCREAMIN' EAGLE BIG BORE HIGH PERFORMANCE ZYLINDERKOPFDICHTUNGS-KIT

Diese mehrschichtige Zylinderkopfdichtung besitzt optimale Dichteigenschaften für 3,875" Big Bore Hochleistungsmotoren. Für Motoren mit Verdichtungsverhältnissen über 10,0:1 sind die hochfesten Screamin' Eagle Zylinderstehbolzen P/N 16505-01 erforderlich. Paarweise.

16101-01

Für Modelle mit Big Bore (3,875") Twin Cam ab '99. Nicht für Twin-Cooled™ Modelle.



Hohe Leistung

Serienmäßig

A. SCREAMIN' EAGLE HOCHLEISTUNGS-STÖSSEL

B. SCREAMIN' EAGLE STÖSSEL



C. SCREAMIN' EAGLE PERFORMANCE VENTILFEDER-KIT



D. SCREAMIN' EAGLE ROLLENKIPPHEBEL



E. SCREAMIN' EAGLE TWIN CAM KIPPHEBELTRÄGER, GESCHMIEDET



F. SCREAMIN' EAGLE BIG BORE HIGH PERFORMANCE ZYLINDERKOPFDICHTUNGS-KIT

***ACHTUNG:** Bei der Montage des Screamin' Eagle Ventilfederkits muss immer das Spiel zwischen Ventilfeder und Kipphebeldeckel überprüft werden. Ohne ausreichendes Spiel kann es zu Motorschäden kommen.

Nicht alle Produkte sind in allen Ländern erhältlich – wenden Sie sich für Einzelheiten bitte an Ihren Händler.

SCREAMIN' EAGLE® 505

Motorteile



G. SCREAMIN' EAGLE LEFTY LAGER



H. SCREAMIN' EAGLE TIMKEN LAGERBUCHSE

G. SCREAMIN' EAGLE® LEFTY LAGER

Werden Modifikationen an Hochleistungsmotoren durchgeführt, dann wird das erhöhte Drehmoment über die Kurbelwelle zum Antriebssystem übertragen, was das Lager in wesentlich höherem Maße belastet. Die inneren und äußeren Laufringe des Lefty Lagers sind einsatzgehärtet, um bei Maschinen mit hohem Drehmoment eine höhere Tragfähigkeit und verbesserte Lebensdauer bereitzustellen. Das Lager wird auf der linken Seite des Kurbelgehäuses eingebaut und stützt die Abtriebswelle zum Primärtrieb.

24004-03B

Für Modelle mit Twin Cam ab '03.

H. SCREAMIN' EAGLE TIMKEN® LAGERBUCHSE

Zur Umrüstung von Twin Cam Modellen ab 2003 mit werkseitig eingebautem Rollenlager auf Timken® Kegelrollenlager. Bei Verwendung des Screamin' Eagle® Timken Lagerwerkzeugs P/N 34823-08 (separat erhältlich), kann die Lagerbuchse ohne Präzisionsbearbeitung eingesetzt werden. Hülse nimmt einzupressendes Timken Lager auf (separat erhältlich).

34822-08

Für Modelle mit Twin Cam ab '03. Erfordert einen modellspezifischen Distanzring für das Ritzel. Für Dyna® '03-'05 P/N 24038-99A verwenden, für Softail® '03-'06 P/N 24039-01A verwenden, für Touring '03-'06 P/N 24008-99 verwenden und für Dyna ab '06, Softail ab '07 sowie Touring und Trike Modelle ab '07 P/N 11887 verwenden. Erfordert Kegelrollenlager-Set P/N 9028.



I. SCREAMIN' EAGLE GROSSRAUM-ÖLWANNE

I. SCREAMIN' EAGLE GROSSRAUM-ÖLWANNE

Sorgen Sie dafür, dass Ihr Motor kühler läuft, indem Sie das Ölvolumen Ihre Touring Bikes erhöhen. Die Screamin' Eagle Aluminiumdruckguss-Ölwanne dient dazu, die Ölkapazität im Vergleich zur originalen Ölwanne um 1,5 Quarts zu erhöhen. Das erhöhte Fassungsvermögen bedeutet, dass das Öl weniger häufig durch den Motor zirkuliert und länger in der Wanne verbleiben kann. Die integrierten Gussleitflächen steuern die Strömung zum Ölsaugsystem und sorgen dafür, dass das heiße Öl dem wärmeleitenden gerippten Aluminiumsumpf ausgesetzt bleibt. Kit inklusive Aluminiumdruckguss-Ölwanne und Wannendichtung.

24400099

Für Touring Modelle ab '09. Nicht in Kombination mit Öltemperaturanzeige – Verkleidung P/N 70900284, 70900283, 70900176, 70900193. Nicht für Trike Modelle.

J. AUTOMATISCHE DEKOMPRESSIONSVENTILE

Automatische Dekompressionsventile verringern den Widerstand, den der Hochleistungsmotor entgegenseht, indem sie die Kompression im Zylinder verringern – und das automatisch! Der Motor lässt sich leichter durchdrehen, was den Verschleiß von Anlasser und Batterie mindert. Nach dem Anspringen des Motors schließen die Dekompressionsventile und die volle Kompression ist wieder vorhanden. Dekompressionsventile schützen Ihre Investition und haben damit einen beruhigenden Effekt. Sie können bei allen Twin Cam Modellen ab '07 in serienmäßige Zylinderköpfe oder Screamin' Eagle Performance Zylinderköpfe eingebaut werden. Der Einbau erfordert die Bearbeitung durch einen Fachmann unter Verwendung der Einbaulehre für automatische Screamin' Eagle Dekompressionsventile P/N 94648-08 (separat erhältlich). Erfordert außerdem einen modellspezifischen Dekompressionsventil-Kabelbaum. Einzel erhältlich.

28861-07A

Für Modelle mit Twin Cam ab '07. Kann in Verbindung mit originalen Zylinderköpfen oder Screamin' Eagle Zylinderköpfen verwendet werden.

K. SCREAMIN' EAGLE KABELBAUM FÜR AUTOMATISCHE DEKOMPRESSIONSVENTILE

70623-06

Für Dyna '07-'11, Softail Modelle '07-'10 und Touring Modelle '07 mit Zylinderköpfen für automatische Dekompressionsventile.

70623-08

Für Touring Modelle '08-'11 mit Zylinderköpfen für automatische Dekompressionsventile.

70623-11

Für Softail Modelle '11 mit Zylinderköpfen für automatische Dekompressionsventile.



J. AUTOMATISCHE DEKOMPRESSIONSVENTILE



K. KABELBAUM FÜR AUTOMATISCHE DEKOMPRESSIONSVENTILE

Nicht alle Produkte sind in allen Ländern erhältlich – wenden Sie sich für Einzelheiten bitte an Ihren Händler.

506 SCREAMIN' EAGLE®

Zündung

A. SCREAMIN' EAGLE® ST PERFORMANCE ZÜNDKERZEN

Die Screamin' Eagle® ST Zündkerzen haben eine doppelte Platinbeschichtung, um den Erosionswiderstand und somit die Lebensdauer zu erhöhen. Die V-förmige Masseelektrode fördert die Flammenausbreitung, während die Feindraht-Mittelektrode die Starteigenschaften und die Zündfähigkeit verbessert. Screamin' Eagle ST Zündkerzen basieren auf der Ribbed Core Technology (RCT), die sie widerstandsfähig gegen Ablagerungen macht. Außerdem sind sie ebenso wie die originalen Kerzen mit einem Entstörwiderstand ausgerüstet, um elektrische Interferenzen mit Radios und CB-Funkgeräten zu vermeiden. Besonders geeignet für Rennmaschinen, die ein fettes Luft-/Kraftstoff-Gemisch erfordern. Einzigartiges Styling mit Screamin' Eagle Logo. Paarweise.

Anwendungen mit hoher Verdichtung

Diese Zündkerzen wurden eigens für Hochleistungsanwendungen entwickelt, wozu unter anderem Modifikationen an High Flow Luftfiltern, Nockenwellen, Auspuffanlagen, Performance Zylinderköpfen und Bauteilen der Zündanlage sowie höhere Verdichtungsverhältnisse als bei Konfigurationen und Motoren der Serienausstattung gehören.

32186-10

Für Modelle mit Twin Cam ab '99, XL und XR Modelle ab '86 sowie Evolution® 1340 Modelle mit Screamin' Eagle Performance Zylinderköpfen.

32188-10

Für Modelle mit Evolution 1340 '84-'99, Shovelhead 74 und 80ci '75-'81 und XR1000 Modelle '83-'84.

Anwendungen mit serienmäßiger Verdichtung

Für modifizierte Motoren, inklusive Performance Vergaser, High Flow Luftfilter, Nockenwellen, Auspuffanlage und Zündanlage in Verbindung mit serienmäßigen Verdichtungsverhältnissen.

32189-10

Für Evolution 1340 Modelle '84-'99, Shovelhead 74 und 80CI Modelle '75-'81.

32192-10

Für Modelle mit Twin Cam ab '99 und Evolution Sportster® 883, 1100 und 1200 Modelle ab '86.

B. SCREAMIN' EAGLE TERMINIERTE ZÜNDKABEL-KITS – EVOLUTION MOTOREN

Diese Custom-8 mm-Zündkabelsätze haben einen größeren Durchmesser als die serienmäßigen Kabel und sind mit Silikonzündkerzenkappen und Entstörkern ausgestattet, damit Ihre elektronische Zündung nicht beeinträchtigt wird. Zur Verwendung mit Ihrer serienmäßigen Zündspule oder als perfekte Ergänzung beim Aufrüsten auf eine unserer Performance Zündspulen.

Für FLHT, FLHTC, FLHTCU und FLHR Modelle '97-'98.

32094-98† Schwarz.

Für FXR Modelle '82-'99.

32090-98† Schwarz.

Für Evolution 1340 FLT, FLHT, FLHR '85-'96 und FLHS Modelle '82-'93.

32091-98† Schwarz.



A. SCREAMIN' EAGLE ST PERFORMANCE ZÜNDKERZEN



B. SCREAMIN' EAGLE TERMINIERTE ZÜNDKABEL-KITS – EVOLUTION MOTOREN

Nicht alle Produkte sind in allen Ländern erhältlich – wenden Sie sich für Einzelheiten bitte an Ihren Händler.



C. SCREAMIN' EAGLE 10 MM PHAT ZÜNDKERZENKABEL



C. SCREAMIN' EAGLE 10 MM PHAT ZÜNDKERZENKABEL



C. SCREAMIN' EAGLE 10 MM PHAT ZÜNDKERZENKABEL – ZUGESCHNITTEN

SCREAMIN' EAGLE® 507

Zündung

C. SCREAMIN' EAGLE® 10 MM PHAT ZÜNDKERZENKABEL

Kräftige 10 mm-Zündkabel bringen Maß und Stil. Die Screamin' Eagle® Steckerform und die funkenstörten Kabel sorgen für eine zuverlässige Verbindung und eine maximale Spannungsübertragung zwischen Zündspule und Zündkerzen. Mit auf das Kabel aufgedrucktem Screamin' Eagle Logo.

Für Touring und Trike Modelle ab '09.

32303-08 Schwarz.

32318-08 Rot.

32325-08 Orange.

Für Touring Modelle '99-'08.

31932-99B Schwarz.

31939-99B Rot.

31946-99B Orange.

Für Dyna® Modelle ab '99.

31930-99B Schwarz.

31937-99B Rot.

31944-99B Orange.

Für Softail® Modelle ab '00 (außer FXCW, FXCWC, FXS und FXSBSE Modelle).

31907-08 Schwarz.

32359-00B Rot.

32360-00B Orange.

Für FXCW, FXCWC, FXS und FXSB Modelle ab '08.

31965-08 Schwarz.

31967-08 Rot.

Für Dyna '91-'98, Softail '85-'99 und Touring Modelle '80-'84.

32093-98A Schwarz.

31964-89B Orange.

Für XL Modelle ab '07.

31901-08 Schwarz.

31902-08 Orange.

Für XL Modelle '04-'06.

31958-04A Schwarz.

31956-04A Orange.

Für XL Modelle '86-'03.

32092-98A Schwarz.

31963-89A Orange.

Multi-Fit – zugeschnitten.

32095-98A Schwarz.

31987-85B Gelb.

508 SCREAMIN' EAGLE®

Kupplung und Antriebsstrang

A. SCREAMIN' EAGLE® TWIN CAM PERFORMANCE ASSIST AND SLIP (A&S) KUPPLUNGS-KIT

Entwickelt für den leistungsstarken 110CI Motor als Serienausstattung an Screamin' Eagle® CVO™ Modellen ab '14, liefert diese A&S-Kupplung eine bemerkenswert gesteigerte Drehmoment-Managementleistung (~115lb/ft). Die Kupplung ist auf besseres Eingreifen ausgelegt und sorgt für minimalen Schlupf während des Herunterschaltens, um Stöße auf den Antriebsstrang zu reduzieren. Reduziert den Kraftaufwand am Handhebel um über 1 Pfund. Das vollständige Kit besitzt verbesserte Kupplungsscheiben für höhere Verschleißfestigkeit und ist die perfekte Ergänzung beim Einbau eines High-Performance Screamin' Eagle Stage Kits.

37000026

Für Touring und Trike Modelle ab '14 mit hydraulischer Kupplungsbetätigung.

B. SCREAMIN' EAGLE KUPPLUNG MIT VARIABLEM DRUCK

Mehr Leistung mit der originalen Kupplung. Die Screamin' Eagle Kupplung mit variablem Druck bringt zusätzliche Power aus dem Screamin' Eagle Stage Kit auf die Straße. Das anschraubbare Kit nutzt die Zentrifugalkraft sich drehender Gewichte, um die Leistungsfähigkeit der Kupplung bei höheren Motordrehzahlen zu erhöhen. Der Mechanismus übt bei höherer Motordrehzahl erhöhten Druck auf die Druckplatte der serienmäßigen Kupplung aus. Das Ergebnis: Aufnahme hohen Drehmoments ohne Erhöhung des Kraftaufwands am Kupplungshebel im Leerlauf. Die Kupplung mit variablem Druck ermöglicht auch ein sanfteres Auskuppeln bei niedrigeren Drehzahlen. Das Kit passt hinter die meisten originalen Derby Deckel ohne Änderungen. Beachten Sie für Montagehinweise zu den zusätzlichen Zubehör Derby Deckeln das Handbuch.

Ergänzen Sie die Kupplung mit variablem Druck mit Membranfedern Ihrer Wahl, um den Leistungsanforderungen Ihres Motors zu entsprechen. Für größere Leistungssteigerungen empfehlen wir die Screamin' Eagle Membranfeder P/N 37951-98.

	Hebel- kraftaufwand	Drehmoment- kapazität
Originale Feder	Wie Serie	120 ft-lbs
SE Feder P/N 37951-98	35 % größer als Serie	153 ft-lbs

37000121

Für Evolution® 1340 ab '99 und Modelle mit Twin Cam. Derby Deckel P/N 25001-03, 25441-04A, 25770-99, 25331-10, 25339-10, 25700250 und 25700062 erfordern Distanzstück-Kit P/N 37000123. Nicht für Derby Deckel P/N 25347-02 oder 25345-01. Nicht für CVO Touring Modelle ab '13 mit Hydraulikkupplung oder Touring und Trike Modelle ab '14 mit Screamin' Eagle A&S Kupplungs-Kit P/N 37000026. Nicht für FLHTCUL oder FLHTKL Modelle ab '15 oder Touring oder Trike Modelle ab '07 mit engem äußeren Primärdeckel P/N 25700385 oder 25700438.



A. SCREAMIN' EAGLE TWIN CAM PERFORMANCE ASSIST AND SLIP KUPPLUNGS-KIT



B. SCREAMIN' EAGLE KUPPLUNG MIT VARIABLEM DRUCK

SCREAMIN' EAGLE® 509

Kupplung und Antriebsstrang



**C. SCREAMIN' EAGLE TWIN CAM PERFORMANCE
RENNKUPPLUNGSNABEN-KIT**



D. SCREAMIN' EAGLE RENNKUPPLUNGS-KIT



**E. SCREAMIN' EAGLE PERFORMANCE
KUPPLUNGSREIBSCHEIBEN-KIT**



**F. HEAVY DUTY KUPPLUNGSFEDER
FÜR SERIENKUPPLUNG**



**G. SCREAMIN' EAGLE PERFORMANCE
KUPPLUNGS-KIT**



**H. SCREAMIN' EAGLE PERFORMANCE
SLIPPER-KUPPLUNG FÜR VRSC MODELLE**

C. SCREAMIN' EAGLE® TWIN CAM PERFORMANCE RENNKUPPLUNGSNABEN-KIT

Dieses innovative neue Kupplungs-Naben-Kit verbessert die Kupplungsleistung und ist ideal für großvolumige Anwendungen geeignet. Für Motoren mit einem Drehmoment von bis zu 160 ft.-lbs. Kit inklusive Nabe, Druckplatte und Kupplungsfedern. Es kann mit serienmäßigen Reibscheiben und Distanzstücken oder mit den Screamin' Eagle® Reibscheiben P/N 37980-10 verwendet werden. (Reibscheiben sind nicht im Lieferumfang enthalten.)

37976-08A

Für Modelle mit Twin Cam ab '07. Nicht für CVO™ Touring Modelle ab '13 mit Hydraulikkupplung oder Touring Modelle ab '14 mit Screamin' Eagle A&S Kupplungs-Kit P/N 37000026.

D. SCREAMIN' EAGLE RENNKUPPLUNGS-KIT

Diese Kupplung verfügt über ein innovatives Design mit neuen, langlebigen Reibscheiben und sechs einzelnen Schraubfedern zur Einstellung der Kupplung nach Ihren speziellen Wünschen. Ausgelegt auf ein Drehmoment von bis zu 160 ft.-lbs an der Kurbelwelle.

37970-03A

Für Evolution® 1340 Modelle '90-'99, Softail® und Touring '99-'06 sowie Dyna® Modelle '99-'05.

HINWEIS: Evolution 1340 Modelle '90-'97 erfordern den Kupplungskorb P/N 37707-98A und die Kupplungsstangen-Einstellschraube P/N 37090-98A. Für Evolution 1340 Modelle '90-'93 wird außerdem der Anlasser P/N 31553-94B benötigt.

E. SCREAMIN' EAGLE PERFORMANCE KUPPLUNGSREIBSCHEIBEN-KIT

Durch das neu entwickelte Reibmaterial haben diese Reibscheiben eine längere Lebensdauer als die serienmäßigen Reibscheiben. Kit inklusive neuer präzisionsgefertigter Stahlplatten in flacher Ausführung. Die Reibscheiben sind die perfekte Ergänzung zum Screamin' Eagle Twin Cam Performance Rennkupplungs-Naben-Kit P/N 37976-08.

37980-10

Für Twin Cam Modelle ab '99 und Evolution 1340 Modelle '98-'99. Nicht für CVO Touring Modelle ab '13 mit Hydraulikkupplung oder Touring Modelle ab '14 mit Screamin' Eagle A&S Kupplungs-Kit P/N 37000026.

F. HOCHLEISTUNGS-KUPPLUNGSFEDER FÜR SERIENKUPPLUNG

37951-98

Für Twin Cam Modelle ab '99 und Evolution 1340 Modelle '98-'99. Nicht für CVO Touring Modelle ab '13 mit Hydraulikkupplung oder Touring Modelle ab '14 mit Screamin' Eagle A&S Kupplungs-Kit P/N 37000026.

G. SCREAMIN' EAGLE PERFORMANCE KUPPLUNGS-KIT

Das Performance Kupplungs-Kit verwendet 9 statt 8 Scheiben. Die Oberfläche wird um 13 % vergrößert und die Federrate um 10 % erhöht. Auf diese Weise kann die Kupplung mit einem Drehmoment von mehr als 115 ft.-lbs an der Kurbelwelle umgehen, was einer Steigerung von 23 % im Vergleich zur Nennleistung der Originalausrüstung entspricht. Kit inklusive Kevlar® Glasfaserreibscheiben und Performance Kupplungsfeder.

38002-04

Für XL Modelle ab '91 und Evolution 1340 Modelle '94-'97.

H. SCREAMIN' EAGLE PERFORMANCE SLIPPER-KUPPLUNG FÜR VRSC™ MODELLE

Diese Kupplung erfordert geringere Betätigungskraft am Hebel und stellt höhere Leistung bereit. Durch das einzigartige „Slip and Assist“-Rampensystem werden die beiden Hälften der Kupplungs-Nabe bei hoher Belastung des Antriebsstrangs geringfügig geöffnet, was ein gewisses Maß an Schlupf zulässt, um Schockbelastungen des Antriebsstrangs beim Herunterschalten zu verringern. Das Resultat: Reduziertes Radspringen und somit maximaler Kontakt zwischen Reifen und Fahrbahnoberfläche unter nassen oder rutschigen Bedingungen. Die Betätigungskräfte am Kupplungshebel werden ebenfalls reduziert – und zwar um 20 % bei 1.130 ccm-Motoren und um 30 % bei 1.250 ccm-Motoren.

37938-08KA

Für VRSC™ Modelle '02-'07.

Nicht alle Produkte sind in allen Ländern erhältlich – wenden Sie sich für Einzelheiten bitte an Ihren Händler.

510 SCREAMIN' EAGLE®

Kupplungs- und Antriebsstrang

A. SCREAMIN' EAGLE® BIG TWIN DÄMPFER

Dieser hochwertige Ruckdämpfer wird mit stärkeren Federn und längerem Weg gefertigt und ist damit an die hohe Drehmomentabgabe angepasst, die mit hoch verdichteten Rennmotoren und großvolumigen Motoren einhergeht. Diese Komponente wurde auf eine höhere Leistung als der originale Ruckdämpfer ausgelegt und hilft, den Motor und die Antriebsstrangkompponenten vor rauen Bedingungen beim Drag Race zu schützen. Der Dämpfer hat verbesserte Ölpassagen, Öl-Abweiser und ein Axial-Nadellager, das die gesamte Funktion dieser Komponenten verbessert.

42200064A

Für Dyna® '12-'13, Softail® '12-'13 (außer FXCW, FXCWC, FXSTSSE3, FXSB und FXSBSE) sowie Touring und Trike Modelle '12-'13. Serienausstattung bei Dyna, Softail und Touring Modellen ab '14. Erfordert Einbau-Klebekit P/N 11100088.

40100061

Für Dyna '06-'11, Softail '07-'11 (außer FXCW, FXCWC), Touring Modelle '07-'10 sowie CVO Modelle '07-'09 (außer FXSTSSE3). Nicht für Trike. Erfordert Einbau-Klebekit P/N 11100088. Das Kit beinhaltet Rotor-Baugruppe P/N 30041-08. Der Einbau bei Dyna Modellen '06 erfordert die '07er-Ausführung des Stators.

42200095A

Für FXCWC und FXSTSSE3 Modelle '08-'12 sowie FXSB Modelle ab '13. Wurde P/N 40274-08A zuvor eingebaut, ist der Rotormantel P/N 30041-08A nicht erforderlich.

B. SCREAMIN'EAGLE MANUELLER PRIMÄRKETTENSANNER

Der manuelle Screaming Eagle® Primärkettenspanner ist in aggressiven Rennumgebungen äußerst nützlich, bei denen häufige Drag-Rennstarts und Schalten bei hohen Drehzahlen auf der Tagesordnung stehen. Ideal für Bikes mit großvolumigen Hochleistungsmotoren (über 100 PS), die regelmäßig bei Drag-Rennen eingesetzt werden. Dieser Screamin' Eagle Kettenspanner erlaubt die manuelle Einstellung der Primärkettenspannung. Dieser eloxierte Billet-Aluminiumspanner ist ein direkter Ersatz für den originalen automatischen Spanner und ermöglicht Ihnen, die Einstellungen fein abzustimmen und die Position zu verriegeln, wenn das Spiel korrekt eingestellt worden ist. Bei der manuellen Einstellung wird die Kettenspannung verriegelt, um zu verhindern, dass sich die Kette während extremer Schaltvorgänge anpasst. Kit inklusive der benötigten Montageeile.

36500020

Für Dyna ab '06 sowie Softail, Touring und Trike Modelle ab '07. Erfordert modellspezifische Dichtungen.

C. AUTOMATISCHER PRIMÄRKETTENSANNER

Dieser automatische Primärkettenspanner ist Serienausstattung bei Dyna Modellen ab '06 sowie Softail und Touring Modellen ab '07 und erspart das manuelle Spannen der Primärkette zu den normalen Wartungsintervallen.

40063-05B

Für Evolution® 1340 (außer Softail '85-'88) und Twin Cam Antrieb '85-'06. Erfordert modellspezifische Dichtungen.

D. TWIN CAM GETRIEBE – SOFTAIL

6-Gang Cruise Drive® Getriebe.

33006-14

Schwarz und Chrom.

Für Softail Modelle ab '10 (außer CVO™, FXCW, FXCWC und FXSB). Inklusive Kupplungszug für FLSTC Modelle.

E. TWIN CAM GETRIEBE – TOURING

6-Gang Cruise Drive Getriebe.

32228-15

Schwarz und Chrom.

Für Touring Modelle ab '10 (außer CVO und Modelle mit hydraulisch betätigter Kupplung). Inklusive Kupplungszug.

NEU



A. SCREAMIN' EAGLE BIG TWIN DÄMPFER



B. SCREAMIN' EAGLE MANUELLER PRIMÄRKETTENSANNER



C. AUTOMATISCHER PRIMÄRKETTENSANNER



D. TWIN CAM GETRIEBE – SOFTAIL, SCHWARZ UND CHROM



E. TWIN CAM GETRIEBE – TOURING, SCHWARZ UND CHROM

SCREAMIN' EAGLE® 511

Getriebe

F. SCREAMIN' EAGLE® 6-GANG-GETRIEBE UND ZAHNRADSATZ

Das von Grund auf entwickelte Screamin' Eagle® Getriebe weist viele der besten Merkmale der Serienausstattung auf, z. B. einen Late Style Schaltmechanismus, sowie ein neu entwickeltes „Schaltring“-System, das dieses Getriebe zum am sanftesten schaltbaren Harley-Davidson® Getriebe auf dem Markt macht. Das „Schaltring“-System ähnelt dem im VRSC™ Getriebe verwendeten System: auf den Wellen werden Muffen verschoben, die in die Zahnräder eingreifen. Hierdurch wird das Verschieben schwerer Zahnräder für den Schaltvorgang vermieden, was zu weichen und präzisen Gangwechseln mit wenig Kraftaufwand führt. Der sechste Gang ist mit einer Übersetzung von 0,89:1 als echter Overdrive ausgelegt, während die ersten fünf Gänge die im Fünfgang-Getriebe heute bewährten Übersetzungsverhältnisse abbilden. Die Overdrive-Funktion ermöglicht eine Absenkung der Motordrehzahl im 6. Gang bei beliebiger Fahrgeschwindigkeit. Das bedeutet weniger Vibrationen für entspanntes Cruisen und Schonung des Motors. Das Screamin' Eagle 6-Gang-Getriebe ist als komplettes Getriebe oder als Austausch-Zahnradatz erhältlich und kann zusammen mit hydraulischen oder seilzugbetätigten Kupplungen verwendet werden.

Weitere Besonderheiten des Screamin' Eagle 6-Gang-Getriebes sind die geschmiedete und verchromte Lagerhalteplatte, geschmiedete Schaltgabeln sowie geschmiedete und präzisionsgeschliffene Getrieberäder. Modifikationen am Tachometer oder an der Auspuffbefestigung sind nicht erforderlich. Die kompletten Getriebe sind für den Einbau in den Rahmen vorbereitet. Die 6-Gang-Zahnradätze können ohne Getriebeausbau gegen die serienmäßigen Zahnradätze ausgetauscht werden. Zahnradatz-Kits erfordern eine geringfügige Modifikation des originalen Getriebegehäuses und enthalten die hierfür benötigte Schablone sowie alle erforderlichen Montageteile.

KOMPLETTES GETRIEBE

Für Dyna® Modelle '01-'05. Erfordert das passende Kupplungsseitendeckel-Kit.

33040-03A† Schwarz und Chrom.

Für Softail® Modelle '00-'06. Erfordert das passende Kupplungsseitendeckel-Kit.

33045-03A† Schwarz und Chrom.

Für Softail Modelle '90-'99. Inklusive Kupplungsseitendeckel-Kit für seilzugbetätigte Kupplung.

33104-03† Schwarz und Chrom.

Für Touring Modelle '02-'06. Erfordert das passende Kupplungsseitendeckel-Kit.

33137-04† Schwarz und Chrom.

ZAHNRADSATZ

33100-03A†

Für Softail Modelle '90-'99 sowie Dyna Modelle '91-'94 und '96-'00. Erfordert das passende Kupplungsseitendeckel-Kit.

33101-03A†

Für Touring Modelle '90-'00. Erfordert das passende Kupplungsseitendeckel-Kit.

33102-03A†

Für Softail '00-'06 und Touring Modelle '01-'06. Erfordert das passende Kupplungsseitendeckel-Kit.

33103-03A†

Für Dyna Modelle '01-'05. Erfordert das passende Kupplungsseitendeckel-Kit.

Abgebildet mit:

SCREAMIN' EAGLE GETRIEBESEITENABDECKUNG FÜR 6-GANG-GETRIEBE

Inklusive spezieller Abdeckung seitlich und Kupplungskomponenten für den Einbau eines Screamin' Eagle 6-Gang-Getriebes.

38753-04A Hydraulische Kupplung.

Für Touring Modelle '99-'06, Dyna '99-'05 und Softail Modelle '00-'06 mit Screamin' Eagle 6-Gang-Getriebe und Hydraulikkupplung. HINWEIS: Der Einbau einer hydraulischen Kupplung bei zuvor installiertem Screamin' Eagle 6-Gang-Getriebe erfordert die KupplungsausrückmechanismUSDichtung P/N 35148-03.

38752-04 Seilzugbetätigte Kupplung.

Für Touring Modelle '90-'06, Dyna '91-'05 und Softail '90-'06 mit Screamin' Eagle 6-Gang-Getriebe und seilzugbetätigter Kupplung.

† TÜV

Nicht alle Produkte sind in allen Ländern erhältlich – wenden Sie sich für Einzelheiten bitte an Ihren Händler.



Das Screamin' Eagle 6-Gang-Getriebe wurde nach den gleichen strengen Vorgaben getestet wie das Originalgetriebe. Beim Einbau in ein Neufahrzeug gewähren wir (je nach Modelljahr) 12 oder 24 Monate Garantie unabhängig von der Laufleistung.

F. SCREAMIN' EAGLE 6-GANG-GETRIEBE UND ZAHNRADSATZ (ABGEBILDET MIT SEITLICHER SCREAMIN' EAGLE GETRIEBEABDECKUNG FÜR 6-GANG-GETRIEBE)

SCREAMIN' EAGLE® MOTOR UND LANGBLOCK-PROGRAMM

Wenn das Herz Ihrer Harley® etwas müde wird - wir können ihm wieder auf die Sprünge helfen. Wir bieten komplette Motoren und Kurzblock-Baugruppen für eine große Palette an Modellen, oder wir können einen fabrikneuen Twin-Cam-Langblock komplett mit Ihrer Original-VIN liefern, damit Sie wieder auf die Straße können.

Nicht alle Produkte sind in allen Ländern erhältlich – wenden Sie sich für Einzelheiten bitte an Ihren Händler.



SCREAMIN' EAGLE® 513

Twin Cam Motoren



A. TWIN CAM MOTOR –
SOFTAIL, SCHWARZ UND CHROM 110B



A. TWIN CAM MOTOR – DYNA UND TOURING, SCHWARZ UND CHROM 110A

A. TWIN CAM MOTOR

Der Twin Cam Motor mit Ausgleichswellen hat der Softail® Familie eine vollkommen neue Dimension eröffnet. Und jetzt können auch Sie Besitzer eines der technologisch fortschrittlichsten, luftgekühlten V-Twin Motoren werden. Erhältlich in den Konfigurationen 88CI, 96CI, 103CI und 110CI, sind diese Motoren beim Einbau in die angegebenen Modelle für den Straßenverkehr zugelassen. Entsprechend aktuellster Spezifikationen gefertigt, sind diese Motoren in unterschiedlichen Finishes lieferbar, abhängig davon, wie Ihr Custom-Bike aussehen soll. Weitere Informationen erhalten Sie von Ihrem Händler.

HINWEIS: CVO™ 103B und Twin Cam 88B™ Motoren sind jetzt ab Werk mit einem Screamin' Eagle® Upgrade-Kit auf die hydraulische Nockenwellen-Steuerketten-Spannplatte und Ölpumpe ausgerüstet. Dieses neueste Design des Steuerkettenspanners weist eine bedeutend längere Lebensdauer als die originalen Federspanner auf, die aktualisierte Ölpumpe erhöht die Ölersorgung um 8 % und die Durchflussrate um 22 %.

1.800 ccm Screamin' Eagle® Twin Cam 110B™

Für CVO Softail Modelle ab '07. Ohne Ansaugsystem, Timer Deckel, Stator, Rotor und Ausgleichsritzel-Baugruppe.

19293-15 Schwarz und Chrom.

1.690 ccm Screamin' Eagle Twin Cam 103B™

Für FLSTFSE2 Modelle ab '06. Inklusive Screamin' Eagle Upgrade-Kit auf hydraulischen Steuerkettenspanner und Ölpumpe. Ohne Ansaugsystem, Timer Deckel, Stator, Rotor und Ausgleichsritzel-Baugruppe.

19293-06D Schwarz und Chrom.

19296-06D Silber und Chrom.

1.690 ccm Twin Cam 103B

Für Softail Modelle ab '12 mit einem serienmäßigen Twin Cam 103B Motor. Ohne Ansaugsystem, Timer Deckel, Stator, Rotor und Ausgleichsritzel-Baugruppe.

19811-15 Schwarz und Chrom.

1.450 ccm Twin Cam 88B

Für Softail Modelle '06 (außer FLSTFSE2 '06). Inklusive Screamin' Eagle Upgrade-Kit auf hydraulischen Steuerkettenspanner und Ölpumpe. Ohne Ansaugsystem, Timer Deckel, Stator, Rotor und Ausgleichsritzel-Baugruppe.

19258-06D Silber und Poliert.

19259-06D Schwarz und Chrom.

1.800 ccm Screamin' Eagle Twin Cam 110A

Für CVO FLHTCUSE, FLHXSE, FLTRXSE, FLTRUSE '08-'13, CVO FLHRSE '13-'14 und FLHXSE Modelle ab '15. Erfordert Einbau von Ölkühler und Abdeckungen. Ohne Ansaugsystem, Timer Deckel, Stator, Rotor und Ausgleichsritzel-Baugruppe.

19176-15 Schwarz und Chrom.

1.690 ccm Twin Cam 103A

Für FLHTK, FLHTCUTG '10-'13 und Touring Modelle '11-'13, die ab Werk mit einem Twin Cam 103A Motor ausgerüstet sind. Ohne Ansaugsystem, Timer Deckel, Stator, Rotor und Ausgleichsritzel. Nicht für Twin-Cooled Modelle.

19678-13A Schwarz und Chrom.

Für Touring Modelle ab '14 (außer Twin-Cooled™) und FLRT Modelle ab '15. Ohne Ansaugsystem, Timer Deckel, Stator, Rotor und Ausgleichsritzel-Baugruppe.

19678-15 Schwarz und Chrom.

1.690 ccm Screamin' Eagle Twin Cam 103A

Für FLHTCUSE Modelle '06. Inklusive Screamin' Eagle Upgrade-Kit auf hydraulischen Steuerkettenspanner und Ölpumpe. Erfordert den Ölkühler P/N 62994-04 und die Abdeckungen P/N 62995-04. Ohne Ansaugsystem, Timer Deckel, Stator, Rotor und Ausgleichsritzel-Baugruppe.

19176-06D Schwarz und Chrom.

19264-06D Silber und Chrom.

1.450 ccm Twin Cam 88A

Für Dyna® Modelle '05. Inklusive Screamin' Eagle Upgrade-Kit auf hydraulischen Steuerkettenspanner und Ölpumpe. Ohne Ansaugsystem, Timer Deckel, Stator, Rotor und Ausgleichsritzel-Baugruppe.

19255-05C Schwarz und Chrom.

19256-05C Silber und Poliert.

Nicht alle Produkte sind in allen Ländern erhältlich – wenden Sie sich für Einzelheiten bitte an Ihren Händler.

514 SCREAMIN' EAGLE®

Revolution X™ und Revolution® Motoren

A. REVOLUTION X™ MOTOR

Mit der Einführung der neuen Harley-Davidson® Street™ Motorräder wurde der Welt ein neuer Antrieb von Harley-Davidson vorgestellt. Dieser Motor ist nun bei Ihrem HD-Händler erhältlich. In Schwarz erhältlich wird der Motor komplett mit Kupplungssystem, Stator-/Rotor-Ladesystem und Getriebe geliefert. Drosselklappengehäuse oder ECM nicht enthalten.

20022-15 XG750 Motor – Schwarz
Für XG750 Modelle ab '15.

B. REVOLUTION® VRSC™ MOTOR

Seit Einführung der V-Rod® im Jahr 2002 weiß die Welt, was ein revolutionärer Antrieb ist. Jetzt bei Ihrem Harley-Davidson-Händler. Erhältlich in schwarzglänzender 1.250 ccm-Konfiguration wie als Serienausstattung bei den V-Rod Modellen 2015.

19973-15K Schwarzglänzend.
Für VRSC™ Modelle ab '12. Ladesystem oder Saugrohrsystem nicht enthalten.

C. KURZBLOCK-MOTOR

Der perfekte Ausgangspunkt, um den Motor Ihrer Träume zu bekommen. Motor-Kurzblocks werden auf den Hauptmontagelinien von Harley-Davidson mit ausgezeichneter Qualität und Zuverlässigkeit hergestellt und montiert. Kurzblock-Gehäuse, Schwungräder, Lager und Stangen werden vormontiert und sind zum Einbau in Ihr Custom-Bike bereit. Kit inklusive aktueller serienmäßiger Nockenwellenplatte, Ölpumpe, Nockenwellenantriebskomponenten und Dichtungen sowie den meisten Montageteilen, die erforderlich sind, um den Motor zu vervollständigen und einzubauen (nicht alle Komponenten abgebildet). Sie wählen selbst Ihre Zylinder, Köpfe, Nockenwellen, Deckel und andere Top-End-Komponenten aus. Wählen Sie eines der Screamin' Eagle® Stage Kits für zuverlässige Leistung und suchen Sie eine unserer dekorativen Motorabdeckungen aus, um dem Look eine individuelle Note zu verleihen. Kurzblock-Baugruppen sind mit einer neuen Fahrgestellnummer geprägt und enthalten eine Ursprungserklärung des Herstellers. Die Ursprungserklärung ist nur für die USA bestimmt. Kits werden innerhalb von 3-5 Tagen direkt ab Werk versandt.

16200070 Schwarz 96CI/103CI.
Für Dyna®, Touring und Trike Modelle ab '07 (außer CVO™).

16200071 Schwarz 96CI/103CI.
Für Softail® Modelle ab '07 (außer CVO).



A. REVOLUTION X MOTOR



B. REVOLUTION VRSC MOTOR – SCHWARZGLÄNZEND



C. KURZBLOCK-MOTOR – DYNA UND TOURING



C. KURZBLOCK-MOTOR – SOFTAIL

HINWEIS: Austauschmotoren sind zusammen mit den Abgasreinigungsanlagen einzubauen, die für das Motorradmodell und das Modelljahr vorgesehen sind, um die Einhaltung der Abgasnormen zu gewährleisten. Modifikationen an den abgasbezogenen Bauteilen sind unerlaubte Eingriffe und können erhebliche Bußgelder nach sich ziehen.

Nur für die angegebenen Modelle im öffentlichen Straßenverkehr zugelassen. Bei Einbau in andere als die angegebenen Modelle nicht für den Straßenverkehr zugelassen. In diesem Fall entfällt auch die 24-monatige Garantie auf Teile und Zubehör. Nähere Informationen finden Sie in der Garantieerklärung für Teile und Zubehör sowie bei Ihrem Händler.

Nicht alle Produkte sind in allen Ländern erhältlich – wenden Sie sich für Einzelheiten bitte an Ihren Händler.



LANGBLOCK

Wenn es auf die Neubelebung Ihres Bikes mit Twin-Cam-Motor ankommt, sollten Sie zuerst bei Ihrem Harley® Händler vor Ort vorbeischauchen. Dort kann ein Langblock-Ersatzmotor eingebaut werden, der zu 100 % aus originalen Bauteilen gefertigt und den gleichen strengen Tests wie alle Harley-Motoren unterzogen wurde. Außerdem gilt für den Ersatzmotor eine einjährige Werksgarantie, und Ihre Original-VIN wird auf das Gehäuse geprägt.

Nicht alle Produkte sind in allen Ländern erhältlich – wenden Sie sich für Einzelheiten bitte an Ihren Händler.

516 SCREAMIN' EAGLE®

Twin Cam Motoren

HARLEY-DAVIDSON® LANGBLOCK-PROGRAMM

Ihr Motor ist Herz und Seele Ihres Harley-Davidson® Motorrads. Wenn sich mehr und mehr Meilen angesammelt haben, kann Ihnen ein Harley-Davidson Langblock zu neuem Fahrspaß verhelfen, einfach, schnell und erschwinglich.

WARUM SOLLTE ICH EINEN LANGBLOCK IN ERWÄGUNG

ZIEHEN? Im Gegensatz zu einem in der Reparaturwerkstatt Ihrer Straße umgebauten Motor wird der Harley-Davidson Langblock zu 100 % aus neuen originalen Bauteilen und nach den neusten Werksspezifikationen hergestellt. Motor inklusive verbessertem Screamin' Eagle® Kurbelgehäuselager links, Screamin' Eagle Nockenwellenlager und Screamin' Eagle Performance Stößel für höhere Belastungen und eine verbesserte Leistung. Darüber hinaus werden Langblöcke '99-'06 mit dem neusten hydraulischen Steuerkettenspanner, einer Ölpumpe mit hohem Durchsatz und einer Billet Nockenwellen-Lagerplatte aufgerüstet. '07-103CI und 110CI Motoren '07-'13 zeichnen sich durch werksseitig montierte automatische Dekompressionsventile aus.

WAS GEHÖRT ZUM H-D® LANGBLOCK? Das Kurbelgehäuse ist vormontiert mit Schwungscheiben, Verbindungsstangen, Lager, Dichtungen, Zylinder, Kolben, Ringe, Köpfe, Ventile, Ventilfedern, Stößel und Stößelstangenabdeckungen. Außerdem sind für den Einbau beim Händler die oberen Kipphebelstützen, Kipphebel und Wellen, Stößelstangen und Entlüfter enthalten. Der Langblock enthält außerdem die Nockenwellen-Lagerplatte, Nockenwellenlager, Nockenwellen- und Steuerkettenantrieb, hydraulische Spanner und alle erforderlichen Dichtungen und neuen Montageteile.

WAS BRAUCHE ICH NOCH? Der Langblock wird ohne Nockenwellen, unteren Kipphebelgehäusen, oberen Kipphebelgehäuseabdeckungen oder Nockenwellenabdeckung geliefert. Sie haben die Möglichkeit, Ihre vorhandenen Nockenwellen und Abdeckungen wieder zu montieren, oder aus einer großen Palette an Performance und Custom-Optionen für Motorabdeckungen zu wählen.

SCHNELL UND EINFACH: Bringen Sie Ihre Harley einfach zu Ihrem autorisierten Händler. Dort wird man den Motor aus dem Rahmen nehmen, die linke Hälfte des Kurbelgehäuses zu Harley-Davidson einschicken und in kurzer Zeit werden Sie einen neuen, einbaufertigen Langblock haben, der bei Ihrem Händler in Ihr Bike montiert werden kann. Ihr Motor behält seine ursprüngliche Fahrgestellnummer (VIN) für leichteren Eigentumswechsel und Registrierung.



Erhältlich für:

Softail® Modelle '00-'06.

16200087 Twin Cam 88 – Schwarz.

16200088 Twin Cam 88 – Silber.

EFI Softail Modelle '01-'06.

16200093 Twin Cam 95 – Schwarz.*

16200094 Twin Cam 95 – Silber.*

EFI Softail Modelle '05-'06.

16200097 Twin Cam 103 – Schwarz.*

16200098 Twin Cam 103 – Silber.*

Softail Modelle '07-'13.

16200101 Twin Cam 96 – Schwarz.

16200102 Twin Cam 96 – Silber.

16200104 Twin Cam 103 – Schwarz.*

16200108 Twin Cam 110 – Schwarz.*

16200109 Twin Cam 110 – Granit.*

Dyna® Modelle '99-'05 und Touring Modelle '99-'06.

16200085 Twin Cam 88 – Schwarz.

16200086 Twin Cam 88 – Silber.

EFI Dyna Modelle '04-'05 und EFI Touring Modelle '99-'06.

16200091 Twin Cam 95 – Schwarz.*

16200092 Twin Cam 95 – Silber.*

EFI Touring Modelle '03-'06.

16200095 Twin Cam 103 – Schwarz.*

16200096 Twin Cam 103 – Silber.*

Dyna Modelle '06-'13 und Touring Modelle '07-'13.

16200099 Twin Cam 96 – Schwarz.

16200100 Twin Cam 96 – Silber.

Dyna Modelle '07-'13 und Touring Modelle '07-'13.

16200103 Twin Cam 103 – Schwarz.*

16200105 Twin Cam 110 – Schwarz.*

16200106 Twin Cam 110 – Granit.*

Ebenfalls erhältlich:

MOTORABDECKUNGEN

Vollenden Sie Ihren stilvollen Langblock-Motoreinbau. Das Kit beinhaltet 2 obere und untere Kipphebelgehäuseabdeckungen und eine passende Nockenwellenabdeckung.

Für Dyna Modelle ab '01, Softail ab '01 sowie Touring und Trike Modelle ab '01 (außer EFI Touring '01).

92500025 Chrom.



92500026 Schwarzglänzend.

92500027 Wrinkle Black.

Nicht alle Produkte sind in allen Ländern erhältlich – wenden Sie sich für Einzelheiten bitte an Ihren Händler.

SCREAMIN' EAGLE® 517

Twin Cam Motoren



HINWEIS: Alle Befestigungsteile sind enthalten, aber nicht abgebildet.

Nicht alle Produkte sind in allen Ländern erhältlich – wenden Sie sich für Einzelheiten bitte an Ihren Händler.

ORIGINAL-MOTORTEILE UND -ZUBEHÖR



2015

MOTORVERZIERUNGEN

Das Juwel jedes Harley-Davidson® Motorrads ist der V-Twin-Motor, der so wunderbar in seiner Mitte thronet. Sorgen Sie für noch mehr Gesprächsstoff, indem Sie ihn durch eine Custom-Abdeckung, klassische Chromteile oder eine auffällige Verzierung ergänzen.

Nicht alle Produkte sind in allen Ländern erhältlich – wenden Sie sich für Einzelheiten bitte an Ihren Händler.



520 MOTOR VERZIERUNGEN

Burst Kollektion

BURST KOLLEKTION

Schluss mit Traditionen. Die Burst Kollektion nimmt Sie mit auf eine kompromisslose Fahrt. Mit einer reichhaltigen Mischung aus elegantem schwarzen und bearbeitetem Aluminium-Finish wurde jede Komponente in dieser ganzen Kollektion so entworfen, dass ein einheitlicher Look entsteht. Die Kombination der im Kontrast stehenden, abgesetzten Kanten und der Lichtreflexe erzeugenden bearbeiteten Flächen ist ein kraftvolles visuelles Statement und passt gut zu klassischem als auch zeitgenössischem Styling. Die Teile der Burst Kollektion machen alleine schon Eindruck, sie können aber mit Zubehör aus der Edge Cut Kollektion und anderen schwarzglänzenden Teilen nahtlos den Look vervollständigen.

A. BURST KOLLEKTION MOTORABDECKUNGEN

Der Twin-Cam Motor ist das Kernstück Ihres Bikes – schmücken Sie ihn. Die Burst Kollektion Motorabdeckungen sind der beste Weg zum Custom-Look. Wir beginnen mit hochglanzpolierten Guss- oder Billet-Teilen, die perfekt auf Ihr Bike abgestimmt sind. Dann fügen wir ein eloxiertes Smoking-schwarzes Finish hinzu, bearbeiten sorgfältig die Oberfläche und legen das originale Aluminium frei. Beginnen Sie mit ein paar Teilen oder gehen Sie in die Vollen. Mit ihrer perfekten Passform stellen die Bauteile einen Ersatz für die originalen Abdeckungen dar. Perfektionieren Sie den Look mit schwarzglänzenden Primär- und Getriebe-Abdeckungen (separat erhältlich). Kits inklusive verchromten Montageteilen.

25700249 Nockenwellenabdeckung.
Für Dyna®, Softail®, Touring und Trike Modelle ab '01 (außer EFI Touring '01).

25700250 Derby Deckel.
Für Modelle mit Evolution® 1340 und Twin Cam ab '99 (außer FLHTCUL, FLHTKL oder Touring oder Trike Modelle ab '07 mit engem äußeren Primärdeckel P/N 25700385 oder 25700438). Der Einbau bei Dyna ab '06 sowie Touring, Trike und Softail Modellen ab '07 erfordert die Dichtung P/N 25416-99C.

25700251 Kipphebelgehäuseabdeckungen.
Für Touring und Trike Modelle ab '99. Paarweise.

34800012 Getriebeabdeckung seitlich.
Für FXDF '08-'09, Dyna ab '10 und Softail (außer FXCW, FXCWC und FXSB) und Touring Modelle ab '07. Nicht für Modelle mit hydraulischer Kupplungsbetätigung.

B. BURST KOLLEKTION PERFORMANCE LUFTFILTER-KIT

Performance und Stil vereint. Dieser radikale flache Luftfilter wurde als Ergänzung zur Burst Kollektion entworfen und besitzt eine „Smoking-schwarze“-Einfassung, die fachmännisch gefertigt wurde, um das darunter liegende matte Aluminium-Finish freizulegen. Die Billet Abdeckung verdeckt eine einteilige Gussrückplatte mit integriertem Entlüfter und Montagehalterung, die für einen gleichmäßigen Luftstrom um das Drosselklappengehäuse sorgen. Das freiliegende Synthetikelement in Form eines umgekehrten Kegels sorgt für hohen Luftdurchsatz. Es kann für optimale Effizienz und maximalen Schutz gewaschen werden. Das komplette Kit beinhaltet Burst Kollektion Verkleidung, Rückplatte, Luftfilterelement und alle erforderlichen Einbau- und Befestigungsteile. Bei allen Modellen mit elektronischer Kraftstoffeinspritzung (EFI) ist eine ECM-Kalibrierung erforderlich* (wird separat berechnet).

29000066
Für Touring und Trike Modelle ab '08 mit originalem 50 mm-Drosselklappengehäuse oder mit Screamin' Eagle Street Performance Big Bore Stage 4 Kit P/N 92500011 oder 92500020.

29400178
Für Dyna und Softail Modelle ab '08 (außer FLSTSE2/3 '11-'12, FXSBSE '13-'14 und FLSTNSE '14-'15).

*Neukalibrierung erforderlich. Ermöglicht Drehzahlen bis 6.200 min-1. Weitere Einzelheiten erfahren Sie von Ihrem Händler. Arbeitskosten sind nicht im Preis enthalten.




A. BURST KOLLEKTION MOTORABDECKUNGEN



A. BURST KOLLEKTION DERBY DECKEL



B. BURST KOLLEKTION PERFORMANCE LUFTFILTER-KIT



A. BURST KOLLEKTION MOTORABDECKUNGEN

Nicht alle Produkte sind in allen Ländern erhältlich – wenden Sie sich für Einzelheiten bitte an Ihren Händler.

Derby, Timer- und Luftfilter-Zierblende



C. WILLIE G SKULL KOLLEKTION DERBY DECKEL

C. WILLIE G SKULL KOLLEKTION

Zeigen Sie, was Sie drauf haben. Der Blick aus den schwarzen Augenhöhlen des verchromten Totenkopfs der Harley-Davidson® Skull Zubehörkollektion ist unmissverständlich. Der umlaufende „Harley-Davidson Motorcycles“ Schriftzug rundet ihn perfekt ab. Mit dieser Kollektion verleihen Sie Ihrem Motorrad ein echtes Custom-Design.

1. 25441-04A Derby Deckel.
Für Modelle mit Evolution® 1340 und Twin Cam ab '99 (außer FLHTCUL, FLHTKL oder Touring oder Trike Modelle ab '07 mit engem äußeren Primärdeckel P/N 25700385 oder 25700438). Der Einbau bei Dyna® ab '06 sowie Softail®, Touring und Trike Modellen ab '07 erfordert die Dichtung P/N 25416-99C. Inklusive verchromten Edelstahl-Montageteilen.

2. 25440-04A Derby Deckel.
Für XL und XR Modelle ab '04. Inklusive verchromten Edelstahl-Montageteilen.

3. 32975-04A Timer Deckel.
Für Modelle mit Twin-Cam ab '99. Inklusive verchromten Edelstahl-Montageteilen.

4. 32972-04A Timer Deckel.
Für XL, XR ab '04 und frühere Modelle mit horizontalen Löchern am Timer Deckel. Inklusive verchromten Edelstahl-Montageteilen.

5. 29417-04 Luftfilter-Zierblende.
Für Evolution 1340 und Dyna Modelle '99-'08, Softail ab '00 (außer FXS, FLS und FLSTSB) sowie Touring und Trike Modelle '99-'13 mit originalem Luftfilterdeckel. Modelle mit rundem Screamin' Eagle® Stage I Luftfilter-Kit erfordern Regenschutz-Kit P/N 28728-10.

6. 61300217 Luftfilter-Zierblende.
Für Touring und Trike Modelle ab '14 (außer CVO™) mit originalem Luftfilterdeckel.

7. 27939-08 Luftfilter-Zierblende.
Für Dyna Modelle ab '08 (außer FXDSE2, FXDFSE und FXDB ab '13) mit originalem Luftfilterdeckel.

8. 61400007 Luftfilter-Zierblende.
Für FLSTSB '08-'11 sowie FLS und FXS Modelle ab '11 mit originalem Luftfilterdeckel und runden Luftfilterdeckeln im Bobber-Stil P/N 61300128 und 61300120.

9. 29416-04 Luftfilter-Zierblende.
Für XL Modelle ab '04 (außer XL1200V) mit originalem ovalen Luftfilterdeckel.



C. WILLIE G SKULL KOLLEKTION

Einbau nach Modellfamilien:

- V-ROD
- SPORTSTER
- DYNA
- SOFTAIL
- TOURING

Nicht alle Produkte sind in allen Ländern erhältlich – wenden Sie sich für Einzelheiten bitte an Ihren Händler.

522 MOTOR VERZIERUNGEN

Derby, Timer- und Luftfilter-Zierblende

NEU

A. DARK CUSTOM™ LOGO KOLLEKTION

Das berühmte Harley-Davidson #1 Logo mit einem finsternen Einschlag. Diese aus Billet Aluminium hergestellten Abdeckungen verfügen über gewölbte Oberflächen, die für einen intensiven, seidenmatten Glanz poliert und schwarz eloxiert wurden, bevor in einem weiteren Bearbeitungsschritt das blanke Aluminium wieder freigelegt wurde. Dieses kontraststarke Erscheinungsbild ist die ideale Ergänzung zu allen polierten und lackierten Motoroberflächen.

1. 25562-09 Derby Deckel.

Für Modelle mit Evolution® 1340 und Twin Cam ab '99 (außer FLHTCUL, FLHTKL oder Touring oder Trike Modelle ab '07 mit engem äußeren Primärdeckel P/N 25700385 oder 25700438). Der Einbau bei Dyna® ab '06 sowie Softail®, Touring und Trike Modellen ab '07 erfordert die Dichtung P/N 25416-99C.

1. 25700434 Derby Deckel.

Für FLHTCUL, FLHTKL Modelle ab '15 sowie Touring und Trike Modelle ab '07 mit engem äußeren Primärdeckel P/N 25700385 oder 25700438.

2. 25563-09 Derby Deckel.

Für XL Modelle ab '04.

3. 32414-09 Timer Deckel.

Für Modelle mit Twin-Cam ab '99.

4. 32415-09 Timer Deckel.

Für XL, XR ab '04 und frühere Modelle mit horizontalen Löchern am Timer Deckel.

5. 61300057 Luftfilter-Zierblende.

Für Evolution 1340 und Dyna Modelle '99-'08, Softail ab '00 (außer FXS, FLS und FLSTSB) sowie Touring und Trike Modelle '99-'13 mit originalem Luftfilterdeckel. Auch für Modelle mit rundem Screamin' Eagle® Stage I Luftfilter-Kit. Erfordern Regenschutz-Kit P/N 28728-10.

6. 61300224 Luftfilter-Zierblende.

Für Touring und Trike Modelle ab '14 (außer CVO™) mit originalem Luftfilterdeckel.

7. 61300056 Luftfilter-Zierblende.


Für Dyna Modelle ab '08 (außer FXDSE2, FXDFSE und FXDB ab '13) mit originalem Luftfilterdeckel.

8. 61300058 Luftfilter-Zierblende.

Für FLSTSB Modelle ab '08 sowie FLS und FXS Modelle ab '11 mit originalem Luftfilterdeckel.

9. 61300055 Luftfilter-Zierblende.

Für XL Modelle ab '04 (außer XL1200V) mit originalem ovalen Luftfilterdeckel.



A. DARK CUSTOM LOGO KOLLEKTION DERBY DECKEL



A. DARK CUSTOM LOGO KOLLEKTION

Nicht alle Produkte sind in allen Ländern erhältlich – wenden Sie sich für Einzelheiten bitte an Ihren Händler.

NEU

MOTOR VERZIERUNGEN 523

Derby, Timer- und Luftfilter-Zierblende



B. NUMBER ONE SKULL KOLLEKTION DERBY DECKEL – 103 LOGO

B. NUMBER ONE SKULL KOLLEKTION

Das finster aussehende Harley-Davidson #1 Skull Logo verleiht Ihrem Bike den richtigen Vorzeige-Look. Die Teile dieser Kollektion sind aus Aluminiumdruckguss gefertigt. Sie wurden poliert und verchromt, um ihnen einen brillanten Glanz zu verleihen, während das Logo mit schwarz ausgefülltem Dark Custom™ Skull für einen attraktiven Kontrast sorgt. Der schwarz ausgefüllte Rennstreckenstreifen und die eingesenkten Taschen vermitteln den Eindruck von Raum und Tiefe. Inklusive verchromter Montageteile.

1. 61400089 Derby Deckel – 103 Logo.

2. 25331-10 Derby Deckel.

Für Modelle mit Evolution® 1340 und Twin Cam ab '99 (außer FLHTCUL, FLHTKL oder Touring oder Trike Modelle ab '07 mit engem äußeren Primärdeckel P/N 25700385 oder 25700438). Der Einbau bei Dyna® ab '06 sowie Softail®, Touring und Trike Modellen ab '07 erfordert die Dichtung P/N 25416-99C.

2. 25700435 Derby Deckel – Billet.

Für FLHTCUL, FLHTKL Modelle ab '15 sowie Touring und Trike Modelle ab '07 mit engem äußeren Primärdeckel P/N 25700385 oder 25700438.

3. 25333-10 Derby Deckel.

Für XL Modelle ab '04.

4. 32519-10 Timer Deckel.

Für Modelle mit Twin-Cam ab '99.

5. 32520-10 Timer Deckel.

Für XL, XR ab '04 und frühere Modelle mit horizontalen Löchern am Timer Deckel.

6. 27956-10 Luftfilter-Zierblende.

7. 29820-11 Luftfilter-Zierblende – 103 Logo.

Für Evolution 1340 und Dyna Modelle '99-'08, Softail ab '00 (außer FXS, FLS und FLSTSB) sowie Touring und Trike Modelle '99-'13 mit originalem Luftfilterdeckel. Modelle mit rundem Screamin' Eagle® Stage I Luftfilter-Kit erfordern Regenschutz-Kit P/N 28728-10.

8. 27958-10 Luftfilter-Zierblende.

Für Dyna Modelle ab '08 (außer FXDSE2, FXDFSE und FXDB ab '13) mit originalem Luftfilterdeckel.

9. 61300218 Luftfilter-Zierblende.


Für Touring und Trike Modelle ab '14 (außer CVO™) mit originalem Luftfilterdeckel.

10. 27957-10 Luftfilter-Zierblende.

Für XL Modelle ab '04 (außer XL1200V) mit originalem ovalen Luftfilterdeckel.

11. 60826-11 Getriebeverzierung.

Für Modelle ab '11 mit optionalem 103CI Twin Cam Motor.



B. NUMBER ONE SKULL KOLLEKTION

Einbau nach Modellfamilien:

■ V-ROD

■ SPORTSTER

■ DYNA

■ SOFTAIL

■ TOURING

Nicht alle Produkte sind in allen Ländern erhältlich – wenden Sie sich für Einzelheiten bitte an Ihren Händler.

524 MOTOR VERZIERUNGEN

Derby, Timer- und Luftfilter-Zierblende

A. MOTORVERZIERUNGEN DER DIAMOND ICE KOLLEKTION

Machen Sie mit Ihrem Bike einen wahrhaft glänzenden Eindruck. Diese kristallklaren Strasssteine sind in hochglanzpoliertem Chrom eingefasst, sorgen für einen strahlenden Glanz und funkeln im Sonnenlicht. Diese vollständige Motorverzierungsreihe ist einfach zu montieren und fügt dem Profil Ihrer Maschine ein kühnes, glänzendes Bar & Shield Logo mit Strasssteinen hinzu. Kit inklusive verchromter Montageteile.

1. 25339-10 Derby Deckel.

Für Modelle mit Evolution® 1340 und Twin Cam ab '99 (außer FLHTCUL, FLHTKL oder Touring oder Trike Modelle ab '07 mit engem äußeren Primärdeckel P/N 25700385 oder 25700438). Der Einbau bei Dyna® ab '06 sowie Softail®, Touring und Trike Modellen ab '07 erfordert die Dichtung P/N 25416-99C.

2. 25341-10 Derby Deckel.

Für XL und XR Modelle ab '04.

3. 32526-10 Timer Deckel.

Für Twin Cam Modelle ab '99.

4. 32541-10 Timer Deckel.

Für XL, XR ab '04 und frühere Modelle mit horizontalen Löchern am Timer Deckel.

5. 27960-10 Luftfilter-Zierblende.

Für Evolution 1340 und Dyna Modelle '99-'08, Softail ab '00 (außer FXS, FLS und FLSTSB) sowie Touring und Trike Modelle '99-'13 mit originalem Luftfilterdeckel. Auch für Modelle mit rundem Screamin' Eagle® Stage I Luftfilter-Kit. Erfordern Regenschutz-Kit P/N 28728-10.

6. 61300223 Luftfilter-Zierblende.

Für Touring und Trike Modelle ab '14 (außer CVO™) mit originalem Luftfilterdeckel.

7. 27965-10 Luftfilter-Zierblende.

Für Dyna Modelle ab '08 (außer FXDSE2, FXDFSE und FXDB ab '13) mit originalem Luftfilterdeckel.

8. 27961-10 Luftfilter-Zierblende.

Für XL Modelle ab '04 (außer XL1200V) mit originalem ovalen Luftfilterdeckel.



A. DIAMOND ICE KOLLEKTION DERBY DECKEL

Abgebildet mit:

DIAMOND ICE KOLLEKTION - FLACHE MEDAILLONS

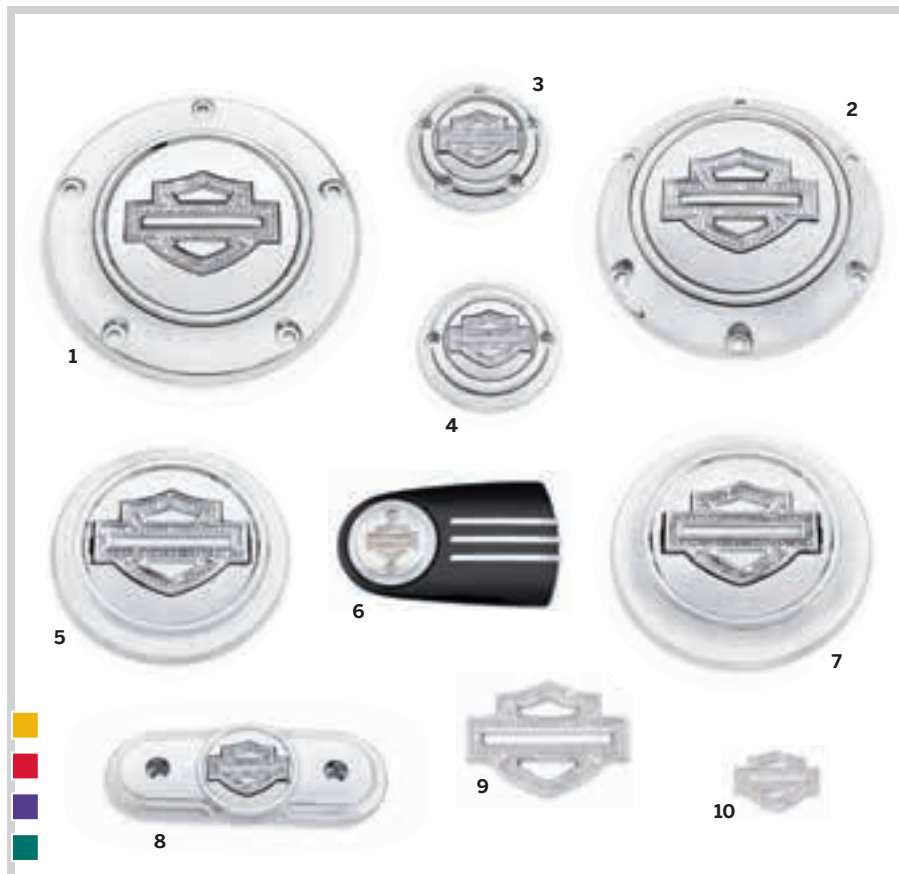
Diamond Ice Medallions lassen sich an allen glatten Oberflächen anbringen. Die selbstklebende Rückseite hält das Emblem in Bar & Shield Form sicher an Ort und Stelle.

9. 92469-10 Groß.

Ungefähre Abmessungen: Länge 3,5"; Höhe 2,5".

10. 92468-10 Klein.

Ungefähre Abmessungen: Länge 1,625"; Höhe 1,25".



A. DIAMOND ICE KOLLEKTION

Nicht alle Produkte sind in allen Ländern erhältlich – wenden Sie sich für Einzelheiten bitte an Ihren Händler.

NEU

MOTOR VERZIERUNGEN 525

Derby, Timer- und Luftfilter-Zierblende

B. HARLEY-DAVIDSON® MOTOR CO. KOLLEKTION

Diese Kollektion verkörpert den Harley-Stil. Das ist auch gut so, denn schließlich trägt sie unseren Namen – Harley-Davidson Motor Co.-Kollektion.

1. 25338-99A Derby Deckel.
Für Modelle mit Evolution® 1340 und Twin Cam ab '99 (außer FLHTCUL, FLHTKL oder Touring oder Trike Modelle ab '07 mit engem äußeren Primärdeckel P/N 25700385 oder 25700438). Der Einbau bei Dyna® ab '06 sowie Softail®, Touring und Trike Modellen ab '07 erfordert die Dichtung P/N 25416-99C. Inklusive verchromten Edelstahl-Montageteilen.

3. 25700436 Derby Deckel – Billet.
Für FLHTCUL, FLHTKL Modelle ab '15 sowie Touring und Trike Modelle ab '07 mit engem äußeren Primärdeckel P/N 25700385 oder 25700438.

2. 25330-98 Derby Deckel – 3-Loch-Befestigung.
Für Modelle '70-'98 (außer Sportster®).

3. 25130-04A Derby Deckel.
Für XL und XR Modelle ab '04. Inklusive verchromten Edelstahl-Montageteilen.

25332-98 Derby Deckel (ohne Abb.).
Für Sportster Modelle '94-'03.

4. 32047-99A Timer Deckel.
Für Modelle mit Twin-Cam ab '99. Inklusive verchromten Edelstahl-Montageteilen.


5. 32666-98 Timer Deckel.
Für Modelle mit senkrechten Bohrungen im Timer Deckel.

6. 32668-98A Timer Deckel.
Für XL, XR ab '04 und frühere Modelle mit horizontalen Löchern am Timer Deckel. Inklusive verchromten Edelstahl-Montageteilen.

7. 61300254 Luftfilter-Zierblende.
Für Touring und Trike Modelle ab '14 (außer CVO™) mit originalem Luftfilterdeckel.

8. 27938-08 Luftfilter-Zierblende.
Für Dyna Modelle ab '08 (außer FXDSE2, FXDFSE/2 und FXDB '13) mit originalem Luftfilterdeckel.

9. 29243-97 Luftfiltereinsatz.
Für Evolution 1340 Modelle, Dyna '99-'07, Softail '00-'06 (außer FXS, FLS und FLSTSB) sowie Touring Modelle '99-'06 mit originalem Luftfilterdeckel.



B. HARLEY-DAVIDSON MOTOR CO. KOLLEKTION DERBY DECKEL



B. HARLEY-DAVIDSON MOTOR CO. KOLLEKTION

Einbau nach Modellfamilien:

- | | | |
|--|---|--|
|  V-ROD |  SPORTSTER |  DYNA |
|  SOFTAIL |  TOURING | |

Nicht alle Produkte sind in allen Ländern erhältlich – wenden Sie sich für Einzelheiten bitte an Ihren Händler.

526 MOTOR VERZIERUNGEN

Derby, Timer- und Luftfilter-Zierblende

A. HARLEY-DAVIDSON® „LIVE TO RIDE“ KOLLEKTION – CHROM

„Live to Ride, Ride to Live.“ Dieses Motto wurde zum bekanntesten innerhalb der Harley-Davidson Gemeinschaft und begleitet die Fahrer auf Millionen von Meilen. Diese Kollektion soll diesem Lebensstil Tribut zollen.

1. 61400085 Derby Deckel – 103 Logo.

2. 25372-02A Derby Deckel.

Für Modelle mit Evolution® 1340 und Twin Cam ab '99 (außer FLHTCUL, FLHTKL oder Touring oder Trike Modelle ab '07 mit engem äußeren Primärdeckel P/N 25700385 oder 25700438). Der Einbau bei Dyna® ab '06 sowie Softail®, Touring und Trike Modellen ab '07 erfordert die Dichtung P/N 25416-99C. Inklusive verchromten Edelstahl-Montageteilen.

3. 25391-84T Derby Deckel.

Für Modelle '70-'98 (außer XL Modelle).

4. 32698-02A Timer Deckel.

Für Modelle mit Twin-Cam ab '99. Inklusive verchromten Edelstahl-Montageteilen.

5. 32581-85T Timer Deckel.

Für XL, XR ab '04 und frühere Modelle mit horizontalen Löchern am Timer Deckel.

32585-89T Timer Deckel. (ohne Abb.)

Für Modelle mit vertikalen Befestigungsbohrungen.

6. 29341-02 Luftfilter-Zierblende.

7. 29378-11 Luftfilter-Zierblende – 103 Logo.

Für Evolution 1340 und Dyna Modelle '99-'08, Softail ab '00 (außer FXS, FLS und FLSTSB) sowie Touring und Trike Modelle '99-'13 mit originale Luftfilterdeckel. Auch für Modelle mit rundem Screamin' Eagle® Stage I Luftfilter-Kit. Erfordern Regenschutz-Kit P/N 28728-10.

8. 61300219 Luftfilter-Zierblende.

Für Touring und Trike Modelle ab '14 (außer CVO™) mit originale Luftfilterdeckel.

9. 60825-11 Getriebeverzierung.

Für Modelle ab '11 mit optionalem 103CI Twin Cam Motor.



A. HARLEY-DAVIDSON „LIVE TO RIDE“ DERBY DECKEL – CHROM



Einbau nach Modellfamilien:

- V-ROD
- SPORTSTER
- DYNA
- SOFTAIL
- TOURING

Nicht alle Produkte sind in allen Ländern erhältlich – wenden Sie sich für Einzelheiten bitte an Ihren Händler.

A. HARLEY-DAVIDSON „LIVE TO RIDE“ KOLLEKTION – CHROM

MOTOR VERZIERUNGEN 527

Derby, Timer- und Luftfilter-Zierblende




B. HARLEY-DAVIDSON „LIVE TO RIDE“ DERBY DECKEL – GOLD

B. HARLEY-DAVIDSON® „LIVE TO RIDE“ KOLLEKTION – GOLD

„Live to Ride, Ride to Live.“ Dieses Motto wurde zum bekanntesten innerhalb der Harley-Davidson Gemeinschaft und begleitet die Fahrer auf Millionen von Meilen. Diese Kollektion soll diesem Lebensstil Tribut zollen.

- 1. 61400086** Derby Deckel – 103 Logo.
- 2. 25340-99A** Derby Deckel.
Für Modelle mit Evolution® 1340 und Twin Cam ab '99 (außer FLHTCUL, FLHTKL oder Touring oder Trike Modelle ab '07 mit engem äußeren Primärdeckel P/N 25700385 oder 25700438). Der Einbau bei Dyna® ab '06 sowie Softail®, Touring und Trike Modellen ab '07 erfordert die Dichtung P/N 25416-99C. Inklusive verchromten Edelstahl-Montageteilen.
- 3. 25391-90T** Derby Deckel.
Für Modelle '70-'98 (außer Sportster® Modelle).
- 4. 25127-04A** Derby Deckel.
Für XL und XR Modelle ab '04. Inklusive verchromten Edelstahl-Montageteilen.
- 25398-95T** Derby Deckel. (ohne Abb.)
Für Sportster Modelle '94-'03.
- 5. 32689-99A** Timer Deckel.
Für Modelle mit Twin-Cam ab '99. Inklusive verchromten Edelstahl-Montageteilen.
- 6. 32585-90T** Timer Deckel.
Für Modelle mit vertikalen Befestigungsbohrungen.
- 32581-90TB** Timer Deckel. (ohne Abb.)
Für XL, XR ab '04 und frühere Modelle mit horizontalen Löchern am Timer Deckel. Inklusive verchromten Edelstahl-Montageteilen.
- 7. 29328-99** Luftfilter-Zierblende.
- 8. 61400023** Luftfilter-Zierblende – 103 Logo.
Für Evolution 1340 und Dyna Modelle '99-'08, Softail ab '00 (außer FXS, FLS und FLSTSB) sowie Touring und Trike Modelle '99-'13 mit originalem Luftfilterdeckel. Auch für Modelle mit rundem Screamin' Eagle® Stage I Luftfilter-Kit. Erfordern Regenschutz-Kit P/N 28728-10.
- 9. 61300220** Luftfilter-Zierblende.
Für Touring und Trike Modelle ab '14 (außer CVO™) mit originalem Luftfilterdeckel.
- 10. 29289-90T** Luftfilter-Zierblende.
Für Evolution 1340 Modelle mit rundem 8 Zoll-Luftfilter.
- 11. 27929-08** Dyna Luftfilter-Zierblende.
Für Dyna Modelle ab '08 (außer FXDSE2, FXDFSE/2 und FXDB ab '13) mit originalem Luftfilterdeckel.
- 12. 29823-04** Luftfilter-Zierblende.
Für XL Modelle ab '04 (außer XL1200V) mit originalem ovalen Luftfilterdeckel.
- 13. 29405-90T** Ovale Luftfilter-Zierblende.
Für XL Modelle '66-'78 und '83-'03, FL bis '67, '78 sowie FX Modelle bis '71, '78.
- 14. 61400025** Zierblende für Getriebeendabdeckung.
Für Touring Modelle ab '11 mit optionalem 103CI Twin Cam Motor.
- 60653-92T** Ketteninspektionsdeckel. (ohne Abb.)
Für Electra Glide® '85-'06, Road Glide® '98-'06, Tour Glide™ '85-'96 und Road King® Modelle '94-'06.



B. HARLEY-DAVIDSON „LIVE TO RIDE“ KOLLEKTION – GOLD

Nicht alle Produkte sind in allen Ländern erhältlich – wenden Sie sich für Einzelheiten bitte an Ihren Händler.

528 MOTOR VERZIERUNGEN

Derby, Timer- und Luftfilter-Zierblende

A. FLAMES KOLLEKTION – CHROM

Seitdem sie vor einigen Jahrzehnten auf Benzintanks auftauchten, verkörpern Flammen das Custom-Styling. Nun setzt Harley-Davidson diese Tradition mit der Flames Kollektion fort.

1. 61400087 Derby Deckel – 103 Logo.

2. 25336-06 Derby Deckel.

Für Modelle mit Evolution® 1340 und Twin Cam ab '99 (außer FLHTCUL, FLHTKL oder Touring oder Trike Modelle ab '07 mit engem äußeren Primärdeckel P/N 25700385 oder 25700438). Der Einbau bei Dyna® ab '06 sowie Softail®, Touring und Trike Modellen ab '07 erfordert die Dichtung P/N 25416-99C. Inklusive verchromten Edelstahl-Montageteilen.

3. 32964-06 Timer Deckel.

Für Modelle mit Twin-Cam ab '99. Inklusive verchromten Edelstahl-Montageteilen.

4. 29430-06 Luftfilter-Zierblende.

5. 29972-11 Luftfilter-Zierblende – 103 Logo.

Für Evolution 1340 und Dyna Modelle '99-'08, Softail ab '00 (außer FXS, FLS und FLSTSB) sowie Touring und Trike Modelle '99-'13 mit originalem Luftfilterdeckel. Auch für Modelle mit rundem Screamin' Eagle® Stage I Luftfilter-Kit. Erfordern Regenschutz-Kit P/N 28728-10.

6. 61300221 Luftfilter-Zierblende.

Für Touring und Trike Modelle ab '14 (außer CVO™) mit originalem Luftfilterdeckel.

7. 27937-08 Luftfilter-Zierblende.

Für Dyna Modelle ab '08 (außer FXDSE2, FXDFSE/2 und FXDB ab '13) mit originalem Luftfilterdeckel.

8. 60845-11 Getriebeverzierung.

Für Modelle ab '11 mit optionalem 103CI Twin Cam Motor.



A. FLAMES KOLLEKTION DERBY DECKEL – CHROM



A. FLAMES KOLLEKTION – CHROM

Nicht alle Produkte sind in allen Ländern erhältlich – wenden Sie sich für Einzelheiten bitte an Ihren Händler.

MOTOR VERZIERUNGEN 529

Derby, Timer- und Luftfilter-Zierblende



B. FLAMES KOLLEKTION – GOLD & CHROM

B. FLAMES KOLLEKTION – GOLD & CHROM

Seitdem sie vor einigen Jahrzehnten auf Benzintanks auftauchten, verkörpern Flammen das Custom-Styling. Nun setzt Harley-Davidson diese Tradition mit der Flames Kollektion fort.

1. 61400088 Derby Deckel – 103 Logo.

2. 25334-99A Derby Deckel.

Für Modelle mit Evolution® 1340 ab '99 und mit Twin Cam ausgestattete Modelle (außer FLHTCUL, FLHTKL oder Touring oder Trike Modelle ab '07 mit äußerem Primärdeckel mit schmalen Profil P/N 25700385 oder 25700438). Dyna® ab '06 und Softail®, Touring und Trike Modelle ab '07 erfordern die Dichtung P/N 25416-99C. Inklusive verchromten Edelstahl-Montageteilen.

3. 25125-04A Derby Deckel.

Für XL und XR Modelle ab '04. Inklusive verchromten Edelstahl-Montageteilen.

4. 32662-99A Timer Deckel.

Für Modelle mit Twin Cam ab '99. Inklusive verchromten Edelstahl-Montageteilen.

5. 32571-98A Timer Deckel.

Für XL, XR ab '04 und frühere Modelle mit horizontalen Löchern am Timer Deckel. Inklusive verchromten Edelstahl-Montageteilen.

6. 29415-99 Luftfilter-Zierblende.

7. 61400022 Luftfilter-Zierblende – 103 Logo.

Für Evolution 1340 Modelle, Dyna '99-'08, Softail ab '00 (außer FXS, FLS und FLSTSB) sowie Touring und Trike Modelle '99-'13 mit Luftfilterdeckeln der Serienausstattung. Auch für Modelle mit rundem Screamin' Eagle® Stage I Luftfilter-Kit. Erfordern Regenschutz-Kit P/N 28728-10.

8. 61300222 Luftfilter-Zierblende.

Für Touring und Trike Modelle ab '14 (außer CVO™) mit originale Luftfilterdeckel.

9. 29824-04 Luftfilter-Zierblende.

Für XL Modelle ab '04 (außer XL1200V) mit originale ovalen Luftfilterdeckel.

10. 61400024 Zierblende für Getriebeendabdeckung.

Für Touring Modelle ab '11 mit optionalem 103CI Twin Cam Motor.



B. FLAMES KOLLEKTION – GOLD & CHROM

Einbau nach Modellfamilien:

- | | | |
|---------|-----------|------|
| V-ROD | SPORTSTER | DYNA |
| SOFTAIL | TOURING | |

Nicht alle Produkte sind in allen Ländern erhältlich – wenden Sie sich für Einzelheiten bitte an Ihren Händler.

530 MOTOR-VERZIERUNG

Derby, Timer- und Luftfilter-Zierblende

A. SKULL & CHAIN KOLLEKTION – CHROM

Kommen Sie auf die „dunkle Seite“. Mit ihrer umlaufenden kontrastierenden 3D-Kette, die den markanten Willie G Skull umrahmt, sticht diese Kollektion aus der Menge heraus. Wählen Sie zwischen traditionellem Totenkopf-Design und der Ausführung mit leuchtender kristallbesetzter Kieferlinie für mehr Pep. So oder so, die komplette Kollektion würdigt die mechanische Seite Ihres Bikes.

1. Derby Deckel

Für Modelle mit Evolution® 1340 ab '99 und mit Twin Cam ausgestattete Modelle (außer FLHTCUL, FLHTKL oder Touring oder Trike Modelle ab '07 mit äußerem Primärdeckel mit schmalen Profil P/N 25700385 oder 25700438). Dyna® ab '06 und Softail®, Touring und Trike Modelle ab '07 erfordern die Dichtung P/N 25416-99C. Mit verchromten Edelstahl-Montageteilen.

25700258	Chrom – Skull.
25700062	Chrom – Totenkopf mit Juwelen.
25700256	Smokey Chrome – Skull.
25700130	Smokey Chrome – Totenkopf mit Juwelen.

2. Derby Deckel

Für XL und XR Modelle ab '04. Mit verchromten Edelstahl-Montageteilen.

25700257	Chrom – Skull.
25700255	Smokey Chrome – Skull.

3. Timer Deckel

Für Twin Cam Modelle ab '99. Mit verchromten Edelstahl-Montageteilen.

25600028	Chrom – Skull.
25600002	Chrom – Totenkopf mit Juwelen.
25600026	Smokey Chrome – Skull.

4. Timer Deckel

Für XL, XR ab '04 und frühere Modelle mit horizontalen Löchern am Timer Deckel. Mit verchromten Edelstahl-Montageteilen.

25600027	Chrom – Skull.
25600003	Chrom – Totenkopf mit Juwelen.
25600025	Smokey Chrome – Skull.

5. Luftfilter-Zierblende

Für Evolution 1340 Modelle, Dyna '99-'08, Softail ab '00 (außer FXS, FLS und FLSTSB) sowie Touring und Trike Modelle '99-'13 mit Luftfilterdeckeln der Serienausstattung. Auch für Modelle mit rundem Screamin' Eagle® Stage I Luftfilter-Kit. Erfordern Regenschutz-Kit P/N 28728-10.

61400167	Chrom – Skull.
61400163	Smokey Chrome – Skull.



A. SKULL & CHAIN KOLLEKTION
DERBY DECKEL – CHROM
(SKULL MIT JUWELN ABGEBILDET)

A. SKULL & CHAIN KOLLEKTION
DERBY DECKEL – SMOKEY CHROME
(SKULL MIT JUWELN ABGEBILDET)



A. SKULL & CHAIN KOLLEKTION – CHROM (SKULL MIT JUWELN ABGEBILDET)



Skull Skull mit Juwelen



Skull Skull mit Juwelen

Einbau nach Modellfamilien:

■ V-ROD	■ SPORTSTER	■ DYNA
■ SOFTAIL	■ TOURING	



A. SKULL & CHAIN KOLLEKTION – SMOKEY CHROME

Nicht alle Produkte sind in allen Ländern erhältlich – wenden Sie sich für Einzelheiten bitte an Ihren Händler.

MOTOR VERZIERUNGEN 531

Derby, Timer- und Luftfilter-Zierblende



B. CLASSIC CHROME DECKEL


B. CLASSIC CHROME DECKEL

Weniger ist mehr! Auf dieser Philosophie basiert unsere Classic Chrome Kollektion. Sie verleiht unterschiedlichen Accessoires einen einheitlichen, eleganten Chromglanz, der garantiert Aufmerksamkeit erregt.

- 1. 60668-84B** Derby Deckel.
Für Big Twin und Evolution® 1340 Modelle '70-'98.
- 60668-99** Derby Deckel. (ohne Abb.)
Für Dyna® '99-'05 sowie Softail® und Touring Modelle '99-'06.
- 60766-06** Derby Deckel. (ohne Abb.)
Für Dyna ab '06 sowie Softail, Touring und Trike Modelle ab '07 (außer FLHTCUL, FLHTKL oder Touring oder Trike Modelle ab '07 mit äußerem Primärdeckel mit schmalem Profil P/N 25700385 oder 25700438).
- 25700388** Derby Deckel.
Für FLHTCUL, FLHTKL ab '15 sowie Touring und Trike Modelle ab '07 mit äußerem Primärdeckel mit schmalem Profil P/N 25700385 oder 25700438.

- 2. 34760-04** Derby Deckel.
Für XL Modelle ab '04.
- 3. 32584-88TA** Timer Deckel.
Für XL, XR ab '04 und frühere Modelle mit horizontalen Löchern am Timer Deckel. Inklusive verchromten Edelstahl-Montageteilen.
- 4. 32679-99A** Timer Deckel.
Für Modelle mit Twin Cam. Inklusive verchromten Edelstahl-Montageteilen.

- 5. 34761-94** Ketteninspektionsdeckel.
Für XL Modelle '94-'03.
- 34761-04A** Ketteninspektionsdeckel. (ohne Abb.)
Für XL Modelle ab '04.
- 6. 60529-90A** Ketteninspektionsdeckel.
Für Dyna Modelle '91-'05 (außer FXDWG).
- 7. 60572-86** Ketteninspektionsdeckel.
Für FXDWG '93-'05 sowie FXST, FXSTS und FLST Modelle '86-'06.
- 8. 60670-85A** Ketteninspektionsdeckel.
Für Touring Modelle '85-'06.



C. BLACK FIN KOLLEKTION

C. BLACK FIN KOLLEKTION

Vervollständigen Sie den bedrohlich wirkenden, schwarzen Look Ihres Motorrads mit der Black Fin Kollektion von Harley-Davidson. Die erhabenen horizontalen Rippen der gegossenen Abdeckungen imitieren den traditionellen Look luftgekühlter Zylinder, während das Wrinkle Black Finish eine perfekte Ergänzung zum schwarzen Primärdeckel, der schwarzen Nockenwellenabdeckung und der ebenfalls schwarzen Bolzenbrücke für den Zylinderkopf ist.

- 1. 25454-01** Derby Deckel.
Für Modelle ab '99 mit Evolution 1340 oder Twin Cam (FLHTCUL, FLHTKL oder Touring oder Trike Modelle ab '07 mit äußerem Primärdeckel mit schmalem Profil P/N 25700385 oder 25700438). Dyna® ab '06 sowie Softail, Touring und Trike Modelle ab '07 erfordern die Dichtung P/N 25416-99C.
- 2. 32677-01** Timer Deckel.
Für Modelle mit Twin Cam ab '99.



D. SCHWARZE DERBY DECKEL

D. SCHWARZE DERBY DECKEL

Diese einfachen Derby Deckel, die nach Wahl in Wrinkle Black oder schwarzglänzendem Finish erhältlich sind, runden Ihren vollkommen schwarzen Motor ab.

Für Dyna ab '06 sowie Softail, Touring und Trike Modelle ab '07 (außer FLHTCUL, FLHTKL oder Touring oder Trike Modelle ab '07 mit äußerem Primärdeckel mit schmalem Profil P/N 25700385 oder 25700438).

- 60713-07** Wrinkle Black.
- 25700020** Schwarzglänzend.
- Für FLHTCUL, FLHTKL ab '15 sowie Touring und Trike Modelle ab '07 mit äußerem Primärdeckel mit schmalem Profil P/N 25700385 oder 25700438.
- 25700437** Schwarzglänzend.

Für Dyna '99-'05 sowie Softail und Touring Modelle '99-'06.

- 60713-99** Wrinkle Black.
- Für XL Modelle ab '04.
- 34790-05** Wrinkle Black.

Nicht alle Produkte sind in allen Ländern erhältlich – wenden Sie sich für Einzelheiten bitte an Ihren Händler.

532 MOTOR VERZIERUNGEN

Luftfilterdeckel

A. HARLEY-DAVIDSON® LUFTFILTERDECKEL

Klassischer Look in Kombination mit hochwertiger Qualität. Dieser hochglänzende Chromdeckel für den Luftfilter ist mit einem schwarzen „Harley-Davidson“ Logo verziert. Mit verchromter Edelstahlsschraube zur Befestigung.

29754-01

Für Touring und Trike Modelle '02-'13 (außer Touring Modelle ab '08 mit Screamin' Eagle® High Flow Luftfilter-Kits), EFI Dyna® '04-'07 und Softail® Modelle ab '01 (außer kalifornische Modelle und FXS, FLS und FLSTSB Modelle ab '08). Screamin' Eagle High Flow Luftfilter-Kits erfordern das Luftfilter-Adapterkit P/N 29769-01.

Ebenfalls erhältlich:

HARLEY-DAVIDSON LUFTFILTER-ADAPTERKIT (OHNE ABB.)

Dieses Adapter-Kit ermöglicht die Verwendung des H-D® Luftfilterdeckels P/N 29754-01 für die Screamin' Eagle High Flow-Luftfilter Breather-Kits an Twin Cam-Modellen. Inklusive Adapterplatte als Verdrehsicherung und Montageteilen.

29769-01



A. HARLEY-DAVIDSON LUFTFILTERDECKEL

B. NOSTALGIC BAR & SHIELD LOGO FÜR LUFTFILTERDECKEL

Verleihen Sie Ihrem Motorrad einen Hochglanz-Look mit Anleihen an die Firmengeschichte: Die Nostalgic Kollektion – verchromte Luftfilterdeckel mit originalem Bar & Shield Logo und einer Prägung „Made in U.S.A.“. Eine Erinnerung an die glorreichen Zeiten, einfach zu montieren. Jeder Deckel ist von Hand poliert und verchromt, um ein brilliantes Finish zu erzielen. Das in der ovalen und runden Konfiguration erhältliche Luftfilter-Kit beinhaltet polierte Edelstahl-Montageteile.

29765-01 Ovaler Twin Cam.

Für EFI Dyna '04-'07 und Softail Modelle ab '01 (außer kalifornische Modelle mit Vergaser und FXS, FLS und FLSTSB ab '08). Auch für Touring Modelle '02-'13 (außer kalifornische Modelle mit Vergaser). Die Montage mit Screamin' Eagle High Flow Luftfilter-Kits erfordert die Dichtung P/N 29591-99.

29138-91A Rund.

Für Modelle mit Evolution® 1340 und Vergaser (CV) '90-'99. Auch für XL ab '07 und Twin Cam Modelle ab '99 mit Screamin' Eagle High Flow Luftfilter (runder Filter), wenn dieser mit dem Dichtungs-Kit P/N 29591-99 montiert wird (separat erhältlich).



B. NOSTALGIC BAR & SHIELD LOGO FÜR LUFTFILTERDECKEL – TWIN CAM OVAL

C. SMOOTH LUFTFILTERDECKEL

Rahmen Sie Ihren runden Screamin' Eagle Luftfilter stilvoll ein. Der glänzend verchromte Low Profile Luftfilterdeckel deckt den Filtereinsatz ab und lässt zwischen Rückplatte und Deckel Platz für die Frischluftzufuhr. Die Konstruktion mit offenem Boden lässt die Luft ungehindert zum Filterelement fließen und sorgt damit für eine verbesserte Beatmung des Motors. Einfache Montage. Der einteilige Deckel ist die ideale Ergänzung zur verchromten Luftfilter-Rückplatte P/N 29510-05.

29153-07

Für XL Modelle ab '07 mit runden Screamin' Eagle Luftfilter-Kits und Twin Cam Modelle ab '99 mit Screamin' Eagle Stage Kits oder High Flow Luftfilter. Dyna Modelle ab '08 erfordern das Stage I Luftfilter-Kit P/N 29773-02C.



B. NOSTALGIC BAR & SHIELD LOGO FÜR LUFTFILTERDECKEL – RUND



C. SMOOTH LUFTFILTERDECKEL

MOTOR VERZIERUNGEN 533

Luftfilterdeckel



NEU

D. VENTILATOR ELITE LUFTFILTERDECKEL – CHROM



NEU

D. VENTILATOR ELITE LUFTFILTERDECKEL – SCHWARZGLÄNZEND



E. LUFTFILTERDECKEL AUS GESCHMIEDETEM BILLET ALUMINIUM – SCHWARZ (ABGEBILDET MIT DARK CUSTOM MEDAILLON)



E. LUFTFILTERDECKEL AUS GESCHMIEDETEM BILLET ALUMINIUM – CHROM (ABGEBILDET MIT WILLIE G SKULL MEDAILLON)



BILLET LUFTFILTER-MEDAILLON-KITS

D. VENTILATOR ELITE LUFTFILTERDECKEL

Verleihen Sie dem Ventilator Luftfilterdeckel ein luxuriöses Finish. Als direkter Ersatz für die Screamin' Eagle® and CVO™ Ventilator Luftfilter entwickelt, ist dieser leicht zu montierende Deckel mit einem schlanken mittigen Balkendesign ausgestattet, das von Karbonfasern-Einsätzen umgeben ist. Kit inklusive niedrigem Deckel, diamantgeschliffenem Screamin' Eagle Medaillon und verchromtem Montagezubehör.

Für Dyna®, Softail®, Touring und Trike Modelle mit Screamin' Eagle Ventilator Luftfilter-Kits P/N 29490-09, 29915-09, 28721-10, 28722-10 oder 29400039. Auf für CVO Modelle mit Ventilator Luftfilter der Serienausstattung.

61300516	Chrom.
61300517	Schwarzglänzend.

E. LUFTFILTERDECKEL AUS GESCHMIEDETEM BILLET ALUMINIUM

Dieser einzigartige Luftfilterdeckel aus Billet Aluminium mit invertierten V-förmigen Luftansauggrippen ergänzt das V-Twin Motorprofil und verfügt über einen großzügigen Lufteinlass, damit genügend Sauerstoff in den Motor fließt. Hergestellt aus 6061-T6 Billet Aluminium. Dieser in einem hochwertigen Schmiedeverfahren hergestellte Deckel für den Doppellufttrichter-Luftfilter wird nach strengen Vorgaben CNC-endbearbeitet. Die Oberflächen werden dann entweder verchromt und poliert oder schwarzeloxiert, um Ihr Custom-Design zu vollenden. Die Luftfilter-Kits enthalten passende Seiteneinsätze aus gebürstetem Aluminium oder in Mattschwarz und eine verdeckte Montageschraube. Komplettieren Sie den Einbau mit einem der zahlreichen Custom-Medaillon-Einsätze (separat erhältlich).

Für Twin Cam ab '99, XL ab '07 und Evolution® 1340 Modelle '93-'99 mit Vergaser und Screamin' Eagle Luftfilter-Kits mit rundem Filter (runder, kegelförmiger Filter). Fragen Sie Ihren Händler nach der Verwendung bei bestimmten Modellen.

29506-09	Schwarz.
29745-00A	Chrom.

Ebenfalls erhältlich:

BILLET LUFTFILTER-SEITENEINSÄTZ-KIT

Verleihen Sie dem H-D® Luftfilterdeckel aus geschmiedetem Billet Aluminium einen farbigen Akzent. Diese einfach zu montierenden Seiteneinsätze sind in Mattschwarz erhältlich und verleihen der Oberfläche Tiefe und Räumlichkeit.

97005-02

Für chromgeschmiedeten Billet Aluminium Luftfilterdeckel P/N 29745-00A.

Auch abgebildet mit:

BILLET LUFTFILTER-MEDAILLON-KITS

Diese polierten und verchromten Einsätze für Billet Luftfilterdeckel werden einfach aufgesteckt. Kit inklusive einer O-Ring-Dichtung und individueller, dekorativer Medaillons.

Für geschmiedete Billet Aluminium Luftfilterdeckel P/N 29745-00A und 29506-09.

29902-09 Dark Custom™ Kollektion.

29833-06 Willie G Skull Kollektion.

29929-07 Screamin' Eagle 96 Kubikzoll.

29888-06 Screamin' Eagle 103 Kubikzoll.

29898-06 Screamin' Eagle 110 Kubikzoll.

Einbau nach Modellfamilien:

	V-ROD		SPORTSTER		DYNA
	SOFTAIL		TOURING		

Nicht alle Produkte sind in allen Ländern erhältlich – wenden Sie sich für Einzelheiten bitte an Ihren Händler.

534 MOTOR VERZIERUNGEN

Luftfilterdeckel

A. RUNDER LUFTFILTERDECKEL IM BOBBER-STIL

Der runde Low Profile Luftfilterdeckel verleiht dem Profil des Bikes ein attraktives nostalgisches Aussehen. Dieser Deckel kann von Ihnen persönlich gestaltet werden: Wir bieten eine Auswahl von trendigen Luftfilterzierblenden-Kollektionen (separat erhältlich). Der Deckel hat einen ausgeschnittenen Boden, der das Filterelement freilegt, um den Luftstrom zu maximieren, wenn er mit einem Screamin' Eagle® Stage I Luftfilter-Kit eingebaut wird.

Für XL1200V ab '12 sowie FLS und FXS Modelle ab '11 mit originale rundem Luftfilter. Auch für Screamin' Eagle runde Stage Filter-Kits P/N 29773-02C, 29000009 und 29000019A.

61300120A Chrom.

61300128 Schwarzglänzend.



A. RUNDER LUFTFILTERDECKEL IM BOBBER-STIL – CHROM



A. RUNDER LUFTFILTERDECKEL IM BOBBER-STIL – SCHWARZGLÄNZEND

B. SCREAMIN' EAGLE LUFTFILTER-REGENSCHUTZ

Verleihen Sie Ihrem Screamin' Eagle Luftfilter im Stage Stil den offenen Look. Mit diesem leicht anzubringenden Kit können Sie den traditionellen originalen Luftfilterdeckel durch Custom-Einsätze aus einer der dekorativen H-D® Kollektionen ersetzen. Kit beinhaltet atmungsaktive Netzabdeckung mit klassischem Bar & Shield Logo, das sich über den Filter erstreckt, um den Luftstrom zu maximieren, während der freiliegende Filter gleichzeitig vor Regen geschützt wird. Für traditionelle kegelförmige Luftfilterelemente, die in vielen Screamin' Eagle Twin Cam Stage Kits enthalten sind.

28728-10

Für Screamin' Eagle Luftfilter-Kits P/N 29773-02C, 29260-08, 29000009 und 29000019A.



B. SCREAMIN' EAGLE LUFTFILTER-REGENSCHUTZ (ABGEBILDET MIT #1 SKULL LUFTFILTER-ZIERBLENDE)



C. SCREAMIN' EAGLE LUFTFILTEREINSATZ

C. SCREAMIN' EAGLE® LUFTFILTEREINSATZ

Verpassen Sie Ihrem werkseitigen Luftfilterdeckel ein diamantgeschliffenes Screamin' Eagle Medaillon. Eine Schraubensicherung hält das Medaillon fest an seinem Platz. Es lässt sich leicht für den Zugang zu den Luftfilterteilen abnehmen.

61300299

Für Touring und Trike Modelle ab '14 (außer CVO™) mit originale Luftfilterdeckel.



D. LUFTFILTERDECKEL – SPORTSTER AB '04



D. LUFTFILTERDECKEL – SPORTSTER AB '04

D. LUFTFILTERDECKEL*

Für XL Modelle ab '04 mit originale ovalem Luftfilter.

29084-10BDK Grundiert.

29084-04DH Vivid Black.

Für Dyna® '07, Softail® ab '07 (außer CVO, FLS, FLSTSB und FXS), Touring und Trike Modelle '07-'13.

29585-10BDK Grundiert.

29585-07DH Vivid Black.

Für Dyna Modelle ab '08 mit originale Teardrop Luftfilterdeckel.

29193-10BDK Grundiert.

29193-08DH Vivid Black.



D. LUFTFILTERDECKEL – TWIN CAM AB '07



D. LUFTFILTERDECKEL – DYNA TEARDROP



NEU

MOTOR VERZIERUNGEN 535

Motor- und Getriebeabdeckungen –
Big Twin

E. PRIMÄRDECKEL AUSSEN MIT SCHMALEM PROFIL

Für ein schmales Profil der linken Seite lässt dieser äußere Primärdeckel mit schmalem Profil genügend Platz, um einfach den Boden zu erreichen. Dank diesem offenen Bereich erreichen auch kleinere Fahrer mühelos mit dem Fuß den Asphalt. Dadurch lässt sich das Bike einfacher beim Parken mit den Füßen manövrieren.

Für Touring und Trike Modelle ab '07. Der Einbau erfordert den schmalen Derby Deckel, die Derby Deckeldichtung und die Primärtriebtsdichtung. Chrom gehört an den FLHTCUL und FLHTKL Modellen ab '15 zur Seitenausstattung.

25700385 Chrom.

25700438 Schwarzglänzend.

Ebenfalls erhältlich (ohne Abb.):

DERBY DECKEL FÜR SCHMALEN PRIMÄRDECKEL AUSSEN

Erforderlich für den Einbau des äußeren Primärdeckels mit schmalem Profil verleihen diese Custom Derby Deckel Ihrem Bike zusätzlichen Stil.

Für FLHTCUL, FLHTKL ab '15 sowie Touring und Trike Modelle ab '07 mit äußerem Primärdeckel mit schmalem Profil P/N 25700385 oder 25700438.

25700388 Classic Chrome.

25700437 Schwarzglänzend.

25700434 Dark Custom Collection.

25700435 Number One Skull Kollektion

25700436 H-D Motor Co. Kollektion

E. PRIMÄRDECKEL AUSSEN MIT SCHMALEM PROFIL – CHROM
(ABGEBILDET MIT DERBY DECKEL P/N 25700436)



NEU

Einbau nach Modellfamilien:

■ V-ROD

■ SPORTSTER

■ DYNA

■ SOFTAIL

■ TOURING

E. PRIMÄRDECKEL AUSSEN MIT SCHMALEM PROFIL – SCHWARZGLÄNZEND
(ABGEBILDET MIT DERBY DECKEL P/N 25700437)

Nicht alle Produkte sind in allen Ländern erhältlich –
wenden Sie sich für Einzelheiten bitte an Ihren Händler.

536 MOTOR VERZIERUNGEN

Motor- und Getriebeabdeckungen –
Big Twin

A. TWIN CAM MOTORABDECKUNGEN – SCHWARZGLÄNZEND

Diese Motorabdeckungen sind der perfekte Einstieg, um Ihrem Getriebe einen eleganten „Smoking-schwarzen“ Look zu verleihen. Diese Abdeckungen, die aus Komponenten der Serienausstattung hergestellt werden, sind mit einer temperaturbeständigen Lackierung versehen und sorgen so für eine beständige Oberfläche. Vervollständigen Sie den Look Ihres Bikes mit passenden Primärdeckeln, Kipphebelgehäusen und -abdeckungen, Nockenwellenabdeckungen und Getriebeabdeckungen (separat erhältlich).

25700021A Primärdeckel.

Für Dyna® Modelle ab '06 mit mittiger Fußrastenanlage.

60876-11A Primärdeckel.

Für Softail® Modelle ab '07. Auch für FLD ab '06 und Dyna Modelle mit werkseitig vorverlegter Fußrastenanlage. Nicht in Verbindung mit vorverlegter Fußrastenanlage aus dem Zubehörprogramm.

60886-11A Primärdeckel.

Für Touring und Trike Modelle ab '07 (außer FLHTCUL und FLHTKL ab '15).

17707-11 Kipphebelgehäuseabdeckung.

Für Dyna, Touring und Trike Modelle ab '99 und Softail Modelle ab '00 (2 Stück erforderlich).

17709-11 Kipphebelgehäuse unten.

Für Dyna, Touring und Trike Modelle ab '99 und Softail Modelle ab '00 (2 Stück erforderlich).

37198-11 Nockenwellenabdeckung.

Für Dyna und Softail ab '01 sowie Touring und Trike Modelle ab '01 (außer EFI Touring '01).

37193-11 Getriebeabdeckung seitlich.

Für Dyna ab '06 und Softail (außer FXCW, FXCWC und FXSB) sowie Touring und Trike Modelle ab '07. Nicht für Modelle mit hydraulischer Kupplung.

25700180 Getriebeabdeckung seitlich.

Für Touring und Trike Modelle ab '13 mit hydraulischer Kupplung.

37195-11 Getriebeabdeckung oben.

Für Dyna ab '06 sowie Softail, Touring und Trike Modelle ab '07.

25700020 Derby Deckel.

Für Dyna ab '06, Softail, Touring und Trike Modelle ab '07 (außer FLHTCUL, FLHTKL oder Touring oder Trike Modelle ab '07 mit äußerem Primärdeckel mit schmalem Profil P/N 25700385 oder 25700438).

25700437 Derby Deckel.

Für FLHTCUL, FLHTKL ab '15 sowie Touring und Trike Modelle ab '07 mit äußerem Primärdeckel mit schmalem Profil P/N 25700385 oder 25700438.

HINWEIS: Zur Demontage und Montage von Motorabdeckungen sind ggf. neue Dichtungen erforderlich. Weitere Informationen erfahren Sie von Ihrem Händler.



A. TWIN CAM MOTORABDECKUNGEN – SCHWARZGLÄNZEND

NEU



A. TWIN CAM MOTORABDECKUNGEN – SCHWARZGLÄNZEND

Nicht alle Produkte sind in allen Ländern erhältlich –
wenden Sie sich für Einzelheiten bitte an Ihren Händler.

MOTOR VERZIERUNGEN 537

Motor- und Getriebeabdeckungen –
Big Twin



B. TWIN CAM MOTORABDECKUNGEN – WRINKLE BLACK

B. TWIN CAM MOTORABDECKUNGEN – WRINKLE BLACK

Diese schwarzen, pulverbeschichteten Motorabdeckungen sind der ideale Anfang, um Ihrem Triebwerk einen markanten Wrinkle Black Look zu verleihen. Die aus Komponenten der Serienausstattung gefertigten Abdeckungen werden werkseitig maskiert und lackiert, um das richtige Wrinkle Black oder Texturschwarz-Finish zu erhalten und eine perfekte Passung zu gewährleisten. Vervollständigen Sie den durch und durch schwarzen Look Ihres Bikes mit passenden Primärdeckeln, Kipphebelgehäusen und -abdeckungen, Nockenwellenabdeckungen und Getriebeabdeckungen (separat erhältlich).

60758-06A Primärdeckel.
Für Dyna® Modelle ab '06 mit mittiger Fußrastenanlage.

60717-07A Primärdeckel.
Für Softail® Modelle ab '07. Auch für FLD ab '06 und Dyna Modelle mit werkseitig vorverlegter Fußrastenanlage.

60706-09A Primärdeckel.
Für Touring und Trike Modelle ab '07 (außer FLHTCUL oder FLHTKL ab '15).

60715-99B Primärdeckel außen.
Für Dyna '99-'05 und Softail Modelle '99-'06.

17620-99 Kipphebelgehäuseabdeckung.
Für Dyna, Touring und Trike Modelle ab '99 und Softail Modelle ab '00 (2 Stück erforderlich).

17618-99A Kipphebelgehäuse unten.
Für Dyna, Touring und Trike Modelle ab '99 und Softail Modelle ab '00 (2 Stück erforderlich).

25364-01B Nockenwellenabdeckung.
Für Dyna und Softail ab '01 sowie Touring und Trike Modelle ab '01 (außer EFI Touring '01).

37135-06 Getriebeabdeckung seitlich.
Für Dyna ab '06 und Softail (außer FXCW, FXCWC und FXSB) sowie Touring und Trike Modelle ab '07. Nicht für Modelle mit hydraulischer Kupplung.

37189-99 Getriebeabdeckung seitlich.
Für Dyna '99-'05, Softail '00-'06 und Touring Modelle '99-'06.

34521-06B Getriebeabdeckung oben.
Für Dyna ab '06 sowie Softail, Touring und Trike Modelle ab '07.

34544-00 Getriebeabdeckung oben.
Für Softail '00-'06 und Touring Modelle '01-'06.

60713-07 Derby Deckel.
Für Dyna ab '06, Softail, Touring und Trike Modelle ab '07 (außer FLHTCUL, FLHTKL oder Touring oder Trike Modelle ab '07 mit äußerem Primärdeckel mit schmalen Profil P/N 25700385 oder 25700438).

60713-99 Derby Deckel.
Für Dyna '99-'05 sowie Softail und Touring Modelle '99-'06.

HINWEIS: Zur Demontage und Montage von Motorabdeckungen sind ggf. neue Dichtungen erforderlich. Weitere Informationen erfahren Sie von Ihrem Händler.



B. TWIN CAM MOTORABDECKUNGEN – WRINKLE BLACK

Einbau nach Modellfamilien:

■ V-ROD ■ SPORTSTER ■ DYNA
■ SOFTAIL ■ TOURING

Nicht alle Produkte sind in allen Ländern erhältlich –
wenden Sie sich für Einzelheiten bitte an Ihren Händler.

538 MOTOR-VERZIERUNG

Motor- und Getriebeabdeckungen –
Twin Cam

A. CHROM-MOTOR-KIT – TWIN CAM

Veredeln Sie Ihren silberfarbenen polierten Motor mit der Brillanz von Chrom. Kit inklusive Kipphebelgehäuse und Kipphebelabdeckung, Stößelblockabdeckung, äußerem Primärdeckel, Derby Deckel, Nockenwellenabdeckung, oberer und seitlicher Getriebeabdeckung sowie allen erforderlichen Dichtungen.

16327-06B

Für Dyna® Modelle ab '06 mit mittlerer Fußrastenanlage. Serienmäßig bei FXDL, FXDC und FXDFSE/2 Modellen.

16327-01A

Für Dyna Modelle '01-'05.

16318-07B

Für Softail® Modelle ab '07 (außer FXCW, FXCWC, FXSB und FXSBSE). Auch für FLD ab '06 und Dyna Modelle mit werkseitig vorverlegter Fußrastenanlage.

16326-07B

Für Touring und Trike Modelle ab '07. Nicht für Modelle mit hydraulischer Kupplung.

16326-02

Für Electra Glide® Standard Modelle '01-'06.

B. CHROM-MOTOR- UND -GETRIEBETEILE – TWIN CAM MODELLE

Kleiden Sie den Motor Ihres Modells mit Twin Cam in Chrom. Diese verchromten Teile erfüllen bezüglich Maßhaltigkeit und Finish exakt die Spezifikationen der Serienausstattung.

Chrom-Getriebeabdeckung oben

34469-06B

Für Dyna ab '06 sowie Softail, Touring und Trike Modelle ab '07.

Chrom-Getriebeabdeckungen seitlich

37116-06

Für Dyna ab '06 und Softail (außer FXCW, FXCWC und FXSB), Touring und Trike Modelle ab '07. Nicht für Modelle mit hydraulischer Kupplung.

37105-99

Für Dyna '99-'05, Touring '99-'06 und Softail Modelle '00-'06.

Chrom-Primärdeckel außen

60764-06A

Für Dyna Modelle ab '06 (außer FXDWG).

60782-06A

Für Dyna Wide Glide® ab '06 und Softail Modelle ab '07.

60553-07A

Für Touring und Trike Modelle ab '07.

25700385

Für FLHTCUL und FLHTKL Modelle ab '15.

60543-99B

Für Dyna '99-'05 und Softail Modelle '99-'06.

60665-99B

Für Touring Modelle '99-'06.

HINWEIS: Dieser Deckel passt für FLT Modelle '94-'98 bei Verwendung mit Kupplungsdeckel P/N 60668-99 und Dichtung P/N 25416-99C.

Chrom-Nockenwellenabdeckungen

25369-01B

Für Softail und Dyna ab '01 sowie Touring und Trike Modelle ab '01. (außer EFI Touring '01)

25247-99

Für Dyna und Touring '99-'00, Touring mit elektronischer Kraftstoffeinspritzung '01 sowie Softail Modelle '00.

Chrom-Getriebeabdeckungen oben

34469-01 Für Dyna Modelle '01-'05.

34469-99B Für Dyna Modelle '99-'00.

34541-00

Für Softail '00-'06 und Touring Modelle '01-'06.

34468-98A

Für Softail '98-'99 und Touring Modelle '98-'00.

Chrom-Kipphebel- und Stößelblockabdeckungen


Für Dyna, Touring und Trike ab '99 sowie Softail Modelle ab '00.

17572-99 Kipphebelabdeckung.

17573-99A Kipphebelgehäuse unten.

17964-99 Stößelblockabdeckung vorn.

17966-99 Stößelblockabdeckung hinten.



A. CHROM-MOTOR-KIT – TWIN CAM (DYNA AB '06 ABGEBILDET)



B. CHROM-MOTOR- UND -GETRIEBETEILE – TWIN CAM MODELLE

MOTOR-VERZIERUNG 539

Motor- und Getriebeabdeckungen –
Twin Cam

C. CHROM-MOTOR- UND -GETRIEBETEILE – MODELLE MIT EVOLUTION® 1340 MOTOR

Chrom-Getriebeabdeckung oben

34468-98A

Für Softail® '98-'99 und FLT Modelle '98-'00.

Chrom-Kurbelgehäuseabdeckungen

25256-93A

Für Modelle mit Evolution® 1340 Motor '93-'99.

25268-84A

Für Modelle mit Evolution 1340 Motor '84-'92 (4- und 5-Gänge).

Chrom-Primärdeckel außen

60665-85B

Für FXR, FLT und FLHT Modelle '85-'88.

60543-86A

Für FXST, FXSTS und FLST Modelle '86-'88.

60543-89

Für FXST, FXSTS, FLST und FXD Modelle '89-'93.

60665-89

Für FXR, FLT und FLHT Modelle '89-'93.

60543-94 Für Softail und Dyna® Modelle '94.

60543-95 Für Softail und Dyna Modelle '95.

Chrom-Inspektionsdeckel – mit Bohrung für Schalthebel

60667-85A Für FXR Modelle '85-'94.

60529-90A

Für Dyna Modelle '91-'05 (außer FXDWG).

Chrom-Inspektionsdeckel – ohne Bohrung für Schalthebel

60572-86

Für FXDWG '93-'05 sowie FXST, FXSTS und FLST Modelle '86-'06.

60670-85A Für FLT Modelle '85-'06.

Chrom-Kipphebelabdeckung außen

Einzel erhältlich. Zwei pro Maschine erforderlich.

17528-92

Für Modelle mit Evolution 1340 Motor '92-'99.

Chrom-Zwischenrahmen für Kipphebelabdeckung

Einzel erhältlich. Zwei pro Maschine erforderlich.

17529-92

Für Modelle mit Evolution 1340 Motor '92-'99.

Chrom-Kipphebelabdeckung unten

Einzel erhältlich. Zwei pro Maschine erforderlich.

17530-92

Für Modelle mit Evolution 1340 Motor '92-'99.

Chrom-Getriebeabdeckung seitlich

37105-87A

Für FLT, FLHT, FLHS, FLHR und Dyna '87-'98 sowie FXST, FXSTS und FLST Modelle '87-'99.

D. CHROM-MOTOR-KIT – SPORTSTER®

Veredeln Sie Ihren Motor mit diesen brillanten Chrom-Komponenten. Kit beinhaltet verchromte Getriebeabdeckung, Getrieberitzelverkleidung, Primärketten-Inspektionsdeckel, Derby Deckel, innere und äußere Kipphebelabdeckung und alle Dichtungen.


16295-07A

Für XL Modelle ab '07. Serienmäßig bei XL1200C, XL1200L, XL1200T, XL1200V und XL 50th Anniversary Modellen ab '07.

Einbau nach Modellfamilien:

■ V-ROD ■ SPORTSTER ■ DYNA
■ SOFTAIL ■ TOURING

Nicht alle Produkte sind in allen Ländern erhältlich –
wenden Sie sich für Einzelheiten bitte an Ihren Händler.



C. CHROM-MOTOR- UND -GETRIEBETEILE – MODELLE MIT EVOLUTION 1340 MOTOR



D. CHROM-MOTOR-KIT – SPORTSTER

540 MOTOR VERZIERUNGEN

Motor- und Getriebeabdeckungen –
Big Twin

A. PRIMÄRDECKEL INNEN – CHROM

Da alle Teile bei diesem Deckel exakt mit der Serienausstattung übereinstimmen, können Sie sicher sein, dass dieser Deckel in jeder Hinsicht zur von Ihnen gewählten äußeren Abdeckung passt – bis hin zur qualitativ hochwertigen Verchromung. Er komplettiert den Look Ihres Antriebsstrangs, ohne dass Sie mühselige Austauscharbeiten durchführen müssen. Der Deckel wird fertig montiert mit allen Lagern, Passstiften und Dichtungen geliefert, um Harley-Davidson Qualität zu garantieren. Erfordert modellspezifische Primärdeckeldichtung und O-Ring.

60792-06C

Für FXDWG, FXDSE/2, FXDFSE/2 ab '06 und Softail® Modelle ab '07 (außer FXCW, FXCWC, FXSB, FXSBSE und FXSTSSE3). Auch für FLD ab '08 und FXDF Modelle mit vorverlegter Fußrastenanlage.

60815-08A

Für FXCW, FXCWC, FXSB, FXSBSE und FXSTSSE3 Modelle ab '08.

60639-00

Für Softail Modelle '94-'06.

60794-06C

Für Dyna® Modelle ab '06 (außer FLD, FXDWG, FXDSE/2, FXDFSE/2 und FXDF mit vorverlegter Fußrastenanlage).

60751-01

Für Dyna Modelle '01-'05 (außer FXDWG).

60747-01


Für FXDWG Modelle '01-'05.

60739-07

Für Touring und Trike Modelle ab '07.

60739-01

Für Touring Modelle '01-'06.



A. PRIMÄRDECKEL INNEN – CHROM
(TOURING ABGEBILDET)

B. PRIMÄRANTRIEBSVERKLEIDUNG INNEN – CHROM

Schaffen Sie den Look eines verchromten inneren Primärdeckels, ohne den Antriebsstrang auseinanderbauen zu müssen. Diese spiegelnd verchromte Druckgussfassung schmiegt sich um die Oberseite des lackierten Innenprimärdeckels und verleiht den Motorgehäusen ein bulliges Aussehen. Einfache Montage. Er wird mit den äußeren Primärmontageteilen für einen ruhigen Betrieb an vier Punkten befestigt. Kit inklusive der benötigten Montageteile. Erweitern Sie das Custom-Design Ihres Motorrads mit einer Chrom-Zylinderfußabdeckung und Classic Chrome Schraubenkappen für Innensechskant (separat erhältlich).

60849-10

Für Dyna Modelle ab '06 mit mittiger Fußrastenanlage (außer FLD).

60870-10

Für Dyna Modelle ab '06 mit vorverlegter Fußrastenanlage und FLD Modelle ab '12.

60868-10

Für Softail Modelle ab '07 (außer FLSTSC, FXCW, FXCWC, FXSB und FXSBSE). Für Schaltgestänge der Serienausstattung und poliertem Schaltgestänge P/N 33814-98A.

60885-10


Für Touring und Trike Modelle ab '09 (außer FLHTCUL, FLHTKL oder Touring oder Trike Modelle ab '09 mit äußerem Primärdeckel mit schmalen Profil P/N 25700385 oder 25700438). Auch für Chrom-Anlasserabdeckung P/N 66477-10.

60869-10

Für Touring und Trike Modelle '07-'08 (außer Modelle mit äußerem Primärdeckel mit schmalen Profil P/N 25700385 oder 25700438).



B. PRIMÄRANTRIEBSVERKLEIDUNG INNEN – CHROM
(TOURING UND TRIKE ABGEBILDET)



B. PRIMÄRANTRIEBSVERKLEIDUNG INNEN – CHROM

MOTOR VERZIERUNGEN 541

Motor- und Getriebeabdeckungen –
Big Twin



C. DICHTUNGSKIT FÜR INNEREN PRIMÄR SCHWARZ – VORHER




C. DICHTUNGSKIT FÜR INNEREN PRIMÄR SCHWARZ – NACHHER



C. DICHTUNGSKIT FÜR INNEREN PRIMÄR SCHWARZ



D. ZYLINDERFUSSABDECKUNG – SMOOTH



E. ZYLINDERFUSSABDECKUNG – GERIPPT



F. GERIPPTER ÖLPUMPENABDECKUNG



C. DICHTUNGSKIT FÜR INNEREN PRIMÄR SCHWARZ

Auf die Details kommt es an. Dieses Dichtungskit beseitigt die silberne Schattenlinie, die zwischen dem Motor und dem Primärtrieb zu sehen ist. Das ist das perfekte Finish, sobald der Primärtrieb zur Motorwartung entfernt wurde oder beim Einbau anderer Zubehörteile. Das umfassende Kit beinhaltet alle Dichtungen und Montageteile, die zum Einbau des Primärtriebs notwendig sind.

25700337

Für Dyna® ab '06 sowie Softail®, Touring und Trike Modelle ab '07.

D. ZYLINDERFUSSABDECKUNG – SMOOTH

Vollendeter Chrom-Look für die linke Seite des Twin Cam Motors. Einfache Montage. Kit inklusive aller erforderlichen Montageteile.

32042-07

Für Softail Modelle ab '07. Nicht für CVO™ Modelle und Modelle mit 110 Kubikzoll-Motoren.

32077-07

Für Dyna ab '06 sowie Touring und Trike Modelle ab '07. Nicht für CVO Modelle und Modelle mit 110 Kubikzoll-Motoren.

E. ZYLINDERFUSSABDECKUNG – GERIPPT

Vollendeter Chrom-Look für die linke Seite des Twin Cam Motors mit dieser stilvollen Chrom-Abdeckung aus Druckguss. Einfacher Einbau mit den mitgelieferten Montageteilen. (Schaltgestänge für Abbildung entfernt.)

32753-01

Für Touring '99-'06, Dyna Modelle '99-'05 mit vorverlegter Fußrastenanlage und Softail Modelle '00-'06. Nicht in Verbindung mit Motor/Getriebe-Abdeckungen oben P/N 66505-00, 66510-00 und 66513-00.

F. GERIPPTER ÖLPUMPENABDECKUNG

Diese handpolierte Stahlabdeckung im Chromfinish weist ein geripptes Muster passend zum Design des Getriebedeckels von Evolution 1340 Modellen '87-'98 auf. Zur normalen Ölstandkontrolle braucht die Abdeckung nicht abgenommen zu werden. Inklusive aller notwendigen Montageteile und Anleitungen.

66088-96

Für FLT, FLHT, FLHS, FLHRC, FLHR und FLTR Modelle '87-'98.

Einbau nach Modellfamilien:

V-ROD
 SPORTSTER
 DYNA
 SOFTAIL
 TOURING

Nicht alle Produkte sind in allen Ländern erhältlich – wenden Sie sich für Einzelheiten bitte an Ihren Händler.

542 MOTOR VERZIERUNGEN

Motor- und Getriebeabdeckungen –
Big Twin

A. MOTOR/GETRIEBE-ANSCHLUSSABDECKUNG UND OBERE ABDECKUNGEN

Die verchromte Anschlussabdeckung verkleidet den Bereich zwischen Nockenwellenabdeckung und Getriebe und verkleidet das Getriebe, um ein individuelles Custom-Design zu erzielen. Die Seitenabdeckungen decken den Übergangsbereich ab, und die konturierte obere Abdeckung füllt die Lücke zwischen der hinteren Bremszylinder- und der Getriebeabdeckung. Das Kit beinhaltet alle notwendigen Montageteile.

66516-07

Für Dyna® Modelle ab '06 (außer FLD).

66532-07

Für Touring Modelle '07-'08. Nicht in Verbindung mit verchromtem Getriebeöl-Peilstab P/N 37154-06 oder Modellen mit hydraulischer Kupplung.




A. MOTOR/GETRIEBE-ANSCHLUSSABDECKUNG UND OBERE ABDECKUNGEN
(DYNA AB '06 ABGEBILDET)

B. MOTOR/GETRIEBE-ANSCHLUSSABDECKUNG

Mit geripptem Design für starke Oberflächenkontraste. Diese verchromte Motor/Getriebe-Anschlussabdeckung bietet eine Custom-Option zur Überbrückung der Lücke zwischen Nockenwellenabdeckung und Getriebe. Die Abdeckung reicht von der Getriebeabdeckung bis zum hinteren Ende des Getriebes. Dabei umrahmt sie die seitliche Getriebeabdeckung mit einem Chrom-Band und vervollständigt so das Custom-Design. Kit inklusive aller erforderlichen Montageteile.

66543-08

Für Softail® Modelle ab '07 (außer FLSTNSE, FLSTSC, FXCW, FXCWC, FXSB und FXSBSE). Nicht für Modelle mit hydraulischer Kupplung.



A. MOTOR/GETRIEBE-ANSCHLUSSABDECKUNG UND OBERE ABDECKUNGEN
(TOURING '07-'08 ABGEBILDET)

C. GEGOSSENE MOTOR/GETRIEBE-ANSCHLUSSABDECKUNG

Stilvolle Überbrückung des Zwischenraums zwischen Nockenwellenabdeckung und Getriebe. Diese gegossene, verchromte Abdeckung verbirgt den Bereich zwischen Getriebe und Getriebeabdeckung – jetzt wirkt auch die rechte Seite Ihres Touring Modells wie aus einem Guss. Kit inklusive aller erforderlichen Montageteile.

66545-07



Für Touring Modelle '07-'08. Nicht für Modelle mit hydraulischer Kupplung.

66530-03

Für Touring Modelle '02-'06. Nicht in Verbindung mit Stößelblockabdeckung P/N 18248-99 mit hydraulischer Kupplung oder Screamin' Eagle® 6-Gang-Getriebe.



B. MOTOR/GETRIEBE-ANSCHLUSSABDECKUNG



C. GEGOSSENE MOTOR/GETRIEBE-ANSCHLUSSABDECKUNG
(TOURING '07-'08 ABGEBILDET)

C. GEGOSSENE MOTOR/GETRIEBE-ANSCHLUSSABDECKUNG
(TOURING '02-'06 ABGEBILDET)



D. BLENDE FÜR STÖSSELBLOCK



MOTOR VERZIERUNGEN 543

Motor- und Getriebeabdeckungen –
Big Twin

D. BLENDE FÜR STÖSSELBLOCK

Passt in den Spalt zwischen den Stößelblöcken und fügt Ihrer Maschine ein weiteres Chromblitzen hinzu. Die gegossene Blende ist poliert und spiegelglänzend verchromt. Einfache Montage.

61400002

Für Modelle mit Twin Cam ab '99. Nicht in Verbindung mit Stößelblockabdeckungen P/N 18248-99, 18278-06 und 18262-00 oder Billet Stößelblockabdeckung P/N 18088-02†.

E. STÖSSELBLOCKABDECKUNG

Im Unterschied zu anderen erhältlichen Stößelblockabdeckungen bleibt bei dieser verchromten Ausführung das Montagezubehör verdeckt. Der mit geprägtem Bar & Shield Logo verzierte Deckel verleiht dem Stößelblockbereich eine klare, chromglänzende Linie, von der Getriebeabdeckung bis zu den Stößelstangenrohren. Inklusive Montagezubehör und Einbauwerkzeug.

18248-99

Für Touring '99-'06 und Dyna® Modelle '99-'05. Nicht in Verbindung mit oberer Abdeckung P/N 66513-00 oder 66505-00, Ölschlauchabdeckung P/N 37961-02 oder Anschlussabdeckung P/N 66530-03.

18278-06

Für Dyna ab '06 sowie Touring und Trike Modelle ab '07.

18262-00


Für Twin Cam Softail® Modelle ab '00. (Nicht in Verbindung mit Motor/Getriebe-Anschlussabdeckung oben P/N 66510-00.)

F. BILLET ALUMINIUM STÖSSELBLOCKABDECKUNGEN – CHROM

Diese Stößelblockabdeckungen aus Billet Aluminium, poliert und verchromt, verleihen Modellen mit Twin Cam das perfekte Custom-Design. Im Stil passend zu den verchromten H-D® Stößelstangenabdeckungen. Verwendbar mit serienmäßigen oder Screamin' Eagle® Schnelleinbau-Stößelstangen. Kit inklusive verchromter Montageeile und Dichtungen.

18088-02†

Für Twin Cam Modelle ab '99 (außer Modelle mit 110 Kubikzoll-Motoren).



E. STÖSSELBLOCKABDECKUNG



G. STÖSSELSTANGENABDECKUNGEN – CHROM

Diese Hülsen zeichnen sich aufgrund des speziellen Nutendesigns und der hochwertigen Qualität durch einen einzigartigen Look aus. Hergestellt aus 6061-T6 Billet Aluminium. Veredelt durch Kupfer- und doppelte Nickel- und Chrombeschichtung. Verwendbar mit den Stößelstangen der Serienausstattung oder den einstellbaren Screamin' Eagle Stößelstangen.

18096-00A


Für Modelle mit Twin-Cam ab '99.

H. STÖSSELSTANGENABDECKUNGEN – SCHWARZGLÄNZEND

Vervollständigen Sie das Custom-Design. Diese Abdeckungen ersetzen bestehende Chromabdeckungen, um Ihr Bike eine bis ins kleinste Detail schwarze Erscheinung zu verleihen. Stößelstangenabdeckungen sind schwarzglänzend lackiert und umfassen vier Deckrohre und die vier oberen Clips. Bei der Montage bleiben die originalen, kurzen, verchromten Mittelrohre für einen Look mit hohem Kontrast erhalten. Das Abdeckungskit kann auf Motoren montiert werden, die bereits mit einstellbaren Stößelstangen ausgestattet sind oder durch Entfernen der Kipphebelgehäuseabdeckungen, Kipphebel und der nicht einstellbaren Stößelstangen. Lassen Sie sich für die Montage von Ihrem Händler beraten oder lesen Sie das Wartungshandbuch.

17900033

Nur Abdeckungen. Für Modelle mit Twin Cam ab '99. Erfordert den vorherigen Einbau der einstellbaren Stößelstangen oder die Entfernung der Kipphebelabdeckung, der Kipphebel und der Stößelstangen in fester Länge.



F. BILLET ALUMINIUM STÖSSELBLOCKABDECKUNGEN – CHROM



G. STÖSSELSTANGENABDECKUNGEN – CHROM



H. STÖSSELSTANGENABDECKUNGEN – SCHWARZGLÄNZEND



Einbau nach Modellfamilien:

- V-ROD
- SPORTSTER
- DYNA
- SOFTAIL
- TOURING

Nicht alle Produkte sind in allen Ländern erhältlich – wenden Sie sich für Einzelheiten bitte an Ihren Händler.

544 MOTOR VERZIERUNGEN

Motor- und Getriebeabdeckungen –
Big Twin

A. ANLASSERABDECKUNG – CHROM

Mit der Auspuffverbindung unter dem Rahmen bei den neuesten Modellen der Touring Motorräder ist der lackierte Anlasser jetzt leicht von beiden Seiten des Bikes zu sehen. Diese glänzend verchromte Abdeckung verbirgt den Anlasser und den Anlassermagneten - für ein schnörkelloses Custom-Design. Einfache Montage. Kit inklusive aller erforderlichen Montageeile.

66477-10

Für Touring und Trike Modelle ab '09 (außer CVO™ und Modelle mit Hochleistungsanlasser P/N 31621-06A oder 31619-06A)



A. ANLASSERABDECKUNG – CHROM

B. BILLET MOTORHALTERUNG VORN

Ein Muss für jeden Chrom-Liebhaber: Diese verchromte vordere Motorhalterung hebt Ihr Custom-Bike von der Masse ab. Die verchromte Halterung wird aus Premium 6061-T6-Aluminium gefertigt und kann als direkter Ersatz für die originale Halterung angeschraubt werden. Kann mit dem serienmäßigen Stabilisator oder mit dem optionalen verchromten, vorderen Motorhalterungs-Stabilisator P/N 16213-10 verwendet werden. Das Kit beinhaltet verchromte Montageeile.

16205-10

Für Touring Modelle ab '08.



B. BILLET MOTORHALTERUNG VORN

C. VORDERER MOTORHALTERUNGS-STABILISATOR

Verleihen Sie der Frontpartie mit diesem brillanten, verchromten Motorhalterungs-Stabilisator ein Custom-Design. Diese Custom-Baugruppe ergänzt die verchromte vordere Billet Motorhalterung P/N 16205-10. Das Kit beinhaltet verchromte Montageeile.

16213-10

Für Touring und Trike Modelle ab '09.



C. VORDERER MOTORHALTERUNGS-STABILISATOR

D. ANLASSERMAGNETABDECKUNGS-KIT – CHROM

Geben Sie mit dieser Abdeckung, die die gleiche qualitativ hochwertige, glänzende Oberfläche wie die meisten unserer Zubehörteile hat, einem häufig übersehenen Bereich neuen Chrom-Glanz.

31783-00

Für Modelle ab '94 (außer VRSC™ ab '02 und XG ab '15).



D. ANLASSERMAGNETABDECKUNGS-KIT –
CHROM

E. HARLEY-DAVIDSON® ORIGINAL HIGH PERFORMANCE ANLASSER 1,4 KW

Großartiges Styling in Kombination mit hoher Leistung. Das Drehmoment liegt um 15 % höher als bei serienmäßigen Anlassern. Dieser Anlasser wurde von Grund auf von Harley-Davidson entwickelt und getestet und zeichnet sich durch eine beispiellose Zuverlässigkeit und Lebensdauer aus. Keine besonderen Anforderungen an Batterie oder Batteriekabel.

Für Dyna® Modelle ab '06 (außer Modelle mit ABS) sowie Softail®, Touring und Trike Modelle ab '07.

31619-06A Schwarzes Finish.

31621-06A Chromfinish.

Für Softail und Touring '94-'06, Dyna '94-'05 und FXR Modelle '99-'00.

31335-03A Schwarzes Finish.

31559-99A Chromfinish.

E. HARLEY-DAVIDSON ORIGINAL HIGH
PERFORMANCE ANLASSER 1,4 KW – CHROME

MOTOR VERZIERUNGEN 545

Motor- und Getriebeabdeckungen –
Big Twin



F. DROSSELKLAPPEGEHÄUSEABDECKUNG



F. DROSSELKLAPPEGEHÄUSEABDECKUNG

Diese Abdeckung verkleidet den Bereich zwischen den Twin Cam Zylindern und gibt ihm einen Custom-Look. Die geformte Abdeckung schmiegt sich an die Konturen und verbirgt elektronisches Steuergerät und Drosselklappengehäuse für einen makellosen Look. Lieferbar in spiegelverchromtem oder schwarzglänzendem Finish. Einfache Montage. Kit inklusive Dichtungen.

Für FLTSE2/3 '11-'12, FXSBSE ab '13, FLSTNSE '14-'15 sowie Touring und Trike Modelle ab '08 mit Screamin' Eagle® Heavy Breather oder Burst Kollektion Luftfilter-Kit.

61300109 Chrom.

61300110 Schwarzglänzend.



G. ANSAUGKRÜMMERABDECKUNG FÜR ELEKTRONISCHE KRAFTSTOFFEINSPRITZUNG



G. ANSAUGKRÜMMERABDECKUNG FÜR ELEKTRONISCHE KRAFTSTOFFEINSPRITZUNG

Verleihen Sie Ihrem originalen oder Custom-Luftfilter einen besonderen Akzent. Diese hochglanzpolierte Chromabdeckung verbirgt die Sensoren, Stecker und Kabel am Ansaugkrümmer und gibt der Maschine durch ein wenig Chrom unter dem Tank den letzten Schliff.

27483-07A

Für Dyna® ab '04, Softail® ab '01 und Touring Modelle '02-'07 mit elektronischer Kraftstoffeinspritzung. Nicht für HDI Modelle.

H. ÖLEINFÜLLSTUTZEN – CHROM

Mehr Chrom am Getriebe mit dieser verchromten Version des serienmäßigen Öleinfüllstutzens. Hergestellt aus dem Material der Originalteile, um Qualität und passgenauen Sitz zu garantieren. Kit inklusive neuer Dichtung und verchromter Montageeile.

62470-02

Für FLHT, FLHR und FLTR Modelle '99-'06. Auch für Evolution® 1340-Modelle ohne Öltemperatur-Peilstab mit beleuchteter LCD-Anzeige '93-'98 P/N 62936-00B.



H. ÖLEINFÜLLSTUTZEN – CHROM



I. ÖLENTLÜFTUNGSLEITUNG – CHROM

I. ÖLENTLÜFTUNGSLEITUNG – CHROM

Verleihen Sie Ihrem Touring Modell mit dieser verchromten Ölleitung aus Stahlrohr den letzten Schliff. Poliert und verchromt für ein hochglänzendes Finish. Kit inklusive polierten und verchromten Konusverschraubungen. Einfache Montage für einen Custom-Look.

33111-02

Für Touring Modelle '02-'06. Auch für Touring Modelle '99-'06 mit Öleinfüllstutzenabdeckung P/N 62470-02, 62453-02 oder 62454-02A.

J. ÖLSCHLAUCHABDECKUNG – CHROM

Mehr Chrom für den Twin Cam mit dieser polierten Chromabdeckung für die Ölleitungen. Zur Gewährleistung exakter Passform und Produktintegrität wird die originale Abdeckung den höchsten Ansprüchen entsprechend verchromt und poliert – so wie Sie es vom originalen Harley-Davidson Motorradzubehör erwarten. Inklusive verchromter Montageeile.

37946-99

Für Touring Modelle '99-'06. (Nicht in Verbindung mit Twin Cam Premium Ölkühler für Touring Modelle P/N 62868-99 oder Öltemperaturanzeige-Kit P/N 75265-04 oder 74513-04.)

K. ÖLFILTERHALTERUNG – CHROM

Diese hochglanzpolierte, dreifach verchromte Halterung setzt sich auffallend gegen den schwarzen Motor ab. Zur optimalen Anpassung wird sie wie die Serienausstattung aus Leichtmetall-Gusslegierung hergestellt. Das Kit beinhaltet verchromte Montageeile und neue Dichtungen.

26321-99A

Für Touring '99-'06 und Dyna Modelle '99-'05.



J. ÖLSCHLAUCHABDECKUNG – CHROM



K. ÖLFILTERHALTERUNG – CHROM

Einbau nach Modellfamilien:

- V-ROD
- SPORTSTER
- DYNA
- SOFTAIL
- TOURING

Nicht alle Produkte sind in allen Ländern erhältlich – wenden Sie sich für Einzelheiten bitte an Ihren Händler.

546 MOTOR VERZIERUNGEN

Motor- und Getriebeabdeckungen –
Big Twin

A. WASSERPUMPENDECKEL – CHROM

Verpassen Sie dem Wasserpumpendeckel des Twin-Cooled™ Touring Modells Stil. Diese Chrom-Wasserpumpenabdeckung schmiegt sich der Kontur der Wasserpumpe an und versteckt den Großteil der Kühlmittleitungen und Armaturen für einen perfekten Custom-Look. Als direkter Ersatz für die originale Kunststoffabdeckung kann das Kit minutenschnell eingebaut werden.

61400225

Für FLHTCU, FLHTCUL, FLHTK, FLHTKL, FLHTKSE, FLTRUSE und FLHTCUTG ab '14 mit Twin-Cooled Motoren.



A. WASSERPUMPENDECKEL – CHROM

B. ABDECKUNG FÜR KUPPLUNGSZUGVERBINDER

Geben Sie Ihrem Getriebe den letzten Schliff. Diese verchromte Druckguss-Abdeckung verdeckt den Eintritt des Kupplungszugs in den Primärdeckel. Die zweiteilige gerillte und konisch zulaufende Abdeckung ist leicht einzubauen und beinhaltet verchromte Montageteile.

33401-05

Für XL und XR Modelle ab '00 mit seilzugbetätigter Kupplung.

38636-07

Für Dyna® ab '06, Softail®, Touring und Trike Modelle ab '07 (außer Modelle mit hydraulischer Kupplung). Nicht für ummantelte oder Diamondback™ Kupplungszüge.

32875-04

Für Touring Modelle '99-'06, Softail Modelle '00-'06 und Dyna Modelle '99-'05 (außer Modelle mit hydraulischer Kupplung). Nicht für ummantelte oder Diamondback Kupplungszüge.



B. ABDECKUNG FÜR KUPPLUNGSZUGVERBINDER

C. TANKARMATURABDECKUNG

Die zweiteilige Abdeckung aus Druckguss im Classic Chrome-Design verdeckt bei Ihrem EFI Modell den Kraftstoffschlauchstutzen unter dem Tank. Einfache Montage. Kit inklusive verchromter Schrauben und Sechskantschlüssel.

62809-06

Für Touring und Trike Modelle ab '03 mit Einspritzung, Softail ab '02 mit Einspritzung und Dyna-Modelle '04-'07 mit Einspritzung.



C. TANKARMATURABDECKUNG

D. EDELSTAHLUMMANTELTE EFI-KRAFTSTOFFLEITUNG

Diese Kraftstoffleitung mit Edelstahlummantelung verleiht Dyna Modellen mit Kraftstoffeinspritzung einen hochwertigen Eindruck. Vollständige Austauschleitung inklusive vorinstallierter Anschlüsse für Tank und EFI-Modul.

63020-04

Für Dyna Modelle '04-'05 mit Einspritzung.

E. EDELSTAHLUMMANTELER TANKVERBINDUNGSSCHLAUCH

Tankverbindungsschlauch mit wunderschöner Edelstahlummantelung und hochglanzpolierten, verchromten Anschlussstücken. Die innovativen Anschlussstücke sollen unansehnliche Schlauchschellen überflüssig machen.

63709-04

Für Dyna Modelle ab '04 (außer FXDWG, FXD35 '06, FXDC ab '07 und FXDF Modelle ab '08).

63729-04

Für FXDWG ab '04, FXD35 '06, FXDC ab '07, FXDF ab '08 und FXDFSE/2 Modelle.

63690-00A Für Dyna Modelle '93-'03.

63698-02 Für Touring Modelle '97-'07.

63692-00A

Für Softail Modelle ab '00 (außer FXSTD, FXCW und FXCWC).



D. EDELSTAHLUMMANTELTE
EFI-KRAFTSTOFFLEITUNG

E. EDELSTAHLUMMANTELER
TANKVERBINDUNGSSCHLAUCH

MOTOR VERZIERUNGEN 547

Motor- und Getriebeabdeckungen –
Big Twin



F. BILLET ABSTANDHALTER FÜR ÖLLEITUNG



G. NEUTRALSCHALTERABDECKUNG – CHROM

F. BILLET ABSTANDHALTER FÜR ÖLLEITUNG

Die verchromte Klammer aus Billet Aluminium hält die originalen Ölleitungen da, wo sie für einen sauberen Custom-Look hingehören. Komplettes leicht zu montierendes Kit mit verchromten Montageteilen.

91333-06

Für Softail® Modelle ab '00 (außer FXCW, FXCWC, FXSB, FXSBSE und FXSTSSE3) mit originalen Ölleitungen.

G. NEUTRALSCHALTERABDECKUNG – CHROM

Ergänzen Sie Ihre Chrom-Getriebeabdeckung mit dieser verchromten Abdeckung für den Neutralschalter um ein letztes Custom-Detail. Es lässt sich einfach anbringen, und die Einbau- und Befestigungsteile sind inklusive.

33919-00

Für Dyna® '98-'05 und Touring Modelle '98-'06.

H. ANREICHERER-/CHOKEKNOPFABDECKUNG

Der kleine, aber feine Chromakzent. Diese Abdeckung trägt das Bar & Shield Logo und ist in wenigen Minuten montiert.

29431-97 Für Modelle mit Vergaser '86-'06.

I. BENZINHAHNABDECKUNG

Diese verchromte Abdeckung sorgt mit ihrem „Harley-Davidson Motor Co.“ Logo für einzigartigen Stil. Sie hat eine Kerbe für den exakten Sitz.

62968-02 Für Modelle mit Vergaser '02-'06.

J. SCREAMIN' EAGLE® CV-VERGASERDECKEL

Das Sahnehäubchen für den originalen oder den Screamin' Eagle® 44 mm-Gleichdruckvergaser. Der „Screamin' Eagle“ ist mit Diamantwerkzeugen gestochen scharf in die gegossene und hochglanzverchromte Abdeckung gearbeitet.

27477-04

Für Vergasermodele mit serienmäßigem oder Screamin' Eagle Big Bore 44 mm-Gleichdruckvergaser.

K. CV-VERGASERDECKEL

Gegossener und verchromter Deckel mit verchromten Montageteilen.

Für XL '88-'06, Evolution® 1340 '90-'00 sowie Twin Cam Modelle '99-'06 mit Gleichdruckvergaser. Passend für Screamin' Eagle 44 mm-Gleichdruckvergaser P/N 27934-99. (Nicht für Modelle mit Einspritzung.)

27040-88T Bar & Shield – Chrom.

27351-96 H-D Motor Co. – Chrom.

27353-96 Classic Chrome.

27129-88T Chrom-Ersatzschraube.



H. ANREICHERER-/CHOKEKNOPFABDECKUNG



I. BENZINHAHNABDECKUNG



J. SCREAMIN' EAGLE CV-VERGASERDECKEL



K. CV-VERGASERDECKEL – BAR & SHIELD



K. CV-VERGASERDECKEL – H-D MOTOR CO.



K. CV-VERGASERDECKEL – CLASSIC CHROME

Einbau nach Modellfamilien:

V-ROD
 SPORTSTER
 DYNA

 SOFTAIL
 TOURING

Nicht alle Produkte sind in allen Ländern erhältlich – wenden Sie sich für Einzelheiten bitte an Ihren Händler.

548 MOTOR VERZIERUNGEN

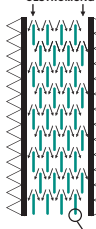
Ölkühler – Big Twin

PREMIUM ÖLKÜHLER-KITS

Dieser speziell für Harley-Davidson entwickelte Ölkühler ist in puncto Leistung allen marktüblichen Ölkühlermodellen überlegen. Das einzigartige „Turbulador“ System sorgt für eine gleichmäßige Verteilung des Öls auf die Kühlkammern. Die Kühlrippen sind auf eine effektive Wärmeableitung ausgelegt. Dieser Ölkühler wurde entworfen, um die Montage zu vereinfachen und ihn noch leistungsfähiger zu machen. Der große Wärmetauscher bietet eine ausgezeichnete Effizienz bei der Kühlung. Das Kit umfasst eine einteilige Adapterplatte mit integriertem Thermostat, mit der die Ölleitungen mit dem Ölfilter-Halter verbunden werden können. Der Thermostat öffnet bei 185 °F (85 °C). Kit inklusive Montageteilen und zugeschnittener Ölleitungen.

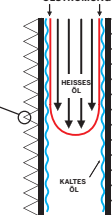
Innenansicht des Premium Ölkühlers mit Turbulatoren

ÖLSTRÖMUNG



Innenansicht des konventionellen Ölkühlers ohne Turbulatoren

ÖLSTRÖMUNG



Turbulatoren verteilen und mischen das Öl im Innern des Kühlers, um eine effizientere Kühlung zu erreichen. Das kühlere Öl kann sich nicht im Bereich des Zuflussrohrs absetzen, so wie es bei herkömmlichen Kühlern der Fall ist.

Bei Kühlern ohne Turbulator-System fließt das Öl nur auf einem geraden Strömungspfad. Das Öl wird nicht durchgemischt, und das kühlere Öl bleibt in den Außenbereichen, während das heißere Öl in der Mitte des Strömungspfad verbleibt. Ohne die Durchmischungseffekte des Turbulator-Systems ist die Kühlleistung eines herkömmlichen Ölkühlers geringer.

A. PREMIUM ÖLKÜHLER-KIT – DYNA® MODELLE

26151-07 Horizontale Montage.
Für Dyna® Modelle ab '06 (außer FLD, FXDSE/2, FXDFSE/2 und kalifornische Modelle). Nicht in Verbindung mit Frontspoiler-Kit oder DEFINITIVE5™ Filtrationssystem. Für alle H-D® Motorschutzbügel. Inklusive Chrom-Ölkühlerabdeckung.

62700017A Seitliche Montage.
Für Dyna Modelle ab '07. Für alle H-D Motorschutzbügel. Inklusive schwarzglänzender Ölkühlerabdeckung.

B. PREMIUM ÖLKÜHLER-KIT – SOFTAIL® MODELLE

26157-07A Mittige Montage.
Für FXSBSE ab '13 mit oder ohne ABS und Softail Modelle ab '00 (außer FXSB) ohne ABS. Nicht für FXCWC Modelle '11, FXCW und FXCWC Modelle '08-'10 erfordern Hüpenverlegungs-Kit für Ölkühler P/N 69015-08. Nicht in Verbindung mit Softail® Frontspoiler-Kits oder Definitive5 Filtrationssystem. Für alle H-D Motorschutzbügel. Inklusive Chrom-Ölkühlerabdeckung.

26157-11A Seitliche Montage.
Für Softail Modelle ab '11. Für alle H-D Motorschutzbügel. Kit inklusive schwarzglänzender Ölkühlerabdeckung.

Ebenfalls erhältlich:

HÜPENVERLEGUNGS-KIT

Erforderlich für den Einbau von Ölkühler-Kit P/N 26157-07 an FXCW und FXCWC Modellen.

69015-08

Für FXCW und FXCWC Modelle '08-'10 mit Ölkühler-Kit P/N 26157-07.



**A. PREMIUM ÖLKÜHLER-KIT – DYNA
HORIZONTAL MONTIERT**



**A. PREMIUM ÖLKÜHLER-KIT – DYNA
SEITLICH MONTIERT**



**B. PREMIUM ÖLKÜHLER-KIT –
SOFTAIL AB '00 OHNE ABS
MITTIGE MONTAGE**



**B. PREMIUM ÖLKÜHLER-KIT –
SOFTAIL AB '11 MIT ABS
SEITLICHE MONTAGE**

MOTOR VERZIERUNG 549

Ölkühler – Big Twin



C. PREMIUM ÖLKÜHLER-KIT – TOURING '09-'10



C. PREMIUM ÖLKÜHLER-KIT – TOURING MODELLE

26155-09A Horizontale Montage.
Für Touring Modelle '09-'10. Serienmäßig bei FLTRSE3, FLHXSE/2 und FLHTCUSE4/5/6 '09-'10. Nicht in Verbindung mit Spannungsreglerabdeckung P/N 74538-09, DEFINITIVE5™ Filtrationssystem-Kit.

26155-07A Horizontale Montage.
Für Touring Modelle '07-'08. Serienmäßig bei FLHTCUSE2/3 '07-'08. Nicht in Verbindung mit verchromtem Präsentationsständer P/N 99002-97A[†], Spannungsreglerabdeckung P/N 74538-09 und DEFINITIVE5 Filtrationssystem-Kit.

26082-05C Horizontale Montage.
Für Touring Modelle '99-'06. Nicht in Verbindung mit verchromtem Präsentationsständer P/N 99002-97A[†], Spannungsreglerabdeckung P/N 74538-09 und DEFINITIVE5 Filtrationssystem-Kit.

D. ÖLKÜHLERABDECKUNGS-KIT – TOURING

Kleiden Sie den Touring Ölkühler stilvoll ein. Diese verchromte Ölkühlerabdeckung betont die Kontur des Ölkühlers und ermöglicht zugleich einen ungehinderten Luftstrom. Inklusive aller benötigten Montageteile.

63121-11A
Für Touring und Trike Modelle ab '11 (außer Modelle mit Twin-Cooled™ Motoren).

25700007
Für Touring und Trike Modelle '09-'10.

62995-04
Für Touring Modelle '99-'06 mit Touring Ölkühler-Kit P/N 62895-03A.

† TÜV



C. PREMIUM ÖLKÜHLER-KIT – TOURING '07-'08



C. PREMIUM ÖLKÜHLER-KIT – TOURING '99-'06



D. ÖLKÜHLERABDECKUNGS-KIT – TOURING '09-'10



D. ÖLKÜHLERABDECKUNGS-KIT – TOURING AB '11

Einbau nach Modellfamilien:

V-ROD
 SPORTSTER
 DYNA

 SOFTAIL
 TOURING

Nicht alle Produkte sind in allen Ländern erhältlich – wenden Sie sich für Einzelheiten bitte an Ihren Händler.

550 MOTOR VERZIERUNG

Ölpeilstäbe

A. PEILSTAB FÜR ÖLSTAND UND ÖLTEMPERATUR MIT BELEUCHTETER LCD-ANZEIGE

Kein umständliches Hantieren mit einem Lappen beim Herausziehen des heißen Peilstabs. Keine Ölflecken mehr auf Auspuff und Garagenboden. Mit diesen stilvollen und dennoch hoch funktionellen Peilstäben lassen sich Ölstand und Öltemperatur bequem per Knopfdruck messen. Einfach den Knopf drücken, und dieser Peilstab leuchtet in brillantem Licht. Der Ölstand wird über eine vierstellige Anzeige mitgeteilt – Sie werden sogar daran erinnert, das Öl zu prüfen, wenn es zu heiß wird. Kapazitive Messtechnologie sorgt für höchste Genauigkeit und Haltbarkeit. Wasserdichte LCD-Anzeige mit langlebiger, austauschbarer Lithium-Knopfbatterie (CR2032 3 V, P/N 66000107). Das Display hat eine Anzeige für niedrige Batterieladung und eine Funktion zum Umschalten zwischen Fahrenheit und Celsius.

Für Touring Modelle ab '07. Nicht für Touring Modelle mit Motor/Getriebe-Anschlussabdeckung P/N 66532-07.

63004-09 Chrom.

63030-09 Schwarzglänzend.

Für Trike Modelle ab '09.

62700005 Chrom.

Für Touring Modelle '02-'06. Auch für Touring Modelle '99-'01 mit Chrom-Öleinfüllstutzenabdeckung P/N 62470-02, 62453-02 oder 62454-02A.

62946-09 Chrom.

Für Softail® Modelle ab '00 (außer FXCW, FXCWC, FXSB, FXSBSE und FXSTSSE3).

62955-09 Chrom.

63055-09 Schwarzglänzend.

Für FXCW, FXCWC, FXSB, FXSBSE und FXSTSSE3 Modelle ab '08.

63002-09 Chrom.

Für Dyna® Modelle ab '06 (außer FLD).

62974-09 Chrom.

63065-09 Schwarzglänzend.



A. PEILSTAB FÜR ÖLSTAND UND ÖLTEMPERATUR MIT BELEUCHTETER LCD-ANZEIGE – CHROM (DYNA ABGEBILDET)



A. PEILSTAB FÜR ÖLSTAND UND ÖLTEMPERATUR MIT BELEUCHTETER LCD-ANZEIGE – SCHWARZGLÄNZEND (DYNA ABGEBILDET)



A. PEILSTAB FÜR ÖLSTAND UND ÖLTEMPERATUR MIT BELEUCHTETER LCD-ANZEIGE – CHROM (SOFTAIL ABGEBILDET)



A. PEILSTAB FÜR ÖLSTAND UND ÖLTEMPERATUR MIT BELEUCHTETER LCD-ANZEIGE – SCHWARZGLÄNZEND (SOFTAIL ABGEBILDET)



A. PEILSTAB FÜR ÖLSTAND UND ÖLTEMPERATUR MIT BELEUCHTETER LCD-ANZEIGE – CHROM (TOURING ABGEBILDET)



A. PEILSTAB FÜR ÖLSTAND UND ÖLTEMPERATUR MIT BELEUCHTETER LCD-ANZEIGE – SCHWARZGLÄNZEND (TOURING ABGEBILDET)

MOTOR VERZIERUNG 551

Ölpeilstäbe



B. ÖLTEMPERATUR-PEILSTAB MIT BELEUCHTETER LCD-ANZEIGE



C. CHROM-ÖLPEILSTAB – TOURING '99-'06

B. ÖLTEMPERATUR-PEILSTAB MIT BELEUCHTETER LCD-ANZEIGE

Zusätzliche Funktionalität und elegantes Styling. Ersetzen Sie den serienmäßigen Peilstab durch diese robuste Version mit einer schönen Chromkappe und LCD-Anzeige (Flüssigkristall) für die Öltemperatur. Bedienung der Anzeige per Knopfdruck. Automatische Abschaltung nach 5 Sekunden. Messgenauigkeit: +/- 1 Grad. Durch einfachen Tastendruck kann zwischen Fahrenheit und Celsius gewechselt werden. Der Wert wird auf einem ausgefallenen blauen Hintergrund angezeigt, der besser für den Betrieb bei Nacht geeignet ist. Alle LCD-Peilstäbe haben nun eine aktualisierte und hitzebeständigere LCD-Elektronikeinheit. Twin Cam LCD-Peilstäbe haben darüber hinaus eine verbesserte Entnahmefunktion zum Drehen und Ziehen. Wasserdicht, mit austauschbarer Lithiumbatterie.

62938-00E Für Dyna® Modelle '99-'05.

66000107
CR2032 3 V-Lithium-Ersatzbatterie.

C. CHROM-ÖLPEILSTAB

Leicht zu montierender verchromter Ölpeilstab, gibt den letzten Pfiff und zeigt Ihre Liebe zum Detail.

62858-99 Für Touring Modelle '99-'06.

62692-07 Für Dyna Modelle ab '06.

D. ÖLPEILSTAB MIT TEMPERATURANZEIGE

Ersetzen Sie den originalen Ölpeilstab durch diese Custom-Ausführung mit gut sichtbarer mechanischer Temperaturanzeige und „Harley-Davidson“ Logo. Eine verchromte Kappe vervollständigt das Styling und erleichtert das Herausziehen.

62896-00B

Für Softail® Modelle ab '00 (außer FXCW, FXCWC, FXSB, FXSBSE und FXSTSSE3).

62668-87TA Für Softail Modelle '84-'99.

E. GETRIEBEÖL-PEILSTAB

Dieser zugleich dekorative und funktionelle Peilstab für das Getriebeöl kann ohne Schraubenschlüssel per Hand entnommen und eingesetzt werden. Er trägt das Bar & Shield Logo und ist leicht zu montieren.

37103-08

Für Dyna Modelle ab '06 (außer Modelle mit ABS) sowie Softail, Touring und Trike Modelle ab '07. Nicht für Touring Modelle mit Motor/Getriebe-Anschlussabdeckung P/N 66532-07.

37123-98A

Für Evolution® 1340 Modelle '87-'99, Touring '99-'06, Softail '00-'06 und Dyna Modelle '99-'05. (Nicht in Verbindung mit Ölpumpenabdeckung P/N 66394-93 und 66088-96, Anschlussabdeckung P/N 66508-00 oder Modellen mit hydraulischer Kupplung.)



C. CHROM-ÖLPEILSTAB – DYNA AB '06



D. ÖLPEILSTAB MIT TEMPERATURANZEIGE



E. GETRIEBEÖL-PEILSTAB – (37103-08 ABGEBILDET)



Einbau nach Modellfamilien:

- V-ROD
- SPORTSTER
- DYNA
- SOFTAIL
- TOURING

Nicht alle Produkte sind in allen Ländern erhältlich – wenden Sie sich für Einzelheiten bitte an Ihren Händler.

552 MOTOR VERZIERUNG

Zylinderkopfabdeckungen

A. BOLZENBRÜCKE FÜR GERIPPTEN ZYLINDERKOPF

Diese exklusive gerippte Bolzenbrücke aus Aluminium bedeckt sowohl die Zylinderkopfschrauben als auch den Zündkerzenstecker und schließt die Zylinderrippen bis zum Kipphebelgehäuse ab. Mit graviertem Bar & Shield Emblem. Die Abdeckung montieren Sie mühelos mit der speziellen Befestigung an die Zylinderkopfschrauben. Inklusive aller erforderlichen Montageteile. Paarweise.


43859-00 Schwarz mit Highlights.
Für Twin Cam Modelle ab '99 mit elektronischer Kraftstoffspritzung und FXSTD Modelle ab '00.

43841-01 Schwarz mit Highlights.
Für Twin Cam Modelle '99-'06 mit Vergaser.

43857-00 Silver mit Highlights.
Für Twin Cam Modelle ab '99 mit elektronischer Kraftstoffspritzung und FXSTD Modelle ab '00.

43840-01 Silver mit Highlights.
Für Twin Cam Modelle '99-'06 mit Vergaser.

61400148 CVO™ Granit mit Highlights.
Für Twin Cam Modelle ab '99 mit elektronischer Kraftstoffspritzung und FXSTD Modelle ab '00.




A. BOLZENBRÜCKE FÜR GERIPPTEN ZYLINDERKOPF – SCHWARZ MIT HIGHLIGHTS

B. BOLZENBRÜCKE FÜR ZYLINDERKOPF – CHROM

Diese exklusive Bolzenbrücke bedeckt die Zylinderkopfschrauben und den Zündkerzenstecker mit einem Hauch von Chrom und einem gravierten Bar & Shield-Emblem. Einfache Montage mit der speziellen Befestigung an die Zylinderkopfschrauben. Kit inklusive aller erforderlichen Montageteile. Paarweise.

43858-00
Für Modelle mit Twin-Cam ab '99. (Nicht in Verbindung mit SE Zylinderköpfen oder SE 110CI Motoren.)



A. BOLZENBRÜCKE FÜR GERIPPTEN ZYLINDERKOPF – SILBER MIT HIGHLIGHTS

A. BOLZENBRÜCKE FÜR GERIPPTEN ZYLINDERKOPF – CVO GRANIT MIT HIGHLIGHTS


C. ABDECKUNG FÜR ZÜNDKERZEN UND ZYLINDERKOPFBOLZEN – CHROM

Schnell montierter Chrom-Akzent komplett über Zylinderkopfbolzen und Zündkerze. In wenigen Sekunden ohne Werkzeuge montiert.

43835-98
Für Evolution® 1340 Modelle '84-'99 und XL Modelle '85-'03. (Nicht für Screamin' Eagle® Evolution Zylinderköpfe.)




B. BOLZENBRÜCKE FÜR ZYLINDERKOPF – CHROM



C. ABDECKUNG FÜR ZÜNDKERZEN UND ZYLINDERKOPFBOLZEN – CHROM

MOTOR VERZIERUNG 553

Zylinderkopfabdeckungen



D. CLASSIC CHROME ZÜNDKERZENABDECKUNG



E. H-D MOTOR CO. LOGO ZÜNDKERZENABDECKUNG

D. CLASSIC CHROME ZÜNDKERZENABDECKUNG

Einfach aufzusetzende Kappen für die Zündkerzen mit passgenauem Sitz.

32747-99

Für Modelle mit Twin-Cam ab '99.

E. H-D® MOTOR CO. LOGO ZÜNDKERZENABDECKUNG

Einfach aufzusetzende Kappen für die Zündkerzen mit passgenauem Sitz.

32745-99

Für Modelle mit Twin-Cam ab '99.

F. BOLZENABDECKUNGEN FÜR ZYLINDERKOPF

Präzisionsgefertigt aus hochwertigem Aluminium und hergestellt in den U.S.A.. Handpoliert und verchromt. Diese Kits sind in vielen verschiedenen Stilen passend zu Ihrem Custom-Stil erhältlich und werden mit vier mühelos zu montierenden Bolzenabdeckungen für den Zylinderkopf, Inbusschrauben und Schraubenschlüssel für einfache Montage geliefert.

Für XL ab '86, XR '08-'13, Evolution® 1340 '85-'99 und Twin Cam Modelle ab '99.

43822-01 Chrom-Billet.

43890-93 Chrom - Druckguss.

43896-99 Schwarzglänzend.

43911-95 Bar & Shield Logo Chrom.

43884-96 H-D® Motor Co. Logo Chrom

G. CLASSIC CHROME BOLZENABDECKUNGEN FÜR KIPPHEBELGEHÄUSE

Passend zu den klassischen Chromkappen für die Zylinderkopfschrauben können Sie auch verchromte Bolzenabdeckungen für das Kipphebelgehäuse verwenden. Die Abdeckungen sind einfach zu montieren und werden mit einer Federstahlklemme befestigt. Verkauf im Vierer-Pack.

43868-99

Für Modelle mit Twin-Cam ab '99.

43943-01

Für Evolution 1340 Modelle '84-'99, XL ab '87 und XR Modelle '08-'13.



F. BOLZENABDECKUNGEN FÜR ZYLINDERKOPF – CHROM



F. BOLZENABDECKUNGEN FÜR ZYLINDERKOPF – SCHWARZGLÄNZEND



F. BOLZENABDECKUNGEN FÜR ZYLINDERKOPF – BAR & SHIELD LOGO CHROM



F. BOLZENABDECKUNGEN FÜR ZYLINDERKOPF – H-D MOTOR CO. CHROM



G. CLASSIC CHROME BOLZENABDECKUNGEN FÜR KIPPHEBELGEHÄUSE



Einbau nach Modellfamilien:

- V-ROD
- SPORTSTER
- DYNA
- SOFTAIL
- TOURING

Nicht alle Produkte sind in allen Ländern erhältlich – wenden Sie sich für Einzelheiten bitte an Ihren Händler.

554 MOTOR VERZIERUNG

Montageteileabdeckungen

A. KLASSISCHE ABDECKUNGEN

Gestalten Sie Ihr Bike bis zum letzten Detail im Custom-Design. Diese Abdeckungen beinhalten die verchromten ABS-Kappen und Stopfen in den erforderlichen Größen und Ausführungen, um die sichtbaren Befestigungsteile am Bike zu verkleiden. Klassische Abdeckungen sind als komplette Bike-Kits mit den Kappen für die Montageteile des Motors und des Fahrgestells oder nur als Motor-Kits verfügbar, um den Twin Cam oder XL Motor zu verzieren. Einfache Montage ohne Werkzeug.

94947-07 Motorrad-Kit.

Für Dyna® Modelle ab '99.

94923-09 Motorrad-Kit.

Für Softail® Modelle ab '09 (außer FXCW, FXCWC, FLS und FLSTSB).

94948-07 Motorrad-Kit.

Für Softail Modelle '00-'08.

94924-09 Motorrad-Kit.

Für Touring Modelle ab '09.

94949-07 Motorrad-Kit.

Für Touring Modelle '99-'08.

94946-07 Motorrad-Kit.

Für XL Modelle ab '04.

94943-07 Motor-Kit.

Für Modelle mit Twin Cam.

94944-07 Motor-Kit.

Für XL Modelle ab '04.



A. KLASSISCHE ABDECKUNGEN

Klassische Abdeckungen – Inhalt

Vorgesehenes Montageteil	Teilenummer	Bike-Kit	Bike-Kit	Bike-Kit	Bike-Kit	Bike-Kit	Bike-Kit	Motor-Kit	Motor-Kit
		XL ab '04	Dyna ab '99	Softail ab '09	Softail '00-'08	Touring ab '09	Touring '99-'08	XL ab '04	Twin Cam Modelle
		94946-07	94947-07	94923-09	94948-07	94924-09	94949-07	94944-07	94943-07
1/4" Inbusschraube	94903-07	56	56	50	50	55	50	56	50
5/16" Inbusschraube	94904-07	11	11	11	11	8	7	—	7
5/16" Inbusschraube (Stecker)	94905-07	5	8	4	8	—	—	—	—
3/8" Inbusschraube	94906-07	3	6	6	12	3	3	3	3
5/16" Spezial-Sechskantschraube (angeschrägte Kappe)	94907-07	—	8	8	8	8	8	—	8
5/16" T40 Torx® Rundkopfschraube	94908-07	—	5	5	5	10	10	—	—
3/8" T45 Torx Rundkopfschraube	94909-07	—	5	5	5	—	—	—	—
1/4" Zwölfkantschraube	94910-07	—	4	—	4	—	4	—	—
10 mm-Zwölfkantschraube	94911-07	4	8	5	8	4	8	—	—
1/2" Sechskantflanschschrabe	94912-07	1	—	1	1	2	—	—	—
3/8" T45 Torx Rundkopfschraube	94913-07	4	4	10	18	2	—	—	—
7/16" Sechskantschraube	94914-07	5	5	5	5	—	—	—	—
3/8" Sechskantschraube (9/16" Sechskant)	94915-07	1	11	1	11	—	16	—	3
3/8" tiefe Sechskantschraube (9/16" Sechskant)	94916-07	2	6	—	6	—	—	—	—
1/4" Sechskantschraube (7/16" Sechskant)	94917-07	—	1	—	—	14	14	—	—
5/16" Sechskantschraube (1/2" Sechskant)	94918-07	8	10	4	12	10	16	4	8
1/2" Sechskantschraube	94919-07	2	2	4	4	—	—	—	—
1/2" Tiefe Sechskantschraube	94920-07	—	—	1	1	—	—	—	—
7/16" Sechskantschraube	94941-07	3	—	—	—	—	3	—	—
5/16" T40 Torx Rundkopfschraube	94942-07	4	6	4	6	—	9	—	—



B. CHROM-SCHRAUBENKAPPEN FÜR INNENSECHSKANT



MOTOR VERZIERUNG 555

Chromschrauben-Kits

B. CHROM-SCHRAUBENKAPPEN FÜR INNENSECHSKANT

Geben Sie Ihrer Maschine mit diesen einfach zu montierenden Abdeckungen den letzten Schliff. Korrosionsbeständige verchromte Messingkappen mit schwingungsfester und temperaturwechselbeständiger Halteklammer aus Federstahl zur sicheren Fixierung.

94830-02

Für 1/4" Innensechskantschrauben mit Sechskant-Anschluss (10 Stck.).

94832-02

Für 5/16" Innensechskantschrauben mit Sechskant-Anschluss (4 Stck.).

94834-02

Für 3/8" Innensechskantschrauben mit Sechskant-Anschluss (4 Stck.).

94046-03

Für M6-Innensechskantschrauben mit Sechskant-Anschluss (10 Stck.).

C. CHROM-LOCHSTOPFEN FÜR INNENSECHSKANT

94130-93T 1/4" (10 Stck.)

94131-93T 5/16" (10 Stck.)

94132-93T 3/8" (10 Stck.)

D. CHROM-LOCHSTOPFEN FÜR INNENSECHSKANT MIT H-D® MOTOR CO. LOGO

94527-95 1/4" (10 Stck.)

94529-95 5/16" (10 Stck.)

94531-95 3/8" (10 Stck.)

E. CHROMKAPPEN FÜR SECHSKANTSCHRAUBEN

Abdeckungen für verschiedene sichtbare Sechskantschrauben für einen sauberen, detaillierteren Look. Pressclips für guten Sitz. 6 Kappen mit Halteclips.

43881-96 Für 1/2" Sechskantschrauben.

43850-96 Für 9/16" Sechskantschrauben.

F. CHROM-LUFTFILTERSCHRAUBE

Kompletieren Sie die Chromteile an Ihrem serienmäßigen Luftfilterdeckel mit dieser verchromten Edelstahlschraube. Einfach gegen die polierte Luftfilterschraube der Serie austauschen.

29600-00

Für serienmäßige Twin Cam Motoren (außer CVO™ Modelle).

29703-00 Für serienmäßige Evolution® 1340 Motoren.

G. CHROMSCHRAUBEN-KIT FÜR TIMER DECKEL

Ersetzt die serienmäßigen verzinkten Schrauben an Ihrem Zubehör-Timer Deckel durch glänzendes Chrom.

32690-99A Für Twin Cam Timer Deckel mit 5 Bohrungen. Kit beinhaltet 5 verchromte Torx® Rundkopfschrauben.

94208-04 Für XL Modelle ab '04.

H. CHROMSCHRAUBEN-KIT FÜR DERBY DECKEL

Ersetzt die serienmäßigen verzinkten Schrauben an Ihrem Zubehör-Derby Deckel durch glänzendes Chrom.

25913-99

Für Dyna®, Softail®, Touring und Trike Modelle ab '99. Kit inklusive 5 verchromter Torx Rundkopfschrauben und 5 Edelstahl-Unterlegscheiben.

94630-98 Für Evolution 1340 Modelle.

Kit inklusive drei Torx Rundkopfschrauben und Öldichtungen.

94631-98 Für XL Modelle '94-'03.

94207-04 Für XL Modelle ab '04.



C. CHROM-LOCHSTOPFEN FÜR INNENSECHSKANT



D. CHROM-LOCHSTOPFEN FÜR INNENSECHSKANT MIT H-D MOTOR CO. LOGO



E. CHROMKAPPEN FÜR SECHSKANTSCHRAUBEN



F. CHROM-LUFTFILTERSCHRAUBE



G. CHROMSCHRAUBEN-KIT FÜR TIMER DECKEL – TWIN CAM ABGEBILDET



H. CHROMSCHRAUBEN-KIT FÜR DERBY DECKEL – TWIN CAM ABGEBILDET

Einbau nach Modellfamilien:

V-ROD
 SPORTSTER
 DYNA

 SOFTAIL
 TOURING

Nicht alle Produkte sind in allen Ländern erhältlich – wenden Sie sich für Einzelheiten bitte an Ihren Händler.

556 MOTOR VERZIERUNG

Chromschrauben-Kits

A. CHROMSCHRAUBEN-KIT – PRIMÄRDECKEL

Das Kit beinhaltet alles, was zum Austausch der sichtbaren verzinkten Verbindungselemente am äußeren Primärdeckel benötigt wird. Inklusive Befestigungselemente für Inspektions- und Derby Deckel. Mit Schraubensicherung, wo erforderlich.

94281-04 Für XL Modelle ab '04.

94053-03A

Für Dyna® '99-'05 und Softail® Modelle '00-'06.

94052-03A Für Touring Modelle '99-'06.

60801-06

Für Dyna ab '06 und Softail Modelle ab '07 (außer FXCW, FXCWC, FXSB, FXSBE und FXSTSSE3).

94052-07

Für Touring und Trike Modelle ab '07.

60607-08

Für FXCW, FXCWC und FXSTSSE3 Modelle ab '08.



A. CHROMSCHRAUBEN-KIT – PRIMÄRDECKEL
(TOURING ABGEBILDET)



B. CHROMSCHRAUBEN-KIT –
GETRIEBE/RITZELABDECKUNG VORN

C. CHROMSCHRAUBEN-KIT – GETRIEBE

Das Kit beinhaltet die notwendigen Bauteile zum Austausch der sichtbaren verzinkten Befestigungsschrauben der oberen Getriebeabdeckung, des Lagergehäuses und der Abdeckung für den Kupplungsausrückmechanismus. Mit Schraubensicherung, wo erforderlich.

94056-03 Für Dyna Modelle '99-'05.

94055-03 Für Softail Modelle '00-'06.

94054-03 Für Touring Modelle '99-'06.

34856-06A

Für Dyna ab '06 sowie Softail und Touring Modelle ab '07.



C. CHROMSCHRAUBEN-KIT – GETRIEBE
(SOFTAIL ABGEBILDET)



D. CHROMSCHRAUBEN-KIT –
KIPPEBELGEHÄUSE
(BIG TWIN ABGEBILDET)

D. CHROMSCHRAUBEN-KIT – KIPPEBELGEHÄUSE

Das Kit beinhaltet alles, was zum Austausch der sichtbaren verzinkten Verbindungselemente an den Kipphebelgehäuseabdeckungen benötigt wird. Mit Schraubensicherung, wo erforderlich.

94291-04A Für XL Modelle ab '04.

94059-03

Für Dyna, Touring und Trike Modelle ab '99 sowie Softail Modelle ab '00.

E. CHROMSCHRAUBEN-KIT – NOCKENWELLENABDECKUNG

Das Kit beinhaltet alles, was zum Austausch der sichtbaren verzinkten Verbindungselemente an der Nockenwellenabdeckung benötigt wird. Inclusive Montageteile für Nockenwellenstellungssensor-Abdeckung. Mit Schraubensicherung, wo erforderlich.

94058-03

Für Dyna, Touring und Trike Modelle ab '99 sowie Softail Modelle ab '00.



E. CHROMSCHRAUBEN-KIT –
NOCKENWELLENABDECKUNG



F. CHROMSCHRAUBEN-KIT – STÖßELBLOCK
(BIG TWIN ABGEBILDET)

F. CHROMSCHRAUBEN-KIT – STÖßELBLOCK

Das Kit beinhaltet alles, was zum Austausch der sichtbaren verzinkten Verbindungselemente an den Stößelblockabdeckungen benötigt wird. Mit Schraubensicherung, wo erforderlich.

94068-03

Für Dyna, Touring und Trike Modelle ab '99 sowie Softail Modelle ab '00.

Einbau nach Modellfamilien:

■ V-ROD ■ SPORTSTER ■ DYNA
■ SOFTAIL ■ TOURING

Nicht alle Produkte sind in allen Ländern erhältlich –
wenden Sie sich für Einzelheiten bitte an Ihren Händler.

MOTOR VERZIERUNG 557

Abdeckungen für Befestigungspunkte



G. ABDECKUNGS-KIT FÜR HINTERE BEFESTIGUNGSPUNKTE – CHROM



G. ABDECKUNGS-KIT FÜR HINTERE BEFESTIGUNGSPUNKTE – SCHWARZ

G. ABDECKUNGS-KIT FÜR HINTERE BEFESTIGUNGSPUNKTE

Diese einfach aufzusteckenden Metallkappen verdecken das hintere Montagekit. Die Kappen sind magnetisiert und passen genau über die vorstehenden Befestigungsteile. Wenn Sie das abnehmbare Zubehör wieder anbringen möchten, lassen sich die Kappen problemlos entfernen. Die Kappen sind in brillantem Chrom oder in haltbarer schwarzglänzender Lackierung zur Abstimmung auf Ihr Motorrad erhältlich. Paarweise.

Passend für viele Montagekits. Weitere Einzelheiten finden Sie in der folgenden Zuordnungstabelle oder im Abschnitt Teile & Zubehör auf www.harley-davidson.eu/mydreamharley.

48218-10	Kurz Chrom (paarweise).
48220-10	Groß Chrom (paarweise).
48035-09	Klein Chrom (paarweise).
48221-10	Kurz schwarz (paarweise).
48223-10	Groß schwarz (paarweise).
48225-10	Klein schwarz (paarweise).



Groß Chrom



Klein Chrom



Kurz Chrom



Groß Schwarz



Klein Schwarz



Kurz Schwarz

Montagekit Teilenummer	Ausführung	Groß Chrom: 48220-10 Schwarz: 48223-10	Klein Chrom: 48035-09 Schwarz: 48225-10	Kurz Chrom: 48218-10 Schwarz: 48221-10
XL Modelle				
53529-04	Für XL Modelle ab '04 (einige schwarz).	—	1	1
53528-95B	Für XL Modelle '94-'03 (ohne Taschen).	1	1	—
53532-02	Für XL Modelle '02-'03 (mit Taschen).	1	—	—
90465-98A	Für XL Modelle '94-'01 (mit Taschen).	1	—	—
Dyna® Modelle				
53961-06	Für Dyna® Modelle (FXD/L) ab '06.	—	1	1
53964-06B	Für FXDF/SE/2 ab '08 und FXDWG Modelle '06-'08.	—	1	1
54097-10	Für FXDWG Modelle (schwarz) ab '10.	—	1	1
53797-09	Für FXDB Modelle (schwarz) ab '09.	—	1	1
53533-02B	Für Dyna Modelle '02-'05.	1	—	—
53882-02B	Für FXDWG '02-'05 und FXDWG2/3 Modelle '01-'02.	1	—	—
53858-01	Für FXDWG Modelle '96-'01 (außer FXDWG2).	1	—	—
53527-95B	Für Dyna Modelle '96-'01.	1	—	—
Softail® Modelle				
53932-03A	Für Softail® Modelle ab '03 (ohne Taschen).	1	1	—
53824-00A	Für Softail Modelle '00-'02 (ohne Taschen).	1	1	—
53531-95B	Für Softail Modelle '84-'95.	1	1	—
Touring Modelle				
52300131	Für Touring Modelle (4-Punkt) ab '14 in Chrom.	—	2	—
52300353	Für Touring Modelle (4-Punkt) ab '14 in Chrom	—	2	—
52300354	Für Touring Modelle (4-Punkt) ab '14 in schwarz	—	2	—
54205-09	Für Touring Modelle (4-Punkt) '09-'13 in Chrom.	—	2	—
54246-09	Für Touring Modelle (4-Punkt) '09-'13 in schwarz.	—	2	—
54030-09	Für Touring Modelle (2-Punkt) '09-'13 in Chrom.	—	1	—
54249-09	Für Touring Modelle (2-Punkt) '09-'13 in schwarz.	—	1	—
53803-06	Für Touring Modelle '97-'08 (vorn).	—	1	—
53804-06	Für Touring Modelle '94-'08 (hinten).	1	1	—
53988-07	Für FLHRSE3/4 '07-'08.	—	1	1

558 MOTOR VERZIERUNG

Chrom-Montageteile


A. CHROM-SECHSKANT-HUTMUTTERN

Verbessern Sie Ihr Custom-Design mit verchromten Hutmuttern. Diese einzigartig gestalteten Sechskantmutter verleihen der klassischen Hutmutterform einen neuen Look. Sie haben eine flache Form und ein glattes Chromfinish.

8067	Gewinde 7/16"-20 (10 Stück).
8066	Gewinde 7/16"-14 (10 Stück).
8065	Gewinde 3/8"-24 (10 Stück).
8064	Gewinde 3/8"-16 (10 Stück).
8063	Gewinde 5/16"-24 (10 Stück).
8062	Gewinde 5/16"-18 (10 Stück).
8061	Gewinde 1/4"-28 (10 Stück).
8060	Gewinde 1/4"-20 (10 Stück).
8071	Gewinde 10-24 (10 Stück.)
8072	Gewinde 10-32 (10 Stück.)
8073	Gewinde 1/2"-13 (5 Stück).
8074	Gewinde 1/2"-20 (5 Stück).



A. CHROM-SECHSKANT-HUTMUTTERN



A. CHROM-SECHSKANT-HUTMUTTERN

B. HUTMUTTERN-KIT FÜR WINDSCHUTZSCHEIBEN

Kit inklusive 10 verchromter Hutmuttern 12-24 mit flacher Krone.

94111-95

Für Kompakt-, King-Size, Convertible und Road King® Windschutzscheiben (10 Stück).



B. HUTMUTTERN-KIT FÜR WINDSCHUTZSCHEIBEN



C. CHROM-HUTMUTTERN

C. CHROM-HUTMUTTERN

94115-93T	Gewinde 10-24 (5 Stck.)
94116-93T	Gewinde 10-32 (5 Stck.)
94117-93T	Gewinde 1/4"-20 (5 Stück).
94118-93T	Gewinde 1/4"-28 (5 Stück).
94119-93T	Gewinde 5/16"-18 (4 Stück).
94120-93T	Gewinde 5/16"-24 (4 Stück).
94121-93T	Gewinde 3/8"-16 (3 Stück)
94122-93T	Gewinde 3/8"-24 (3 Stück).
94123-93T	Gewinde 7/16"-14 (2 Stück).
94124-93T	Gewinde 7/16"-20 (2 Stück).
94125-93T	Gewinde 1/2"-13 (1 Stück).
94126-93T	Gewinde 1/2"-20 (1 Stück).
94127-93T	Gewinde 5/8"-18 (1 Stück).



D. CHROM-TORX RUNDKOPFSCHRAUBEN



E. CHROM-RUNDKOPF-INNENSECHSKANTSCHRAUBEN

D. CHROM-TORX® RUNDKOPFSCHRAUBEN

Erhältlich mit 1/4", 5/16" und 3/8" mit Grob- und Feingewinde bis zu 2,25 Zoll Länge. Festigkeitsklasse 8. Weitere Informationen erhalten Sie bei Ihrem Händler.

E. CHROM-RUNDKOPF-INNENSECHSKANTSCHRAUBEN

Erhältlich in 8-32, 10-24, 10-32, 1/4", 5/16" und 3/8", bis 1" Zoll lang. Weitere Informationen erhalten Sie bei Ihrem Händler.

F. CHROM-TORX-INNENSECHSKANTSCHRAUBEN

Erhältlich mit 1/4", 5/16" und 3/8" mit Grob- und Feingewinde bis zu 2,25 Zoll Länge. Festigkeitsklasse 8. Weitere Informationen erhalten Sie bei Ihrem Händler.

G. CHROM-INNENSECHSKANTSCHRAUBEN

Erhältlich mit 1/4", 5/16" und 3/8" Grob- und Feingewinde, bis zu 3" Zoll lang. Weitere Informationen erhalten Sie bei Ihrem Händler.



F. CHROM-TORX-INNENSECHSKANTSCHRAUBEN



G. CHROM-INNENSECHSKANTSCHRAUBEN

Nicht alle Produkte sind in allen Ländern erhältlich – wenden Sie sich für Einzelheiten bitte an Ihren Händler.

MOTOR VERZIERUNG 559

Chrom-Montageteile



H. SMOOTH CHROM-INNENSECHSKANTSCHRAUBEN



I. CHROM-SECHSKANTSCHRAUBEN



J. CHROM-ZWÖLFKANTSCHRAUBEN



K. CHROM-SENKKOPFSCHRAUBEN



L. CHROM-SICHERUNGSMUTTERN MIT NYLONEINSÄTZEN



M. CHROM-SECHSKANTMUTTERN



N. CHROM-UNTERLEGSCHIEBEN



O. CHROM-SICHERUNGSSCHIEBEN

H. SMOOTH CHROM-INNENSECHSKANTSCHRAUBEN
Erhältlich mit 1/4", 5/16" und 3/8" Grob- und Feingewinde, bis zu 3" Zoll lang. Weitere Informationen erhalten Sie bei Ihrem Händler.

I. CHROM-SECHSKANTSCHRAUBEN
Erhältlich mit 1/4", 5/16" und 3/8" Grob- und Feingewinde, bis zu 3" Zoll lang. Weitere Informationen erhalten Sie bei Ihrem Händler.

J. CHROM-ZWÖLFKANTSCHRAUBEN
Erhältlich mit 1/4", 5/16" und 3/8" mit Grob- und Feingewinde bis zu 2,25 Zoll Länge. Festigkeitsklasse 8. Weitere Informationen erhalten Sie bei Ihrem Händler.

K. CHROM-SENKKOPFSCHRAUBEN
Wenn es auf Details ankommt, sind sogar unsere Schrauben verchromt. Diese Schrauben der Festigkeitsklasse 8 mit Sechskant-Anschluss sind in 17 verschiedenen Größen erhältlich. Weitere Informationen erhalten Sie bei Ihrem Händler.

L. CHROM-SICHERUNGSMUTTERN MIT NYLONEINSÄTZEN
Erhältlich mit 10-24, 1/4", 5/16", 3/8", 7/16" und 5/8" Grob- und Feingewinde. Weitere Informationen erhalten Sie bei Ihrem Händler.

M. CHROM-SECHSKANTMUTTERN
Erhältlich mit 1/4", 5/16" und 3/8" Grob- und Feingewinde. Weitere Informationen erhalten Sie bei Ihrem Händler.

N. CHROM-UNTERLEGSCHIEBEN
Erhältlich in den Größen 1/4", 5/16" und 3/8". Weitere Informationen erhalten Sie bei Ihrem Händler.

O. CHROM-SICHERUNGSSCHIEBEN
Erhältlich in den Größen 1/4", 5/16" und 3/8". Weitere Informationen erhalten Sie bei Ihrem Händler.

Einbau nach Modellfamilien:

- V-ROD
- SPORTSTER
- DYNA
- SOFTAIL
- TOURING

Nicht alle Produkte sind in allen Ländern erhältlich – wenden Sie sich für Einzelheiten bitte an Ihren Händler.



ORIGINAL-MOTORTEILE UND -ZUBEHÖR



2015

BEDIENELEMENTE

Greifen Sie mit Stil zu und wählen Sie Custom-Bedienelemente für Hände und Füße. Ein neuer Lenker kann einen Unterschied in Sachen Fahrerkomfort ausmachen, während Griffe, Lenkerausstattung, Fußrasten und Spiegel den besonderen Touch bringen, den Sie wollen.

Nicht alle Produkte sind in allen Ländern erhältlich – wenden Sie sich für Einzelheiten bitte an Ihren Händler.



562 BEDIENELEMENTE

Lenkergriffe



IN GRIFFWEITE

Aus der Sicht des Fahrers gehören die Bedienelemente zu den auffälligsten Teilen des Motorrads. Es sind auch die ersten Teile, die man anfasst, sobald man sich auf den Sattel geschwungen hat und man sieht sie Meile für Meile. Deshalb sind sie auch hervorragende Kandidaten für eine spezielle Behandlung. Mit ein paar wenigen Griffen mit dem Schraubenschlüssel lassen sich die Hand- und Fußhebel aus unseren Kollektionen montieren und schon ist ein erster Schritt in Richtung Customizing gemacht.

Nicht alle Produkte sind in allen Ländern erhältlich – wenden Sie sich für Einzelheiten bitte an Ihren Händler.

BEDIENELEMENTE 563

Lenkergriffe



A. GET-A-GRIP LENKERGRIFFE – CHROM



A. GET-A-GRIP LENKERGRIFFE – SCHWARZ



B. NOSTALGIC LENKERGRIFFE – WEISS



C. NOSTALGIC LENKERGRIFFE – SCHWARZ

A. GET-A-GRIP™ LENKERGRIFFE

Diese mit speziell griffigem Gummi beschichteten Lenkergriffe sorgen für eine gute Verbindung zu den Bedienelementen, bei nassen oder trockenen Witterungsbedingungen. Die weiche kreuzgerippte Gummioberfläche fühlt sich mit Handschuhen genauso gut an wie mit der bloßen Haut. Das Profil verdickt sich in der Mitte, damit Ihre geschlossene Hand es entspannt umgreifen kann. Die Get-A-Grip™ Lenkergriffe sind für maximalen Komfort konzipiert und in Standard- oder Magnum-Durchmesser verfügbar, so dass sie für praktisch jede Handgröße passen. Natürlich müssen Sie die Eleganz nicht opfern, um den Komfort genießen zu können. Ganz gleich, welchen Stil Sie bevorzugen, das Finish in Spiegelchrom oder schwarzglänzend ergänzt klassische wie moderne Looks. Durch die einfache „klebstofflose“ Befestigung können die Griffe für Wartungsarbeiten ohne Beschädigung demontiert werden.

Für VRSC™, XL, XR, Dyna®, Softail® (außer FLSTSE2/3, FLSTNSE und FXSBSE) ab '96 und Touring Modelle '96-'07.

56100007 Chrom, Standard 1,5" Durchmesser.

56100009 Chrom, Magnum 1,6" Durchmesser.

56100008 Schwarz, Standard 1,5" Durchmesser.

56100010 Schwarz, Magnum 1,6" Durchmesser.

Für Touring, Trike, FLSTSE2/3, FXSBSE und FLSTNSE Modelle ab '08.

56100015 Chrom, Magnum 1,6" Durchmesser.

56100036 Schwarz, Magnum 1,6" Durchmesser.

B. NOSTALGIC LENKERGRIFFE – WEISS

In nostalgischer Sanduhrenform mit Chromringen und einem eingegossenen „Harley-Davidson“ Logo. Diese komfortablen Gummigriffe sind von den Harley-Davidson® Motorrädern der 40er Jahre inspiriert. Weiße Lenkergriffe ergänzen den klassischen Stil und verleihen dem „Bobber“-Look einen Hauch von Nostalgie.

56100054

Für VRSC, XL, XR, Dyna, Softail (außer FLSTSE2/3, FLSTNSE und FXSBSE) ab '96 und Touring Modelle '96-'07.

C. NOSTALGIC LENKERGRIFFE – SCHWARZ

In nostalgischer Sanduhrenform mit Chromringen und einem eingegossenen „Harley-Davidson“ Logo. Diese komfortablen Gummigriffe sind von den Harley-Davidson Motorrädern der 40er-Jahre inspiriert.

56275-96B

Für VRSC, XL, XR, Dyna, Softail (außer FLSTSE2/3, FLSTNSE und FXSBSE) ab '96 und Touring Modelle '96-'07.

56275-08

Für Touring, Trike, FLSTSE2/3, FXSBSE und FLSTNSE Modelle ab '08.

Einbau nach Modellfamilien:

V-ROD
 SPORTSTER
 DYNA

 SOFTAIL
 TOURING

Nicht alle Produkte sind in allen Ländern erhältlich – wenden Sie sich für Einzelheiten bitte an Ihren Händler.

564 BEDIENELEMENTE

Lenkergriffe – Beheizt

BEHEIZTE LENKERGRIFFE

Komfort in kühlen Morgenstunden oder in frostigen Nächten. Warme Hände haben einen großen Einfluss auf das allgemeine Wohlbefinden und manchmal sind Handschuhe einfach nicht genug. Diese thermostatisch geregelten Griffe bieten variable Heizeinstellungen, die durch einen Widerstand in Militärgüte geregelt werden, und eine automatische Temperaturüberwachung zur Anpassung an die Umgebungstemperatur. Wenn Sie beide Hände am Lenker haben, werden sie unabhängig von der Außentemperatur eine konstante Temperatur behalten. Dank der integrierten Steuerung und des Einstellknopfs müssen keine zusätzlichen Schalter oder Regler montiert werden. Die Griffe werden beim Betätigen der Zündung ein- bzw. ausgeschaltet. So wird ein Entladen der Batterie vermieden. Die „klebstofflose“ Montage der Griffe ermöglicht eine Demontage der Griffe, wenn Sie den Lenker austauschen oder das Motorrad wechseln.

A. BEHEIZTE LENKERGRIFFE – SLIPSTREAM

Die Slipstream Griffe gewährleisten eine gleichmäßigere Wärmeabgabe. Sie erreichen eine maximale Betriebstemperatur, die ungefähr 20° Fahrenheit über den bisherigen Leistungen der Zubehörgriffheizungen liegt. So sorgen sie bei kaltem Wetter für zusätzliche Wärme.

56100027

Für Touring und Trike Modelle ab '08 (außer CVO™). Touring und Trike Modelle ab '14 erfordern das Steckverbinder-Kit P/N 69200722. Nicht in Verbindung mit intern verkabelten Lenkern.

56100030

Für VRSC™, XL, XR, Dyna®, Softail® (außer FLSTN5E, FLSTSE2/3, FXDB und FXSBSE) ab '96 und Touring Modelle '96-'07, XL ab '14, Dyna ab '12 und Softail Modelle ab '11 erfordern das Steckverbinder-Kit P/N 72673-11. Nicht in Verbindung mit intern verkabelten Lenkern.

B. BEHEIZTE LENKERGRIFFE – STREAMLINER

Ergänzen Sie den Streamliner Look mit diesen dazu passenden Griffen. Das dicke, schwarze Gummi bietet während der Fahrt einen guten Halt, und das verchromte Tri-Line-Design hat genau die richtige Menge Chrom für Ihren Look. Diese Griffe gewährleisten eine gleichmäßigere Wärmeabgabe. Sie erreichen eine maximale Betriebstemperatur, die ungefähr 20° Fahrenheit über den bisherigen Leistungen der Zubehörgriffheizungen liegt. So sorgen sie bei kaltem Wetter für zusätzliche Wärme.

56100047

Für Touring und Trike Modelle ab '08 (außer CVO). Touring und Trike Modelle ab '14 erfordern das Steckverbinder-Kit P/N 69200722. Nicht in Verbindung mit intern verkabelten Lenkern.

C. BEHEIZTE LENKERGRIFFE – SCHWARZES GUMMI

Diese schwarzen beheizten Gummigriffe, die zur Serienausstattung des FLHTK Ultra Limited Modells gehören, überzeugen durch glatte Oberflächen und ein sauberes Design, das zu jedem Stil passt.

56100034

Für Touring und Trike Modelle ab '08 (außer CVO). Modelle '08-'09 erfordern den Jumper-Kabelbaum P/N 70415-08A, Verbinder P/N 72902-01BK und Anschlussklemme P/N 72990-01 (2 Stck.). Weitere Informationen siehe Bedienungsanleitung. Nicht in Verbindung mit intern verkabelten Lenkern.



A. BEHEIZTE LENKERGRIFFE – SLIPSTREAM



B. BEHEIZTE LENKERGRIFFE – STREAMLINER



C. BEHEIZTE LENKERGRIFFE – SCHWARZES GUMMI

BEDIENELEMENTE 565

Lenkergriffe – Beheizt



D. CONTOURED LENKERGRIFFE, BEHEIZT



D. CONTOURED LENKERGRIFFE, BEHEIZT



D. FLAME LENKERGRIFFE, BEHEIZT



D. WILLIE G SKULL LENKERGRIFFE, BEHEIZT



D. CHROME & RUBBER LENKERGRIFFE, BEHEIZT



D. NOSTALGIC LENKERGRIFFE, BEHEIZT



D. STEALTH LENKERGRIFFE, BEHEIZT

D. BEHEIZTE LENKERGRIFFE

Komfort in kühlen Morgenstunden oder in frostigen Nächten. Warme Hände haben einen großen Einfluss auf das allgemeine Wohlbefinden und manchmal sind Handschuhe einfach nicht genug. Diese thermostat-gesteuerten Griffe verfügen über eine variable Heizeinstellung und eine automatische Temperaturüberwachung, die eine Anpassung bei Änderungen der Umgebungstemperatur vornimmt. Bei beiden Händen am Lenker gewährleisten sie eine konstante Temperatur der Griffe unabhängig von der Außentemperatur. Dank der integrierten Steuerung und des Einstellknopfs müssen keine zusätzlichen Schalter oder Regler montiert werden. Die Griffe werden beim Betätigen der Zündung ein- bzw. ausgeschaltet. So wird ein Entladen der Batterie vermieden. Die „klebstofflose“ Montage der Griffe ermöglicht eine Demontage der Griffe, wenn Sie den Lenker austauschen oder das Motorrad wechseln.

Für VRSC™, XL, XR, Dyna®, Softail® (außer FLSTNSE, FLSTSE2/3, FXDB und FXSBSE) ab '96 und Touring Modelle '96-'07. XL ab '14, Dyna ab '12 und Softail Modelle ab '11 erfordern das Steckverbinder-Kit P/N 72673-11. Nicht in Verbindung mit intern verkabelten Lenkern.

56512-02C	Contoured.
56047-03C	Flame.
56926-05A	Willie G Skull.
56196-03C	Chrome & Rubber – Klein.
56174-03C	Chrome & Rubber – Groß.
56619-03B	Nostalgic.
56750-04B	Stealth.

Für Touring und Trike Modelle ab '08 (außer CVO™). Touring Modelle ab '14 erfordern das Steckverbinder-Kit P/N 69200722. Nicht in Verbindung mit intern verkabelten Lenkern.

56512-08A	Contoured.
56047-08A	Flame.
56926-08A	Willie G Skull.
56196-08A	Chrome & Rubber – Klein.

Einbau nach Modellfamilien:

V-ROD	SPORTSTER	DYNA
SOFTAIL	TOURING	

Nicht alle Produkte sind in allen Ländern erhältlich – wenden Sie sich für Einzelheiten bitte an Ihren Händler.

566 BEDIENELEMENTE

Lenkergriff- und Fußhebelkollektionen

EDGE CUT KOLLEKTION

Leben Sie auf der Überholspur. Die Edge Cut Kollektion ist eloxiert und mit maschinell bearbeiteten Details versehen, die die spezielle Struktur des Aluminiums betonen. Der kontrastreiche Cut Back Look ist ein kraftvolles visuelles Statement und passt gut sowohl zu klassischem als auch zeitgenössischem Styling.

A. EDGE CUT LENKERGRIFFE

Die Lenkergriffe haben einen bequemen 1,5" Durchmesser, und die maschinell bearbeiteten Schlitz- und schmalen Gummistreifen bieten mit oder ohne Handschuhe einen sicheren Halt. Die Montage ohne Klebstoff ermöglicht das Entfernen zur Wartung, ohne Schäden zu hinterlassen.

57454-10

Für VRSC™, XL, XR, Dyna®, Softail® (außer FLSTSE2/3, FLSTNSE und FXSBSE) ab '96 und Touring Modelle '96-'07.

57457-10

Für Touring, Trike, FLSTSE2/3, FXSBSE und FLSTNSE Modelle ab '08.



A. EDGE CUT LENKERGRIFFE

B. EDGE CUT FUSSRASTEN

Das schlanke Design dieser Fußraste ermöglicht einen bequemen Drehpunkt und die breite Auflagefläche und die schmalen Gummistreifen halten Ihre Stiefel sicher an ihrem Platz.

49312-10 Fußrasten.

Für Modelle mit H-D® Steckfußrastenhaltern (außer Fahrerposition bei FXCW, FXCWC, FXS, FXSB, FXSBSE ab '08, XL883N, XL1200N, XL1200T, XL1200V, XL1200X ab '07, XL883L '07-'10, XL1200C ab '11 und XR Modellen '08-'13).

50500030 Fußrasten mit abgestimmtem

Ersatzverschleißstück.

Für XL1200V ab '12, XL883L und XL1200C ab '11, XL1200X ab '10, FXCW, FXCWC '08-'11 sowie FXS und FXSB Modelle ab '11.

Abgebildet mit:

EDGE CUT SCHALTFUSSRASTE

Die Schaltfußrasten haben ein schlankes Design zur besseren Zugänglichkeit und sind mit schmalen Gummistreifen versehen, die verhindern, dass sich die Spitze Ihres Stiefels beim Schalten abnutzt.

34671-10

Für alle Modelle (außer VRSC Modelle ab '06 mit vorverlegter Fußrastenanlage und XR Modelle '08-'13).



B. EDGE CUT FUSSRASTEN UND SCHALTFUSSRASTE

C. EDGE CUT BREMSPEDALAUFLAGEN

Die in zwei Größen erhältlichen Bremspedalauflagen sind mit tiefen Nuten und schmalen Gummistreifen für mehr Haftung bei der Betätigung versehen.

41449-10 Groß.

Für Dyna FLD ab '12, FL Softail ab '86 sowie Touring und Trike Modelle ab '80.

42847-10 Klein.

Für XG Modelle ab '15, FX Softail Modelle ab '84 (außer FXSTDSE) und Dyna Modelle ab '93 mit vorverlegter Fußrastenanlage.



C. EDGE CUT BREMSPEDALAUFLAGEN

D. EDGE CUT TRITTBRETTEINSATZ-KIT

Diese Trittbretteinsätze aus Billet Aluminium bieten dieselbe eingegossene Vibrationsdämpfung wie die originalen Trittbretter. Der Gummiüberzug bietet sowohl Fahrkomfort als auch bessere Haftung. Kit inklusive linkem und rechtem Einsatz.

54187-10 Fahrer – Klassische Form.

Für Modelle mit klassisch geformten Trittbrettern.

54196-10 Sozjus – Klassische Form.

Für Modelle mit klassisch geformten Soziustrittbrettern.



D. EDGE CUT FAHRERTRITTBRETTEINSÄTZE – KLASSISCHE FORM (ABGEBILDET MIT EDGE CUT BREMSPEDALAUFPLAGE, GROSS)



D. EDGE CUT SOZIUSTRITTBRETT EINSÄTZE – KLASSISCHE FORM

Einbau nach Modellfamilien:

■ V-ROD ■ SPORTSTER ■ DYNA
■ SOFTAIL ■ TOURING

Nicht alle Produkte sind in allen Ländern erhältlich – wenden Sie sich für Einzelheiten bitte an Ihren Händler.

BEDIENELEMENTE 567

Lenkergriff- und Fußhebelkollektionen



NEU

E. BURST LENKERGRIFFE

BURST KOLLEKTION – BEDIENELEMENTE

Schluss mit Traditionen. Die Burst Kollektion nimmt Sie auf eine kompromisslose Fahrt. Eine satte Mischung aus elegantem schwarz, satiniertem Aluminium und verchromten Flächen. Jedes Teil dieser kompletten Kollektion fügt durch ein schwarz ausgefülltes Bar & Shield Logo den richtigen Look zusammen. Die endgültige Kombination der im Kontrast stehenden, abgesetzten Kanten ist ein kraftvolles visuelles Statement und passt gut zu klassischem als auch zeitgenössischem Styling. Die Teile der Burst Kollektion machen alleine schon Eindruck, sie können aber mit Zubehör aus der Edge Cut Kollektion und anderen schwarzglänzenden Teilen nahtlos den Look vervollständigen.

E. BURST LENKERGRIFFE

Die montagefreundlichen Lenkergriffe sind mit 1,6" Durchmesser gut greifbar und lassen sich ohne Klebstoff montieren und somit auch zerstörungsfrei wieder abnehmen.

56100101

Für VRSC™, XL, XR, Dyna® und Softail® (außer FLSTSE2/3, FLSTNSE und FXSBSE) ab '96 und Touring Modelle '96-'07.

56100098

Für Touring, Trike, FLSTSE2/3, FXSBSE und FLSTNSE Modelle ab '08.

F. BURST FUSSRASTEN

Das runde Design dieser Fußraste ermöglicht einen bequemen Drehpunkt und die breite Auflagefläche und die große Endkappe sorgen für sicheren Sitz. Die rechteckigen Fußrasten lassen sich durch Drehen verstellen, damit Ihre Füße als Fahrer, als Sozius oder bei Verwendung als Highway Fußrasten immer auf der Gummiauflage stehen.

33600059 Fußrasten – Rund.

Für Modelle mit H-D® Steckfußrastenhaltern (außer Fahrerposition bei FXCW, FXCWC, FXS, FXSB, FXSBSE ab '08, XL883N, XL1200N, XL1200V, XL1200X ab '07, XL883L '07-'10, XL1200C, XL1200T ab '11 und XR Modellen '08-'13).

50500367 Fußrasten – Rechteckig.

Für Modelle mit H-D Steckfußrastenhaltern (außer Fahrerposition bei XG ab '15, FXCW, FXCWC, FXS, FXSB, FXSBSE ab '08, XL883N, XL1200N, XL1200V, XL1200X ab '07, XL883L '07-'10, XL1200C, XL1200T ab '11 und XR Modellen '08-'13).

50500441 Fußrasten mit abgestimmtem

Ersatzverschleißstück.

Für XL1200V ab '12, XL883L und XL1200C ab '11, XL1200X ab '10, FXCX, FXCWC '08-'11 sowie FXS und FXSB Modelle ab '11.

Abgebildet mit:

BURST SCHALTFUSSRASTE

Diese schwarzeloxierten, bearbeiteten Schaltfußrasten sorgen für einen individuellen Stil. Einfache Montage. Der Gummibelag schützt ihre Stiefelspitzen vor Abnutzung.

33600032

Für alle Modelle (außer VRSC Modelle ab '06 mit vorverlegter Fußrastenanlage und XR Modelle '08-'13).

G. BURST BREMSPEDALAUFLAGE

Einfache Montage. Die Bremspedalauflage ergänzt ideal den charakteristischen Schwarz- und Mattaluminium-Look de Burst Kollektion und unterstreicht den klaren Custom-Billet Look.

50600104 Groß.

Für Dyna FLD ab '12, FL Softail ab '86 sowie Touring und Trike Modelle ab '80.

50600140 Klein.

Für XG Modelle ab '15, FX Softail Modelle ab '84 (außer FXSTDSE) und Dyna Modelle ab '93 mit vorverlegter Fußrastenanlage.

H. BURST TRITTBRETT-KITS

Diese langen und schmalen halbmondförmigen Trittbretter verleihen Ihrem Bike einen individuellen Stil. Das Kit beinhaltet schwarzeloxierte Trittbrettwannen und vibrationsisolierte Burst Kollektion-Einsätze. Die kreuzgerippten Einsätze aus schwarzem Gummi mit hoher Traktion haben ein eingepprägtes Bar & Shield Logo und sind in Schwarz und Aluminium eingefasst. Die Trittbretter lassen sich einfach montieren.

50500244 Fahrer.

Für Dyna FLD ab '12 und FL Softail (außer FLS und FLSTFB), Touring und Trike Modelle ab '86 (außer FLHTKL und FLHTCUL).

50500245 Sozius.

Für Dyna ab '06, Softail ab '00 und Touring Modelle ab '86 mit Soziustrittbretthaltern. Nicht für Trike Modelle.



NEU

F. BURST FUSSRASTEN UND SCHALTFUSSRASTE



NEU

G. BURST BREMSPEDALAUFLAGEN



H. BURST FAHRERTRITTBRETT



H. BURST SOZIUSTRITTBRETT

Nicht alle Produkte sind in allen Ländern erhältlich – wenden Sie sich für Einzelheiten bitte an Ihren Händler.

568 BEDIENELEMENTE

Lenkergriff- und Fußhebelkollektionen

SLIPSTREAM KOLLEKTION

Schwimmen Sie mit dem Strom! Die reichhaltigen spiegelverchromten Oberflächen und kontrastierenden, dicken schwarzen Auflagen charakterisieren die komplette Slipstream Kollektion. Das Design umfasst stilvolle Aero-inspirierte Verzerrungen, die tief in der Oberfläche eingebettet sind, und breite rechteckige Gummiauflagen für einen zeitgemäßen Look und zusätzlichen Griff.

A. SLIPSTREAM LENKERGRIFFE

Die einfach zu montierenden Lenkergriffe sind mit 1,5" Durchmesser gut greifbar und lassen sich ohne Klebstoff montieren und somit auch zerstörungsfrei wieder abnehmen.

56100029

Für VRSC™, XL, XR, Dyna®, Softail® (außer FLSTSE2/3, FLSTNSE und FXSBSE) ab '96 und Touring Modelle '96-'07.

56100028

Für Touring, Trike, FLSTSE2/3, FXSBSE und FLSTNSE Modelle ab '08.



A. SLIPSTREAM LENKERGRIFFE

B. SLIPSTREAM FUSSRASTEN

Diese einfach zu montierenden Fußrasten haben eine geformte Rückseite, sodass die Rasten sowohl ausgeklappt als auch eingeklappt hervorragend aussehen.

50500091

Für Modelle mit H-D® Steckfußrastenhaltern (außer Fahrerposition bei XG ab '15, FXCW, FXCWC, FXS, FXSB, FXSBSE ab '08, XL883N, XL1200N, XL1200T, XL1200V, XL1200X ab '07, XL883L '07-'10, XL1200C ab '11 und XR Modellen '08-'13).

50500262

Fußrasten mit Ersatzverschleißstück.
Für XL1200V ab '12, XL883L und XL1200C ab '11, XL1200X ab '10, FXCW, FXCWC '08-'11 sowie FXS und FXSB Modelle ab '11.

Abgebildet mit:

SLIPSTREAM SCHALTFUSSRASTE

Die Position der leicht zu montierenden Schaltfußraсте lässt sich zum Erzielen des richtigen Winkels und einer komfortablen Bedienung ändern, und der Gummibelag schützt ihre Stiefelspitzen beim Schalten.

33600008

Für alle Modelle (außer VRSC Modelle ab '06 mit vorverlegter Fußrastenanlage und XR Modelle '08-'13).



B. SLIPSTREAM FUSSRASTEN
UND SCHALTFUSSRASTE



C. SLIPSTREAM BREMSPEDALAUFLAGEN

C. SLIPSTREAM BREMSPEDALAUFLAGEN

Diese einfach zu montierenden und in zwei Größen erhältlichen Bremspedalauflagen vervollständigen das stilvolle Design der Slipstream Kollektion.

50600037 Klein.

Für FX Softail Modelle ab '84 (außer FXSTDSE) und Dyna Modelle mit vorverlegter Fußrastenanlage ab '93.

50600040 Groß.

Für Dyna FLD ab '12, FL Softail ab '86 sowie Touring und Trike Modelle ab '80.



D. SLIPSTREAM FAHRERTRITTBRETTEINSÄTZE –
KLASSISCH (ABGEBILDET MIT SLIPSTREAM
BREMSPEDALAUFLAGE, GROSS)



D. SLIPSTREAM SOZIUSTRITTBRETTEINSÄTZE –
KLASSISCH

D. SLIPSTREAM TRITTBRETTEINSATZ-KIT

Diese Trittbretteinsätze haben die gleiche vergossene Schwingungsdämpfung wie die originalen Trittbretter, und die dicken Gummiauflagen sorgen für den richtigen Griff und schützen die umliegenden glänzenden Chromteile. Kit inklusive linkem und rechtem Einsatz.

50500093 Fahrer – Klassische Form.

Für Dyna FLD ab '12, Softail, Touring und Trike Modelle ab '86 mit klassischen Fahrertrittbrettern.

50500096 Sozius – Klassische Form.

Für Modelle mit klassisch geformten Soziustrittbrettern.

50500089 Fahrer – Swept Wing.

Für Dyna FLD ab '12 sowie Softail, Touring und Trike Modelle ab '86 mit Swept Wing Fahrertrittbrettern.

50500090 Sozius – Swept Wing.

Für Dyna ab '06, Softail ab '00 (außer FLS) und Touring Modelle ab '86 mit Swept Wing Soziustrittbrettern. Nicht für Trike Modelle. Bei Montage an Modellen mit Soziustrittbretthalter P/N 50399-07A, werden die Trittbretter nicht in der nach oben geklappten Position bleiben.



D. SLIPSTREAM FAHRERTRITTBRETTEINSÄTZE –
SWEPT WING (ABGEBILDET MIT SLIPSTREAM
BREMSPEDALAUFLAGE, GROSS)



D. SLIPSTREAM SOZIUSTRITTBRETTEINSÄTZE –
SWEPT WING

BEDIENELEMENTE 569

Lenkergriff- und Fußhebelkollektionen



E. TRIBAL LENKERGRIFFE



TRIBAL KOLLEKTION

Tribal Art verleiht dem Bike eine mystische Note, die monochromen Farben und einfachen Linien verwandeln es in ein Totem, das man stolz mit sich führt. Eine glatte, schwarze Gummifläche erhebt sich über die geformten Vertiefungen der Jet Black Ummantelung und verleiht der Kollektion Tiefe und Räumlichkeit.

E. TRIBAL LENKERGRIFFE

Die montagefreundlichen Lenkergriffe sind mit 1,5" Durchmesser gut greifbar und lassen sich ohne Klebstoff montieren und somit auch zerstörungsfrei wieder abnehmen.

56254-09

Für VRSC™, XL, XR, Dyna®, Softail® (außer FLSTSE2/3, FLSTNSE und FXSBSE) ab '96 und Touring Modelle '96-'07.

56257-09

Für Touring, Trike, FLSTSE2/3, FXSBSE und FLSTNSE Modelle ab '08.

F. TRIBAL FUSSRASTEN

Die Fußrasten lassen sich durch Drehen verstellen, damit Ihre Füße als Fahrer, als Sozius oder bei Verwendung als Highway Fußrasten immer auf der Gummiauflage stehen. Kit inklusive linker und rechter Fußraste.

51376-09

Für Modelle mit H-D® Steckfußrastenhaltern (außer Fahrerposition bei XG ab '15, FXCW, FXCWC, FXS, FXSB, FXSBSE ab '08, XL883N, XL1200N, XL1200T, XL1200V, XL1200X ab '07, XL883L '07-'10, XL1200C ab '11 und XR Modellen '08-'13).

Abgebildet mit:

TRIBAL SCHALTFUSSRASTE

Die Position der leicht zu montierenden Schaltfußraste lässt sich für einen komfortable Bedienung ändern, und der Gummibelag schützt ihre Stiefelspitzen beim Schalten.

34669-09A

Für alle Modelle (außer VRSC Modelle ab '06 mit vorverlegter Fußrastenanlage und XR Modelle '08-'13).

G. TRIBAL BREMSPEDALAUFLAGEN

Mit dieser leicht montierbaren Bremspedalauflage wird das Custom-Design der Tribal Kollektion vervollständigt.

42560-09 Groß.

Für Dyna FLD ab '12, FL Softail ab '86 sowie Touring und Trike Modelle ab '80.

42008-09 Klein.

Für FX Softail ab '84 (außer FXSTDSE) und Dyna Modelle ab '93 mit vorverlegter Fußrastenanlage.

H. TRIBAL TRITTBRETTEINSATZ-KITS

Die Trittbretteinsätze sind leicht zu montieren und sorgen durch eine gute, von der Serienausstattung übernommene Vibrationsdämpfung für eine ermüdungsfreie Fahrt. Das Kit beinhaltet je einen linken und rechten Einsatz.

50269-09 Fahrer – Halbmondförmig.

Für Softail Modelle ab '86 mit halbmondförmigen Fahrertrittbretern.

50535-09 Sozius – Halbmondförmig.

Für Dyna ab '06, Softail ab '00 und Touring Modelle ab '86 mit halbmondförmigen Soziustrittbretern. Nicht für Trike Modelle.

50753-10 Fahrer – Swept Wing.

Für Dyna FLD ab '12 sowie Softail, Touring und Trike Modelle ab '86 mit Swept Wing Fahrertrittbretern.

50760-10 Sozius – Swept Wing.


Für Dyna ab '06, Softail ab '00 und Touring Modelle ab '86 mit Swept Wing Soziustrittbretern. Nicht für Trike Modelle.



F. TRIBAL FUSSRASTEN UND SCHALTFUSSRASTE



G. TRIBAL BREMSPEDALAUFLAGEN



H. TRIBAL FAHRERTRITTBRETTEINSÄTZE – HALF MOON (MIT GROSSER TRIBAL BREMSPEDALAUFCLAGE ABGEBILDET)



H. TRIBAL SOZIUSTRITTBRETTEINSÄTZE – HALF MOON



H. TRIBAL FAHRERTRITTBRETTEINSÄTZE – SWEPT WING (ABGEBILDET MIT GROSSER TRIBAL BREMSPEDALAUFCLAGE)



H. TRIBAL SOZIUSTRITTBRETTEINSÄTZE – SWEPT WING



Einbau nach Modellfamilien:



Nicht alle Produkte sind in allen Ländern erhältlich – wenden Sie sich für Einzelheiten bitte an Ihren Händler.

570 BEDIENELEMENTE

Lenkergriff- und Fußhebelkollektionen

STEALTH KOLLEKTION

Man hört sie vielleicht nicht kommen, aber wenn sie da ist, gibt es keinen Zweifel - wie bei einem echten Stealth-Jäger. Das spiegelglänzende Chromfinish, die konischen Nuten und die dünnen, schwarzen Gummiprofile machen die Stealth Kollektion alles andere als unsichtbar.

A. STEALTH LENKERGRIFFE

Diese Lenkergriffe haben eine glatte, konturierte Oberfläche, gerillte Nuten, erhabene Gummieinsätze und können ganz einfach und beschädigungsfrei abgenommen werden.

56729-04

Für VRSC™, XL, XR, Dyna®, Softail® (außer FLSTSE2/3, FLSTNSE und FXSBSE) ab '96 und Touring Modelle '96-'07.

56729-08

Für Touring, Trike, FLSTSE2/3, FXSBSE und FLSTNSE Modelle ab '08.

B. STEALTH FUSSRASTEN

Die Fußrasten lassen sich durch Drehen verstellen, damit Ihre Füße als Fahrer, als Sozius oder bei Verwendung als Highway Fußrasten immer auf der Gummiauflage stehen. Kit inklusive linker und rechter Fußraсте.

50359-04

Für Modelle mit H-D® Steckfußrastenhaltern (außer Fahrerposition bei XG ab '15, FXCW, FXCWC, FXS, FXSB, FXSBSE ab '08, XL883N, XL1200N, XL1200T, XL1200V, XL1200X ab '07, XL883L '07-'10, XL1200C ab '11 und XR Modellen '08-'13).

Abgebildet mit:

STEALTH SCHALTFUSSRASTE

Die Position der leicht zu montierenden Schaltfußraсте lässt sich für eine komfortable Bedienung verdrehen, und die glatte Rückseite schützt ihre Stiefelspitzen beim Schalten.

34664-04

Für alle Modelle (außer VRSC Modelle ab '06 mit vorverlegter Fußrastenanlage und XR Modelle '08-'13).

C. STEALTH BREMSPEDALAUFLAGEN

Diese einfach zu montierenden Bremspedalauflagen, die in zwei Größen passend für die meisten Harley-Davidson® Motorräder erhältlich sind, ergänzen die Fußrasten und Trittbretteinsätze der Stealth Kollektion, um einen kompletten Look zu erzielen.

42555-04 Groß.

Für Dyna FLD ab '12, FL Softail ab '86 sowie Touring und Trike Modelle ab '80.

42650-08 Klein.

Für FX Softail Modelle ab '84 (außer FXSTDSE) und Dyna Modelle mit vorverlegter Fußrastenanlage ab '93.

D. STEALTH TRITTBRETTEINSÄTZE

Das Trittbretteinsatz-Kit verfügt über einen gerillten Harley-Davidson Schriftzug, konische Nuten, angehobene Gummieinlagen und die typische geschwungene Trittbrettform.

50202-04 Fahrer – Swept Wing.

Für Dyna FLD ab '12 sowie Softail, Touring und Trike Modelle ab '86 mit Swept Wing Fahrertrittbrettern.

50358-04 Sozius – Swept Wing.

Für Modelle mit Swept Wing Soziustrittbrettern. Nicht für Softail oder Trike Modelle. Modelle mit Derby Deckeln aus dem Zubehörprogramm erfordern die Soziustrittbretthalter P/N 52714-04.



A. STEALTH LENKERGRIFFE




B. STEALTH FUSSRASTEN UND SCHALTFUSSRASTE



C. STEALTH BREMSPEDALAUFLAGEN



D. STEALTH TRITTBRETTEINSÄTZE – SWEPT WING (ABGEBILDET MIT STEALTH BREMSPEDALAUFCLAGE, GROSS)



D. STEALTH TRITTBRETTEINSÄTZE – SWEPT WING

BEDIENELEMENTE 571

Lenkergriff- und Fußhebelkollektionen



E. SILENCER LENKERGRIFFE

SILENCER KOLLEKTION

Absolut individuell. Die einzigartige elektrodenlose Nickelbeschichtung verleiht dieser Kollektion eine warme, polierte Endverarbeitung, die das Gefühl verleiht, dass Sie seit Jahren mit diesem Griff beschleunigen. Die warme Ausstrahlung des Nickels ergänzt sowohl glänzende wie auch matte Lackierungen und sorgt für einen einmaligen Look in Kombination mit den schwarzen, originalen Lenker-Bedienungselementen. Die präzisionsgebohrten Flächen verbeißen sich geradezu in der Stiefelsohle und sorgen mit dem gewehrhaftartigen Look für den besonderen Touch.

E. SILENCER LENKERGRIFFE

Die Lenkergriffe verfügen über einen komfortablen Durchmesser von 1,4" für ein kompaktes Custom-Design, und durch den Verzicht auf Klebstoff können die Griffe ohne jede Beschädigung demontiert werden.

55869-10

Für VRSC™, XL, XR, Dyna®, Softail® (außer FLSTSE2/3, FLSTNSE und FXSBSE) ab '96 und Touring Modelle '96-'07.

F. SILENCER FUSSRASTEN UND SCHALTFUSSRASTE

Diese kleinen Fußrasten sorgen für einen idealen Drehpunkt zur Bedienung der Brems- und Schalthebel, und die breite Fläche bietet eine komfortable Trittfäche für Ihre Stiefel.

1. 50056-10 Fußrasten.

Für Modelle mit H-D® Steckfußrastenhaltern (außer Fahrerposition bei FXCW, FXCWC, FXS, FXSB, FXSBSE ab '08, XL883N, XL1200N, XL1200T, XL1200V, XL1200X ab '07, XL883L '07-'10, XL1200C ab '11 und XR Modellen '08-'13).

2. 50039-10 Fußrasten mit Ersatzverschleißstück.

Für XL883L '07-'10, XL883N, XL1200N, XL1200T ab '07 und XR Modelle '08-'13.

3. 50500025 Fußrasten mit abgestimmtem Ersatzverschleißstück.

Für XL1200V ab '12, XL883L und XL1200C ab '11, XL1200X ab '10, FXCW und FXCWC '08-'11 sowie FXS und FXSB Modelle ab '11.

4. 35286-10 Schaltfußraсте.

Für alle Modelle (außer VRSC Modelle ab '06 mit vorverlegter Fußrastenanlage und XR Modelle '08-'13).

G. SILENCER BREMSPEDALAUFLEGE

Mit dieser leicht montierbaren, kompakten Bremspedalauflege wird das Custom-Design der Silencer Kollektion vervollständigt. Inklusive Montagezubehör.

48990-10 Klein.

Für XG Modelle ab '15, FX Softail Modelle ab '84 (außer FXSTDSE) und Dyna Modelle ab '93 mit vorverlegter Fußrastenanlage.



E. SILENCER LENKERGRIFFE



F. SILENCER FUSSRASTEN UND SCHALTFUSSRASTE



G. SILENCER BREMSPEDALAUFLEGE



G. SILENCER BREMSPEDALAUFLEGE (ABGEBILDET MIT SILENCER FUSSRASTE MIT ABGESTIMMTEM ERSATZVERSCHLEISSSTÜCK)

Einbau nach Modellfamilien:

- V-ROD
- SPORTSTER
- DYNA
- SOFTAIL
- TOURING

Nicht alle Produkte sind in allen Ländern erhältlich – wenden Sie sich für Einzelheiten bitte an Ihren Händler.

572 BEDIENELEMENTE

Lenkergriff- und Fußhebelkollektionen

DIAMOND BLACK KOLLEKTION

Hüllen Sie Ihr Bike in geheimnisvolles Dunkel. Diese schwarze Lenkergriff- und Fußrasten-Kollektion sorgt mit ihren charakteristischen gerändelten Oberflächen und dem blanken Billet Aluminium für einen dramatischen Kontrast. Speziell zum Altern und „Einfahren“ gedacht, wie eine viel getragene Stone-Washed-Jeans ergänzt das mattschwarze Finish hochglänzende wie auch „Denim“-artige Lackierungen. Die schmalen Gummibänder und gerändelten Flächen bieten einen guten Griff.

A. DIAMOND BLACK LENKERGRIFFE

Die Lenkergriffe sind mit 1,5" Durchmesser gut greifbar und lassen sich ohne Klebstoff montieren und somit auch zerstörungsfrei wieder abnehmen.

56405-08

Für VRSC™, XL, XR, Dyna®, Softail® (außer FLSTSE2/3, FLSTNSE und FXSBSE) ab '96 und Touring Modelle '96-'07.

56746-08

Für Touring, Trike, FLSTSE2/3, FXSBSE und FLSTNSE Modelle ab '08.



A. DIAMOND BLACK LENKERGRIFFE

B. DIAMOND BLACK FUSSRASTEN UND SCHALTFUSSRASTE

Das schlanke Design dieser Fußraste ermöglicht einen bequemen Drehpunkt und die breite Auflagefläche und die große Endkappe sorgen für sicheren Sitz.

1. 50113-10 Fußrasten – Dick.

Für Modelle mit H-D® Steckfußrastenhaltern (außer Fahrerposition bei XG ab '15, FXCW, FXCWC, FXS, FXSB, FXSBSE ab '08, XL883N, XL1200N, XL1200T, XL1200V, XL1200X ab '07, XL883L '07-'10, XL1200C ab '11 und XR Modellen '08-'13).

2. 50911-08A Fußrasten – Dünn.

Für Modelle mit H-D Steckfußrastenhaltern (außer Fahrerposition bei FXCW, FXCWC, FXS, FXSB, FXSBSE ab '08, XL883N, XL1200N, XL1200T, XL1200V, XL1200X ab '07, XL883L '07-'10, XL1200C ab '11 und XR Modellen '08-'13).

3. 50695-08A Fußrasten mit Ersatzverschleißstück.

Für XL883L '07-'10, XL883N, XL1200N, XL1200T ab '07 und XR Modelle '08-'13.

4. 50500035 Fußrasten mit abgestimmtem Ersatzverschleißstück.

Für XL1200V ab '12, XL883L und XL1200C ab '11, XL1200X ab '10, FXCW und FXCWC '08-'11 sowie FXS und FXSB Modelle ab '11.

5. 34690-08 Schaltfußraste.

Für alle Modelle (außer VRSC Modelle ab '06 mit vorverlegter Fußrastenanlage und XR Modelle '08-'13).



B. DIAMOND BLACK FUSSRASTEN UND SCHALTFUSSRASTE



C. DIAMOND BLACK BREMSPEDALAUFLAGEN

C. DIAMOND BLACK BREMSPEDALAUFLAGEN

Diese in zwei Größen erhältlichen Bremspedalauflagen vervollständigen das klare schwarze Custom-Billet Design.

41850-08 Klein.

Für XG Modelle ab '15, FX Softail Modelle ab '84 (außer FXSTDSE) und Dyna Modelle ab '93 mit vorverlegter Fußrastenanlage.

46718-08 Groß.

Für Dyna FLD ab '12, FL Softail ab '86 sowie Touring und Trike Modelle ab '80.

D. DIAMOND BLACK TRITTBRETTEINSATZ-KIT

Diese Trittbretteinsätze aus Billet Aluminium bieten dieselbe eingegossene Vibrationsdämpfung wie die Trittbretter der Serienausstattung. Kit inklusive linkem und rechtem Einsatz.

50549-08 Fahrer – Klassische Form.

Für Modelle mit klassisch geformten Trittbrettern.

50627-08 Sozius – Klassische Form.

Für Modelle mit klassisch geformten Soziustrittbrettern.



D. DIAMOND BLACK FAHRERTRITTBRETTEINSÄTZE – KLASSISCHE FORM (ABGEBILDET MIT BREMSPEDALAUFLAGE)



D. DIAMOND BLACK SOZIUSTRITTBRETTEINSATZ-KIT – KLASSISCHE FORM

BEDIENELEMENTE 573

Lenkergriff- und Fußhebelkollektionen



E. NARROW BAND BILLET LENKERGRIFFE

NARROW BAND BILLET KOLLEKTION

Rauer Look mit Klasse. Diese Hand- und Fußhebel-Kollektion mit tief gerändelter Oberfläche bietet einen guten Griff, und die schlanken, schwarzen Gummistreifen über dem Chromfinish sorgen für einen stilvollen Kontrast. Das Spiegelchrom-Finish über der gerändelten Oberfläche streut das Licht, um die Aufmerksamkeit der anderen Biker auf sich zu ziehen. Diese Komponenten passen optimal zu Hand- und Fußhebeln in Chrom oder Schwarz, um Ihr Custom-Design zu vollenden.

E. NARROW BAND BILLET LENKERGRIFFE

Custom-Lenkergriffe, die zu den markanten Billet Fußrasten mit breiten oder schmalen Gummistreifen passen. Die Endkappen sind mit einem Bar & Shield Logo verziert.

56443-00A

Für VRSC™, XL, XR, Dyna®, Softail® (außer FLSTSE2/3, FLSTNSE und FXSBSE) ab '96 und Touring Modelle '96-'07.

F. NARROW BAND BILLET FUSSRASTEN UND SCHALTFUSSRASTE

Diese aufregenden, hochwertigen Custom-Rasten werden aus bestem 6061-T6-Aluminium gefertigt, poliert und verchromt, damit sie lange gut aussehen.

50978-99A Fußrasten – Dünn.

Für Modelle mit H-D® Steckfußrastenhaltern (außer Fahrerposition bei FXCW, FXCWC, FXS, FXSB, FXSBSE ab '08, XL883N, XL1200N, XL1200T, XL1200V, XL1200X ab '07, XL883L '07-'10, XL1200C ab '11 und XR Modellen '08-'13).

50976-99A Fußrasten – Dick.

Für Modelle mit H-D Steckfußrastenhaltern (außer Fahrerposition bei XG ab '15, FXCW, FXCWC, FXS, FXSB, FXSBSE ab '08, XL883N, XL1200N, XL1200T, XL1200V, XL1200X ab '07, XL883L '07-'10, XL1200C ab '11 und XR Modellen '08-'13).

49254-99 Schaltfußraсте.

Für alle Modelle (außer VRSC Modelle ab '06 mit vorverlegter Fußrastenanlage und XR Modelle '08-'13).

G. NARROW BAND BILLET BREMSPEDALAUFLAGEN

Ergänzt ideal das charakteristische Chrome & Rubber Design der Narrow Band Fußrasten und Lenkergriffe mit schmalen Streifen und Riffelung. Unterstreicht das saubere Erscheinungsbild der Custom-Billet Accessoires.

42623-00+ Groß.

Für Dyna FLD ab '12, FL Softtail ab '86 sowie Touring und Trike Modelle ab '80.

42629-00+ Klein.

Für XG Modelle ab '15, FX Softtail Modelle ab '84 (außer FXSTDSE) und Dyna Modelle ab '93 mit vorverlegter Fußrastenanlage.

H. NARROW BAND BILLET TRITTBRETTEINSATZ-KIT

Diese Trittbretteinsätze für Fahrer und Sozius vervollständigen das klare schwarze Custom-Billet Design. Hergestellt aus Billet Aluminium und kombiniert mit extrem haltbarem Gummi. Die eingegossene Vibrationsdämpfung der serienmäßigen Trittbretter bleibt erhalten. Kit inklusive linkem und rechtem Einsatz.

51011-01 Fahrer – Klassische Form.

Für Modelle mit klassisch geformten Trittbrettern.

51017-01 Sozius – Klassische Form.

Für Modelle mit klassisch geformten Soziustrittbrettern.

+ TÜV

Einbau nach Modellfamilien:

V-ROD
 SPORTSTER
 DYNA

 SOFTAIL
 TOURING

Nicht alle Produkte sind in allen Ländern erhältlich – wenden Sie sich für Einzelheiten bitte an Ihren Händler.



F. NARROW BAND BILLET FUSSRASTEN UND SCHALTFUSSRASTE



G. NARROW BAND BILLET BREMSPEDALAUFLAGEN



H. NARROW BAND BILLET FAHRERTRITTBRETTEINSATZ – KLASSISCHE FORM (ABGEBILDET MIT NARROW BAND BREMSPEDALAUFLAGE)



H. NARROW BAND BILLET SOZIUSTRITTBRETTEINSATZE – KLASSISCHE FORM

574 BEDIENELEMENTE

Lenkergriff- und Fußhebelkollektionen

CRESTED BAR & SHIELD LOGO KOLLEKTION

Kombinieren Sie klassisches Styling mit zeitgemäßen Formen für ein einzigartiges Custom-Design. Passend zu den Fahrertrittbrettern der Serienausstattung der Softail® Deluxe verleiht diese Crested Bar & Shield Logo Kollektion jedem Modell einen zusätzlichen Hauch von „Art Deco“. Die Gummiauflage in Vivid Black ist mit einem Design aus tiefen Rillen parallel zum Motorrad versehen und von einem hierzu kontrastierenden glatten Chrom-Band umrahmt. Nur unterbrochen durch ein eingepprägtes Bar & Shield Logo, präsentiert die geformte Gummiauflage eine komfortable und leicht zu reinigende Oberfläche.

A. CONTOURED CUSTOM-LENKERGRIFFE

Bei diesen Griffen wird die klassische Sanduhrform mit dem Komfort und Stil des neuen Jahrhunderts kombiniert. Die handfreundlich geformte schwarze Gummioberfläche mit dem Bar & Shield Logo gewährleistet einen sehr guten Griff, während die Chrom-Endkappen für einen harmonischen Gesamteindruck sorgen.

Für VRSC™, XL, XR, Dyna®, Softail® (außer FLSTSE2/3, FLSTNSE und FXSBSE) ab '96 und Touring Modelle '96-'07.

56799-04 Dünn 1,3" Durchmesser.

56459-01A Mittel 1,5" Durchmesser.

Für Touring, Trike, FLSTSE2/3, FXSBSE und FLSTNSE Modelle ab '08.

56459-08 Mittel 1,5" Durchmesser.

B. CRESTED BAR & SHIELD LOGO FUSSRASTEN-KIT

50576-05

Für Modelle mit H-D® Steckfußrastenhaltern (außer Fahrerposition bei XG ab '15, FXCW, FXCWC, FXS, FXSB, FXSBSE ab '08, XL883N, XL1200N, XL1200V, XL1200X ab '07, XL883L '07-'10, XL1200C ab '11 und XR Modellen '08-'13).

Abgebildet mit:

CRESTED BAR & SHIELD LOGO SCHALTFUSSRASTE

33946-05

Für alle Modelle (außer VRSC Modelle ab '06 mit vorverlegter Fußrastenanlage und XR Modelle '08-'13).

C. CRESTED BAR & SHIELD LOGO BREMSPEDALAUFLAGEN

42700-05 Groß.

Für Dyna FLD ab '12, FL Softail ab '86 sowie Touring und Trike Modelle ab '80.

42701-05 Klein.

Für FX Softail ab '84 (außer FXSTDSE) und Dyna Modelle ab '93 mit vorverlegter Fußrastenanlage.

D. KONISCHES FAHRERTRITTBRETT-KIT MIT CRESTED BAR & SHIELD LOGO EINSATZ

Diese schlanken, konischen Trittbretter erlauben eine flexible Fußposition und tragen damit zu einem erhöhten Langstreckenkomfort bei. Das Kit beinhaltet linke und rechte konische Trittbretter und isolierte Deluxe-Gummeinsätze mit glatter Chrom-Fassung. Die Einsätze verfügen über eine geschlitzte Gummiauflage mit aufgeprägtem Bar & Shield Logo. Serienausstattung bei Softail Deluxe Modellen.

50634-05

Für FL Softail Modelle ab '86.

E. KONISCHES SOZIUSTRITTBRETT-KIT MIT CRESTED BAR & SHIELD LOGO EINSATZ

Stilistisch passend zu den Fahrertrittbrettern am Softail Deluxe Modell. Diese konischen Soziustrittbretter verfügen über eine Gummiauflage mit Crested Bar & Shield Logo und sind in Chrom eingefasst. Die Trittbrettwannen sind verchromt und tragen dadurch auch in hochgeklappter Stellung zum Custom-Design bei.

50396-05

Für Touring ab '86, Softail ab '86 und Dyna Modelle ab '06 mit Soziustrittbretthaltern. Nicht für Trike Modelle.



A. CONTOURED CUSTOM-LENKERGRIFFE



B. CRESTED BAR & SHIELD LOGO FUSSRASTEN-KIT UND SCHALTFUSSRASTE



C. CRESTED BAR & SHIELD LOGO BREMSPEDALAUFLAGEN



D. KONISCHES FAHRERTRITTBRETT-KIT MIT CRESTED BAR & SHIELD LOGO EINSATZ (ABGEBILDET MIT BREMSPEDALAUFLAGE)



E. KONISCHES SOZIUSTRITTBRETT-KIT MIT CRESTED BAR & SHIELD LOGO EINSATZ

BEDIENELEMENTE 575

Lenkergriff- und Fußhebelkollektionen



F. FLAME LENKERGRIFFE



FLAME KOLLEKTION

Von vorn bis hinten im „Flame“ Stil gehalten, verschafft Ihnen diese heiße Kollektion einen beeindruckenden Auftritt. Das edle Schwarz des Gummis rückt das glänzende verchromte „Hot Rod“ Flammenmuster ins rechte Licht, die strukturierte Oberfläche bietet Komfort und gutes Griffgefühl.

F. FLAME LENKERGRIFFE

Mit diesen aufregenden, neuen Griffen werden Sie die Blicke auf sich ziehen. Smooth Gummi füllt die bearbeiteten Billet Griffen aus und lässt die verchromte „Hot Rod“ Flamme hervortreten. Einfach zu montieren. Durch den Verzicht auf Klebstoff können die Griffen ohne jede Beschädigung demontiert werden.

56518-02

Für VRSC™, XL, XR, Dyna®, Softail® (außer FLSTSE2/3, FLSTNSE und FXSBSE) ab '96 und Touring Modelle '96-'07.

56518-08

Für Touring, Trike, FLSTSE2/3, FXSBSE und FLSTNSE Modelle ab '08.

G. FLAME FUSSRASTEN

Die Fußrasten lassen sich durch Drehen verstellen, damit Ihre Füße als Fahrer, als Sozius oder bei Verwendung als Highway Fußrasten immer auf der Gummiauflage stehen. Kit inklusive linker und rechter Fußraste.

50312-03

Für Modelle mit H-D® Steckfußrastenhaltern (außer Fahrerposition bei XG ab '15, FXCW, FXCWC, FXS, FXSB, FXSBSE ab '08, XL883N, XL1200N, XL1200T, XL1200V, XL1200X ab '07, XL883L '07-'10, XL1200C ab '11 und XR Modellen '08-'13).

Abgebildet mit:

FLAME SCHALTFUSSRASTE

Die Position der leicht zu montierenden Schaltfußraste lässt sich für eine komfortable Bedienung verdrehen, und die glatte Rückseite schützt ihre Stiefelspitzen beim Schalten.

34617-03

Für alle Modelle (außer VRSC Modelle ab '06 mit vorverlegter Fußrastenanlage und XR Modelle '08-'13).

H. FLAME BREMSPEDALAUFLAGEN

Diese einfach zu montierenden Bremspedalauflagen, die in zwei Größen passend für die meisten Harley-Davidson® Motorräder erhältlich sind, ergänzen die Fußrasten und Trittbretteinsätze der Flame Kollektion, um einen kompletten Look zu erzielen.

42554-03 Groß.

Für Dyna FLD ab '12, FL Softail ab '86 sowie Touring und Trike Modelle ab '80.

42841-03 Klein.

Für FX Softail Modelle ab '84 (außer FXSTDSE) und Dyna Modelle mit vorverlegter Fußrastenanlage ab '93.

I. FLAME TRITTBRETTEINSÄTZE

Die Trittbretteinsätze sind leicht zu montieren und sorgen durch eine gute, von der Serienausstattung übernommene Vibrationsdämpfung für eine ermüdungsfreie Fahrt. Das Kit beinhaltet je einen linken und rechten Einsatz.

50295-02 Fahrer – Klassische Form.

Für Modelle mit klassisch geformten Trittbrettern.

50310-02 Sozius – Klassische Form.

Für Modelle mit klassisch geformten Soziustrittbrettern.



G. FLAME FUSSRASTEN UND SCHALTFUSSRASTE



H. FLAME BREMSPEDALAUFLAGEN



I. FLAME FAHRERTRITTBRETTEINSÄTZE – KLASSISCHE FORM (ABGEBILDET MIT FLAME BREMSPEDALAUFLAGE, GROSS)



I. FLAME SOZIUSTRITTBRETTEINSÄTZE – KLASSISCHE FORM

Einbau nach Modellfamilien:



Nicht alle Produkte sind in allen Ländern erhältlich – wenden Sie sich für Einzelheiten bitte an Ihren Händler.

576 BEDIENELEMENTE

Lenkergriff- und Fußhebelkollektionen

WILLIE G SKULL KOLLEKTION

Die tiefschwarzen, gegen den hochglanzpolierten, verchromten Untergrund abgesetzten Gummiauflagen verleihen der Skull Kollektion ein verwegenes Aussehen.

A. WILLIE G SKULL LENKERGRIFFE

Mit dem finsternen, mit „Harley-Davidson“-Schriftzug umrahmten Totenkopf-Logo aus Chrom kontrastierend, sorgen die erhabenen Gummiauflagen für gute Griffbarkeit und Komfort auf langen Strecken. Einfache Montage und zerstörungsfreie Demontage, da die Lenkergriffe nicht geklebt werden.

Für VRSC™, XL, XR, Dyna®, Softail® (außer FLSTSE2/3, FLSTNSE und FXSBSE) ab '96 und Touring Modelle '96-'07.

56751-04 Dünn 1,3" Durchmesser.

56740-04 Mittel 1,5" Durchmesser.

56741-04 Dick 1,6" Durchmesser.

Für Touring, Trike, FLSTSE2/3, FXSBSE und FLSTNSE Modelle ab '08.

56740-08 Mittel 1,5" Durchmesser.

B. WILLIE G SKULL FUSSRASTEN

Die Fußrasten lassen sich durch Drehen verstellen, damit Ihre Füße als Fahrer, als Sozius oder bei Verwendung als Highway Fußrasten immer auf der Gummiauflage stehen. Kit inklusive linker und rechter Fußraсте.

50370-04

Für Modelle mit H-D® Steckfußrastenhaltern (außer Fahrerposition bei XG ab '15, FXCW, FXCWC, FXS, FXSB, FXSBSE ab '08, XL883N, XL1200N, XL1200T, XL1200V, XL1200X ab '07, XL883L '07-'10, XL1200C ab '11 und XR Modellen '08-'13).

Abgebildet mit:

WILLIE G SKULL SCHALTFUSSRASTE

Die Position der leicht zu montierenden Schaltfußraсте lässt sich für eine komfortable Bedienung verdrehen, und die glatte Rückseite schützt ihre Stiefelspitzen beim Schalten.

34689-04

Für alle Modelle (außer VRSC Modelle ab '06 mit vorverlegter Fußrastenanlage und XR Modelle '08-'13).

C. WILLIE G SKULL BREMSPEDALAUFLAGEN

Diese einfach zu montierenden Bremspedalauflagen, die in zwei Größen passend für die meisten Harley-Davidson® Motorräder erhältlich sind, ergänzen die Fußrasten und Trittbretteinsätze der Willie G Kollektion, um einen kompletten Look zu erzielen.

42711-04 Groß.

Für Dyna FLD ab '12, FL Softail ab '86 sowie Touring und Trike Modelle ab '80.

42710-04 Klein.

Für FX Softail ab '84 (außer FXSTDSE) und Dyna Modelle ab '93 mit vorverlegter Fußrastenanlage.

D. WILLIE G SKULL FERSENSTÜTZEN

34699-04

Für Modelle mit Fahrerfernenstützen P/N 50227-01.

E. WILLIE G SKULL TRITTBRETTEINSÄTZE

Die Trittbretteinsätze sind leicht zu montieren und sorgen durch eine gute, von der Serienausstattung übernommene Vibrationsdämpfung für eine ermüdungsfreie Fahrt. Das Kit beinhaltet je einen linken und rechten Einsatz.

50704-04 Fahrer – Swept Wing.

Für Dyna FLD ab '12 sowie Softail und Touring Modelle ab '86 mit Swept Wing Fahrertrittbrettern. Nicht für Trike Modelle.

50710-04 Fahrer – Klassische Form.

Für Modelle mit klassisch geformten Trittbrettern.

50713-04 Sozius – Klassische Form.

Für Modelle mit klassisch geformten Soziustrittbrettern.



A. WILLIE G SKULL LENKERGRIFFE



B. WILLIE G SKULL FUSSRASTEN UND SCHALTFUSSRASTE



C. WILLIE G SKULL BREMSPEDALAUFLAGEN



D. WILLIE G SKULL FERSENSTÜTZEN



E. WILLIE G SKULL FAHRERTRITTBRETT EINSÄTZE – SWEEP WING DESIGN



E. WILLIE G SKULL FAHRERTRITTBRETTEINSÄTZE – KLASSISCHE FORM (ABGEBILDET MIT WILLIE G BREMSPEDALAUFPLAGE)



E. WILLIE G SKULL SOZIUSTRITTBRETTEINSÄTZE – KLASSISCHE FORM

BEDIENELEMENTE 577

Lenkergriff- und Fußhebelkollektionen



F. NOSTALGIC LENKERGRIFFE – SCHWARZ



NOSTALGIC KOLLEKTION

Mit ihrer Anspielung auf die Vergangenheit sorgt die Nostalgic Kollektion für frischen Wind bei klassischem Design. Der Chromhintergrund und die abgehobenen Gummiformen heben das historische Rundschild und den Namenstreifen hervor, die jahrelang in der Mitte der originalen Harley-Davidson® Trittbretter angebracht waren. Der Classic Look erstreckt sich auf die passenden Lenkergriffe, die im klassischen „Bicycle-Grip“ gehalten sind. Diese leicht montierbare Kollektion ergänzt formschön Ihren traditionellen Stil.

F. NOSTALGIC LENKERGRIFFE – SCHWARZ

In nostalgischer Sanduhrenform mit Chromringen und einem eingegossenen „Harley-Davidson“ Logo. Diese komfortablen Gummigriffe sind von den Harley-Davidson® Motorrädern der 40er-Jahre inspiriert.

56275-96B

Für VRSC™, XL, XR, Dyna®, Softail® (außer FLSTSE2/3, FLSTNSE und FXSBSE) ab '96 und Touring Modelle '96-'07.

56275-08

Für Touring, Trike, FLSTSE2/3, FXSBSE und FLSTNSE Modelle ab '08.

G. NOSTALGIC SCHALTFUSSRASTE

Die Position der leicht zu montierenden Schaltfußraste lässt sich für eine komfortable Bedienung verdrehen, und die glatte Rückseite schützt ihre Stiefelspitzen beim Schalten.

34627-99

Für alle Modelle (außer VRSC Modelle ab '06 mit vorverlegter Fußrastenanlage und XR Modelle '08-'13).

H. NOSTALGIC BREMSPEDALAUFLEGE

Mit dieser leicht montierbaren Bremspedalauflege werden die Fußrasten und Trittbretteinsätze der Nostalgic Kollektion vervollständigt.

44248-96

Für Dyna FLD ab '12, FL Softail ab '86 sowie Touring und Trike Modelle ab '80.



G. NOSTALGIC SCHALTFUSSRASTE



H. NOSTALGIC BREMSPEDALAUFLEGE



I. NOSTALGIC TRITTBRETTEINSATZ-KITS

Schnell und einfach anzubringender Ersatz für die serienmäßigen Trittbrett-Gummieinsätze. Hergestellt aus verchromtem Stahl und robustem Gummi. Die Vibrationsdämpfung wurde von den serienmäßigen Trittbretteinsätzen übernommen. Das Kit beinhaltet je einen linken und rechten Einsatz.

50187-96 Fahrer – Klassische Form.

Für Dyna FLD ab '12, FL Softail, Touring und Trike Modelle ab '86 mit klassischen Fahrertrittbrettern.

50190-96 Sozius – Klassische Form.

Für Modelle mit klassisch geformten Soziustrittbrettern.

50051-09 Fahrer – Halbmondförmig.

Für Softail Modelle ab '86 mit halbmondförmigen Fahrertrittbrettern.

50027-09 Sozius – Halbmondförmig.

Für Dyna ab '06, Softail ab '00 und Touring Modelle ab '86 mit halbmondförmigen Soziustrittbrettern. Nicht für Trike Modelle.



I. NOSTALGIC TRITTBRETTEINSATZ-KITS – KLASSISCHE FORM (ABGEBILDET MIT BREMSPEDALAUFLEGE)



I. NOSTALGIC TRITTBRETTEINSATZ-KITS – KLASSISCHE FORM



I. NOSTALGIC TRITTBRETTEINSATZ-KITS – HALBMONDFORM (ABGEBILDET MIT NOSTALGIC BREMSPEDALAUFLEGE)



I. NOSTALGIC TRITTBRETTEINSATZ-KITS – HALBMONDFORM



Einbau nach Modellfamilien:

- V-ROD
- SPORTSTER
- DYNA
- SOFTAIL
- TOURING

Nicht alle Produkte sind in allen Ländern erhältlich – wenden Sie sich für Einzelheiten bitte an Ihren Händler.

578 BEDIENELEMENTE

Lenkergriff- und Fußhebelkollektionen

CHROME & RUBBER KOLLEKTION

Chrom und Gummi haben ihren festen Platz in der Welt des Motorradzubehörs. Was liegt näher, als beides in einer einzigartigen Kollektion zusammenzufügen.

A. CHROME & RUBBER LENKERGRIFFE

Diese Lenkergriffe passen zu den Chrom & Rubber Trittbretteinsätzen und Bremspedalauflagen. In einem einzigartigen Bearbeitungsprozess werden verchromter Stahl und robustes Gummi zusammengefügt.

Für VRSC™, XL, XR, Dyna®, Softail® (außer FLSTSE2/3, FLSTNSE und FXSBSE) ab '96 und Touring Modelle '96-'07.

56246-96A Klein.

56263-96A Groß.

Für Touring, Trike, FLSTSE2/3, FXSBSE und FLSTNSE Modelle ab '08.

56246-08 Klein.

56263-08 Groß.

Für Modelle '82-'95. Kit inklusive zur Montage erforderlichen Klebstoffs.

56241-96 Klein.



A. CHROME & RUBBER LENKERGRIFFE

B. CHROME & RUBBER CUSTOM-FUSSRASTEN UND SCHALTFUSSRASTE

Für Modelle mit H-D® Steckfußrastenhaltern (außer Fahrerposition bei XG ab '15, XL883L, XL883N, XL1200N, XL1200T, XL1200V, XL1200X ab '07, XL1200C ab '11, FXCW, FXCWC, FXS, FXSB, FXSBSE ab '08, Dyna ab '06 und Sportster® Modelle ab '03).

50500-03 Übergröße.

Für alle Modelle an den Positionen der Sozios- und Highway Fußrasten.

50130-95A Groß.

50131-95A Klein.

Für alle Modelle (außer VRSC Modelle ab '06 mit vorverlegter Fußrastenanlage und XR Modelle 08-'13).

34608-95 Schaltfußraste.



B. CHROME & RUBBER CUSTOM-FUSSRASTEN UND SCHALTFUSSRASTE



C. CHROME & RUBBER BREMSPEDALAUFCLAGE

C. CHROME & RUBBER BREMSPEDALAUFCLAGE

42478-95† Groß.

Für Dyna FLD ab '12, FL Softail ab '86 sowie Touring und Trike Modelle ab '80.

42476-95† Klein.

Für FX Softail Modelle ab '84 (außer FXSTDSE) und Dyna Modelle ab '93 mit vorverlegter Fußrastenanlage.

D. CHROME & RUBBER TRITTBRETTEINSÄTZE

50176-95 Fahrer – Klassische Form.


Für Dyna FLD ab '12, FL Softail, Touring und Trike Modelle ab '86 mit klassischen Fahrertrittbrettern.

50177-95 Sozios – Klassische Form.

Für Modelle mit klassisch geformten Soziostrittbrettern.



D. CHROME & RUBBER TRITTBRETTEINSÄTZE –
KLASSISCHE FORM
(ABGEBILDET MIT BREMSPEDALAUFCLAGE)



D. CHROME & RUBBER TRITTBRETTEINSÄTZE –
KLASSISCHE FORM

+ 

Nicht alle Produkte sind in allen Ländern erhältlich – wenden Sie sich für Einzelheiten bitte an Ihren Händler.

BEDIENELEMENTE 579

Lenkergriff- und Fußhebelkollektionen



E. HEEL RAISER FUSSRASTEN-KIT



E. HEEL RAISER FUSSRASTEN-KIT

Bequem und cool mit einem geschliffenen Look. Heel Raiser Chrome & Rubber Fußrasten sorgen für eine breite Rastfläche, damit Sie Ihre Fußposition bequem ändern können, und die ausklappbaren Fersenstützen bieten einen trittbrettartigen Halt, um die Waden- und Schenkelbeanspruchung bei langen Fahrten zu lindern. Die Fersenstützen können Sie während der Fahrt mit dem Stiefel aus- und einklappen. Die rutschfesten, horizontalen schwarzen Gummistreifen vollenden das Spiegelchrom-Finish, optimieren die Vibrationsdämpfung und verleihen den Fußrasten ein üppiges Erscheinungsbild. Heel Raiser werden an den standardmäßigen H-D Fußrastenhaltern montiert und können so in vielen Fahrer- und Sozianwendungen eingesetzt werden.

50178-09

Für H-D® Steckfußrastenhalter (außer Fahrerposition bei Modellen mit mittiger Fußrastenanlage, VRSC™ ab '02, XG ab '15, XL1200N, XL1200T, XL1200V, XL1200X ab '07, XL1200C, FLS ab '11, FXCW, FXCWC, FXS, FXSB, FXSBSE ab '08 und Soziosposition bei Softail® Modellen). Für Modelle mit mittiger Fußrastenanlage in der Highway Fußrasten- oder Motorschutzbügelposition bei XL und Dyna® Modellen. Nicht geeignet für einstellbare Soziesfußrastenhalter P/N 50763-09 und 50787-09 oder Halterungen für Whiskers Highway Fußrasten 50855-09 und 50865-09.

F. MINITRITTBRETT-KIT



F. MINITRITTBRETT-KIT



F. MINITRITTBRETT-KIT

Diese Minirittbretter können anstelle der konventionellen Fußrasten eingebaut werden und geben Ihnen ein wenig zusätzliche Beinunterstützung sowie weitere Möglichkeiten zum Bewegen Ihrer Füße auf langen Strecken. Mini-Trittbretter werden an den serienmäßigen H-D Fußrastenhaltern montiert und können so in vielen Fahrer- und Sozianwendungen eingesetzt werden. Die Trittbretter, die etwas größer als ein Fahrradpedal sind, können beliebig gedreht werden und bieten so einen optimalen Fahrkomfort. Die rutschfesten, horizontalen schwarzen Gummistreifen vollenden das Spiegelchrom-Finish, optimieren die Vibrationsdämpfung und verleihen den Fußrasten ein üppiges Erscheinungsbild. Vervollständigen Sie den Look mit Schaltfußrasten und Bremspedalaufgaben der Chrome & Rubber Kollektion.

Für die Fahrerposition:

VRSC Modelle mit vorverlegten Fußrasten (außer VRSCDX und VRSCF), XL bis '06, XL883, XL883R, XL883C, XL1200C, XL1200R '07-'10 und XL1200L, Dyna Modelle '07-'11 (außer FLD) und Softail Modelle mit vorverlegten Fußrasten (außer FXCW, FXCWC, FXS, FXSB oder FXSBSE).

Für die Soziosposition:

Alle Modelle mit H-D Sozies-Steckfußrastenhaltern (außer VRSC bis '06, XL bis '03, Dyna und Softail Modelle bis '05 mit Shotgun Auspuff). Softail Modelle erfordern die Halterungen P/N 50454-09.

Für Highway-Rastenposition:

Alle Modelle mit am Rahmen oder am Motorschutzbügel montierten Highway-Fußrasten (außer einstellbare Whiskers Highway Bügel P/N 50855-09 und 50865-09).

50451-09

G. CUSTOM-FUSSRASTEN UND SCHALTFUSSRASTE

Diese Fußrasten sind verchromt und verfügen über einen Zinkgusskern mit Stahlschaft. Detaillierte „Harley-Davidson“ Grafiken zieren die schwarzen Trittgummis. Inbusschlüssel zur Montage enthalten.

1. 50915-90T Fußrasten – Dick.

Für Modelle mit H-D Steckfußrastenhaltern (außer Fahrerposition bei XG ab '15, FXCW, FXCWC, FXS, FXSB, FXSBSE ab '08, XL883N, XL1200N, XL1200T, XL1200V, XL1200X ab '07, XL883L '07-'10, XL1200C ab '11 und XR Modellen '08-'13).

2. 50916-90T Fußrasten – Dünn.

Für Modelle mit H-D Steckfußrastenhaltern (außer Fahrerposition bei XL883L, XL883N, XL1200N, XL1200V, XL1200X ab '07, XL1200C ab '11, FXCW, FXCWC, FXS, FXSB, FXSBSE ab '08, Dyna ab '06 und Sportster® Modelle ab '03).

3. 34635-90T Custom-Schaltfußraсте.

Für alle Modelle (außer VRSC Modelle ab '06 mit vorverlegter Fußrastenanlage und XR Modelle '08-'13).



G. CUSTOM-FUSSRASTEN UND SCHALTFUSSRASTE

Einbau nach Modellfamilien:

- | | | |
|-----------|-------------|--------|
| ■ V-ROD | ■ SPORTSTER | ■ DYNA |
| ■ SOFTAIL | ■ TOURING | |

Nicht alle Produkte sind in allen Ländern erhältlich – wenden Sie sich für Einzelheiten bitte an Ihren Händler.

580 BEDIENELEMENTE

Lenkergriff- und Fußhebelkollektionen

STREAMLINER KOLLEKTION – LENKERGRIFFE

Diese von den Art-Deco-Designs der Streamliner Ära inspirierte Kollektion fällt durch die einfachen Linien und Formen auf, die auch heute noch zeitgemäß sind. Das dicke, schwarze Gummi wird durch drei abgehobene Chrom-Tri-Line-Streifen unterbrochen, und die üppige Chrom-Einfassung vollendet den Look.

A. STREAMLINER LENKERGRIFFE

Ergänzen Sie den Streamliner Look mit diesen dazu passenden Griffen. Das dicke, schwarze Gummi bietet während der Fahrt einen guten Halt, und das verchromte Tri-Line-Design hat genau die richtige Menge Chrom für Ihren Look.

56100048

Für Touring, Trike, FLSTSE2/3, FXSBSE und FLSTNSE Modelle ab '08.



A. STREAMLINER LENKERGRIFFE

B. STREAMLINER FUSSRASTEN-KIT

Vervollständigen Sie den Streamliner-Look mit den passenden Fußrasten. Das Kit beinhaltet die rechte und die linke Raste.

50211-04

In der Fahrerposition für XL Modelle mit mittlerer Fußrastenanlage vor '03 und Dyna® Modelle mit mittlerer Fußrastenanlage vor '05. Für alle Modelle an den Positionen der Sozjus- und Highway Fußrasten.

Abgebildet mit:

STREAMLINER SCHALTFUSSRASTE

Ergänzen Sie die Fußrasten und Trittbretter im Streamline Design mit dieser einfach zu montierenden Schaltfußraste.

34967-04

Für alle Modelle (außer VRSC™ Modelle ab '06 mit vorverlegter Fußrastenanlage und XR Modelle '08-'13).

C. STREAMLINER BREMSPEDALAUFLEGE

Ergänzen Sie die Fußrasten und Trittbretter im Streamline Design mit dieser einfach zu montierenden Bremspedalauflegetaste. Der verchromte Rahmen umfasst eine schwarze Gummiauflage mit drei markanten, trittsicheren Chrom-Applikationen.

42712-04 Groß.

Für Dyna FLD ab '12, FL Softail® ab '86 sowie Touring und Trike Modelle ab '80.



B. STREAMLINER FUSSRASTEN-KIT



C. STREAMLINER BREMSPEDALAUFLEGE

D. STREAMLINER FAHRERTRITTBRETT-KIT

Verleihen Sie Ihrem Touring Bike das schlanke geschwungene Trittbrett-Styling der Street Glide®. Kit inklusive vibrationsgedämpfter Trittbrettauflagen mit drei Chrom-Applikationen und verchromter Trittbretter, die einfach gegen die originalen Trittbretter ausgetauscht werden können.

50631-04

Für Dyna FLD ab '12 und FL Softail (außer FLS und FLSTFB), Touring und Trike Modelle ab '86 (außer FLHTKL und FLHTCUL).



D. STREAMLINER FAHRERTRITTBRETT-KIT
(ABGEBILDET MIT BREMSPEDALAUFLEGE UND FUSSRASTEN-KIT)

E. STREAMLINER SOZIUSTRITTBRETTEINSATZ-KIT – SWEEP WING DESIGN

Passend zu den originalen Streamliner Fahrertrittbrettern der Street Glide®. Mit vibrationsgedämpften Gummieinsätzen mit drei Chromleisten, passend zum Sweep Wing Design der Soziustrittbrettwanne. Kit inklusive linkem und rechtem Einsatz.

50420-05

Für Dyna ab '06, Softail ab '00 und Touring Modelle ab '86 mit Sweep Wing Soziustrittbrettern. Nicht für Trike Modelle. Bei Montage an Modellen mit Soziustrittbretthalter P/N 50399-07A, werden die Trittbretter nicht in der nach oben geklappten Position bleiben.



E. STREAMLINER SOZIUSTRITTBRETTEINSATZ-KIT – SWEEP WING DESIGN

BEDIENELEMENTE 581

Lenkergriff- und Fußhebelkollektionen



F. DEKORATIVE ENDKAPPEN FÜR LENKERGRIFFE – FLAME



F. DEKORATIVE ENDKAPPEN FÜR LENKERGRIFFE – SKULL

F. DEKORATIVE ENDKAPPEN FÜR LENKERGRIFFE

Stil mit Charakter für waagerechte Lenkergriffe in Smooth-Leder, Custom-Print Leder oder Chrome & Rubber Ausführung. Diese einfach zu montierenden Kappen ersetzen die Originalkappen und geben dem Custom-Begriff einen neuen Inhalt.

Für Contoured Chrome & Rubber Custom-Lenkergriffe P/N 56459-01A, waagerechte Chrome & Rubber Lenkergriffe P/N 56246-96A, 56263-96A, 56241-96 und 56258-96, Flame Lenkergriffe P/N 56518-02, Diamond Plate Lenkergriffe P/N 56688-04 und Smooth-Leder Lenkergriffe P/N 56197-98A.

56676-02 Flame Endkappen.

56658-00 Skull Endkappen.


G. O-RING-FUSSRASTEN UND SCHALTFUSSRASTE MIT GEÄTZTEM BAR & SHIELD LOGO

1. 49149-84A Schaltfußraste.


Für alle Modelle (außer VRSC™ Modelle ab '06 mit vorverlegter Fußrastenanlage, XR Modelle '08-'13 oder Dyna® Modelle ab '06 mit vorverlegter Fußrastenanlage).

2. 49128-82 Fußrasten.

Für Modelle mit H-D® Steckfußrastenhaltern (außer Fahrerposition bei XL883L, XL883N, XL1200N, XL1200T, XL1200V, XL1200X ab '07, XL1200C ab '11, FXCW, FXCWC, FXS, FXSB, FXSBSE ab '08, Dyna ab '06 und Sportster® Modelle ab '03).



G. O-RING-FUSSRASTEN UND SCHALTFUSSRASTE MIT GEÄTZTEM BAR & SHIELD LOGO



H. FUSSRASTEN UND SCHALTFUSSRASTE MIT CHROM-ENDKAPPE

H. FUSSRASTEN UND SCHALTFUSSRASTE MIT CHROM-ENDKAPPE

Die Fußrasten sorgen durch einen weichen Gummiemssatz für Komfort, während die Chrom-Abdeckkappe dem Bike Eleganz verleiht.

1. 49117-77TB Fußrasten – Dünn.

Für Modelle mit H-D Steckfußrastenhaltern (außer Fahrerposition bei XL883L, XL883N, XL1200N, XL1200V, XL1200X ab '07, XL1200C ab '11, FXCW, FXCWC, FXS, FXSB, FXSBSE ab '08, Dyna ab '06 und Sportster Modelle ab '03).

2. 34633-85T Schaltfußraste.

Für alle Modelle (außer VRSC Modelle ab '06 mit vorverlegter Fußrastenanlage und XR Modelle '08-'13).

3. 49500-92T Breitere Fußrasten 5,0".
Für Modelle mit H-D Steckfußrastenhaltern (außer Fahrerposition bei FXCW, FXCWC, FXS, FXSB, FXSBSE ab '08, XL883N, XL1200N, XL1200T, XL1200V, XL1200X ab '07, XL883L '07-'10, XL1200C ab '11 und XR Modellen '08-'13).

I. GROSSE WEICHE FUSSRASTEN

Die großen Fußrasten sorgen durch einen weichen Gummiemssatz für Komfort.

49110-98

Für Modelle mit H-D Steckfußrastenhaltern (außer Fahrerposition bei FXCW, FXCWC, FXS, FXSB, FXSBSE ab '08, XL883N, XL1200N, XL1200V, XL1200X ab '07, XL883L '07-'10, XL1200C ab '11 und XR Modelle '08-'13).



I. GROSSE WEICHE FUSSRASTEN



J. ERSATZ-TRITTBRETTMATTEN

J. ERSATZ-TRITTBRETTMATTEN

50614-91A

Für Trittbretter im Isolator-Stil. Serienmäßig bei Modellen '91-'05.

Einbau nach Modellfamilien:

V-ROD
 SPORTSTER
 DYNA

 SOFTAIL
 TOURING

Nicht alle Produkte sind in allen Ländern erhältlich – wenden Sie sich für Einzelheiten bitte an Ihren Händler.

582 BEDIENELEMENTE

Trittbretter

CUSTOM-TRITTBRETT

Bauen Sie für etwas mehr Stil Custom-Trittbretteinsätze ein, die von der Form her auf die originalen Trittbretter abgestimmt sind. Und um den Look radikal zu ändern, wählen Sie Trittbrettwannen anderer Form oder anderen Designs und hierauf abgestimmte Einsätze, die Ihren Custom-Stil akzentuieren.

A. SWEEP WING FAHRERTRITTBRETTWANNEN – CHROM

Verleihen Sie Ihrem Motorrad mit Trittbrettern einen schlanken keilförmigen Look. Diese verchromten Sweep Wing Wannen werden unter Verwendung der originalen Halterungen und Montageteile eingebaut. Die geschwungenen Trittbretteinsätze runden den Look ab (separat erhältlich).

Für Dyna® FLD ab '12 und FL Softail® (außer FLS und FLSTFB), Touring und Trike Modelle ab '86 (außer FLHTKL und FLHTCUL).

50683-04 Rechts.

50688-04 Links.



A. SWEEP WING FAHRERTRITTBRETTWANNEN – CHROM (ABGEBILDET MIT STREAMLINER EINSATZ)



A. SWEEP WING FAHRERTRITTBRETTWANNEN – CHROM

B. SCHWARZE FAHRERTRITTBRETTWANNEN

Perfektionieren Sie die schwarze Verwandlung. Ersetzen Sie die originalen Chrom-Trittbrettwannen durch bedrohliches Schwarzglänzend. Das Kit beinhaltet die rechte und die linke Wanne und lässt sich mit Hilfe der originalen Befestigungen und durch Einsetzen der Beläge montieren. Custom-Trittbretteinsätze sind separat erhältlich.

Für Dyna FLD ab '12 und FL Softail (außer FLS und FLSTFB), Touring und Trike Modelle ab '86 (außer FLHTKL und FLHTCUL).

51322-08 Klassische Form.

51060-08 Sweep Wing.



B. SCHWARZE FAHRERTRITTBRETTWANNEN – KLASSISCHE FORM



B. SCHWARZE FAHRERTRITTBRETTWANNEN – SWEEP WING

C. HALBMONDFÖRMIGE FAHRERTRITTBRETTRETER

Kombinieren Sie den Stil der 40er-Jahre mit modernem Komfort. Die klassischen, halbmondförmigen Fahrertrittbretter sind sowohl mit polierter Edelstahl- als auch schwarzglänzender Oberfläche erhältlich und runden den Stil Ihrer Maschine ab. Die klassischen „Harley-Davidson“ Gummieinsätze sorgen durch ihre vibrationshemmende Wirkung selbst auf langen Strecken für Komfort. Das Kit beinhaltet Trittbrettwannen für links und rechts und Gummieinsätze.

Für FL Softail Modelle ab '86.

51345-08 Polierter Edelstahl.

51400-08 Schwarzglänzend.



C. HALBMONDFÖRMIGE FAHRERTRITTBRETTRETER – POLIERTER EDELSTAHL



C. HALBMONDFÖRMIGE FAHRERTRITTBRETTRETER – POLIERTER EDELSTAHL



C. HALBMONDFÖRMIGE FAHRERTRITTBRETTRETER – SCHWARZGLÄNZEND



C. HALBMONDFÖRMIGE FAHRERTRITTBRETTRETER – SCHWARZGLÄNZEND

BEDIENELEMENTE 583

Trittbretter



D. FLHX SOZIUSTRITTBRETTWANNEN

D. FLHX SOZIUSTRITTBRETTWANNEN

Kombinieren Sie Komfort für Ihren Sozius mit einem rebellischen schwarzen Stil. Diese einzigartigen Swept Wing Soziustrittbrettwannen vollenden die Swept Wing Fahrertrittbrettform und ermöglichen Ihnen, die originalen Soziusfußrasten durch Trittbretter zu ersetzen. Hochgeklappt geben die Fußrasten den Blick auf die tiefschwarzeloxierte Oberfläche und die Aluminium-Tri-Line FLHX Details frei. Das Kit beinhaltet rechte und linke Trittbrettwannen. Die Trittbrettwannen lassen sich mit originalen oder Custom-Swept Wing Trittbretteinsätzen aus dem Zubehörprogramm verwenden (separat erhältlich). Trittbrethalter sind separat erforderlich.

50500041

Für Touring ab '86, Softail® ab '00 und Dyna® Modelle ab '06 mit Soziustrittbrethaltern. Nicht für Trike Modelle.

E. SWEPT WING SOZIUSTRITTBRETTWANNEN

Diese einzigartigen Swept Wing Soziustrittbrettwannen vollenden die Swept Wing Fahrertrittbrettform, und bei bestimmten Modellen können Sie die originalen Soziusfußrasten durch Trittbretter ersetzen. Die hochgeklappten Trittbretter zeigen eine hochglanzpolierte Chrom-Oberfläche Ihrer Wahl - entweder glatt oder mit gerilltem Nutendesign. Trittbretteinsätze und Trittbrethalter sind separat erhältlich.

Für Touring ab '86, Softail ab '00 und Dyna Modelle ab '06 mit Soziustrittbrethaltern. Nicht für Trike Modelle.

50357-04 Chrom – Gerillt.

50716-04 Chrom – Smooth.

F. HALBMONDFÖRMIGE SOZIUSTRITTBRETTWANNEN UND EINSÄTZE

Diese klassischen Soziustrittbretter, die sich am Stil der halbmondförmigen Fahrertrittbretter orientieren, verleihen Ihrer nostalgisch geprägten Maschine Eleganz und Komfort. Das Kit beinhaltet linke und rechte Trittbrettwanne und vibrationshemmende Trittbretteinsätze und ist sowohl in der hochglänzenden Chromausführung als auch mit schwarzglänzender Oberfläche erhältlich. Modellspezifische Trittbrettbefestigungen sind separat erhältlich.

Für Touring ab '86, Softail ab '00 und Dyna Modelle ab '06 mit Soziustrittbrethaltern. Nicht für Trike Modelle.

50807-08 Chrom.

50810-08 Schwarzglänzend.



E. SWEPT WING SOZIUSTRITTBRETTWANNEN – GERILLT

E. SWEPT WING SOZIUSTRITTBRETTWANNEN – SMOOTH



F. HALBMONDFÖRMIGE SOZIUSTRITTBRETTWANNEN UND EINSÄTZE – CHROM



F. HALBMONDFÖRMIGE SOZIUSTRITTBRETTWANNEN UND EINSÄTZE – SCHWARZGLÄNZEND

Einbau nach Modellfamilien:

V-ROD	SPORTSTER	DYNA
SOFTAIL	TOURING	

Nicht alle Produkte sind in allen Ländern erhältlich – wenden Sie sich für Einzelheiten bitte an Ihren Händler.

584 BEDIENELEMENTE

Trittbretter

A. CHROM-SOZIUSTRITTBRETTWANNEN

Ersetzen Sie das serienmäßige Schwarz Ihrer Soziustrittbretter durch elegantes Chrom. Das Kit beinhaltet linke und rechte Trittbrettwanne in klassischer D-Form, verchromt und einbaufertig zusammen mit den originalen Montageteilen. Den letzten Schliff erzielen Sie mit Trittbretteinsätzen Ihrer Wahl. Trittbretthalter sind separat erhältlich.

50752-04

Für Touring und Trike ab '86, Softail® ab '00 und Dyna® Modelle ab '06 mit Soziustrittbretthaltern.



A. CHROM-SOZIUSTRITTBRETTWANNEN

B. MINITRITTBRETT-KIT

Das Trittbrett-Kit kann anstelle klassischer Fußrasten montiert werden und bietet eine zusätzliche Fußstütze und mehr Möglichkeiten, die Beine bei längeren Fahrten zu bewegen. Minirittbretter werden an den standardmäßigen H-D® Fußrastenhaltern montiert und können so in vielen Fahrer-, Sozjus- und Highway Fußrastenanwendungen eingesetzt werden. Rutschfeste Gummiauflagen ergänzen Trittbretter und -fußrasten aus dem Original- oder Zubehörprogramm, bieten Vibrationsdämpfung und runden das Design ab.

Für die Fahrerposition:

VRSC™ Modelle mit vorverlegten Fußrasten (außer VRSCDX und VRSCF), XL vor '06, XL883, XL883R, XL883C, XL1200C, XL1200R '07-'10 und XL1200L, Dyna '07-'11 (außer FLD) sowie Softail Modelle mit vorverlegten Fußrasten (außer FXCW, FXCWC, FXS, FXSB oder FXSBSE).

Für die Sozjusposition:

Für alle Modelle mit H-D Sozjus-Steckfußrastenhalter (außer VRSC bis '06, XL bis '03, Dyna und Softail Modelle mit Shotgun Auspuff bis '05). Softail Modelle erfordern Montagekit P/N 50454-09.

Für Highway Fußrastenposition:


Alle Modelle mit am Rahmen oder am Motorschutzbügel montierten Highway Fußrasten (außer einstellbare Whiskers Highway Bügel P/N 50855-09 und 50865-09).

50500139 Klein 3,0" – Chrom.

50500144 Klein 3,0" – Schwarzglänzend.

50500109 Groß 4,0" – Chrom.

50500124 Groß 4,0" – Schwarzglänzend.



B. MINITRITTBRETT-KIT – GROSS, CHROM



B. MINITRITTBRETT-KIT – GROSS, SCHWARZGLÄNZEND



B. MINITRITTBRETT-KIT

Nicht alle Produkte sind in allen Ländern erhältlich – wenden Sie sich für Einzelheiten bitte an Ihren Händler.

BEDIENELEMENTE 585

Highway Fußrasten



C. MONTAGEKIT FÜR BILLET MOTORSCHUTZBÜGEL-FUSSRASTEN – CHROM



C. MONTAGEKIT FÜR BILLET MOTORSCHUTZBÜGEL-FUSSRASTEN – SCHWARZGLÄNZEND

C. MONTAGEKIT FÜR BILLET MOTORSCHUTZBÜGEL-FUSSRASTEN*

Hier bietet sich eine stilvolle Art, Ihre Füße in den Wind zu strecken. Dieses wunderschön polierte Fußrasten-Montagekit aus Billet Aluminium kann mühelos an Ihrem Motorschutzbügel befestigt werden und erlaubt das Ausstrecken der Beine auf Überlandfahrten. Lieferbar in verchromtem oder schwarzglänzendem Finish. Passend für alle H-D® Steckfußrasten.

Für Motorschutzbügel mit 1,25" Rohrdurchmesser (außer VRSC™ Motorschutzbügel P/N 49267-01A, 49388-09, XL Motorschutzbügel P/N 49060-04†, 49287-11, 49215-07† oder Softail® Nostalgic Motorschutzbügel P/N 49037-05A). Erfordert das Bullet Tip Chrombolzen-Kit für Fußrasten P/N 94133-01.

50957-02B Chrom.

54234-10 Schwarzglänzend.

D. MONTAGEKIT FÜR EINSTELLBARE HIGHWAY FUSSRASTEN – ABGEWINKELT*

Strecken Sie sich aus und genießen den neuen Fahrkomfort. Mit dem Montagekit lassen sich die Highway Fußrasten für kleinere Fahrer einstellen oder für Fahrer mit langen Beinen weit nach vorn versetzen. Die abgewinkelte Form erlaubt die Kombination mit Beinschilden. Zur individuellen Anpassung lässt sich der Ausleger höher oder tiefer montieren. Die Halteklammer sichert die Position auf dem Motorschutzbügel, und die Einrastvorrichtung hält die Raste im gewünschten Winkel. Verfügbar in Spiegelchrom oder schwarzglänzend. Das Kit beinhaltet die erforderlichen Montageteile. Die Fußrasten sind separat erhältlich.

Für 1,25" Motorschutzbügel.

50829-07A 5,0" Lang abgewinkelt – Chrom.

50830-07A 2,5" Kurz abgewinkelt – Chrom.

50500167 5,0" Lang abgewinkelt – Schwarzglänzend.

50500168 2,5" Kurz abgewinkelt – Schwarzglänzend.

† TÜV




D. MONTAGEKIT FÜR EINSTELLBARE HIGHWAY FUSSRASTEN – LANG ABGEWINKELT – CHROM



D. MONTAGEKIT FÜR EINSTELLBARE HIGHWAY FUSSRASTEN – KURZ ABGEWINKELT – CHROM



D. MONTAGEKIT FÜR EINSTELLBARE HIGHWAY FUSSRASTEN – LANG ABGEWINKELT – SCHWARZGLÄNZEND



D. MONTAGEKIT FÜR EINSTELLBARE HIGHWAY FUSSRASTEN – KURZ ABGEWINKELT – SCHWARZGLÄNZEND



***WARNUNG:** Motorschutzbügel-Fußrasten sind nicht für den normalen Stop-and-Go-Verkehr geeignet. Andernfalls besteht die Gefahr schwerer oder tödlicher Verletzungen.



***WARNUNG:** Highway Fußrasten sind nicht für den normalen Stop-and-Go-Verkehr geeignet. Andernfalls besteht die Gefahr schwerer oder tödlicher Verletzungen.

Einbau nach Modellfamilien:

- V-ROD
- SPORTSTER
- DYNA
- SOFTAIL
- TOURING

Nicht alle Produkte sind in allen Ländern erhältlich – wenden Sie sich für Einzelheiten bitte an Ihren Händler.

586 BEDIENELEMENTE

Highway Fußrasten

A. MONTAGEKIT FÜR EINSTELLBARE HIGHWAY FUSSRASTEN – VERSETZT*

Fahrkomfort auf höchstem Niveau. Die einstellbaren versetzten Halterungen für Highway Fußrasten bieten einen besonders breiten Einstellbereich für Fahrer fast jeder Statur und Größe. Der Versatz ermöglicht den Einbau an der Seite oder oben auf dem Motorschutzbügel. Dank der Verstellbarkeit um 360° passt sich die Raste jeder Fuß- und Beinlänge an. Die Halteklammer sichert die Position auf dem Motorschutzbügel, und die Einrastvorrichtung hält die Raste im gewünschten Winkel. Das Kit beinhaltet die verchromte Halterung, den einstellbaren Ausleger und die verchromten Montageteile. Die Fußrasten sind separat erhältlich.

Für 1,25" Motorschutzbügel.

50827-07A Langer Versatz 4,5"

50828-07A Kurzer Versatz 3,0".

B. MONTAGEKIT FÜR EINSTELLBARE HIGHWAY FUSSRASTEN – 360°*

Wechseln Sie Ihre Fußposition für mehr Komfort auf langen Etappen. Die um 360 Grad verstellbaren Highway Fußrasten lassen sich in verschiedenen Positionen fixieren, um groß gewachsenen wie kleineren Fahrern gleichermaßen guten Komfort zu bieten. Die verchromte Klemme hält sicher am Motorschutzbügel und der Ausleger rastet in der gewünschten Position sicher ein. Das Kit beinhaltet die verchromte Halterung und die Einbau- und Befestigungsteile. Die Fußrasten sind separat erhältlich.

50832-07A Kurzer Versatz 3,0".

Für 1,25" Motorschutzbügel.

C. CHROM-FUSSRASTENKLEMMEN, DREITEILIG*

Zur Befestigung am Rahmen oder Motorschutzbügel. Universell montierbar, außer bei VRSC™ Modellen.

50903-85T

Für Motorschutzbügel mit 1,25" Durchmesser (außer VRSC Motorschutzbügel P/N 49267-01A, 49388-09, XL Motorschutzbügel P/N 49060-04⁺ oder Softail® Nostalgic Motorschutzbügel P/N 49037-05A).

D. MONTAGEKIT FÜR MOTORSCHUTZBÜGEL-FUSSRASTEN*

Ermöglicht den einfachen Einbau von H-D® Steckfußrasten an vorderen H-D Motorschutzbügeln. Alle erforderlichen Komponenten sind im Kit enthalten, Extrateile müssen nicht bestellt werden.

50964-98

Für Motorschutzbügel mit 1,25" Durchmesser (außer VRSC Motorschutzbügel P/N 49267-01A, 49388-09, XL Motorschutzbügel P/N 49060-04⁺ oder Softail Nostalgic Motorschutzbügel P/N 49037-05A).

E. CHROMSCHRAUBEN-KIT FÜR MOTORSCHUTZBÜGEL-FUSSRASTENHALTER*

Stellen Sie mit diesem Kit aus verchromten Schrauben von Zink auf Chrom um. Die Schrauben ersetzen die Schrauben aus dem Montagekit für Motorschutzbügel-Fußrasten P/N 50964-98. Die Schrauben, deren erstklassige Qualität der Serienausstattung entsprechen, besitzen die Kennzeichnung „Harley-Davidson“ und demonstrieren damit, dass es sich um Originalteile handelt.

94140-02

Für Montagekit für Motorschutzbügel-Fußrasten P/N 50964-98.

+ 



***WARNUNG:** Motorschutzbügel-Fußrasten sind nicht für den normalen Stop-and-Go-Verkehr geeignet. Andernfalls besteht die Gefahr schwerer oder tödlicher Verletzungen.



***WARNUNG:** Highway Fußrasten sind nicht für den normalen Stop-and-Go-Verkehr geeignet. Andernfalls besteht die Gefahr schwerer oder tödlicher Verletzungen.



A. MONTAGEKIT FÜR EINSTELLBARE HIGHWAY FUSSRASTEN – LANG VERSETZT



A. MONTAGEKIT FÜR EINSTELLBARE HIGHWAY FUSSRASTEN – KURZ VERSETZT



B. MONTAGEKIT FÜR EINSTELLBARE HIGHWAY FUSSRASTEN – 360°



C. CHROM-FUSSRASTENKLEMMEN, DREITEILIG



D. MONTAGEKIT FÜR MOTORSCHUTZBÜGEL-FUSSRASTEN



E. CHROMSCHRAUBEN-KIT FÜR MOTORSCHUTZBÜGEL-FUSSRASTENHALTER

Nicht alle Produkte sind in allen Ländern erhältlich – wenden Sie sich für Einzelheiten bitte an Ihren Händler.

BEDIENELEMENTE 587

Fußrasten



F. MOTORSCHUTZBÜGEL-FUSSRASTEN – MIT HARLEY-SCHRIFTZUG



F. MOTORSCHUTZBÜGEL-FUSSRASTEN – GUMMIEINSÄTZE



G. BULLET TIP BOLZEN-KIT FÜR FUSSRASTEN – CHROM



F. MOTORSCHUTZBÜGEL-FUSSRASTEN*

Die Motorschutzbügel-Fußrasten im Custom-Stil erlauben Ihnen, die Beine stilvoll auszustrecken. Leicht zu montierende verchromte Fußrasten klemmen fest am Schutzbügel. Paarweise.

Für Highway-Rastenposition an 1,0" und 1,25" Motorschutzbügeln (außer VRSC™).

49102-86T Mit Harley-Schriftzug.

49144-86 Gummieinsätze.

G. BULLET TIP BOLZEN-KIT FÜR FUSSRASTEN – CHROM

Der Einbau von Custom-Fußrasten wird mit diesem verchromten Bullet Tip Bolzen-Kit perfekt. Paarweise erhältlich. Zubehör inklusive verchromte Rundkopfschrauben, Unterlegscheiben und Muttern in einem ganz besonderen Stil. Nach den gleichen Standards hergestellt wie die Serienausstattung, um die Produktqualität zu garantieren.

94133-01

Für Steckfußrasten (außer XR Modelle '08-'13).

H. FUSSRASTENBEFESTIGUNGS-KIT – CHROM

Polierte und verchromte Sechskantschrauben ersetzen die originalen Montageteile für die Fußrasten, um einen wirklich vollkommenen Look zu erzielen. Das Kit beinhaltet zwei verchromte Schrauben und Muttern mit Nyloneinsätzen. Die Schrauben sind mit einem Harley-Davidson Bar & Shield Prüfzeichen versehen. Nach den gleichen Standards hergestellt wie die Serienausstattung, um die Produktqualität zu garantieren.

94139-01

Für Steckfußrasten (außer XR Modelle '08-'13).

I. FUSSRASTENBOLZEN – POLIERT

Korrosionsbeständig durch Edelstahl. Poliert für makellosen Look. Ersetzt die originalen Fußrasten-Montageteile.

42679-01

Für Steckfußrasten (außer XR und FLSTSE/2/3 Modelle '08-'13).

J. MONTAGEKIT FÜR EINSTELLBARE SOZIUFSUSSRASTEN

Maximieren Sie den Fahrkomfort Ihres Sozius. Die richtige Fußposition mindert das Gefühl, entweder verkrampft oder übermäßig ausgestreckt zu sitzen, und entlastet Druck auf Knie und Rückgrat. Diese einstellbaren Halter heben bzw. senken die Soziusfußrasten zur Anpassung an größere und kleinere Beifahrer. Die Halterungen lassen sich mit gängigen Werkzeugen einfach durch einen Bereich von 360° (abhängig vom Modell) verstellen und können nach vorne und hinten sowie nach oben und unten in der Höhe verlegt werden. Das Kit beinhaltet den rechten und linken Halterungssatz sowie alle benötigten Montageteile. Die Fußrasten sind separat erhältlich.

50763-09

Für Modelle mit H-D® Sozius-Steckfußrastenhaltern (außer Softail®). Nicht in Verbindung mit Heel Raiser Fußrasten-Kit P/N 50178-09. Nicht für die Fahrerposition.



H. FUSSRASTENBEFESTIGUNGS-KIT – CHROM



I. FUSSRASTENBOLZEN – POLIERT



J. MONTAGEKIT FÜR EINSTELLBARE SOZIUFSUSSRASTEN



***WARNUNG:** Motorschutzbügel-Fußrasten sind nicht für den normalen Stop-and-Go-Verkehr geeignet. Andernfalls besteht die Gefahr schwerer oder tödlicher Verletzungen.

Einbau nach Modellfamilien:

- V-ROD
- SPORTSTER
- DYNA
- SOFTAIL
- TOURING

Nicht alle Produkte sind in allen Ländern erhältlich – wenden Sie sich für Einzelheiten bitte an Ihren Händler.

588 BEDIENELEMENTE

Spiegel

A. VERKLEIDUNGSSPIEGEL – SCHWARZ

Verkleidungsspiegel bieten gegenüber den traditionellen, am Lenker befestigten Spiegeln einen wahrhaft innovativen Look. Sie werden an der Innenseite der Verkleidung montiert. Die Spiegelgehäuse aus geformtem Kunststoff greifen Kontur und Finish der Batwing Verkleidung auf. Diese einzigartigen Spiegel lassen sich leicht in beliebiger Position einstellen, das konvexe Spiegelglas ermöglicht ein großes Blickfeld. Das Bar & Shield Logo ist behutsam auf beide Spiegelgläser lasergraviert. Das Kit beinhaltet alle erforderlichen Befestigungsteile, Anbauanleitung und eine Montageschablone.

56000076

Für Electra Glide® und Tri Glide® Modelle ab '14. Serienausstattung bei Street Glide® Modellen.

91945-98B†

Für Electra Glide und Trike Modelle '96-'13. Serienausstattung bei Street Glide Modellen.



A. VERKLEIDUNGSSPIEGEL – SCHWARZ

B. VERKLEIDUNGSSPIEGEL – CHROM

Mehr Chrom für die „Batwing“ Innenverkleidung! Diese Verkleidungsspiegel lassen Ihnen mehr Platz am Lenker und verleihen Ihrem Bike einen zeitgemäßen Aero-Stil. Mit diesem attraktiven Chromgehäuse wird ein Custom-Design erzielt und der konvexe Spiegel und der breite Einstellbereich maximieren Ihr Blickfeld. Das Kit ist ein direkter Schnellmontageersatz für die originalen Verkleidungsspiegel und enthält die Befestigungsteile und Montagevorlagen für den einfachen und genauen Einbau.

56000077

Für Electra Glide, Street Glide und Tri Glide Modelle ab '14.

56000029

Für Electra Glide, Street Glide und Trike Modelle '96-'13. Serienausstattung an FLHXSE Modellen '12.



B. VERKLEIDUNGSSPIEGEL – CHROM

C. SPLIT VISION VERKLEIDUNGSSPIEGEL

Sehen Sie mehr von der Welt hinter Ihnen. Dieser Spiegel im exklusiven Split Vision Design minimiert tote Winkel und bietet eine Panoramasicht der linken und rechten Spur sowie der Fahrbahn hinter Ihnen. Der Spiegel verfügt über ein großes Feld für die Normalansicht und ein zweites konvexes Feld für ein breiteres Blickfeld. Diese Split Vision Spiegel sind etwas größer als die Standard-Verkleidungsspiegel und lassen sich ebenso in beliebiger Position einstellen. Das Kit ist ein direkter Schnellmontageersatz für die Standard-Verkleidungsspiegel und enthält die Befestigungsteile und Montagevorlagen für den einfachen und genauen Einbau.

92085-10

Für Electra Glide, Street Glide und Trike Modelle '96-'13 (paarweise). Nicht in Verbindung mit Chrom-Verkleidungsspiegelabdeckungen P/N 91924-09, beleuchteten Chrom-Spiegelabdeckungen P/N 92600-10 oder Verkleidungsspiegelabdeckungen P/N 92200001.



C. SPLIT VISION VERKLEIDUNGSSPIEGEL

D. VERKLEIDUNGSSPIEGELABDECKUNGEN – CHROM

Mehr Chrom für die Innenverkleidung! Die verchromten Gehäuse verkleiden Rückseite und Seite der Verkleidungsspiegel und sorgen für ein sauberes aufgeräumtes Profil. Das perfekte Finish für eine vollausgestattete Innenverkleidung.

91924-09

Für FLHX und FLHXSE Modelle '06-'13 und andere Electra Glide Modelle mit Verkleidungsspiegeln P/N 91945-98B†. Nicht in Verbindung mit Split Vision Verkleidungsspiegeln P/N 92085-10.



D. VERKLEIDUNGSSPIEGELABDECKUNGEN – CHROM

*Die Harley-Davidson Motor Company kann nicht alle möglichen Kombinationen aus Spiegeln und Lenkern testen und hierzu Montageempfehlungen aussprechen. Daher muss nach der Montage von neuen Spiegeln oder Lenkern geprüft werden, ob die Spiegel dem Fahrer freie Sicht nach hinten ermöglichen.

Nicht alle Produkte sind in allen Ländern erhältlich – wenden Sie sich für Einzelheiten bitte an Ihren Händler.

BEDIENELEMENTE 589

Spiegel



E. BELEUCHTETE VERKLEIDUNGSSPIEGELABDECKUNGEN – CHROM



E. BELEUCHTETE VERKLEIDUNGSSPIEGEL-ABDECKUNGEN – CHROM

Statten Sie die Innenverkleidung mit zusätzlichen LED-Blinkern und einem Hauch von Chrom aus. Diese verchromten Spiegelgehäuse mit verzögerungsfreien orangefarbenen LED-Blinkern am äußeren Rand sind der perfekte Abschluss einer vollausgestatteten Innenverkleidung. Seitliche Blinker warnen Fahrer in Ihrer Nähe, und die Steckmontage ohne Spleißen vereinfacht den Einbau.

56000084

Für Touring und Trike Modelle ab '14 mit Verkleidungsspiegeln. Nicht in Verbindung mit Split Vision Verkleidungsspiegeln P/N 92085-10.

92600-10

Für FLHX und FLHXSE Modelle '06-'13 und andere Electra Glide® Modelle mit Verkleidungsspiegeln P/N 91945-98B†. Nicht in Verbindung mit Split Vision Verkleidungsspiegeln P/N 92085-10.

F. SPIEGEL MIT ZUSATZBELEUCHTUNG UND BLINKRICHTUNGSANZEIGE*

Funktion und Stil in einem. Dieser geschmiedete und verchromte Spiegel hat eine traditionell geschwungene Form mit einem modernen Zusatz – eine nach vorn weisende Zusatzbeleuchtung. Hinter dunkel getönten Linsen liegen orangefarbene LEDs, die bei eingeschalteter Zündung glimmen und bei eingeschaltetem Blinker als zusätzliche, verzögerungsfrei ansprechende Blinkrichtungsanzeige arbeiten. Die nach vorn gerichteten Leuchten liegen auf Augenhöhe und sorgen für zusätzliche Aufmerksamkeit des Gegenverkehrs. Bei eingeschaltetem Warnblinker sind beide Spiegelleuchten aktiviert. Die Verkabelung ist im Gehäuse und im Ausleger verborgen und kann leicht an den originalen Kabelbaum angeschlossen werden. Lieferbar in spiegelverchromtem oder mattschwarzem Finish.

Für Touring Modelle ab '14 (außer Road King®) und Trike Modelle.

56000080 Chrom.

56000081 Schwarz.

Für Modelle ab '97 (außer VRSCF, XG, XL1200X, FXCWC und Touring Modelle ab '14). Auch für Road King Modelle ab '14.

92059-07A Chrom.

92068-08A Mattschwarz.

† TÜV



F. SPIEGEL MIT ZUSATZBELEUCHTUNG UND BLINKRICHTUNGSANZEIGE – CHROM



F. SPIEGEL MIT ZUSATZBELEUCHTUNG UND BLINKRICHTUNGSANZEIGE – MATTSCHWARZ



Einbau nach Modellfamilien:

- V-ROD
- SPORTSTER
- DYNA
- SOFTAIL
- TOURING

Nicht alle Produkte sind in allen Ländern erhältlich – wenden Sie sich für Einzelheiten bitte an Ihren Händler.

590 BEDIENELEMENTE

Spiegel

A. PROFILE CUSTOM-SPIEGEL MIT SLOTTED AUSLEGER*

Spiegel im Billet Style mit flachem, geschwungenem Design, Slotted Ausleger und lasergraviertem „Harley-Davidson“ Schriftzug auf der Rückseite. Die Tropfenform bietet hervorragende Sicht nach hinten und das schlanke Design sorgt für den echten Custom-Touch.

91697-06A

Für Modelle ab '82 (außer VRSCF, FLHTKSE ab '14 und XL1200X mit Montage unterhalb des Lenkers).

B. TRIBAL KOLLEKTION SPIEGEL*

Der Spiegel im Billet Stil mit konischer Form bietet eine hervorragende Sicht nach hinten. Der Ausleger mit tiefer Nutung und dem geschwungenem Design betont die Kontur des Lenkers, während das Tribal Flames-Motiv dem Bike eine mystische Note verleiht. Die geformten Vertiefungen des Tribal Layouts heben die Details im Metallkörper hervor und verleihen dem schwarzglänzenden oder polierten Chromfinish Tiefe und Räumlichkeit. Das Design vervollständigt die Lenkergriffe, Fußrasten und Fußhebel der Tribal Kollektion.

Für Modelle ab '82 (außer VRSCF und XL1200X mit Montage unterhalb des Lenkers).

92410-09 Chrom.

92398-09 Schwarzglänzend.

C. BUCKSHOT SPIEGEL*

Der Ausleger dieses Custom-Spiegels mit tiefer Nutung und auffälliger Lochung ist eine ideale Ergänzung für die Hand- und Fußhebel der Buckshot Kollektion. Der konische Spiegel und sein Ausleger werden entweder verchromt und poliert oder schwarz beschichtet angeboten.

Für Modelle ab '82 (außer VRSCF und XL1200X mit Montage unterhalb des Lenkers).

92096-05 Chrom.

92416-08 Mattschwarz.

D. BULLET SPIEGEL*

Dieser geschwungene, tropfenförmige Spiegel wird aus geschmiedetem Aluminium hergestellt. Mit seiner exzellent ausgeführten Verchromung wird das begehrte Custom-Design Wirklichkeit. Der gebogene Ausleger mit Bullet Ausfräsung und das Smooth Spiegelgehäuse werden durch einen lasergeätzten „Harley-Davidson“ Schriftzug hervorgehoben.

91657-02

Für Modelle ab '82 (außer VRSCF und XL1200X mit Montage unterhalb des Lenkers).

E. EDGE CUT SPIEGEL*

Der Slotted Ausleger dieses Custom-Spiegels ist die ideale Ergänzung für die Hand- und Fußhebel der Edge Cut Kollektion. Die konischen Ausleger sind für einen satten Look schwarzeloxiert und die Schlitzte legen das helle Aluminium darunter frei, sodass der endgültige Cut Back Look entsteht. Die mattschwarze Spiegelfassung ergänzt den originalen Handhebel für ein einheitliches Aussehen.

92441-10

Für Modelle ab '82 (außer VRSCF und XL1200X mit Montage unterhalb des Lenkers).



A. PROFILE CUSTOM-SPIEGEL MIT SLOTTED AUSLEGER



B. TRIBAL KOLLEKTION SPIEGEL – CHROM



B. TRIBAL KOLLEKTION SPIEGEL – SCHWARZGLÄNZEND



C. BUCKSHOT SPIEGEL – CHROM



C. BUCKSHOT SPIEGEL – MATTSCHWARZ



D. BULLET SPIEGEL



E. EDGE CUT SPIEGEL

*Die Harley-Davidson Motor Company kann nicht alle möglichen Kombinationen aus Spiegeln und Lenkern testen und hierzu Montageempfehlungen aussprechen. Daher muss nach der Montage von neuen Spiegeln oder Lenkern geprüft werden, ob die Spiegel dem Fahrer freie Sicht nach hinten ermöglichen.

Nicht alle Produkte sind in allen Ländern erhältlich – wenden Sie sich für Einzelheiten bitte an Ihren Händler.

BEDIENELEMENTE 591

Spiegel



F. GEWÖLBTE BILLET SPIEGEL



G. SPLIT VISION SPIEGEL



H. SLIPSTREAM SPIEGEL



I. TAILFIN CUSTOM-SPIEGEL



J. WILLIE G SKULL TEARDROP SPIEGEL

F. GEWÖLBTE BILLET SPIEGEL – MATTSCHWARZ*

Diese speziellen Spiegel verfügen über ein gewölbtes, Smooth Billet Spiegelgehäuse, einen Ausleger mit Langschlitz und werden mattschwarz angeboten. Die klare Form ist besonders stilvoll.

92423-08A

Für Modelle ab '65 (außer VRSCF und XL1200X mit Montage unterhalb des Lenkers).

G. SPLIT VISION SPIEGEL*

Sehen Sie mehr von der Welt hinter Ihnen. Dieser Spiegel im exklusiven Split Vision Design minimiert tote Winkel und bietet eine Panoramasicht der linken und rechten Spur sowie der Fahrbahn hinter Ihnen. Der Spiegel verfügt über ein großes Feld für die Normalansicht und ein zweites konvexes Feld für ein breiteres Blickfeld. Mit der brillant glänzenden Verchromung verleiht dieser Spiegel dem traditionellen, tropfenförmigen Design eine moderne Note. Der tief eingeprägte „Harley-Davidson“ Schriftzug und der geschwungene und geschlitzte Ausleger heben diesen Spiegel deutlich von allen anderen ab.

92190-06

Für Modelle ab '82 (außer VRSCF und XL1200X mit Montage unterhalb des Lenkers).

H. SLIPSTREAM SPIEGEL*

Die konische Form und das reichhaltige Finish dieser Slipstream Spiegel garantieren einen atemberaubenden Look. Die tränenförmigen Spiegel umfassen stilvolle Aero-inspirierte Verzerrungen, die tief in der Oberfläche eingebettet sind, und breite rechteckige Gummiauflagen für eine zeitgemäße Optik. Die stark verchromten Oberflächen und kontrastierenden erhabenen Flächen vervollständigen die komplette Slipstream Kollektion und sehen an vollkommen schwarzen und auch verchromten Bikes sehr gut aus.

5600006

Für Modelle ab '82 (außer VRSCF und XL1200X mit Montage unterhalb des Lenkers).

I. TAILFIN CUSTOM-SPIEGEL*

Dieser flossenförmige Spiegel im Billet Stil bietet Ihnen einen einzigartigen Blick auf die Straße hinter Ihnen. Das flossenförmige Gehäuse und das Rippenprofil des Custom-Spiegelauslegers führen den Streamliner-Look im Art Déco-Stil in das 21. Jahrhundert ein. Das Spiegelgehäuse aus Druckguss und der geschmiedete Ausleger wurden für dauerhaften Glanz poliert und verchromt.

91696-05A

Für Modelle ab '82 (außer VRSCF, FLHTKSE, FLHRSE6, FLHR and FLHRC ab '14 und XL1200X mit Montage unterhalb des Lenkers).

J. WILLIE G SKULL TEARDROP SPIEGEL*

Zeigen Sie, was Sie drauf haben. Der Blick aus den schwarzen Augenhöhlen des verchromten Totenkopfs der Harley-Davidson® Skull Kollektion ist unmissverständlich. Der umlaufende „Harley-Davidson Motorcycles“ Schriftzug rundet ihn perfekt ab. Die Tropfenform verbessert die Sicht nach hinten.

91315-04

Für Modelle ab '82 (außer VRSCF und XL1200X mit Montage unterhalb des Lenkers).

*Die Harley-Davidson Motor Company kann nicht alle möglichen Kombinationen aus Spiegeln und Lenkern testen und hierzu Montageempfehlungen aussprechen. Daher muss nach der Montage von neuen Spiegeln oder Lenkern geprüft werden, ob die Spiegel dem Fahrer freie Sicht nach hinten ermöglichen.

Einbau nach Modellfamilien:

 V-ROD	 SPORTSTER	 DYNA
 SOFTAIL	 TOURING	

Nicht alle Produkte sind in allen Ländern erhältlich – wenden Sie sich für Einzelheiten bitte an Ihren Händler.

592 BEDIENELEMENTE

Spiegel

A. TEARDROP SPIEGEL*

Hochwertige Custom-Spiegel zu einem großartigen Preis. Diese wunderschön verchromten Spiegel sind in zwei Ausführungen erhältlich: Classic und mit Schriftzug. Sie besitzen lasergravierte konvexe Gläser und schwarze, farbig ausgefüllte Grafiken.

Für Modelle ab '82 (außer VRSCF und XL1200X mit Montage unterhalb des Lenkers).

91971-98 Classic.

91968-98 „Harley-Davidson“ Schriftzug.



A. TEARDROP SPIEGEL – KLASSISCH



A. TEARDROP SPIEGEL – „HARLEY-DAVIDSON“ SCHRIFTZUG

B. OVALE BILLET ALUMINATOR® SPIEGEL*

Die Komponenten dieser Kollektion werden mithilfe von computergesteuerten Werkzeugmaschinen präzisionsgefertigt, wodurch sich ausgefallene Formen, Fasen, Senkbohrungen und charakteristische Ovale herstellen lassen. Wir nennen das die Aluminator® Kollektion. Charakteristische Spiegel im Aluminator Stil besitzen speziell gefertigte Spiegelhalter und ein konvexes Spiegelglas. Durch ihre gute Verstellbarkeit erlauben sie ein optimales Blickfeld. Der Ausleger aus extrudiertem Aluminium und der geschmiedete Spiegelkopf sind gefräst, verchromt und poliert.

91965-98

Für Modelle ab '82 (außer VRSCF und XL1200X mit Montage unterhalb des Lenkers).



B. OVALE BILLET ALUMINATOR SPIEGEL



C. EINTEILIGE RUNDE SPIEGEL

C. EINTEILIGE RUNDE SPIEGEL*

Für alle Modelle (außer VRSCF und XL1200X mit Montage unterhalb des Lenkers).

91931-92T Kurzer Ausleger, linke Seite.

91930-92T Kurzer Ausleger, rechte Seite.

D. „LIVE TO RIDE“ LOGO KOLLEKTION SPIEGEL*

Für Modelle ab '65 (außer VRSCF und XL1200X mit Montage unterhalb des Lenkers).

1. Einteilige Spiegel mit kurzem Ausleger


91866-90T Gold, links.

91864-90T Gold, rechts.

2. Einteilige Spiegel mit langem Ausleger

91871-93T Gold, links.

91861-93T Gold, rechts.



D. „LIVE TO RIDE“ LOGO KOLLEKTION SPIEGEL – GOLD



E. FLAMES KOLLEKTION SPIEGEL

E. FLAMES KOLLEKTION SPIEGEL*

Für Modelle ab '65 (außer VRSCF und XL1200X mit Montage unterhalb des Lenkers).

91940-98 Kurzer Ausleger, links.

91939-98 Kurzer Ausleger, rechts.

F. EINTEILIGE SPIEGEL MIT LANGEM AUSLEGER – SCHWARZ*

Für Modelle ab '65 (außer VRSCF und XL1200X).

91910-90A Langer Ausleger, links.


91909-90A Langer Ausleger, rechts.

G. ZWEITEILIGE SPIEGEL – CHROM*

Für Modelle ab '65 (außer VRSCF und XL1200X).

91875-70B Kurzer Ausleger, rechts oder links.

91879-67B Langer Ausleger, rechts oder links.



F. EINTEILIGE SPIEGEL MIT LANGEM AUSLEGER – SCHWARZ



G. ZWEITEILIGE SPIEGEL – CHROM

*Die Harley-Davidson Motor Company kann nicht alle möglichen Kombinationen aus Spiegeln und Lenkern testen und hierzu Montageempfehlungen aussprechen. Daher muss nach der Montage von neuen Spiegeln oder Lenkern geprüft werden, ob die Spiegel dem Fahrer freie Sicht nach hinten ermöglichen.

Nicht alle Produkte sind in allen Ländern erhältlich – wenden Sie sich für Einzelheiten bitte an Ihren Händler.

BEDIENELEMENTE 593

Spiegel



H. KONISCHE SPIEGEL – SCHWARZ



H. KONISCHE SPIEGEL – CHROM



I. SPIEGEL AUSLEGERVERLÄNGERUNGS-KIT – CHROM



I. SPIEGEL AUSLEGERVERLÄNGERUNGS-KIT – MATTSCHWARZ



J. SPIEGEL AUSLEGERVERLÄNGERUNGS-KIT

H. KONISCHE SPIEGEL*

Stylen Sie Ihre Harley® mit den neuesten Spiegelmodellen. Diese Spiegel im keilförmigen Design, die 2003 eingeführt wurden, verbessern die Sicht nach hinten, bieten einen größeren Einstellbereich, benötigen keine hinteren Befestigungselemente mehr und sehen einfach sauberer aus. Lieferbar in verchromtem oder mattschwarzem Finish.

Für Modelle ab '65 (außer VRSCF und XL1200X mit Montage unterhalb des Lenkers).

92023-03A Schwarz – kurzer Ausleger.

91982-03B Schwarz – kurzer Ausleger, rechts.

91983-03B Schwarz – kurzer Ausleger, links.

91909-03B Schwarz – langer Ausleger, rechts.

91910-03B Schwarz – langer Ausleger, links.

92022-03A Chrom – kurzer Ausleger.

91840-03B Chrom – kurzer Ausleger, rechts.

91845-03B Chrom – kurzer Ausleger, links.

91846-03B Chrom – langer Ausleger, rechts.

91848-03B Chrom – langer Ausleger, links.

I. SPIEGEL AUSLEGERVERLÄNGERUNGS-KIT

Sehen Sie auch das, was hinter Ihnen passiert. Diese Auslegerverlängerung verbessert die Sicht nach hinten, indem die Spiegel ca. 2,0" nach außen und ca. 1,0" Zoll nach oben versetzt werden. Dadurch wird Ihr Sichtfeld verbessert, und Sie können hinter Ihre Schultern sehen. Je nach Wunsch in Chrom oder Mattschwarz passend zu Ihren Spiegeln und Lenker-ausstattung erhältlich. Leicht zu montierende Verlängerungen für eine große Palette an Harley-Davidson® Spiegeln aus dem Original- und Zubehörprogramm.

Für Dyna® ab '06 sowie Softail® Modelle ab '08.

56000039 Chrom.

56000042 Mattschwarz.

J. SPIEGEL AUSLEGERVERLÄNGERUNGS-KIT*

Die verchromten Auslegerverlängerungen setzen die Spiegel um ca. zwei Zoll höher.

91907-87

Für alle Modelle (außer VRSCF und XL1200X mit Montage unterhalb des Lenkers).

*Die Harley-Davidson Motor Company kann nicht alle möglichen Kombinationen aus Spiegeln und Lenkern testen und hierzu Montageempfehlungen aussprechen. Daher muss nach der Montage von neuen Spiegeln oder Lenkern geprüft werden, ob die Spiegel dem Fahrer freie Sicht nach hinten ermöglichen.

Einbau nach Modellfamilien:

■ V-ROD

■ SPORTSTER

■ DYNA

■ SOFTAIL

■ TOURING

Nicht alle Produkte sind in allen Ländern erhältlich – wenden Sie sich für Einzelheiten bitte an Ihren Händler.

594 BEDIENELEMENTE

Lenkerausstattung

CHROM-LENKERAUSSTATTUNGSKOMPONENTEN

Funkelndes Chrom. Das erste, worauf jeder achtet. Und das, an das sich jeder erinnert. Einer der ersten Schritte beim Aufbau eines kompletten Custom-Motorrads ist die Auswahl einer verchromten Lenkerausstattung. Schließlich ist die Lenkerausstattung die wichtigste optische und greifbare Verbindung mit Ihrem Bike, die Sie während jeder Minute im Sattel haben. Harley-Davidson bietet alle Komponenten an, die Sie für den Custom-Umbau benötigen.

Ein vollständiger Umbau auf Chrom-Handhebel umfasst:

- Chrom-Kupplungshalter- und Hauptbremszylinderreservoir-Kit
- Chrom-Schaltergehäuse-Kit
- Chrom-Schalterkappen-Kit
- Chrom-Handhebel
- Custom-Lenkergriffe
- Custom-Züge und Bremsleitungen



CHROM-LENKERAUSSTATTUNGSKOMPONENTEN

A. CHROM-KUPPLUNGSHALTER- UND HAUPTBREMSZYLINDERRESERVOIR-KIT

Ersetzen Sie Ihre serienmäßigen lackierten Aluminium-Griffarmaturen durch Chromteile, ohne Kompromisse bei der Qualität einzugehen. Dieses Kit ist aus Teilen der Serienausstattung gefertigt und beinhaltet eine verchromte Abdeckung für den Hauptbremszylinder. In Kombination mit verchromten Schaltergehäusen, verchromten Schalterabdeckungen und weiterem Harley-Davidson® Originalzubehör haben Sie mit diesem Kit den Effekt, dass Sie außer Ihrem Bike gern auch mal den ganzen Verkehr zum Stehen bringen.

41700190

Für XL Modelle ab '14 mit Einscheibenbremsen mit ABS vorn.

41700262

Für XL Modelle ab '14 mit Einscheibenbremsen ohne ABS vorn.

42307-07

Für XL Modelle '07-'13 mit Einscheibenbremsen vorn.

42307-04

Für XL Modelle '04-'06 mit Einscheibenbremsen vorn.

45284-99D

Für XL '96-'03, Dyna® und Softail® Modelle '96-'05 mit Einscheibenbremsen vorn und seilzugbetätigter Kupplung.

45281-99D

Für XL '96-'03, Dyna und Softail '96-'05 und Touring Modelle '96-'04 mit Doppelscheibenbremse vorn und seilzugbetätigter Kupplung.

45355-08

Für Dyna ab '08 (außer FXDL ab '14) und Softail Modelle '08-'14 mit Einscheibenbremse vorn und seilzugbetätigter Kupplung.

45355-06A

Für Dyna und Softail Modelle '06-'07 mit Einscheibenbremse vorn und seilzugbetätigter Kupplung.

42117-08

Für Touring Modelle ab '08 mit seilzugbetätigter Kupplung.

46418-05A

Für Touring Modelle '05-'07 mit seilzugbetätigter Kupplung.

46112-02D

Für VRSC™ Modelle '02-'05. Auch für Dyna und Softail '96-'05 mit hydraulischer Kupplung und Touring Modelle '96-'04 mit Doppelscheibenbremse vorn.

42100-06A Für VRSC Modelle ab '06.

41700263A

Für Touring Modelle ab '14 (außer Road Glide®) mit hydraulischer Kupplung. Nicht für Trike Modelle.

36700100

Für Softail Modelle ab '15 mit seilzugbetätigter Kupplung.

41700324


Für Road Glide Modelle ab '15.



A. CHROM-KUPPLUNGSHALTER- UND HAUPTBREMSZYLINDERRESERVOIR-KIT – (41700190 ABGEBILDET)



A. CHROM-KUPPLUNGSHALTER- UND HAUPTBREMSZYLINDERRESERVOIR-KIT – (42307-07 ABGEBILDET)



A. CHROM-KUPPLUNGSHALTER- UND HAUPTBREMSZYLINDERRESERVOIR-KIT – (45355-08 ABGEBILDET)



A. CHROM-KUPPLUNGSHALTER- UND HAUPTBREMSZYLINDERRESERVOIR-KIT – (42117-08 ABGEBILDET)



A. CHROM-KUPPLUNGSHALTER- UND HAUPTBREMSZYLINDERRESERVOIR-KIT – (46112-02D ABGEBILDET)



A. CHROM-KUPPLUNGSHALTER- UND HAUPTBREMSZYLINDERRESERVOIR-KIT – (41700263 ABGEBILDET)

Nicht alle Produkte sind in allen Ländern erhältlich – wenden Sie sich für Einzelheiten bitte an Ihren Händler.

BEDIENELEMENTE 595

Lenkerausstattung




B. SCHALTERGEHÄUSE-KIT – CHROM
(71500185 ABGEBILDET)



B. SCHALTERGEHÄUSE-KIT – CHROM
(70222-96B ABGEBILDET)



B. SCHALTERGEHÄUSE-KIT – CHROM
(70223-96B ABGEBILDET)



C. ABDECKUNGEN FÜR LENKERARMATUREN



D. BLINKERVERLÄNGERUNGSKAPPEN
– SCHWARZ



D. BLINKERVERLÄNGERUNGSKAPPEN
– CHROM

B. SCHALTERGEHÄUSE-KIT – CHROM

Verwandeln Sie Ihre Lenkerschaltergehäuse von Schwarz in brillantes Chrom. Das komplette Kit beinhaltet rechte und linke Gehäuse-Sets. Keine Schalter und Verkabelung erforderlich.

70222-96B

Für VRSC™ ab '96, XL '96-'13, XR '08-'12 und '96-'13 sowie FLHR Modelle '96-'13. Auch für Dyna® '96-'11 und Softail® Modelle '96-'10. Nicht für FXSTDSE und FLHRSE Modelle.

71826-11

Für XL ab '14 sowie Dyna und Softail Modelle ab '12 (außer FLSTSE/2 und FXSBSE).

70223-96B

Für FLHT, FLHTC '96-'13 und FLHX '06-'13 sowie FLTRX Modelle ohne Geschwindigkeitsregelung.

70228-96C

Für FLHTCU, FLHTCUTG, FLHTK, FLTR, FLTRU '96-'13 und FLHRC Modelle '02-'13. Auch für FLHR Modelle '02-'13 mit Geschwindigkeitsregelung.

71813-09

Für FLHT, FLHTC, FLHX und FLTRX Modelle '96-'13 mit Geschwindigkeitsregelung.

71500185

Für Touring und Trike Modelle ab '14.

C. ABDECKUNGEN FÜR LENKERARMATUREN

Dieses Kit beinhaltet eine verchromte Kupplungshalterung, Lenkerklammern, eine Hauptbremszylinderabdeckung und Befestigungsteile für eine vollständige Verchromung der Lenkerausstattung. Kombinierbar mit verchromtem Schaltergehäuse-Kit P/N 70222-96B zur Abrundung des Looks. Nicht mit Zusatzscheinwerfer-Kits verwendbar.

46099-98†

Für XL Modelle '96-'03, Dyna ab '96, Softail '96-'14 sowie Touring Modelle '96-'07 mit Doppelscheibenbremsen vorn. (Nicht für VRSC Modelle oder Modelle mit hydraulischer Kupplung.)

46098-98†

Für XL '96-'03 sowie Dyna ab '96 und Softail Modelle '96-'14 mit Einscheibenbremsen vorn. (Nicht für Modelle mit hydraulischer Kupplung.)

D. BLINKERVERLÄNGERUNGSKAPPEN

Einfache Signalgebung. Diese Blinkerverlängerungskappen ermöglichen es dem Fahrer, die Blinker leicht zu erreichen und zu betätigen, ohne dass er seine Position ändern oder die Hände von den Griffen nehmen muss. Das einteilige Design zeichnet sich durch eine konturierte Daumenverlängerung aus, die den linken und rechten Blinkerhebel in eine bequeme Position rückt. In Chrom und Schwarz erhältlich ersetzen diese Verlängerungskappen die serienmäßigen Blinkerschalterkappen, ohne dass neu verkabelt werden muss.

Für XL ab '14, Dyna ab '12 und Softail Modelle ab '11 (außer FLSTSE und FXSBSE).

71500177 Schwarz.

71500178 Chrom.

Für VRSC ab '96, XL '96-'13, XR '08-'12, Touring '96-'13, Dyna '96-'11 und Softail Modelle '96-'10.

71500179 Schwarz.

71500180 Chrom.

Für Road King® und Freewheeler™ Modelle ab '14.

71500285 Schwarz.

Für Electra Glide®, Street Glide® und Tri-Glide® Modelle ab '14.

71500286 Schwarz.

† TÜV

Einbau nach Modellfamilien:

V-ROD
 SPORTSTER
 DYNA

 SOFTAIL
 TOURING

Nicht alle Produkte sind in allen Ländern erhältlich – wenden Sie sich für Einzelheiten bitte an Ihren Händler.

596 BEDIENELEMENTE

Lenkerausstattung

A. BELEUCHTETE HANDSCHALTER

Verleihen Sie der originalen Lenkerausstattung Funktionalität und Stil. Die beleuchtete Lenkerausstattung verfügt über eine weiche weiße LED-Hintergrundbeleuchtung, die nachts die Symbole für die Schaltfunktionen zur besseren Sichtbarkeit beleuchtet. Bei diesem modernen Look können Sie alles auf einen Blick erkennen. Das Kit beinhaltet einbaufertige Schalterpakete für linke und rechte Lenkerarmaturen.

71500248

Für Touring ab '14 (außer Road King®) und Trike Modelle mit hydraulischer Kupplung. Serienmäßig bei CVO™ Touring Modellen ab '14.

71500250

Für FLHR und FLHRC Modelle ab '14 mit seilzugbetätigter Kupplung.



A. BELEUCHTETE HANDSCHALTER

B. SCHALTERKAPPEN-KIT – CHROM

Sie sind nicht zufrieden, bevor nicht alles Chrom ist? Die Chrom-Schalterkappen heben eine der augenfälligsten Partien Ihres Bikes stilvoll hervor: die Schalter. Diese Abdeckungen verfügen über dieselben ergonomischen Eigenschaften wie die originalen Lenkerschalter. Sie können ohne Neuverkabelung gegen die serienmäßigen schwarzen Abdeckungen ausgetauscht werden. Die verchromten Schalterkappen ergänzen andere Chromteile für den Lenker (wie Chrom-Hauptbremszylinder, Chrom-Lenkerausstattung, Chrom-Schaltergehäuse und Chrom-Hauptbremszylinderabdeckung) und vervollständigen so den Custom-Look.

71804-03

Für VRSC™ ab '96, XL, XR und FLHR Modelle '96-'13. Auch für Dyna® '96-'11, Softail® '96-'10 und FLHRC Modelle '98-'01. FLHR Modelle mit Geschwindigkeitsregelung erfordern das Kit P/N 71808-03.

71500110

Für XL ab '14 sowie Dyna und Softail ab '12 (außer FLSTSE3 und FXSBSE).

71872-11

Für Softail Modelle '11 (außer FLSTSE2).

71803-03

Für FLHT, FLHTC, FLHX und FLTRX Modelle '96-'13 ohne Geschwindigkeitsregelung.

71802-03

Für FLHTCU, FLHTCUTG, FLHTK, FLTR und FLTRU Modelle '96-'13.

71808-03

Für FLHRC Modelle '02-'13 und FLHR Modelle mit Geschwindigkeitsregelung.

71816-09

Für FLHT, FLHTC, FLHX und FLTRX Modelle '96-'13 mit Geschwindigkeitsregelung.

71656-07

Für Modelle mit On/Off-Zusatzschalter-Kit P/N 71718-02.



A. BELEUCHTETE HANDSCHALTER – (71500248 ABGEBILDET)



A. BELEUCHTETE HANDSCHALTER – (71500250 ABGEBILDET)



B. SCHALTERKAPPEN-KIT – CHROM (ABGEBILDET MIT CHROM-SCHALTERGEHÄUSE)



B. SCHALTERKAPPEN-KIT – CHROM (71500110 ABGEBILDET)



B. SCHALTERKAPPEN-KIT – CHROM (71816-09 ABGEBILDET)



B. SCHALTERKAPPEN-KIT – CHROM (71656-07 ABGEBILDET)

BEDIENELEMENTE 597

Lenkerausstattung



C. ZUSATZSCHALTERGEHÄUSE-KIT – CHROM (ABGEBILDET MIT ON/OFF-ZUSATZSCHALTER)



C. ZUSATZSCHALTERGEHÄUSE-KIT – SCHWARZ (ABGEBILDET MIT ON/OFF-ZUSATZSCHALTER)




D. EIN/AUS-ZUSATZSCHALTER-KIT



E. CHROM-HAUPTBREMSZYLINDERABDECKUNG TOURING MODELLE AB '08



E. CHROM-HAUPTBREMSZYLINDER-ABDECKUNG 45078-96D



E. CHROM-HAUPTBREMSZYLINDER-ABDECKUNG 46424-05B



E. CHROM-HAUPTBREMSZYLINDER-ABDECKUNG 42313-07



E. CHROM-HAUPTBREMSZYLINDER-ABDECKUNG 42123-08



E. CHROM-HAUPTBREMSZYLINDER-ABDECKUNG 36700094



E. CHROM-HAUPTBREMSZYLINDER-ABDECKUNG 42114-06A

C. ZUSATZSCHALTERGEHÄUSE-KIT

Mit diesen griffünstigen Zusatzschaltergehäusen können Sie sich getrost auf die Straße konzentrieren und die Hände an den Lenkergriffen lassen. Da sie auf beiden Seiten montiert werden können, lassen sich insgesamt sechs Schalter für verschiedene elektrische Anwendungen montieren (wenn zwei Gehäuse eingesetzt werden). In Schwarz passend zur Serienausstattung oder brillant verchromt als Ergänzung zu Chrom-Schaltergehäusen. Mit allen erforderlichen Montageteilen. Schalter sind separat erhältlich.

Für VRSC™, XL, XR, Dyna®, Softail® und Touring Modelle ab '96 (außer Road Glide® Modelle ab '15). Nicht für Modelle mit Lenkern mit großem Durchmesser, am Lenker montiertem GPS, Boom!™ Audio Cruiser Verstärker- und Lautsprecher-Kits oder Tour-Pak® montiertem CD-Wechsler P/N 77184-01. XL und XR Modelle ab '04 erfordern (2) Schrauben P/N 3832M.

70213-02C Chrom, linke Seite.

70248-02B Schwarz, linke Seite.

Für VRSC, XL, XR, Dyna, Softail und Touring Modelle ab '96 (außer Road Glide Modelle ab '15). Nicht für Modelle mit Lenkern mit großem Durchmesser, am Lenker montiertem GPS, Boom! Audio Cruiser Verstärker- und Lautsprecher-Kits oder Tour-Pak montiertem CD-Wechsler P/N 77184-01. XL und XR Modelle ab '04 erfordern (2) Schrauben P/N 3832M.

70255-02B Chrom, rechte Seite.

D. EIN/AUS-ZUSATZSCHALTER-KIT

Passend zum Stil der originalen Lenkerausstattung. Mit diesen Ein/Aus-Zusatzschaltern können Sie zusätzliche elektrische Zubehörtteile per Fingerdruck bedienen, wenn diese in das Zusatzschaltergehäuse eingebaut sind. Die Schalter werden einzeln angeboten.

71718-02

Für Zusatzschaltergehäuse-Kits P/N 70255-02B, 70256-02, 70213-02C und 70248-02B.

E. VORDERE HAUPTBREMSZYLINDERABDECKUNG – CHROM

Das Kit beinhaltet verchromte Abdeckung, Dichtung und Dekor-Aufkleber. Einfache Montage mit den mitgelieferten Edelstahlschrauben.

45078-96D Bremse.

Für XL '96-'03, VRSC '02-'05, Dyna und Softail '96-'05 sowie Touring Modelle '96-'04.

46424-05B Bremse.

Für Dyna ab '06, Softail '06-'14 und Touring Modelle '05-'07. Auch für Trike Brems- und Kupplungs-Hauptzylinder ab '14.

42313-07 Bremse.

Für XL und XR Modelle ab '07.

42313-04 Bremse.

Für XL Modelle '04-'06.

42123-08 Bremse.

Für Touring Modelle ab '08 und Trike Modelle '09-'13.

36700094 Kupplung.

Für Touring Modelle ab '14 mit hydraulischer Kupplung. Nicht für Trike Modelle.

42114-06A Bremse und Kupplung (paarweise).

Für VRSC Modelle ab '06.

41700297 Bremse.

Für Softail Modelle ab '15.

Einbau nach Modellfamilien:

V-ROD
 SPORTSTER
 DYNA
 SOFTAIL
 TOURING

Nicht alle Produkte sind in allen Ländern erhältlich – wenden Sie sich für Einzelheiten bitte an Ihren Händler.

598 BEDIENELEMENTE

Lenkerausstattung

A. CHROM-HANDHEBEL-KIT

Noch mehr Chrom mit diesen Handhebeln! Das Custom-Finish der gegossenen Aluminiumhebel passt perfekt zum Look der verchromten Lenkerausstattung aus dem Zubehörprogramm oder ergänzt die originalen schwarzen Komponenten. Kit enthält Clip gegen Hebelklattern und neues Drehlager.

36700053A Für XL Modelle ab '14.

36700065

Für Touring Modelle ab '14 mit hydraulischer Kupplung. Nicht für Trike Modelle.

36700091

Für Trike Modelle ab '14 mit hydraulischer Kupplung.

38843-08

Für Touring und Trike Modelle '08-'13. Auch für FLHR und FLHRC Modelle ab '14. Nicht für Modelle mit hydraulischer Kupplung.

45075-07

Für XL '96-'03, Dyna® ab '96, Softail® '96-'14 und Touring Modelle '96-'07. Nicht für Polizeimaschinen oder Modelle mit hydraulischer Kupplung.

44992-07 Für XL und XR Modelle '04-'13.

46114-07

Für VRSC™ Modelle '02-'05 und Dyna, Softail und Touring Modelle '96-'06 mit hydraulischer Kupplung.

42270-06B Für VRSC Modelle ab '06.

36700104

Für Softail Modelle ab '15.

B. SCHWARZES HANDHEBEL-KIT

Fassen Sie mit diesen Hebeln ins Schwarze – als authentische Ergänzung für Lenker mit schwarzem Zubehör oder zur Veredelung des Schwarz-in-Schwarz-Designs Ihrer Maschine. Mit Clip gegen Kupplungshebelklattern und neuen Drehlagern.

36700052 Für XL Modelle ab '14.

36700064

Für Touring Modelle ab '14 mit hydraulischer Kupplung. Nicht für Trike Modelle.

38845-08

Für Touring und Trike Modelle '08-'13. Auch für FLHR und FLHRC Modelle ab '14. Nicht für Modelle mit hydraulischer Kupplung.

44994-07

Für XL '96-'03, Dyna ab '96, Softail '96-'14 und Touring Modelle '96-'07. Nicht für Polizeimaschinen oder Modelle mit hydraulischer Kupplung.

46944-07A Für XL und XR Modelle '04-'13.

42275-07A Für VRSC Modelle ab '06.

36700105

Für Softail Modelle ab '15.

C. EDGE CUT HANDHEBEL-KIT

Diese geschlitzten Handhebel sind so gestaltet, dass sie zu den Edge Cut Komponenten passen, und haben ein Cut Back Design, das mit einer schwarzen oder verchromten Lenkerausstattung großartig aussieht. Die schwarzeloxierte Oberfläche ist maschinell bearbeitet, um Aluminium-Highlights freizulegen.

36700067

Für Touring Modelle ab '14 mit hydraulischer Kupplung. Nicht für Trike Modelle.

55798-10A

Für XL '96-'03, Dyna ab '96, Softail '96-'14 und Touring Modelle '97-'07. Nicht für Polizeimaschinen oder Modelle mit hydraulischer Kupplung.

36700004

Für Touring und Trike Modelle '08-'13. Auch für FLHR und FLHRC Modelle ab '14. Nicht für Modelle mit hydraulischer Kupplung.

NEU



A. CHROM-HANDHEBEL

NEU



B. SCHWARZES HANDHEBEL



C. EDGE CUT HANDHEBEL

BEDIENELEMENTE 599

Lenkerausstattung



D. SLOTTED HANDHEBEL-KIT

D. SLOTTED HANDHEBEL-KIT

Mit diesen geschlitzten verchromten Handhebeln verleihen Sie Ihrem Lenker das auf das Wesentliche reduzierte Custom-Design. Die hochglänzenden Hebel im Billet Stil bereichern die Frontpartie durch einen Hauch von Brillanz, den man auch fühlen kann.

36700066

Für Touring Modelle ab '14 mit hydraulischer Kupplung. Nicht für Trike Modelle.

38853-08†

Für Touring und Trike Modelle '08-'13. Auch für FLHR und FLHRC Modelle ab '14. Nicht für Modelle mit hydraulischer Kupplung.



E. ABDECKUNGS-KIT FÜR KUPPLUNGSHABELBUCHSE UND HOHLSCHRAUBEN



E. BREMSE UND SEILZUGBETÄTIGTE KUPPLUNG



E. BREMSE UND HYDRAULISCHE KUPPLUNG

E. ABDECKUNGS-KIT FÜR KUPPLUNGSHABELBUCHSE UND HOHLSCHRAUBEN

Diese verchromten Abdeckungen aus Druckguss verleihen Ihrer Lenkerausstattung ein Custom-Design. Das Paar konischer Abdeckungen verbirgt die Hohlschrauben des Bremskabels und des Kupplungskabels oder der Hydraulikleitungen bei deren Eintritt in die Lenkerarmaturen. Das zweiteilige Design ist einfach zu montieren und gibt der Serienausstattung oder den ummantelten Leitungen und Kabeln letzten Schliff. Die Kits sind für Modelle mit seilzugbetätigten oder hydraulischen Kupplungen erhältlich.

41300061 Bremse und seilzugbetätigte Kupplung. Für Modelle ab '84 (außer VRSC™, XG ab '15, XR ab '08 und Softail® ab '15) Nicht für Modelle mit hydraulischer Kupplung. Einige Modelle erfordern möglicherweise, dass die Banjo-Fittings des vorderen Hauptbremszylinders gedreht werden. Die Vorgehensweise bei Bremssystemen entnehmen Sie bitte der Bedienungsanleitung.

41300062 Bremse und hydraulische Kupplung. Für VRSC ab '09 und CVO™ Modelle ab '08 sowie Motorräder mit hydraulischer Kupplung. Nicht für Softail Modelle ab '15. Einige Modelle erfordern möglicherweise, dass die Banjo-Fittings des vorderen Hauptbremszylinders gedreht werden. Die Vorgehensweise bei Bremssystemen entnehmen Sie bitte der Bedienungsanleitung.

F. ABDECKUNGS-KIT FÜR KUPPLUNGSHABELBUCHSE UND HOHLSCHRAUBEN – CHROM

Druckguss-Chromkappen für die Buchse des Kupplungshebels und die serienmäßigen Hohlschrauben. Passt für die Buchse des Kupplungshebels und die Hohlschrauben von Hauptbremszylindern und Bremssätteln. Sekundenschnell montiert.

32714-98A

Für Modelle ab '84 mit serienmäßigem Hauptbremszylinder und Bremssätteln (außer VRSC ab '02, XG ab '15, XL ab '04, Softail ab '15 und Touring ab '08). Nicht für Modelle mit hydraulischer Kupplung.

G. HOHLSCHRAUBEN-KIT – CHROM

Ersetzen Sie die originalen verzinkten Zwölfkantschrauben für die Bremsleitung durch brillant verchromte, konische Custom-Hohlschrauben.

41842-06

Für XL '91-'03, Dyna ab '91 (außer FXDF), Softail '95-'14 und FXR Modelle '99-'00 mit Einscheibenbremse vorn. Nicht in Verbindung mit dem Dyna oder Softail ABS-Hydrauliksteuergerät oder den Hohlschraubenabdeckungen P/N 32715-98. Kit inklusive einer 7/16" Hohlschraube, drei 3/8" Hohlschrauben und acht Dichtscheiben.

41844-06

Für VRSCA und VRSCB '02-'05 und Touring Modelle '93-'07. Nicht in Verbindung mit Hohlschraubenabdeckung P/N 32715-98. Kit inklusive drei 3/8" Hohlschrauben und sechs Dichtscheiben.

H. HOHLSCHRAUBEN-KIT – CHROM

Ersetzen Sie die originalen verzinkten Befestigungen für die Bremsleitung durch brillant verchromte Custom-Hohlschrauben.

41843-08

Für VRSC ab '06, Touring ab '08 und Trike Modelle '09-'13.



Einbau nach Modellfamilien:

V-ROD
 SPORTSTER
 DYNA
 SOFTAIL
 TOURING



F. ABDECKUNGS-KIT FÜR KUPPLUNGSHABELBUCHSE UND HOHLSCHRAUBEN – CHROM



G. HOHLSCHRAUBEN-KIT – CHROM



H. HOHLSCHRAUBEN-KIT – CHROM

Nicht alle Produkte sind in allen Ländern erhältlich – wenden Sie sich für Einzelheiten bitte an Ihren Händler.

600 BEDIENELEMENTE

Lenkerausstattung

A. HINTERE HAUPTBREMSZYLINDER-ABDECKUNG – CHROM

Auf einfache Weise mehr Chrom für Ihr Bike. Ersetzen Sie die serienmäßige schwarze Abdeckung des Hauptbremszylinders durch diese verchromte Ausführung.

46463-08

Für Touring Modelle ab '08. Nicht für Trike Modelle.

46425-05A

Für Dyna® ab '06 ohne ABS, Softail® ab '06 und Touring Modelle '05-'07.

45149-99C

Für Softail Modelle '00-'05 und Touring Modelle '99-'04.



A. HINTERE HAUPTBREMSZYLINDER-ABDECKUNG – CHROM (MODELLE AB '08 ABGEBILDET)

B. SCHRAUBEN-KIT FÜR SCHALTERGEHÄUSE

Geben Sie dem Chromumbau mit diesen Chromschrauben-Kit den letzten Schliff. Verchromte Edelstahl-Befestigungselemente ersetzen die schwarzen originalen Befestigungselemente an Handschaltergehäuse, Kupplungs- und Bremshalterungen.

91124-03A

Für Modelle ab '96 (außer XG ab '15, XL und XR ab '04 sowie Softail, Touring und Trike ab '15).

C. KUPPLUNGS-KIT FÜR REDUZIERTEN KRAFTAUFWAND

Das Kit beinhaltet eine neue Kupplungsfeder sowie Innen- und Außenführungen, die den Kraftaufwand bei der Kupplungsbetätigung deutlich vermindern. Serienausstattung bei Twin Cam Modelle ab '06.

36808-05

Für Twin Cam Modelle '99-'05. Serienmäßig bei Twin Cam Modellen ab '06. Dieses Kit ist nicht zur Verwendung mit Screamin' Eagle® Performance Parts geeignet.

D. GESCHWINDIGKEITSREGELANLAGEN-KIT

Auf langen Strecken ist es am schönsten, wenn Sie dem Motorrad die ganze Arbeit überlassen können. Mit der Geschwindigkeitsregelanlage sind Sie ganz nah am wahren Touring-Glück. Kit inklusive überarbeitetem Schaltergehäuse mit Bedienelementen, die eine einfache Geschwindigkeitsregelung mit dem Daumen erlauben. Die Bedienelemente können ohne zu spleißen oder den Tank auszubauen am Kabelbaum angeschlossen werden. Der Händler muss die Geschwindigkeitsregel-Funktion im ECM (Elektronisches Steuergerät) aktivieren. Einbau durch den Händler empfohlen.

77196-08

Für FLHX, FLHT, FLHTC und FLTRX Modelle '08-'13.

77197-08 Für FLHR Modelle '08-'13.



A. HINTERE HAUPTBREMSZYLINDER-ABDECKUNG – CHROM (MODELLE '99-'07 ABGEBILDET)

E. LENKERSCHALTER-KIT

Aktualisiert für die Verwendung bei Modellen ab '07 mit Kupplungs-Sperrsystem. Dieses exklusive Harley-Davidson® Kit vereinfacht die Umrüstung auf einen Custom-Lenker. Kit mit linkem und rechtem originale Schaltergehäuse, 60,0" Kabelbaum und allen erforderlichen Montageteilen.

70239-07

Für XL und XR '96-'13, Dyna '96-'11 und Softail Modelle '96-'10 (außer FLSTF '07-'10). Auch für Touring Modelle '96-'13 ohne Geschwindigkeitsregelanlage oder Radio-Bedientasten.



B. SCHRAUBEN-KIT FÜR SCHALTERGEHÄUSE

C. KUPPLUNGS-KIT FÜR REDUZIERTEN KRAFTAUFWAND

Einbau nach Modellfamilien:

■ V-ROD ■ SPORTSTER ■ DYNA
■ SOFTAIL ■ TOURING



D. GESCHWINDIGKEITSREGELANLAGEN-KIT – MODELLE AB '08

E. LENKERSCHALTER-KIT

Nicht alle Produkte sind in allen Ländern erhältlich – wenden Sie sich für Einzelheiten bitte an Ihren Händler.

UMMANTELTE CUSTOM-SEILZÜGE

Verleihen Sie Ihrem Bike den beeindruckendsten Look. Harley-Davidson bietet eine Auswahl von Ausführungsvarianten ummantelter Bremsleitungen, die Sie passend zu Ihrem individuellen Custom-Stil wählen können. Alle Seilzüge und Bremsleitungen tragen eine witterungsbeständige Außenhülle, die ausgezeichnet vor Verschleiß schützt und leichte Wartung ermöglicht. Lieferbar in serienmäßigen Längen und in Speziallängen für Custom-Anwendungen.

Nicht alle Produkte sind in allen Ländern erhältlich – wenden Sie sich für Einzelheiten bitte an Ihren Händler.

ZÜGE UND BREMSLEITUNGEN



DIAMONDBACK™ UMMANTELTE SEILZÜGE UND BREMSLEITUNGEN


Diamondback™ ummantelte Seilzüge besitzen eine brillante Oberfläche, die hervorragend zu Lenkern und Hebeln mit Verchromung passt oder als starker Kontrast bei schwarzen Maschinen wirkt. Anschlusssteile sind in Spiegelchrom ausgeführt.



UMMANTELTE DIAMOND BLACK SEILZÜGE UND BREMSLEITUNGEN

Ummantelte Diamond Black Seilzüge und Leitungen nutzen ein schwarzes Drahtgeflecht, was für ein tiefschwarzes, satteres, echteres ummanteltes Finish sorgt, das von weitem zu sehen ist. Die Anschlusssteile in schwarzem Chrom verleihen Ihrem Bike ein düsteres Aussehen.

AUSWÄHLEN VON ZÜGEN UND BREMSLEITUNGEN



602 BEDIENELEMENTE

Seilzugzubehör

A. BILLET STAUBSCHUTZKAPPE FÜR KUPPLUNGSZUGEINSTELLER

Ersetzen Sie die schwarze Gummimanschette des Kupplungszugs durch brillanten Chrom-Look. Diese zweiteilige gerillte Staubschutzkappe aus Billet Aluminium bildet einen beeindruckenden Kontrast zu den originalen schwarzen Zügen, lässt sich aber auch als perfekte Ergänzung zu ummantelten Kupplungszügen verwenden. Einfache Montage mit den mitgelieferten Montageteilen.

64108-03 Chrom.

Für XL, Dyna® und Softail® Modelle ab '00 (außer FXS, FXSBSE, FLSTNSE und FLTSE/2/3). XL Modelle '00-'03 erfordern die Montage der Kupplungzugklemme P/N 91147-02 und XL Modelle ab '04 erfordern die Montage der Kupplungzugklemme P/N 91249-04 (separat erhältlich).

B. KUPPLUNGSZUGCLIP

Auf die Details kommt es an. Diese stilvolle Klemme ersetzt den Kupplungszugclip aus Kunststoff am Rahmenrohr und bindet das Kabel im Custom-Design. Das Kit beinhaltet den Kabel-Clip und verchromte Befestigungsteile für einen mühelosen Einbau.

Für Road King® Modelle ab '94 (außer FLHRS).

38792-05A Chrom.

Für Softail Modelle ab '00 (außer FXCW, FXCWC, FXS, FXSB und FXSTSE3).

91360-03 Chrom.

10800037 Edge Cut.

C. BILLET KUPPLUNGSZUGKLEMME – EDGE CUT

Die perfekte Ergänzung für die ummantelten oder die serienmäßigen schwarzen Kupplungszüge. Die Klemme umschließt den Zug und das vertikale Rahmenrohr und verleiht der Frontpartie Ihres Bikes ein perfektes Custom-Design. Diese Kupplungszugklemme wird aus Aluminium Billet gefertigt und poliert - für dauerhaften Glanz.

Für Softail Modelle '11-'14 mit 1,25" Durchmesser des vorderen vertikalen Rahmenrohrs (außer für Softail Modelle mit hydraulischer Kupplung).

91147-02 Chrom.

10800034 Edge Cut.

Für XL und Touring Modelle mit 1,375" Durchmesser des vorderen vertikalen Rahmenrohrs (außer Touring mit hydraulischer Kupplung oder XL Modelle ab '14 mit ABS).

91249-04 Chrom.

10800035 Edge Cut.

Für Dyna Modelle ab '06 mit 1,5" Durchmesser des vorderen vertikalen Rahmenrohrs.

38804-07 Chrom.

10800036 Edge Cut.



A. BILLET STAUBSCHUTZKAPPE FÜR KUPPLUNGSZUGEINSTELLER



B. KUPPLUNGSZUGCLIP – CHROM (ROAD KING ABGEBILDET)




B. KUPPLUNGSZUGCLIP – CHROM (SOFTAIL ABGEBILDET)



C. BILLET KUPPLUNGSZUGKLEMME – EDGE CUT (SOFTAIL ABGEBILDET)




C. BILLET KUPPLUNGSZUGKLEMME – CHROM



C. BILLET KUPPLUNGSZUGKLEMME – EDGE CUT

BEDIENELEMENTE 603

Seilzugzubehör



D. BILLET BREMSLEITUNGS-CLIP – CHROM



D. BILLET BREMSLEITUNGS-CLIP – EDGE CUT

D. BILLET BREMSLEITUNGS-CLIP

Auf die Details kommt es an. Ersetzen Sie die originale schwarze Bremsleitungsklemme durch diesen wunderschön gearbeiteten Clip aus Billet Aluminium. Die gerillten Clips lassen sich mühelos an der ursprünglichen Position einbauen. Kit inklusive verchromter Montageteile.

Für XL und Dyna® Modelle ab '00 (außer FXDWG) mit ummantelten Bremsleitungen. Auch für Dyna Modelle ab '08 (außer FXDWG) mit originalen Bremsleitungen.

91369-03 Chrom.

10800038 Edge Cut.

Für FXST, FXSTB, FXSTC, FXSTD und FXDWG Modelle ab '00 mit ummantelten Bremsleitungen. Auch für FXST, FXSTB, FXSTC und FXDWG Modelle ab '08 mit originalen Bremsleitungen.

91364-03 Chrom.

10800039 Edge Cut.

E. GASZUGCLIP

Befestigen Sie frei pendelnde Bauteile – für ein gutes Fahrgefühl. In Verbindung mit den originalen schwarzen Zügen oder den ummantelt erhältlichen Zügen verleihen diese dekorativen Clips den Gas- und Leerlaufzügen ein sauberes Custom-Design.

Für Modelle ab '84 (außer XG ab '15, Touring und Trike, FLSTNSE, FLSTSE2/3 und FXSBSE ab '08).

91274-04 Chrom.

10800033 Edge Cut.

F. STAUBSCHUTZKAPPEN FÜR GAS- UND LEERLAUFZUGEINSTELLER – CHROM

Ersetzen Sie die schwarzen Gummimanschetten des Gas- und des Leerlaufzugs durch brillantes Chrom. Diese zweiteiligen, gerillten Staubschutzkappen bilden einen wirkungsvollen Kontrast zu den originalen schwarzen Zügen, lassen sich aber auch als perfekte Ergänzung zu ummantelten Seilzügen verwenden. Einfache Montage mit den mitgelieferten Montageteilen.

64115-04 Chrom.

Für Touring Modelle '96-'07 (außer FLHRS mit originalem Lenker) und FXSTB, FLSTC ab '96 sowie FLSTN Modelle ab '05. Softail® Modelle ab '05 (außer FLS, FLSTFB, FLSTNSE, FXS, FXSB und FXSBSE) erfordern Blinkerverlegungs-Kit vorn.



E. GASZUGCLIP – CHROM



E. GASZUGCLIP – EDGE CUT



F. STAUBSCHUTZKAPPEN FÜR GAS- UND LEERLAUFZUGEINSTELLER – CHROM

Einbau nach Modellfamilien:

■ V-ROD

■ SPORTSTER

■ DYNA

■ SOFTAIL

■ TOURING

Nicht alle Produkte sind in allen Ländern erhältlich – wenden Sie sich für Einzelheiten bitte an Ihren Händler.

KOMFORT, STIL ODER BEIDES?

Jeder ist unverwechselbar. Die Körperlänge insgesamt, die Reichweite der Arme, die Länge des Oberkörpers und der individuelle Fahrstil legen fest, wo Sie sich relativ zu den Bedienelementen Ihres Motorrads befinden. Und wenn Sie auch noch Interesse an einem einzigartigen Custom-Design haben, dann vervielfältigen sich die Lenkeroptionen exponentiell.*

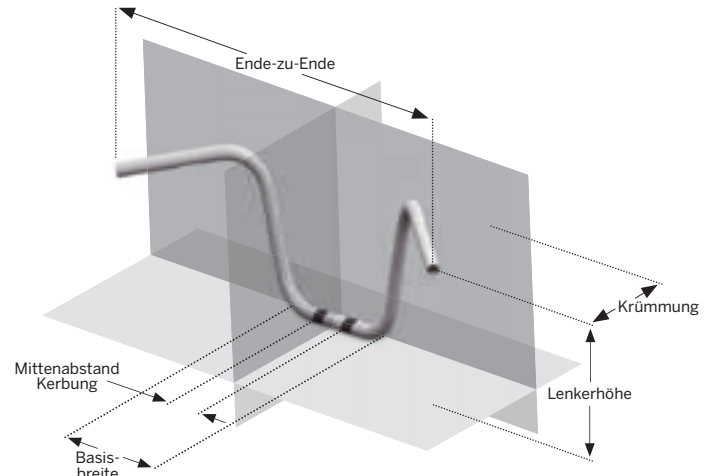
WAHL IHRES LENKERS

LENKERHÖHE heißt der vertikale Abstand zwischen der Lenkerklemmung und den Lenkerenden. Zusätzlich an zu flache Lenker angebaute Riser heben die Position der Lenkergriffe an.

KRÜMMUNG heißt die Distanz, um die sich die Lenkerenden zum Fahrer zurückwenden. Eine größere Krümmung kann für Fahrer mit kürzeren Armen die erforderliche Reichweite zum Lenker verringern.

BREITE wird von Ende zu Ende gemessen. Stellen Sie sicher, dass der Lenker nicht zu breit ist, andernfalls können bei Kurvenfahrt die Hände von den Griffen rutschen.

MITTENABSTAND Kerbung ist der Abstand zwischen den Mittenlinien der Kerbungen am Lenker. Das Maß sollte den Riser-Abmessungen entsprechen, um maximale Klemmkraft zu erzielen.



IHRE FAHRPOSITION



DRAG LENKER

Die schmalen, flachen und aggressiven Drag Bars sorgen für gerade Ellenbogenposition und neutrale Hand- und Handgelenkstellung. Drag Bars können für maximalen Komfort mit gekrümmten oder geraden Risern zur Minimierung der Streckung zu den Handhebeln positioniert werden.



APE HANGER UND TALLBOY® LENKER

Hohe und breite Ape Hanger und Tallboy® Lenker haben den klassischen „Faust im Wind“ Look und können Fahrern mit langen Armen auf Langstrecken höheren Komfort garantieren. Aufgrund der gesetzlichen Beschränkungen der Lenkerhöhe in vielen Ländern prüfen Sie vor dem Einbau eines hohen Lenkers bitte die geltende Gesetzgebung.



BEACH LENKER

Der niedrige und breite Beach Lenker weitet Ihre Armposition und gibt Ihnen Raum zum Atmen. Er ist ideal für Fahrer mit langen Armen, könnte aber für viele Fahrer ein wenig zu breit sein. Vergewissern Sie sich bei der Wahl Ihres Lenkers, dass Sie die Lenkerausstattung bei voller Lenkerdrehung erreichen können.

FIT SHOP TIPPS



Ihr Händler kann Ihnen bei diesem einfachen Experiment helfen und Ihnen einen Lenker empfehlen, der auf die für Sie ideale Fahrposition abgestimmt ist. Weitere Informationen erhalten Sie unter www.harley-davidson.eu/mydreamharley

Damit Sie einen Eindruck davon bekommen, wie gut Ihr Bike für Sie passt, machen Sie diesen einfachen Test. Sichern Sie Ihr Bike, sodass es eben und stabil steht. Setzen Sie sich in normaler Fahrposition in den Sitz und lassen Sie Hände und Arme seitlich vom Körper herunterhängen. Schließen Sie jetzt Ihre Augen und greifen Sie dorthin, wo sich Ihrer Ansicht nach der ideale Lenker befinden sollte. Während Ihre Hände einen imaginären Lenker ergreifen, bringen Sie die Hände in die sich am besten anfühlende Position - drehen Sie die Handgelenke in eine natürliche Stellung und halten Sie die Hände so weit auseinander, dass es sich komfortabel anfühlt. Jetzt öffnen Sie Ihre Augen. An diesen Stellen sollten sich die Lenkergriffe Ihres Bikes befinden.

*HINWEIS: Manche Lenker und Riser können bei bestimmten Modellen Modifikationen an Kupplungs- und/oder Gaszug und Bremsschlauch erfordern. In vielen Ländern ist die Lenkerhöhe gesetzlich geregelt. Überprüfen Sie vor dem Einbau die örtlichen Gesetze.

LENKERABMESSUNGEN (IN ZENTIMETERN)*

Lenker-Kit	Lenkerdurchmesser	Breite	Krümmung	Lenkerhöhe	Basisbreite	Kerbbreite	Finish
55800027	2,5	77,5	11,7	13,3	19,1	7,6	Mattschwarz
55800032	2,5	72,4	17,3	25,1	14,0	-	Schwarzglänzend
55800035	2,5	74,3	9,7	0,0	22,9	8,0	Mattschwarz
55800037	2,5	77,5	11,7	13,3	19,1	7,6	Poliertes Edelstahl
55800050	2,5	80,6	16,8	17,4	22,9	8,9	Schwarzglänzend
55800058	3,2	81,3	17,8	19,7	28,6	8,9	Poliertes Edelstahl
55800082	2,2	77,0	4,4	16,0	17,8	8,5	Mattschwarz
55800094	3,2	85,7	18,4	24,8	25,4	8,2	Chrom
55800099	2,5	80,6	13,3	32,4	31,1	8,9	Poliertes Edelstahl
55800103	2,5	65,4	10,9	21,1	21,6	8,2	Mattschwarz
55800180	2,5	73,0	9,5	24,1	12,1	8,0	Poliertes Edelstahl
55800181	2,5	82,6	17,8	25,4	29,2	8,0	Poliertes Edelstahl
55800182	2,5	80,6	16,5	17,1	22,9	8,9	Poliertes Edelstahl
55800188	3,2	81,3	17,8	20,3	25,4	8,2	Chrom
55800198	2,5	65,4	10,9	21,1	21,6	8,2	Chrom
55800215	3,2	82,6	14,0	0,0	12,1	8,9	Schwarzglänzend
55800224	2,2	76,2	4,8	21,0	21,3	8,2	Mattschwarz
55800233	2,5	77,5	14,4	12,1	19,7	8,9	Poliertes Edelstahl
55800237	2,2	76,2	4,8	21,0	21,3	8,2	Chrom
55800247	2,5	81,3	10,8	30,5	29,2	7,8	Poliertes Edelstahl
55800252	3,2	85,7	18,4	26,0	25,4	8,2	Chrom
55800305	2,5	77,5	18,4	30,5	38,1	8,6	Poliertes Edelstahl
55800332	3,2	81,9	26,7	24,1	31,8	8,0	Poliertes Edelstahl
55800379	3,2	81,9	26,7	24,1	31,8	8,0	Schwarzglänzend
55800386	3,2	79,4	18,4	28,6	24,5	8,1	Chrom
55800388	3,2	79,4	18,4	28,6	24,5	8,1	Schwarzglänzend
55840-04A	2,5	72,4	12,1	9,5	19,1	10,5	Poliertes Edelstahl
55845-04A	2,5	72,4	12,1	9,5	19,1	8,0	Poliertes Edelstahl
55857-10B	3,2	85,7	18,4	41,3	25,4	8,2	Mattschwarz
55859-10B	3,2	85,7	18,4	31,1	25,4	8,2	Mattschwarz
55861-09	2,5	76,8	15,9	24,8	40,0	8,9	Mattschwarz
55862-09	2,5	80,0	24,1	17,1	26,7	8,0	Mattschwarz
55864-09	2,5	79,4	12,7	30,5	29,2	8,0	Mattschwarz
55865-09	2,5	76,8	15,9	24,8	40,0	8,9	Mattschwarz
55898-07	2,5	73,7	9,5	0,0	26,7	8,0	Poliertes Edelstahl
55901-05	2,5	80,6	16,5	17,1	22,9	8,9	Poliertes Edelstahl
55908-04	2,5	77,5	27,9	20,3	34,3	8,0	Chrom
55914-98	2,5	78,1	19,1	31,1	38,1	8,9	Poliertes Edelstahl
55919-01	2,5	81,3	22,9	12,7	34,3	8,9	Poliertes Edelstahl
55919-82T	2,5	82,6	22,9	12,7	36,2	8,9	Chrom
55920-83B	2,5	75,6	14,6	24,1	33,7	8,9	Poliertes Edelstahl
55924-14	2,5	78,7	16,5	26,7	39,4	8,9	Poliertes Edelstahl
55924-08	2,5	76,8	15,9	24,8	40,0	8,9	Poliertes Edelstahl
55924-97	2,5	76,8	15,9	24,8	40,0	8,9	Poliertes Edelstahl
55933-97	2,5	76,2	23,5	14,0	30,5	12,1	Poliertes Edelstahl
55943-05	2,5	78,1	20,3	21,0	47,6	12,1	Poliertes Edelstahl
55947-00	2,5	78,7	22,9	14,0	31,8	8,0	Poliertes Edelstahl
55947-08	2,5	80,6	17,8	17,8	34,9	8,0	Poliertes Edelstahl
55954-00	2,5	76,2	22,9	24,1	34,9	8,0	Chrom
55967-08	3,2	90,2	12,1	29,2	31,1	8,9	Chrom
55975-08A	2,5	76,8	14,6	17,1	22,9	-	Chrom
55977-09	3,2	78,1	17,8	0,0	16,5	8,9	Mattschwarz
55980-10A	3,2	77,5	14,0	12,1	19,1	8,9	Poliertes Edelstahl
55985-10	2,5	76,8	14,6	17,1	22,9	-	Mattschwarz
55988-04	2,5	73,2	15,9	14,5	17,8	8,0	Poliertes Edelstahl
55997-06	2,5	73,7	6,4	3,8	16,5	8,9	Poliertes Edelstahl
56004-00	2,5	78,7	14,6	15,2	19,7	8,0	Poliertes Edelstahl
56012-09	-	80,6	10,5	15,2	-	-	Poliertes Aluminium
56014-09A	2,5	72,4	12,1	9,5	19,1	8,0	Mattschwarz
56021-04B	2,5	78,7	14,6	15,2	22,2	10,8	Chrom
56029-00	2,5	71,1	15,9	25,4	20,3	8,9	Chrom

Lenker-Kit	Lenkerdurchmesser	Breite	Krümmung	Lenkerhöhe	Basisbreite	Kerbbreite	Finish
56032-08	3,2	80,0	19,1	24,8	22,9	8,3	Chrom
56036-08	2,5	80,6	16,5	25,4	40,0	8,9	Chrom
56038-05	2,5	69,9	21,0	10,8	24,1	8,0	Poliertes Edelstahl
56039-03A	2,5	76,2	20,3	31,8	8,9	-	Chrom
56046-01	2,5	74,9	19,1	43,2	21,0	-	Poliertes Edelstahl
56051-06	2,5	69,9	21,0	15,2	24,1	8,0	Poliertes Edelstahl
56075-07	2,5	81,3	16,5	22,2	25,4	8,0	Mattschwarz
56079-93	2,5	81,3	16,5	22,2	25,4	8,0	Poliertes Edelstahl
56079-93T	2,5	81,3	16,5	22,2	25,4	8,0	Chrom
56081-01	2,5	76,8	11,4	8,9	22,9	8,0	Poliertes Edelstahl
56081-82A	2,5	64,8	24,1	8,3	25,4	8,0	Poliertes Edelstahl
56082-83	2,5	67,9	12,1	10,2	16,5	8,0	Poliertes Edelstahl
56085-83A	2,5	78,7	14,6	15,2	19,7	8,0	Schwarzer Edelstahl
56085-83T	2,5	78,7	14,6	15,2	19,7	8,0	Chrom
56093-88A	2,5	64,8	24,8	9,5	30,5	12,1	Poliertes Edelstahl
56094-95	2,5	78,7	10,8	14,6	22,9	12,1	Poliertes Edelstahl
56102-99	2,5	76,2	23,5	13,3	29,8	8,0	Poliertes Edelstahl
56103-08A / 56273-08A	2,5	80,0	17,8	29,2	-	8,9	Poliertes Edelstahl
56110-98	2,5	67,9	12,1	10,2	16,5	8,0	Schwarzer Edelstahl
56152-04B	2,5	81,3	15,9	28,6	33,0	8,0	Chrom
56166-08	2,5	81,3	14,0	28,6	33,0	8,0	Chrom
56176-08	2,5	78,1	19,1	31,1	38,7	8,9	Poliertes Edelstahl
56180-08	2,5	76,2	22,9	24,1	34,9	8,0	Chrom
56184-08	2,5	86,4	12,7	24,8	43,2	8,9	Chrom
56185-98A	2,5	68,6	10,2	0,0	21,6	8,0	Poliertes Edelstahl
56188-00	2,5	78,7	10,8	14,6	22,9	8,9	Poliertes Edelstahl
56224-99A	2,5	68,6	9,5	0,0	25,4	8,0	Poliertes Edelstahl
56557-95	2,5	79,4	22,9	15,9	29,2	8,9	Chrom
56558-95	2,5	68,6	10,2	0,0	21,6	8,0	Chrom
56563-95	2,5	80,0	14,0	24,8	24,1	8,0	Chrom
56569-09	2,5	82,6	17,8	25,4	29,2	8,0	Poliertes Edelstahl
56569-86	2,5	79,4	12,7	30,5	29,2	8,0	Poliertes Edelstahl
56571-08	2,5	81,3	8,9	26,7	29,2	8,0	Poliertes Edelstahl
56571-98A	2,5	81,3	8,9	26,7	29,2	8,0	Poliertes Edelstahl
56623-99	2,5	79,4	12,7	30,5	29,2	8,0	Chrom
56760-04	3,2	90,2	12,1	30,5	31,1	12,1	Chrom
56787-05	3,2	82,8	17,8	21,6	22,9	8,9	Chrom
56832-04C	3,2	85,7	18,4	31,1	25,4	8,2	Chrom
56857-05	3,2	82,8	16,8	22,9	22,9	8,0	Chrom
56886-07A	3,2	80,0	22,9	13,3	34,3	9,9	Poliertes Edelstahl
56891-12	2,5	78,1	20,3	14,6	27,9	8,0	Poliertes Edelstahl
56902-08	2,5	79,4	12,7	30,5	29,2	8,0	Poliertes Edelstahl
56940-09	2,5	78,1	20,3	21,0	47,6	12,1	Schwarzglänzend
56941-09	2,5	86,4	8,3	29,2	17,8	8,2	Chrom
56942-10B	3,2	85,7	18,4	41,3	25,4	8,2	Chrom
56947-08	2,5	71,1	13,3	22,9	-	8,9	Chrom
56951-09B	2,5	81,3	16,5	22,2	25,4	8,0	Poliertes Edelstahl
56953-07	2,5	77,5	8,3	8,9	17,8	8,9	Poliertes Edelstahl
56959-08A	3,2	78,1	17,8	0,0	16,5	8,9	Poliertes Edelstahl
56962-07	2,5	81,9	16,5	25,4	25,4	8,0	Poliertes Edelstahl
56964-07	2,5	86,4	12,7	24,8	43,2	8,9	Chrom
56977-08	2,5	82,6	17,8	25,4	29,2	12,1	Schwarzglänzend
56981-07	2,5	77,5	8,3	8,9	17,8	8,9	Mattschwarz
57209-11	2,5	73,0	9,5	24,1	12,1	8,0	Poliertes Edelstahl
57466-10	2,5	73,2	15,9	14,5	17,8	8,0	Mattschwarz
57467-11 / 57469-11	2,5	69,5	8,9	19,5	14,0	-	Poliertes Edelstahl
57472-11	2,5	72,4	8,6	0,0	26,0	10,5	Poliertes Edelstahl
57474-11	2,5	88,9	4,4	30,5	40,6	8,9	Chrom
57485-11	2,5	88,9	4,4	30,5	40,6	8,9	Mattschwarz

*HINWEIS: Manche Lenker und Riser können bei bestimmten Modellen Modifikationen an Kupplungs- und/oder Gaszug und Bremsleitungen erfordern. In vielen Ländern ist die Lenkerhöhe gesetzlich geregelt. Überprüfen Sie vor dem Einbau die örtlichen Gesetze.

Nicht alle Produkte sind in allen Ländern erhältlich – wenden Sie sich für Einzelheiten bitte an Ihren Händler.

606 BEDIENELEMENTE

Lenker

A. REDUCED REACH® LENKER* – SPORTSTER®

Dieser verchromte Lenker rückt Griffe und Bedienelemente näher an den Fahrer und bietet gesteigerten Komfort. Ideal für weniger große Fahrer oder Fahrer, die eine Sitzposition nahe am Lenker bevorzugen.

56021-04B Chrom.
Für XL883C und XL1200C Modelle ab '04. Der Einbau erfordert zusätzliche Teile.

Für weitere Informationen über Züge, Leitungen und zusätzlich für den Einbau erforderliche Teile wenden Sie sich an Ihren Händler oder besuchen Sie www.harley-davidson.eu/mydreamharley und suchen Sie nach der Teilenummer 56021-04.

B. REDUCED REACH LENKER – FXSB SOFTAIL®

Dieser verchromte Lenker bietet das ideale Gleichgewicht zwischen Krümmung und Breite und lässt den Fahrer näher an den Bedienelementen sitzen, sodass eine bequeme aufrechte Fahrposition gegeben ist. In Kombination mit dem gekrümmten Softail® Breakout® Riser der Serienausstattung bietet der Reduced Reach Lenker eine Gesamtkrümmung von 7,0". Bei diesem Lenker mit 1,25" Durchmesser kann die Verkabelung innen verlegt werden, um ein sauberes Aussehen zu erzielen.

55800188 Chrom.
Für FXSB Modelle ab '13. Erfordert die Bestellung zusätzlicher Teile.

Für weitere Informationen über Züge, Leitungen und zusätzlich für den Einbau erforderliche Teile wenden Sie sich an Ihren Händler oder besuchen Sie www.harley-davidson.eu/mydreamharley und suchen Sie nach der Teilenummer 55800188.

C. REDUCED REACH LENKER* – FXS BLACKLINE®

Dieser zweiteilige Lenker, der mit einer zusätzlichen 4,0" Krümmung entworfen wurde, bringt die Bedienelemente näher an den Fahrer. Der schlanke, nicht nur für Fahrer geringer Körpergröße entworfene Lenker passt die Fahrposition für ein aufrechtes entspanntes Fahrprofil an Fahrer von nahezu jeder Körpergröße an. Bei diesem schwarzen Lenker mit 1,0" Durchmesser kann die Verkabelung innen verlegt werden, um ein sauberes Aussehen zu erzielen. Der Stil des Lenkers ist auf das aggressive Erscheinungsbild des Softail Blackline® Motorrads abgestimmt.

55800032 Mattschwarz.
Für FXS Modelle '11-'13. Erfordert die Bestellung zusätzlicher Teile.

Für weitere Informationen über Züge, Leitungen und zusätzlich für den Einbau erforderliche Teile wenden Sie sich an Ihren Händler oder besuchen Sie www.harley-davidson.eu/mydreamharley und suchen Sie nach der Teilenummer 55800032.



A. REDUCED REACH LENKER – SPORTSTER



B. REDUCED REACH LENKER – FXSB SOFTAIL



C. REDUCED REACH LENKER – FXS BLACKLINE

*HINWEIS: Manche Lenker und Riser können bei bestimmten Modellen Modifikationen an Kupplungs- und/oder Gaszug und Bremsleitungen erfordern.

Nicht alle Produkte sind in allen Ländern erhältlich – wenden Sie sich für Einzelheiten bitte an Ihren Händler.

BEDIENELEMENTE 607

Lenker

D. EXTREME REDUCED REACH® LENKER

Diese Kombination aus Extreme Reduced Reach Lenker und empfohlenem Riser wurde an einer Gruppe von Fahrern mit einer Körpergröße zwischen 5'-0" und 5'-5" umfassend getestet und erwies sich als der ergonomischste Lenker für viele Dyna® und Softail® Modelle. Diese Kombination aus Lenker und Riser bietet Ihnen bei der Kombination mit dem gebogenen Riser Kit P/N 56266-09 (separat erhältlich) das ideale Gleichgewicht zwischen Krümmung und Breite mit einer gesamten Krümmung von 11,0° und einer Breite von 30,0" von Spitze zu Spitze. Ihre Hände liegen damit ganz natürlich am richtigen Platz, und die geringe Breite verringert Ihre Streckung beim Abbiegen mit geringer Geschwindigkeit und beim Einparken.

56102-99

Für Dyna ab '06 und Softail Modelle ab '00 (außer FXCW, FXCWC, FXS, FXSB, FXSTD und Springer™). Alle Modelle erfordern zusätzliche Teile zum Einbau.

Für weitere Informationen über Züge, Leitungen und zusätzlich für den Einbau erforderliche Teile wenden Sie sich an Ihren Händler oder besuchen Sie www.harley-davidson.eu/mydreamharley und suchen Sie nach der Teilenummer 56102-99.

E. HERITAGE SOFTAIL® CLASSIC LENKER*

Verchromte Version des serienmäßigen Lenkers. Ersatz für Serienausstattung P/N 56569-86.

56623-99 Chrom.

Für FLSTC Modelle ab '86. Modelle ab '09 erfordern Züge und Bremsleitungen.

Für weitere Informationen über Züge, Leitungen und zusätzlich für den Einbau erforderliche Teile wenden Sie sich an Ihren Händler oder besuchen Sie www.harley-davidson.eu/mydreamharley und suchen Sie nach der Teilenummer 56623-99.



D. EXTREME REDUCED REACH LENKER
(ABGEBILDET MIT GEBOGENEM RISER KIT)



E. HERITAGE SOFTAIL CLASSIC LENKER

*HINWEIS: Manche Lenker und Riser können bei bestimmten Modellen Modifikationen an Kupplungs- und/oder Gaszug und Bremsleitungen erfordern.

Einbau nach Modellfamilien:

■ V-ROD ■ SPORTSTER ■ DYNA
■ SOFTAIL ■ TOURING

Nicht alle Produkte sind in allen Ländern erhältlich – wenden Sie sich für Einzelheiten bitte an Ihren Händler.

608 BEDIENELEMENTE

Lenker

A. BEACH LENKER*

Dieser bullige Lenker mit einem Rohrdurchmesser von 1,25" rückt Ihr Bike ins rechte Licht! Die Züge können im Lenker verlegt werden, um so einen besonderen Custom-Look zu erzielen. Mit diesem hochglanzpolierten und verchromten Lenker ist Ihnen die Aufmerksamkeit aller gewiss. Der Einbau erfordert zusätzliche Teile.

55967-08 Chrom.

Für FXDB '06-'07 und ab '13, FXDF ab '08, FXDL '01-'05, FXDWG ab '99, FLD ab '12, FXST, FXSTB, FXSTC, FXSTD, FLS, FLSTC, FLSTF, FLSTFB, FLSTN ab '00 und FLHR, FLHRC, FLHRS Modelle '03-'13. Alle Modelle erfordern zusätzliche Teile zum Einbau. Nicht für ABS-Modelle '08, nicht in Verbindung mit beheizten Lenkergriffen, Hydraulikkupplungs-Kits, am Lenker montierten Instrumenten, Road Tech™ Radio und Modellen mit Softail® Scheinwerfergehäuse-Kit P/N 67907-96C.

Für weitere Informationen über Züge, Leitungen und zusätzlich für den Einbau erforderliche Teile wenden Sie sich an Ihren Händler oder besuchen Sie www.harley-davidson.eu/mydreamharley und suchen Sie nach der Teilenummer 55967-08.

B. NARROW BEACH LENKER*

Als Serienausstattung am Screamin' Eagle® Fat Boy® Modell '07 bestimmt dieser bullige 1,25" Lenker den Ton, wenn es um Custom-Bikes geht. Der verchromte Lenker vereint niedrige Bauhöhe und geschwungene Linien eines Beach Bar Lenkers mit weniger ausladender Breite für etwas mehr Komfort. Der Lenker ist zur sauberen Aufnahme von Verkabelungen vorgebohrt.

56857-05 Chrom.

Für FLD ab '12, FXDB ab '13 und FXST, FXSTB, FXSTC, FXSTD, FLSTF, FLSTFB und FLSTC Modelle ab '00. Alle Modelle erfordern das Riser Kit P/N 56916-07 und zusätzliche Montagebauteile. Nicht in Verbindung mit beheizten Lenkergriffen.

Für weitere Informationen über Züge, Leitungen und zusätzlich für den Einbau erforderliche Teile wenden Sie sich an Ihren Händler oder besuchen Sie www.harley-davidson.eu/mydreamharley und suchen Sie nach der Teilenummer 56857-05.



A. BEACH LENKER (HERITAGE SOFTAIL CLASSIC ABGEBILDET)



B. NARROW BEACH LENKER (FAT BOY ABGEBILDET)

*HINWEIS: Manche Lenker und Riser können bei bestimmten Modellen Modifikationen an Kupplungs- und/oder Gaszug und Bremsleitungen erfordern.

Nicht alle Produkte sind in allen Ländern erhältlich – wenden Sie sich für Einzelheiten bitte an Ihren Händler.

BEDIENELEMENTE 609

Lenker



C. HOLLYWOOD LENKER
(SPORTSTER FORTY-EIGHT ABGEBILDET)

C. HOLLYWOOD LENKER*

Dieser klassische Lenker im Hollywoodstil gehört zur Serienausstattung des Softail Slim® Modells. Hier trifft der lässige Fahrstil der 40er-Jahre auf ein Design, das perfekt zu den heutigen minimalistischen Bobbern der neuen Schule passt. Mit seiner geringen Höhe, dem schmalen Profil und der sanft geschwungenen Krümmung erinnert dieser Lenker an den Look eines klassischen Lenkers - ohne die breite Beach Bar Fahrposition.

55800050 Schwarzglänzend.
Für XL 1200X Modelle ab '10, FXDB Modelle ab '06, FXDWG Modelle ab '10, FLSTC, FLSTF, FLSTFB Modelle ab '00 und FLSTN Modelle ab '08. Der Einbau erfordert zusätzliche Montageteile.

Für weitere Informationen über Züge, Leitungen und zusätzlich für den Einbau erforderliche Teile wenden Sie sich an Ihren Händler oder besuchen Sie www.harley-davidson.eu/mydreamharley und suchen Sie nach der Teilenummer 55800050.

D. CROSS BONES® NARROW BEACH LENKER – SCHWARZ*

Dieser schwarze 1,0" starke Lenker ist einzigartig für die FL Softail® Springer™ Modelle. Der Narrow Beach Stil bewahrt den Charakter der traditionellen Beach Lenker ohne breite Fahrhaltung. Vollenden Sie den schwarzen Look mit Diamond-Black Zügen und Bremsleitungen. Der Einbau erfordert zusätzliche Teile.

56940-09 Mattschwarz.
Für FLSTSB Modelle '08-'11 und FLSTSC Modelle '05-'07. Der Einbau erfordert zusätzliche Montageteile.

Für weitere Informationen über Züge, Leitungen und zusätzlich für den Einbau erforderliche Teile wenden Sie sich an Ihren Händler oder besuchen Sie www.harley-davidson.eu/mydreamharley und suchen Sie nach der Teilenummer 56940-09.



D. CROSS BONES NARROW BEACH LENKER – SCHWARZ

*HINWEIS: Manche Lenker und Riser können bei bestimmten Modellen Modifikationen an Kupplungs- und/oder Gaszug und Bremsleitungen erfordern.

Einbau nach Modellfamilien:

■ V-ROD ■ SPORTSTER ■ DYNA
■ SOFTAIL ■ TOURING

Nicht alle Produkte sind in allen Ländern erhältlich – wenden Sie sich für Einzelheiten bitte an Ihren Händler.

610 BEDIENELEMENTE

Lenker

A. SPORTSTER® DRAG BAR*

Nichts ist minimalistischer als ein klassisch einfacher Drag Bar. Dieser 1,0" Drag Bar in Mattschwarz gibt dem Nightster™ und dem Iron 883™ Modell ein aggressives Fahrprofil. 0" Steigung und 4,0" Krümmung bieten eine exzellente Fahrposition und schonen die Handgelenke.

55800035 Mattschwarz.

Für XL Modelle ab '07 mit 2,2- oder 3,3-Gallonen-Tank (außer XL1200X). Nicht in Verbindung mit XL883C, XL883R, XL1200C, XL1200L, XL1200R, sowie XL883L ab '11 oder Modellen mit 4,5-Gallonen-Großraumbtank. Alle Modelle erfordern zusätzliche Teile.

Für weitere Informationen über Züge, Leitungen und zusätzlich für den Einbau erforderliche Teile wenden Sie sich an Ihren Händler oder besuchen Sie www.harley-davidson.eu/mydreamharley und suchen Sie nach der Teilenummer 55800035.

B. FAT DRAG LENKER*

Krönen Sie die Umrüstung hin zur „dunklen Seite“. Der elegante Lenker im mattschwarzen Finish folgt weiterhin den komfortablen Konturen der Serienausstattung und ergänzt zugleich die schwarz gehaltene Lenkerausstattung und Spiegel.

55977-09 Mattschwarz.

Für FXDF ab '08, FXDWG ab '10, FXDB ab '13, FXST, FXSTB ab '99 sowie FLSTF und FLSTFB Modelle ab '10. Alle Modelle erfordern zusätzliche Teile.

Für weitere Informationen über Züge, Leitungen und zusätzlich für den Einbau erforderliche Teile wenden Sie sich an Ihren Händler oder besuchen Sie www.harley-davidson.eu/mydreamharley und suchen Sie nach der Teilenummer 55977-09.



A. SPORTSTER DRAG BAR – MATTSCHWARZ



B. FAT DRAG LENKER – MATTSCHWARZ

*HINWEIS: Manche Lenker und Riser können bei bestimmten Modellen Modifikationen an Kupplungs- und/oder Gaszug und Bremsleitungen erfordern.

Nicht alle Produkte sind in allen Ländern erhältlich – wenden Sie sich für Einzelheiten bitte an Ihren Händler.

BEDIENELEMENTE 611

Lenker

C. STREET SLAMMER LENKER*

Komfort und Haltung in einem. Dieser Street Slammer Drag Bar Lenker mit integrierten 7,0" hohen Risern bietet eine stilvolle Alternative zu der üblichen Kombination aus Lenker, Lenkerbefestigung und geschwungenen Risern. Zudem liegt er näher am Fahrer als gewöhnliche gerade Lenkerstangen. Der ansprechende, verchromte 1,25" starke Lenker nimmt die Verkabelungen auf und sorgt so für ein klares Custom-Design. Lieferbar in glänzend verchromten oder mattschwarzem Finish.

Für FXDB ab '06, FXDF ab '08, FXDL '01-'05, FXDWG ab '99, FLD ab '12, FXST, FXSTB, FXSTC, FXSTD, FLS, FLSTC, FLSTN, FLSTF, FLSTFB ab '00 sowie FLHR und FLHRC Modelle '03-'13. Alle Modelle erfordern zusätzliche Teile zum Einbau. Nicht für Road King® Modelle mit Geschwindigkeitsregelung, ABS-Modelle '08, nicht in Verbindung mit beheizten Lenkergriffen, Hydraulikkupplungs-Kits, am Lenker montierten Instrumenten, Road Tech™ Radio oder Softail® Scheinwerfergehäuse-Kit 67907-96C.

55975-08A Chrom.

55985-10 Mattschwarz.

Für weitere Informationen über Züge, Leitungen und zusätzlich für den Einbau erforderliche Teile wenden Sie sich an Ihren Händler oder besuchen Sie www.harley-davidson.eu/mydreamharley und suchen Sie nach der Teilenummer 55975-08 oder 55985-10.

Abgebildet mit:

STREET SLAMMER LENKERVERKLEIDUNG

Erforderlich für den Einbau des Street Slammer Lenkers P/N 55975-08A oder 55985-10 an Road King Modellen '03-'13. Alle Modelle erfordern zusätzliche Teile zum Einbau.

55854-07 Chrom.

55876-10 Schwarzglänzend.



C. STREET SLAMMER LENKER – CHROM (ROAD KING ABGEBILDET)



C. STREET SLAMMER LENKER – MATTSCHWARZ (FAT BOY ABGEBILDET)

*HINWEIS: Manche Lenker und Riser können bei bestimmten Modellen Modifikationen an Kupplungs- und/oder Gaszug und Bremsleitungen erfordern.

Einbau nach Modellfamilien:

■ V-ROD

■ SPORTSTER

■ DYNA

■ SOFTAIL

■ TOURING

Nicht alle Produkte sind in allen Ländern erhältlich – wenden Sie sich für Einzelheiten bitte an Ihren Händler.

612 BEDIENELEMENTE

Lenker

A. IRON 883™ LENKER – MATTSCHWARZ

Geben Sie Ihrem Sportster® Modell eine kantige Erscheinung. Mit derselben Form, Höhe und Pullback-Form der originalen Edelstahl lenker der Iron 883™ Modelle bietet dieser mattschwarze Pullback-Lenker eine Fülle von Custom-Optionen, ohne dass Kabel und Bremsleitungen ausgetauscht werden müssen. Serienmäßig bei XL883N und XL1200X Modellen.

55800345

Für XL883L, XL1200C, XL1200T und XL1200V Modelle ab '07. Der Einbau erfordert zusätzliche Teile. Serienmäßig bei XL883N und XL1200X Modellen.

Für weitere Informationen über Züge, Leitungen und zusätzlich für den Einbau erforderliche Teile wenden Sie sich an Ihren Händler oder besuchen Sie www.harley-davidson.eu/mydreamharley und suchen Sie nach der Teilenummer 55800345.

B. MINI APE LENKER*

Heben Sie Ihre Fäuste in den Wind. Der Mini Ape Hanger Lenker mit 1,0" Durchmesser zeichnet sich durch eine moderate Höhe und Krümmung für bequeme Haltung aus. Das Finish in Chrom oder mattschwarz rundet den aggressiven Look von Nightster™ und Street Bob® Modellen ab.

Für XL883L, XL883N, XL1200L, XL1200N, XL1200T, XL1200V und XL1200X Modelle ab '07. Auch für FXDB ab '06 und FXDWG Modelle '96-'05 mit originalem Lenker P/N 58079-93. XL Modelle erfordern zusätzliche Teile.

56079-93T Chrom.

56075-07 Mattschwarz.

Für weitere Informationen über Züge, Leitungen und zusätzlich für den Einbau erforderliche Teile wenden Sie sich an Ihren Händler oder besuchen Sie www.harley-davidson.eu/mydreamharley und suchen Sie nach der Teilenummer 56079-93 oder 56075-07.

NEU



A. IRON 883 LENKER – MATTSCHWARZ



B. MINI APE LENKER – CHROM



B. MINI APE LENKER – MATTSCHWARZ

*HINWEIS: Manche Lenker und Riser können bei bestimmten Modellen Modifikationen an Kupplungs- und/oder Gaszug und Bremsleitungen erfordern.

Nicht alle Produkte sind in allen Ländern erhältlich – wenden Sie sich für Einzelheiten bitte an Ihren Händler.

BEDIENELEMENTE 613

Lenker



C. CHIZELED LENKER – CHROM



C. CHIZELED LENKER*

Für den ultimativen neusten Look. Der Chizeled Lenker bietet das kantige Profil des klassischen „Z“ Lenkers und gleichzeitig das Gefühl eines Mini Ape Hanger Lenkers mit der geringen Breite eines Drag Bar. Das Ergebnis? Ein klassischer Chopper-Look. Bei dem 1,0" Lenker wurden für erhöhte Stabilität und besseres Aussehen Gehrungs- und Schweißverbindungen durch nahtlose 90° Gussbiegungen ersetzt. Die gegossenen Winkelrohre haben keine scharfen Kanten im Inneren, und der Lenker ist mit abnehmbaren Bar & Shield Stopfen ausgestattet, um die Verkabelung im Inneren zu vereinfachen.

Für XL883L, XL883N, XL1200L, XL1200N, XL1200T, XL1200V und XL1200X Modelle ab '07. Auch für FXDB ab '06 und FXDWG Modelle '96-'05 mit originalem Lenker P/N 58079-93. XL Modelle erfordern zusätzliche Teile.

55800103 Mattschwarz.

55800198 Chrom.

Für weitere Informationen über Züge, Leitungen und zusätzlich für den Einbau erforderliche Teile wenden Sie sich an Ihren Händler oder besuchen Sie www.harley-davidson.eu/mydreamharley und suchen Sie nach der Teilenummer 55800103 oder 55800198.



C. CHIZELED LENKER – MATTSCHWARZ



D. FAT MINI APE HANGER LENKER – FXSB SOFTAIL*

Verleihen Sie Ihrem Bike mit diesem 1,25" Fat Ape Hanger Lenker einen leichten „Old School“-Look. Der 12,0" hohe Lenker erzeugt genau den Look und die Einstellung, von denen Sie geträumt haben, bietet jedoch auch auf Langstrecken Komfort. Dieser Mini Ape Hanger Lenker ist für eine aufgeräumte Optik zur Aufnahme von Verkabelungen vorbereitet. Das Kit beinhaltet einen verchromten Lenker, einen Riser und eine Klemme mit Anzeigenhalterung.

55800252 Chrom.

Für FXSB Modelle ab '13. Erfordert die Bestellung zusätzlicher Teile.

Für weitere Informationen über Züge, Leitungen und zusätzlich für den Einbau erforderliche Teile wenden Sie sich an Ihren Händler oder besuchen Sie www.harley-davidson.eu/mydreamharley und suchen Sie nach der Teilenummer 55800252.



D. FAT MINI APE HANGER LENKER – FXSB SOFTAIL



*HINWEIS: Manche Lenker und Riser können bei bestimmten Modellen Modifikationen an Kupplungs- und/oder Gaszug und Bremsleitungen erfordern.

Einbau nach Modellfamilien:

■ V-ROD ■ SPORTSTER ■ DYNA
■ SOFTAIL ■ TOURING

Nicht alle Produkte sind in allen Ländern erhältlich – wenden Sie sich für Einzelheiten bitte an Ihren Händler.

614 BEDIENELEMENTE

Lenker

A. 16" FAT APE HANGER LENKER-KIT MIT RISER*

Greifen Sie nach dem Himmel. Dieser bullige 1,25" Ape Hanger Lenker ist die ideale Wahl für den langarmigen Fahrer oder alle, die das klassische Fahrerprofil mit den Fäusten im Wind anstreben. Der Lenker ist zur Aufnahme von Verkabelungen vorbereitet und sein exzellentes Chrom- oder mattschwarze Finish ergänzt das Gesamtdesign Ihres Bikes. Diese Kombination aus 16,0" hohem Lenker und Riser ist genau der Look, den Ihr Bike in der Stadt braucht, und der Lenker kann in der Klemme gedreht und so befestigt werden, dass Ihre Hände sich in Ihrer idealen Fahrposition für die offene Straße befinden. Lenker-Kit inklusive passendem Riser und Custom-Lenkerklemmstück, das den Kabelausgang für ein sauberes Aussehen verdeckt.

Für FXDWG ab '99, FXDB ab '06, FXDF ab '08, FLD ab '12, FXST, FXSTB, FXSTC, FLS, FLSTC, FLSTF, FLSTFB, FLSTN, FXCW, FXCWC ab '00 sowie FLHR und FLHRC Modelle ab '03 (außer Modelle ab '14 mit H-D® Detachables™ Montagekit P/N 52300131). Alle Modelle erfordern zusätzliche Teile zum Einbau. Nicht in Verbindung mit beheizten Lenkergriffen, Hydraulikkupplungs-Kits, am Lenker montierten Instrumenten, Road Tech™ Radio oder Softail® Scheinwerfergehäuse-Kit P/N 67907-96C.

56942-10B Chrom.

55857-10B Mattschwarz.

Für weitere Informationen über Züge, Leitungen und zusätzlich für den Einbau erforderliche Teile wenden Sie sich an Ihren Händler oder besuchen Sie www.harley-davidson.eu/mydreamharley und suchen Sie nach der Teilenummer 56942-10 oder 55857-10.

Abgebildet mit

ROAD KING® LENKERVERKLEIDUNG FÜR 1,25" APE HANGER LENKER

Erforderlich für den Einbau von 12,0" und 16,0" Fat Ape Hanger Lenkern an Road King® Modellen.

Für FLHR und FLHRC '03-'13 Modelle mit Lenkern P/N 56942-10B, 55857-10B, 56832-04C und 55859-10B.

55879-10 Chrom.

55881-10 Schwarzglänzend.

Für FLHR und FLHRC ab '14 Modelle mit Lenkern P/N 56942-10B, 55857-10B, 56832-04C und 55859-10B. Nicht für FLHRSE Modelle.

55800289 Chrom.

55800290 Schwarzglänzend.



A. 16" FAT APE HANGER LENKER-KIT MIT RISER – CHROM



A. 16" FAT APE HANGER LENKER-KIT MIT RISER – MATTSCHWARZ

*HINWEIS: Manche Lenker und Riser können bei bestimmten Modellen Modifikationen an Kupplungs- und/oder Gaszug und Bremsleitungen erfordern.

Nicht alle Produkte sind in allen Ländern erhältlich – wenden Sie sich für Einzelheiten bitte an Ihren Händler.

BEDIENELEMENTE 615

Lenker

B. 12" FAT MINI APE HANGER LENKER-KIT MIT RISER*

Dieser bullige eindrucksvolle 1,25" Mini Ape Hanger Lenker in bester Chopper-Tradition macht die Maschine im klassischen Look perfekt. Der Lenker ist zur Aufnahme von Verkabelungen vorbereitet und sein exzellentes Chrom- oder mattschwarze Finish verdeutlicht Ihre Liebe zu Custom Details. Diese Kombination aus 12,0" hohem Lenker und Riser ist genau der Look und die Einstellung, von der Sie geträumt haben, bietet jedoch auch auf Langstrecken Komfort. Lenker-Kit inklusive passendem Riser und Custom-Lenkerklemmstück, das den Kabelausgang für ein sauberes Aussehen verdeckt.

Für FXDWG ab '99, FXDB ab '06, FXDF ab '08, FLD ab '12, FLS, FLSTC, FLSTF, FLSTFB, FLSTN, FXCW, FXCWC, FXST, FXSTB, FXSTC ab '00 sowie FLHR und FLHRC Modelle ab '03. Alle Modelle erfordern zusätzliche Teile zum Einbau. Nicht in Verbindung mit beheizten Lenkergriffen, Hydraulikkupplungs-Kits, am Lenker montierten Instrumenten, Road Tech™ Radio oder Softail® Scheinwerfergehäuse-Kit P/N 67907-96C.

56832-04C Chrom.

55859-10B Mattschwarz.

Für weitere Informationen über Züge, Leitungen und zusätzlich für den Einbau erforderliche Teile wenden Sie sich an Ihren Händler oder besuchen Sie www.harley-davidson.eu/mydreamharley und suchen Sie nach der Teilenummer 56832-04 oder 55859-10.



B. 12" FAT MINI APE HANGER LENKER-KIT MIT RISER – CHROM



B. 12" FAT MINI APE HANGER LENKER-KIT MIT RISER – MATTSCHWARZ

*HINWEIS: Manche Lenker und Riser können bei bestimmten Modellen Modifikationen an Kupplungs- und/oder Gaszug und Bremsleitungen erfordern.

Einbau nach Modellfamilien:

■ V-ROD ■ SPORTSTER ■ DYNA
■ SOFTAIL ■ TOURING

Nicht alle Produkte sind in allen Ländern erhältlich – wenden Sie sich für Einzelheiten bitte an Ihren Händler.

616 BEDIENELEMENTE

Lenker

A. ROAD KING® FAT LENKER

In Anlehnung an die Serienausstattung am CVO™ Road King® Modell '14 wurden diese verchromten bulligen 1,25" Lenker entworfen, um dem Fahrer eine entspannt zurückgelehnte Position zu bieten. Dieser Lenker bietet eine zusätzliche Krümmung von 2,0" und eine um 1,0" tiefere Handposition als der originale Lenker der Road King. Der Lenker mit 1,25" Durchmesser erlaubt Ihnen, die Kabel im Interesse eines sauberen Custom-Designs innen zu verlegen.

Für Road King Modelle ab '14. Alle Modelle erfordern zusätzliche Teile.

55800386 Chrom.

55800388 Schwarzglänzend.

Für weitere Informationen über Züge, Leitungen und zusätzlich für den Einbau erforderliche Teile wenden Sie sich an Ihren Händler oder besuchen Sie www.harley-davidson.eu/mydreamharley und suchen Sie nach der Teilenummer 55800386 oder 55800388.

Ebenfalls erhältlich:

VERDECKTE FAT BAR RISER KIT

Mit diesem Riser kann der 1,25" Road King Fat Lenker an den FLHR und FLHRC Modellen montiert werden. Der Riser passt unter die originale Lenkerabdeckung, um den klassischen Stil des Scheinwerfergehäuses zu bewahren. Die Riserkomponenten sind verzinkt für Korrosionsschutz.

55900067

Für FLHR und FLHRC Modelle ab '14 mit Lenker mit einem Durchmesser von 1,25".

B. ROAD KING FAT LENKER – MODELLE '08-'13*

In Anlehnung an die Serienausstattung am CVO Road King Modell '08 wurde dieser verchromte bullige 1,25" Lenker entworfen, um mit der Road King mit TGS kompatibel zu sein. Dieser Lenker bietet eine flachere Handposition, 2,0" mehr Höhe als der Serienlenker und erlaubt Ihnen, die Kabel im Interesse eines sauberen Custom-Designs innen zu verlegen.

56032-08 Chrom.

Für Road King Modelle '08-'13. Alle Modelle erfordern zusätzliche Teile. Nicht in Verbindung mit beheizten Lenkergriffen, am Lenker montierten Instrumenten oder am Riser montiertem Road Tech™ Radio-Kit. Nicht für Modelle '08 mit ABS.

Für weitere Informationen über Züge, Leitungen und zusätzlich für den Einbau erforderliche Teile wenden Sie sich an Ihren Händler oder besuchen Sie www.harley-davidson.eu/mydreamharley und suchen Sie nach der Teilenummer 56032-08.

C. ROAD KING/ROAD GLIDE® REDUCED REACH® LENKER*

Dieser Chromlenker mit 1,0" Durchmesser ist um über 2,0" weiter zum Fahrer hin gekrümmt als der serienmäßige Road King Lenker. Innere Verkabelung für einen sauberen Look möglich. Die neutrale Handposition ist komfortabel für die Langstrecke und das schlanke und stark gekrümmte Design sorgt für deutlich bessere Ergonomie.

56166-08 Chrom.

Für FLHR, FLHRC ab '08, sowie FLTR, FLTRU und FLTRX Modelle '08-'13. Nicht für Modelle '08 mit ABS. Beheizte Lenkergriffe mit interner Schalterverkabelung, lenkermontierte Instrumente oder am Riser montiertes Road Tech Radio-Kit. Alle Modelle erfordern zusätzliche Teile.

56152-04B Chrom.

Für Road King Modelle '02-'07. Alle Modelle erfordern zusätzliche Teile.

Für weitere Informationen über Züge, Leitungen und zusätzlich für den Einbau erforderliche Teile wenden Sie sich an Ihren Händler oder besuchen Sie www.harley-davidson.eu/mydreamharley und suchen Sie nach der Teilenummer 56166-08 oder 56152-04.

*HINWEIS: Manche Lenker und Riser können bei bestimmten Modellen Modifikationen an Kupplungs- und/oder Gaszug und Bremsleitungen erfordern.

Nicht alle Produkte sind in allen Ländern erhältlich – wenden Sie sich für Einzelheiten bitte an Ihren Händler.

NEU



A. ROAD KING FAT LENKER



B. ROAD KING FAT LENKER – MODELLE '08-'13



C. ROAD KING/ROAD GLIDE REDUCED REACH LENKER

BEDIENELEMENTE 617

Lenker



D. ROAD KING/ROAD GLIDE TALLBOY LENKER

D. ROAD KING®/ROAD GLIDE® TALLBOY® LENKER*

Dieser Chrom-Lenker mit einem Durchmesser von 1,0", der dem Fahrer der Road King® besonderen Touring-Komfort bieten soll, ist im Vergleich zum serienmäßigen Road King Lenker um 2,0" höher und um 1,5" schmaler.

56180-08 Chrom.

Für FLHR, FLHRC ab '08, FLTR ab '15 sowie FLTR, FLTRU und FLTRX Modelle '08-'13. Nicht für Modelle '08 mit ABS.

Beheizte Lenkergriffe mit interner Schalterverkabelung, lenkermontierte Instrumente oder am Riser montiertes Road Tech™ Radio-Kit. Alle Modelle erfordern zusätzliche Teile.

Für weitere Informationen über Züge, Leitungen und zusätzlich für den Einbau erforderliche Teile wenden Sie sich an Ihren Händler oder besuchen Sie www.harley-davidson.eu/mydreamharley und suchen Sie nach der Teilenummer 56180-08.

E. ROAD KING/ROAD GLIDE TALLBOY LENKER – MODELLE '96-'07*

Dieser verchromte Lenker stellt dem Road King Fahrer zusätzlichen Komfort zur Verfügung. Er ist 4,5" höher und 2,0" schmaler als der serienmäßige Lenker der Road King Modelle '96-'99 und 3,5" höher und 1,5" schmaler als der serienmäßige Lenker an den Road King Modellen '00-'01. Viele Modelle erfordern keine zusätzlichen Züge, Kabel oder Schläuche für die Montage.

55954-00 Chrom.

Für Road King '96-'07 und Road Glide® Modelle '02-'07.

Für weitere Informationen über Züge, Leitungen und zusätzlich für den Einbau erforderliche Teile wenden Sie sich an Ihren Händler oder besuchen Sie www.harley-davidson.eu/mydreamharley und suchen Sie nach der Teilenummer 55954-00.



E. ROAD KING/ROAD GLIDE TALLBOY LENKER – MODELLE '96-'07

F. ROAD KING/ROAD GLIDE HERITAGE LENKER*

Dieser Lenker aus Edelstahl mit einem Durchmesser von 1,0", der dem Fahrer der Road King oder Road Glide besonderen Touring-Komfort bieten soll, hat im Vergleich zum serienmäßigen Road King Lenker '08-'13 eine um 3" größere Krümmung. Der Heritage Lenker hat dieselben Abmessungen wie der originale Lenker der Road King ab '14.

Für FLHR, FLHRC ab '08, sowie FLTR, FLTRU und FLTRX Modelle '08-'13. Alle Modelle erfordern zusätzliche Teile. Beheizte Lenkergriffe mit interner Schalterverkabelung, lenkermontierte Instrumente oder am Riser montiertes Road Tech Radio.

55864-09 Mattschwarz.

56902-08 Polierter Edelstahl.

Für weitere Informationen über Züge, Leitungen und zusätzlich für den Einbau erforderliche Teile wenden Sie sich an Ihren Händler oder besuchen Sie www.harley-davidson.eu/mydreamharley und suchen Sie nach der Teilenummer 55864-09 oder 56902-08.



F. ROAD KING/ROAD GLIDE HERITAGE LENKER

*HINWEIS: Manche Lenker und Riser können bei bestimmten Modellen Modifikationen an Kupplungs- und/oder Gaszug und Bremsleitungen erfordern.

Einbau nach Modellfamilien:

■ V-ROD ■ SPORTSTER ■ DYNA
■ SOFTAIL ■ TOURING

Nicht alle Produkte sind in allen Ländern erhältlich – wenden Sie sich für Einzelheiten bitte an Ihren Händler.

618 BEDIENELEMENTE

Lenker

A. ROAD GLIDE® LENKER – SCHWARZGLÄNZEND*

Begeben Sie sich zur „dunklen Seite“. Dieser schwarzglänzende 1,25" Lenker hat die gleiche Form und die gleichen Höhen- und Krümmungs-Abmessungen (Pull Back) wie der Lenker der Serienausstattung, sodass keine zusätzlichen Kabel oder Leitungen erforderlich sind.

55800379

Für Road Glide® Modelle ab '15.

B. ROAD GLIDE FAT MINI-APE HANGER LENKER – MODELLE '08-'13*

Hängt ihn höher. Für Ihre Fahrten in der Stadt oder Touren über Land verleiht dieser klassisch geformte Mini Ape Hanger Lenker Ihrem modernen City Bagger einen Hauch von Old School. Dieser für Road Glide Modelle entwickelte bullige 1,25" Lenker bietet eine Höhe von 10,0" und minimale Krümmung für ein cooles und gleichzeitig komfortables Fahrprofil. Das glänzende Chromfinish und die versteckte Verkabelung erzeugen ein hochwertiges Erscheinungsbild für die offene Straße. Das Kit beinhaltet einen individuellen für den Einbau an Road Glide Modellen entwickelten Riser.

55800094 Chrom.

Für FLTR, FLTRX und FLTRU Modelle '09-'13. Alle Modelle erfordern zusätzliche Teile zum Einbau. Nicht geeignet für beheizte Lenkergriffe, Hydraulikkupplungs-Kits oder am Lenker montierte Anzeigeinstrumente.

Für weitere Informationen über Züge, Leitungen und zusätzlich für den Einbau erforderliche Teile wenden Sie sich an Ihren Händler oder besuchen Sie www.harley-davidson.eu/mydreamharley und suchen Sie nach der Teilenummer 55800094.

NEU



A. ROAD GLIDE LENKER – SCHWARZGLÄNZEND
MODELLE AB '15



B. ROAD GLIDE FAT MINI-APE HANGER LENKER –
MODELLE '09-'13

*HINWEIS: Manche Lenker und Riser können bei bestimmten Modellen Modifikationen an Kupplungs- und/oder Gaszug und Bremsleitungen erfordern.

Nicht alle Produkte sind in allen Ländern erhältlich – wenden Sie sich für Einzelheiten bitte an Ihren Händler.

BEDIENELEMENTE 619

Lenker

C. BAT WING MINI APE HANGER LENKER

Werfen Sie Ihre Fäuste in die Luft mit diesem 12,0" Ape Hanger Lenker. Dieser Lenker, dessen Form daraufhin entwickelt wurde, dass Ihre Hände gerade oberhalb der klassischen Bat Wing Verkleidung ruhen, hat eine hohe Position mit minimaler Krümmung, um ein cooles und gleichzeitig komfortables Fahrprofil zu erzielen. Dieser 1,0" Lenker in glänzendem Chrom oder mattschwarz kann mit einer Innenverkleidung kombiniert werden, um ein sauberes Aussehen zu erreichen.

Für Electra Glide®, Street Glide® und FLHTCUTG Modelle (außer FLHTK und CVO™ Modelle '10-'13) ab '09. Alle Modelle erfordern zusätzliche Teile. FLHX Modelle '09-'13 und Modelle mit Verkleidungsspiegeln erfordern lenkermontierte Spiegel und Verkleidungsstopfen. Nicht in Verbindung mit beheizten Lenkergriffen.

57474-11 Chrom.

57485-11 Mattschwarz.

Für weitere Informationen über Züge, Leitungen und zusätzlich für den Einbau erforderliche Teile wenden Sie sich an Ihren Händler oder besuchen Sie www.harley-davidson.eu/mydreamharley und suchen Sie nach der Teilenummer 57474-11 oder 57485-11.



C. BAT WING MINI APE HANGER LENKER – CHROM



C. BAT WING MINI APE HANGER LENKER – MATTSCHWARZ

*HINWEIS: Manche Lenker und Riser können bei bestimmten Modellen Modifikationen an Kupplungs- und/oder Gaszug und Bremsleitungen erfordern.

Einbau nach Modellfamilien:

■ V-ROD ■ SPORTSTER ■ DYNA
■ SOFTAIL ■ TOURING

Nicht alle Produkte sind in allen Ländern erhältlich – wenden Sie sich für Einzelheiten bitte an Ihren Händler.

620 BEDIENELEMENTE

Lenker

A. BATWING LENKER MATTSCHWARZ*

Begeben Sie sich zur „dunklen Seite“. Dieser mattschwarze Lenker hat die gleiche Form und die gleichen Höhen- und Krümmungs-Abmessungen (Pull Back) wie der Lenker der Serienausstattung, sodass keine zusätzlichen Kabel oder Leitungen erforderlich sind.

55861-09

Für FLHT, FLHTC, FLHTCU, FLHTK, FLHX, FLHXS Modelle ab '08 und FLHTCUTG Modelle ab '09. Keine zusätzlichen Züge oder Leitungen erforderlich.

B. BATWING TALLBOY® LENKER*

Dieser verchromte 1,0" Lenker ist so geformt, dass er Fahrern mit längeren Armen einen komfortablen Griff bietet. Der Lenker ist ca. 1,5" höher und 2,0" weiter vom Fahrer entfernt als der originale Electra Glide Lenker.

56184-08 Chrom.

Für Electra Glide, Street Glide® und FLHTCUTG Modelle ab '08 (außer FLHTK und CVO™ Modelle '10-'13). Alle Modelle erfordern zusätzliche Teile. FLHX Modelle '09-'13 und Modelle mit Verkleidungsspiegeln erfordern lenkermontierte Spiegel und Verkleidungsstopfen. Nicht für Modelle '08 mit ABS.

56964-07 Chrom.

Für Electra Glide und Street Glide Modelle '02-'07. Alle Modelle erfordern zusätzliche Teile. FLHX und Modelle mit Verkleidungsspiegeln erfordern lenkermontierte Spiegel und Verkleidungsstopfen P/N 732 (2 Stck.) und 755 (2 Stck.). Nicht für Modelle mit beheizten Lenkergriffen mit interner Schalerverkabelung und Hydraulikkupplungs-Kits.

Für weitere Informationen über Züge, Leitungen und zusätzlich für den Einbau erforderliche Teile wenden Sie sich an Ihren Händler oder besuchen Sie www.harley-davidson.eu/mydreamharley und suchen Sie nach der Teilenummer 56184-08 oder 56964-07.



A. BATWING LENKER MATTSCHWARZ



B. BATWING TALLBOY LENKER – (MODELL AB '08 ABGEBILDET)

*HINWEIS: Manche Lenker und Riser können bei bestimmten Modellen Modifikationen an Kupplungs- und/oder Gaszug und Bremsleitungen erfordern.

Nicht alle Produkte sind in allen Ländern erhältlich – wenden Sie sich für Einzelheiten bitte an Ihren Händler.

BEDIENELEMENTE 621

Lenker



C. ELECTRA GLIDE CHROM-LENKER

C. ELECTRA GLIDE® CHROM-LENKER

Dieser hochwertig verchromte Lenker ist für mit TGS ausgerüstete Electra Glide® Modelle '08 geeignet. Tauschen Sie Ihren serienmäßigen polierten Lenker gegen diesen 1,0" Chrom-Lenker aus, mit dem Sie die Verkabelung im Lenker verstecken und so einen sauberen, aufgeräumten Look erzielen können.

56036-08 Chrom.

Für Electra Glide und Street Glide® Modelle ab '08 (außer CVO™). Nicht für Trike Modelle. Alle Modelle erfordern zusätzliche Teile. Nicht für Modelle '08 mit ABS.

Für weitere Informationen über Züge, Leitungen und zusätzlich für den Einbau erforderliche Teile wenden Sie sich an Ihren Händler oder besuchen Sie www.harley-davidson.eu/mydreamharley und suchen Sie nach der Teilenummer 56036-08.

D. BATWING REDUCED REACH® LENKER*

Diese hochwertigen Lenker versetzen die Griffarmaturen 2,0" näher zum Fahrer. Bietet mehr Komfort, besonders für Fahrer von geringerer Körpergröße oder solche mit kurzen Armen.

56176-08 Chrom.

Für Electra Glide, Street Glide und FLHTCUTG Modelle (außer FLHTK und CVO Modelle '10-'13) ab '08. Alle Modelle erfordern zusätzliche Teile. FLHX Modelle '08-'13 und Modelle mit Verkleidungsspiegeln erfordern lenkermontierte Spiegel und Verkleidungsstopfen.

55914-98 Polierter Edelstahl.

Für Electra Glide und Street Glide Modelle '02-'07. Alle Modelle erfordern zusätzliche Teile. FLHX und Modelle mit Verkleidungsspiegeln erfordern lenkermontierte Spiegel und Verkleidungsstopfen P/N 732 (2 Stck.) und 755 (2 Stck.). Nicht für Modelle mit beheizten Lenkergriffen mit interner Schalterverkabelung und Hydraulikkupplungs-Kits.

Für weitere Informationen über Züge, Leitungen und zusätzlich für den Einbau erforderliche Teile wenden Sie sich an Ihren Händler oder besuchen Sie www.harley-davidson.eu/mydreamharley und suchen Sie nach der Teilenummer 56176-08 oder 55914-98.



D. BATWING REDUCED REACH LENKER

*HINWEIS: Manche Lenker und Riser können bei bestimmten Modellen Modifikationen an Kupplungs- und/oder Gaszug und Bremsleitungen erfordern.

Einbau nach Modellfamilien:

■ V-ROD ■ SPORTSTER ■ DYNA
■ SOFTAIL ■ TOURING

Nicht alle Produkte sind in allen Ländern erhältlich – wenden Sie sich für Einzelheiten bitte an Ihren Händler.

GRUNDÜBERLEGUNGEN

Sie denken sich vielleicht, dass Sie voll zufrieden mit den Einstellungen Ihres Bikes sind. Das heißt aber nicht, dass Ihr Bike korrekt für Sie eingerichtet ist. Wir gewöhnen uns an unsere Bikes – unsere Muskeln werden trainiert, und letztlich passen wir uns dem Bike an. Wesentlich besser ist es jedoch, wenn Sie sich die Zeit nehmen und Ihr Bike an Sie selbst anpassen.

Wenn Sie zufrieden sind mit der Lenkerbreite und der Handgelenkposition, sich aber wünschen, der Lenker säße ein wenig höher, niedriger oder näher an Ihnen dran, dann kann Ihr Händler Ihnen Riser empfehlen, die den Lenker in Ihre Komfortzone bringen.

EINSTELLEN IHRER HANDPOSITION



SERIENMÄSSIGER LENKER

Nahezu alle Modelle von Harley-Davidson® Motorrädern haben ihren eigenen serienmäßigen Lenker. Der zur Ergänzung des Stils des Bikes gewählte Lenker könnte zwar die ideale Form für viele Fahrer haben, doch haben natürlich nicht alle Fahrer dieselben körperlichen Merkmale.



SERIENMÄSSIGE LENKER MIT RISER

Falls der serienmäßige Lenker die richtige Breite und Handposition für Sie hat, doch ein wenig zu weit entfernt zu liegen scheint, bieten wir Ihnen Riser Kits zur Verkürzung des Abstands zu den Handhebeln. Gerade und gekrümmte Riser sind für viele Kombinationen aus Modell und Lenker erhältlich.

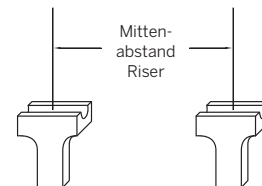
RISER ABMESSUNGEN

ABMESSUNGEN DER RISER DER SERIENAUSSTATTUNG

BESCHREIBUNG	LENKERDURCHMESSER (ZOLL)	HÖHE (ZOLL)	KRÜMMUNG (ZOLL)	FINISH
Touring und Trike	1,00	1,70	0,00	Alu-Guss
Softail – FLSTC und FLS	1,00	1,94	0,39	Chrom
Softail – FLSTF und FLSTFB	1,25	2,40	0,87	Chrom
Softail – FLSTN	1,00	4,45	1,30	Chrom
Softail – FLSTSB	1,00	2,60	0,00	Schwarz
Softail – FLST	1,00	1,86	0,00	Chrom
Softail – FLSTSE	1,25	2,28	0,60	Chrom
Softail – FXSB	1,25	4,00	1,15	Chrom
Softail – FXSBSE	1,25	2,00	0,00	Chrom
Softail – FXST	1,00	4,43	1,50	Poliertes Aluminium
Softail – FXSTC	1,00	1,94	0,39	Chrom
Softail – FXSTB	1,00	6,00	0,00	Chrom
Dyna – FLD	1,00	3,10	1,18	Chrom
Dyna – FXD	1,00	1,86	0,00	Black, Wrinkle
Dyna – FXDC	1,00	1,86	0,00	Chrom
Dyna – FXDB	1,00	1,00	-/-	Poliertes Aluminium
Dyna – FXDL und FXDB	1,00	4,39	1,61	Poliertes Aluminium
Dyna – FXDWG	1,25	2,27	0,60	Chrom
Dyna – FXDF und FXDWG	1,25	5,00	0,60	Schwarzglänzend
XL – 883C und 1200C	1,00	4,73	1,13	Chrom
XL – 883N und 1200N	1,00	2,07	0,00	Black, Wrinkle
XL – 883L und 883R	1,00	2,07	0,00	Schwarz
XL – 1200L, 1200CP und 1200V	1,00	1,86	0,00	Chrom
XL – 1200X	1,00	0,94	-/-	Schwarzglänzend
VRSC – VRSCD und VRSCDX	1,00	2,68	0,40	Schwarz

ABMESSUNGEN DER RISER DES ZUBEHÖRPROGRAMMS*

KIT-P/N	BESCHREIBUNG	LENKERDURCHMESSER (ZOLL)	HÖHE (ZOLL)	KRÜMMUNG (ZOLL)	FINISH
55996-09	Schwarze Fat Riser	1,25	5,0	0,6	Schwarzglänzend
56269-09	Pull Back, gebogen, 4,0"	1,25	4,0	1,3	Chrom
56267-09	Pull Back, gebogen, 6,0"	1,25	6,0	1,7	Chrom
56066-82A	Riser gebogen, 4,0"	1,00	4,4	1,5	Chrom
56266-09	Riser gebogen, 6,0"	1,00	6,0	1,7	Chrom
55900023	Deluxe Pull Back Riser	1,00	4,4	0,8	Chrom
56931-10	Fat einteiliger Riser, schwarz	1,25	4,1	0,0	Schwarzglänzend
56929-10	Fat einteiliger Riser, Chrom	1,25	4,1	0,0	Chrom
56916-07	Fat Bar Riser	1,25	3,6	0,0	Chrom
46809-09	Riser Kit für Scheinwerfergehäuse	1,00	1,9	0,0	Chrom
56789-05	Road King Fat Riser	1,25	1,6	0,0	Alu-Guss
56296-05	Slotted Riser	1,00	5,2	1,5	Chrom
56063-82A	Riser gerade, 4,0"	1,00	4,0	0,0	Chrom
56223-98	Riser gerade, 6,0"	1,00	6,0	0,0	Chrom
55900008	VRSCF H'Lenker Ersatz-Riser	1,00	1,2	0,6	Mattschwarz
55900067	FLHR Verborgenes Riser Kit	1,25	1,7	0,0	Alu-Guss



FIT SHOP TIPPS



Hier finden Sie einige Optionen, die Sie bei der Ausstattung Ihres Bikes auf Ihre Bedürfnisse erwägen sollten. Finden Sie Ihr Modell und blättern Sie durch die Seiten für weitere Informationen. Weitere Informationen erhalten Sie unter www.harley-davidson.eu/mydreamharley.

Die richtige Ergonomie erreichen Sie in manchen Fällen einfach dadurch, dass Sie Lenker und Bedienelemente der Serienausstattung anders einstellen. Bei aufrecht stehendem, gesichertem Bike mit Ihnen im Sattel kann Ihr Händler das Lenkerklemmstück lösen und den Lenker drehen, damit er näher an die für Sie ideale Position herankommt.

Und wenn Ihnen die Griffe natürlich in der Hand liegen, kann Ihr Händler die Handhebelposition einstellen. Drehen der Schalter und Hebel in eine waagerechte Stellung bringt Ihre Handgelenke in eine entspannte Haltung und verringert die Belastung, die dann entsteht, wenn Sie Ihre Finger nach einem zu hoch sitzenden Hebel ausstrecken müssen.

*HINWEIS: Manche Lenker und Riser können bei bestimmten Modellen Modifikationen an Kupplungs- und/oder Gaszug und Bremsschlauch erfordern. In vielen Ländern ist die Lenkerhöhe gesetzlich geregelt. Überprüfen Sie vor dem Einbau die örtlichen Gesetze.

BEDIENELEMENTE 623

Riser



A. FAT RISER KIT – CHROM



A. FAT RISER KIT – SCHWARZGLÄNZEND



B. GEBOGENE PULLBACK FAT RISER – 4"



B. GEBOGENE PULLBACK FAT RISER – 6"



C. FAT BAR RISER KIT



D. FAT LENKER RISER KIT – SCHWARZ

A. FAT RISER KIT*

Dieser Riser besitzt eine einteilige Basis, die zur Verwendung mit intern verkabelten 1,25" Lenkern bestimmt ist und eine Blende hat, die den Kabelausgang aus dem Lenker verdeckt. Das passende Lenkerklemmstück hält alles zusammen. Das Kit beinhaltet Riser, passendes Lenkerklemmstück und Klemmschrauben und ist in hochglänzender Chromausführung oder in schwarzglänzender Ausführung erhältlich.

Passend für die meisten Lenker mit 1,25" Durchmesser. Nicht für FXSB, FXSBSE und Springer™ Modelle. Erfordert zusätzliche Teile. Riser Höhe 4,1".

56929-10	Chrom.
56931-10	Schwarzglänzend.

B. GEBOGENE PULLBACK FAT RISER*

Diese verchromten gebogenen Pullback Riser bieten denjenigen Fahrern eine bequeme Fahrposition, denen Form, Breite und Handposition ihres aktuellen Lenkers gefallen, die sich jedoch wünschen, der Lenker würde näher am Sitz liegen. Diese Riser können für eine ergonomische Fahrposition mit Harley-Davidson® Reduced Reach® Sitz und tiefergelegten Profile® Federungskomponenten kombiniert werden, damit eine natürliche Armhaltung möglich wird und die Füße sicher auf den Boden reichen.

Passend für die meisten Lenker mit 1,25" Durchmesser. Nicht für FXSB, FXSBSE und Springer Modelle. Erfordert zusätzliche Teile.

56269-09	Gebogener 4" Riser.
56267-09	Gebogener 6" Riser.

C. FAT BAR RISER KIT*

Dick auftragen mit bulligen, verchromten Risern. Versteckte Befestigungsteile sorgen für einen sauberen nahtlosen Look. Kit inklusive aller erforderlichen Montageteile.

56916-07
Passend für die meisten Lenker mit 1,25" Durchmesser. Nicht für FXSB, FXSBSE und Springer Modelle. Erfordert zusätzliche Teile. Riser Höhe 3,6".

D. FAT LENKER RISER KIT – SCHWARZ*

Bringen Sie etwas mehr Schwarz in die Frontpartie mit diesen schwarzen Risern. Ursprünglich für das FXDF Modell eingeführt, besitzen diese Riser ein schwarzglänzendes Finish, das an jedem Lenker in Schwarz oder Chrom gut aussieht.

55996-09
Passend für die meisten Lenker mit 1,25" Durchmesser. Nicht für FXSB, FXSBSE und Springer Modelle. Erfordert zusätzliche Teile. Riser Höhe 5,0".

*HINWEIS: Manche Lenker und Riser können bei bestimmten Modellen Modifikationen an Kupplungs- und/oder Gaszug und Bremsleitungen erfordern.

Einbau nach Modellfamilien:

■ V-ROD	■ SPORTSTER	■ DYNA
■ SOFTAIL	■ TOURING	

Nicht alle Produkte sind in allen Ländern erhältlich – wenden Sie sich für Einzelheiten bitte an Ihren Händler.

624 BEDIENELEMENTE

Riser

A. SOFTAIL SLIM® PULL BACK RISER KIT*

Ideal für Fahrer mit kurzer Reichweite oder Fahrer, die eine aufrechte Fahrposition vorziehen. Die geschwungenen Riser mit dem passenden Lenkerklemmstück sind so geformt, dass der originale Softail Slim® Lenker näher an den Fahrer rückt. Die 4,5" hohen Riser sind einfach zu montieren und eignen sich für eine kostengünstige Umrüstung mit den serienmäßigen Steuerzügen. Bietet eine Höhe von 1,75" und eine zusätzliche Krümmung von 1,5" verglichen mit dem serienmäßigen FLS Riser.

55900023

Für die meisten FLS Modelle ab '12 ohne Zusatzteile. FLS Modelle ab '15 mit ABS Bremsen erfordern die Bremsleitung P/N 41800300. Bei Bestellung von Zusatzteilen auch für die meisten 1,0" Lenker geeignet. Nicht für Springer™ Modelle. Riser Höhe 4,5".



A. SOFTAIL SLIM PULL BACK RISER KIT

B. RISER KITS*

Diese verchromten Riser bieten denjenigen Fahrern eine bequeme Fahrposition, denen Form, Breite und Handposition ihres aktuellen 1,0" Lenkers gefallen, die sich jedoch wünschen, der Lenker würde näher am Sitz liegen. Diese Riser können für eine ergonomische Fahrposition mit Harley-Davidson® Reduced Reach® Sitz mit nach vorn verlegter Sitzposition und tiefergelegten Profile® Federungskomponenten kombiniert werden, damit eine natürliche Armhaltung möglich wird und die Füße sicher auf den Boden reichen. Runden Sie den Look mit dekorativen Harley-Davidson Lenkerklemmstücken ab.

Passend für die meisten 1,0" Lenker. Nicht für Springer Modelle. Der Einbau kann Lenkerklemmstücke erfordern. Kann auch die Passung von Lenkerinstrumenten beeinträchtigen.

56066-82A Gebogene 4,0" Riser.

56063-82A Gerade 4,0" Riser.

56266-09 Gebogene 6,0" Riser.

56223-98 Gerade 6,0" Riser.



B. RISER KITS – GERADE



B. RISER KITS – GEBOGEN

C. BILLET RISER MONTAGETEILE

Enthält eine verchromte, hochglanzpolierte, konische Unterlegscheibe aus gefrästem Stahl. Die verchromte Inbusschraube wird beim Einbau für einen sehr klaren Look in die Unterlegscheibe eingelassen. Die Schrauben sind ebenfalls verchromt. Sieht großartig aus mit der Serienausstattung oder Billet Gabelbrücken.

63026-05

Für Dyna® Modelle ab '91 (außer FXDB und FXDF ab '08) sowie FXSB, FXST, FXSTB, FXSTC und FXSTD Modelle ab '97. Auch für FXR Modelle '93-'00.



C. BILLET RISER MONTAGETEILE

D. MONTAGETEILE FÜR RISER – CHROM

Geben Sie Ihrer Maschine mit den glänzend verchromten Montageteilen den letzten Schliff. Nach Spezifikationen für die Serienausstattung gefertigt ersetzt dieses Kit die verzinkten, freiliegenden Montageteile des Risers durch verchromte Schrauben und Sicherungsscheiben.

63027-05

Für Dyna Modelle ab '91 (außer FXDB ab '08) sowie FXSB, FXST, FXSTB, FXSTC und FXSTD Modelle ab '97. Auch für FXR Modelle '93-'00.



D. MONTAGETEILE FÜR RISER – CHROM

E. POLYURETHANHÜLSEN FÜR RISER

Hülsen aus Polyurethan mit Abdeckung statt der originalen Kombination aus verzinkten und Gummi-Unterlegscheiben. Die langlebigen einteiligen Hülsen tragen zur Minderung der Lenkervibrationen bei.

56298-03A

Für Touring Modelle ab '83. Das Kit beinhaltet Ersatzschrauben für Riser. Nicht für Trike Modelle.

56165-03

Für XL '97-'03, Dyna ab '86 (außer FXDB) und Softail® Modelle (außer Springer, FXS und FXSTD). FL Softail Modelle '86-'93 erfordern Riser Schrauben ab '94. Nicht in Verbindung mit verchromten, schalenförmigen Riser Unterlegscheiben P/N 56486-01.



E. POLYURETHANHÜLSEN FÜR RISER

*HINWEIS: Manche Lenker und Riser können bei bestimmten Modellen Modifikationen an Kupplungs- und/oder Gaszug und Bremsleitungen erfordern.

Nicht alle Produkte sind in allen Ländern erhältlich – wenden Sie sich für Einzelheiten bitte an Ihren Händler.

BEDIENELEMENTE 625

Riser



F. UNTERLEGSCHLEIBEN FÜR RISER – CHROM

F. UNTERLEGSCHLEIBEN FÜR RISER – CHROM

Verleihen Sie den Risern an Ihrem Bike den besonderen Pfiff. Dieses Kit beinhaltet zwei gestylte Chrom-Unterlegscheiben, die die Standard-Metallunterlegscheiben unter dem Riser ersetzen. Ersatz für Serienausstattung P/N 56159-73.

56486-01

Für XL '97-'03, Dyna® (außer FXDB) und Softail® Modelle (außer Springer™, FXS und FXSTD) ab '86. Nicht in Verbindung mit Polyurethanhülsen für Lenker P/N 56165-03.

G. SCHRAUBEN-KIT FÜR LENKERKLEMMSTÜCKE – CHROM

Geben Sie Ihrer Maschine mit den glänzend verchromten Montageteilen den letzten Schliff. Nach Spezifikationen der Serienausstattung gefertigt, ersetzt dieses Kit die verzinkten, freiliegenden Lenkerklemmstück-Montageteile durch verchromte Innensechskantschrauben.

94451-05

Für FXSTS, FXSTSB, FXSTD, FXSTDSE, FLSTS, FLSTSC, FLSTSB ab '94 sowie FLSTN und FXSTSE/2 Modelle ab '05.

94452-05

Für FXDL '94-'06, FXD, FXDB, FXDC, FXD35 '06, FXDWG, FXDWG2/3 und FXR2/3 '94-'05. FXST, FXSTB, FXSTC, FLST ab '94, FLSTC '94-'08, FLSTF '94-'06 und FLSTN Modelle '93-'96.

94453-05

Für XL Modelle '95-'13 (außer XL Custom, XL883N, XL1200L, XL1200N, XL1200V und XL1200X) und FXD, FXDC, FXDX, FXDXT und FXDS-CONV. Modelle '94-'05.

94454-05

Für XL1200L, XL1200N, XL1200T, XL883C und XL1200C '96-'06, Dyna ab '07 sowie FXR4, FLSTFSE/2, FLSTSE/2/3, FXSB und FXSBSE Modelle '00.

H. SCHRAUBENKAPPEN FÜR LENKERKLEMMSTÜCK

Vollenden Sie den Chrom-Look Ihres Lenkers. Diese dünnwandigen Schraubenkappen lassen sich problemlos auf den Lenkerklemmstück-Schrauben anbringen. Korrosionsbeständige, gefräste und verchromte Messingkappen mit schwingungsfester und temperaturwechselbeständiger Halteklammer aus Federstahl zur sicheren Fixierung der Kappen. Kit inklusive vier Kappen.

94413-04

Für 0,3125" Lenkerklemmstück-Inbusschrauben. Nicht für XG ab '15, FLSTF ab '07, FXCW, FXSB, FXSBSE oder Touring Modelle ab '08.

I. WILLIE G SKULL BILLET LENKERKLEMMSTÜCK

Dieses schnittige Klemmstück ist aus massivem Billet gefertigt und in schlichtem Stil gehalten.

56060-01 Willie G Skull.

Für FXDL 93-'05, FXDWG '93-'05, FXSTC '84-'99, FLSTC '84-'08, FXST, FXSTB '84-'09 und FLSTF Modelle '90-'06 mit 1,0" Lenkern aus dem Original- oder Zubehörprogramm. Nicht in Verbindung mit Road Tech™ Radios.

J. LENKERKLEMMSTÜCKE

Für XL, FX, FXR, FX Dyna und FX Softail Modelle ab '74 mit 1,0" Lenkern aus dem Original- oder Zubehörprogramm (außer Dyna, XL und Softail Modelle ab '06, XL Custom ab '96 und FXR ab '99).


56178-92TA Gold „Live to Ride“.

K. CUSTOM-LENKERKLEMMSTÜCKE

Für XL, FX, FXR, FX Dyna und FX Softail Modelle ab '74 mit 1,0" Lenkern aus dem Original- oder Zubehörprogramm (außer Dyna, XL und Softail Modelle ab '06, XL Custom ab '96 und FXR ab '99).

56170-83TA Classic Chrome.

56567-86B Bar & Shield.



G. SCHRAUBEN-KIT FÜR LENKERKLEMMSTÜCKE – CHROM



H. SCHRAUBENKAPPE FÜR LENKERKLEMMSTÜCK

I. SKULL BILLET LENKERKLEMMSTÜCK



J. LENKERKLEMMSTÜCKE

K. CUSTOM-LENKERKLEMMSTÜCKE

Einbau nach Modellfamilien:

- V-ROD
- SPORTSTER
- DYNA
- SOFTAIL
- TOURING

Nicht alle Produkte sind in allen Ländern erhältlich – wenden Sie sich für Einzelheiten bitte an Ihren Händler.

ORIGINAL-MOTORENTEILE UND -ZUBEHÖR



2015

AUDIO UND ANZEIGEN

Rocken Sie ab mit Ihrem Harley-Davidson® BOOM!™ Audio Soundsystem, während Sie entspannt über kleine Landstraßen cruisen. Benutzen Sie dann Ihr bikergeeignetes Road Tech™ GPS-Navigationssystem für den Weg nach Hause.

Nicht alle Produkte sind in allen Ländern erhältlich – wenden Sie sich für Einzelheiten bitte an Ihren Händler.





DIE WAHL FÄLLT NICHT SCHWER

Harley-Davidson® Boom!™ Audio ist eine erstaunliche Kombination aus integrierten Audiokomponenten, die mit dem Ziel entwickelt wurden, die größtmögliche Anzahl an Funktionen mit einer einfach zu bedienenden Benutzeroberfläche zu kombinieren. Und weil die originale Radioausrüstung Ihres Bikes für die Plug-und-Play-Integration von Boom! Audio Ausrüstung ausgelegt ist, können Sie jederzeit die Custom-Sound-Erfahrung kreieren, die Sie schon immer wollten.



BIKE-TO-BIKE KOMMUNIKATIONS-KIT.

Das Bike-to-Bike-System erlaubt Ihnen und Ihrem Sozium, mit anderen Fahrern zu sprechen, auch wenn diese meilenweit entfernt sind. Integrierte CB-Funktionen mit leicht verwendbaren Bedienelementen auf dem Lenker blenden das Radio während dem Sende- oder Empfangsmodus aus.

VERSTÄRKER

Wenn laut einfach nicht laut genug ist. Robuste Verkleidungs-, Tour-Pak®- und satteltaschenmontierte Verstärker bieten mehr Lautstärke, geringere Verzerrung, verringertes Clipping und volleren Klang, der Straßen- und Windgeräusche durchdringt.



VERKLEIDUNGSLAUTSPRECHER

Verpassen Sie keinen einzigen Ton. Diese wasserdichten Zweifwegelautsprecher wurden auf maximale Leistung in der anspruchsvollen Motorradumgebung ausgelegt und bieten erhöhte Empfindlichkeit für 25 % mehr Lautstärke, geringere Verzerrung und größere Klarheit bei hohen Geschwindigkeiten.



VERBORGENE ANTENNE

Verbergen Sie die Antenne in der Verkleidung, damit Ihr Bike sauber und aufgeräumt aussieht. Diese verborgene Antenne ist perfekt für Ihren minimalistischen Custom-Bagger geeignet und insbesondere für Modelle mit H-D® Detachables™ Tour-Pak® Koffern.



BOOM! BOX 6.5GT RADIO

Das Boom! Box 6.5GT Touchscreen Infotainment System ist das ideale Upgrade für Touring Modelle mit dem standardmäßigen Boom! Box 4.3 Radio. Das 6.5GT verfügt über AM/FM-Radio, Wetterwarnung, integrierte iPod- und USB-Audiogerätewiedergabe, kartenbasierte GPS-Navigation und Bluetooth-Paarung für Handys.



TOUR-PAK® LAUTSPRECHER

Umgeben Sie sich mit Klang. Die vorwärtsgerichteten Zweifwegelautsprecher mit wasserdichten gittermontierten Hochtönern und Spritzguss-Tieftönerkegeln mit starken Neodymmagneten ersetzen die werkseitig eingebauten Lautsprecher.



AUDIO UND ANZEIGEN 629

Boom!™ Audio – Touring Modelle '14-'15



BEINSCHILD-LAUTSPRECHER

Diese vibrationsgeprüften wasserdichten Zweifweglautsprecher werden in die Handschuhfächer Ihrer belüfteten Beinschilde eingesetzt und verfügen über vom Fahrer gesteuerte Hochtöner für klaren, verzerrungsfreien Sound.

SATTELTASCHENDECKEL-LAUTSPRECHER

Richtungsoptimiert für verbesserte Fahrerakustik wandeln diese wasserfesten Zweifweglautsprecher (5" x 7") die verriegelten und abgedichteten Satteltaschen in große Lautsprechergehäuse für verbesserte Basswiedergabe.

630 AUDIO UND ANZEIGEN

Boom!™ Audio – Touring '14-'15

A. BOOM!™ BOX 6.5GT RADIO-KIT

Nehmen Sie einen großen Schritt nach oben auf der Technologieleiter. Das Boom!™ Box 6.5GT Infotainment System ist das ideale Upgrade für Touring Modelle mit dem standardmäßigen Boom! Box 4.3 Radio. Ein Blick auf das brillante 6,5" Display und Sie wissen, dass es etwas Besonderes ist. Boom! Box 6.5GT enthält einen verzerrungsarmen Verstärker mit 25 Watt pro Kanal, der für einen tollen Sound in einer offenen Umgebung optimiert wurde. Das Resultat ist sauberer, schärferer Sound mit einer bis zu 25 % höheren Lautstärke als die Radios der Serienausstattung. Die integrierte automatische Lautstärkenregelung kompensiert erhöhte Geräuschpegel, wenn sich die Geschwindigkeit erhöht, und regelt automatisch den Bass und die Höhen für eine optimale Leistung.

Das mit vielfältigen Funktionen ausgestattete Radio verfügt serienmäßig über AM/FM-Radio, Wetterwarnung, integrierte iPod- und USB-Audiogerätewiedergabe, kartenbasierte GPS-Navigation und Bluetooth-Paarung für Handys und drahtlose Kopfhörer. Auf die 6.5GT-Funktionen kann mit einem handschuhfreundlichen Touchscreen, manueller Joysticksteuerung oder mit handfreier Spracherkennung zugegriffen werden. Aber das ist noch nicht alles. Bike-to-Bike-Kommunikation ist ebenfalls optional verfügbar.

Für eine komplette Übersicht der gesamten Liste von Boom! Box 6.5GT-Funktionen besuchen Sie

Für Touring Modelle ab '14 mit dem Boom!™ Box 4.3 Audiosystem.

76000511 USA.

76000512 Europa.

76000232 Übrige Welt.

B. BOOM! AUDIO MUSIK- UND GEGENSPRECHANLAGE

Erweitern Sie Ihr Bike um Musik über Kopfhörer, Helmmikrofonaktivierung der Spracherkennung und Freisprechelefonfunktionen des Boom! Box Radio. Der Plugin-Kabelbaum erlaubt das Anschließen eines 7-poligen Standard-DIN-Kommunikationskopfhörers an das Radio, um die maximale Nutzung der Funktionen des Infotainment-Systems zu ermöglichen. Separater Tanksockel für 7-polige Stecker für den Fahrer. Für Boom!™ Audio Musik- und Kommunikations-Kopfhörer für Integral- und Jethelme. Kit inklusive Kabelbaum, Plugin-Anschlüssen, wetterfester Abdeckung für Untersitz-Anschluss und aller benötigten Montageeile.

69200865

Für FLHX, FLHXS, FLTRX und FLTRXS Modelle ab '14. Die Software muss vom Händler mittels Digital Technician® aktualisiert werden.

C. BOOM! AUDIO BIKE-TO-BIKE KOMMUNIKATIONS-KIT

Unterhalten Sie sich mit Ihren Freunden über insgesamt 40 Kanäle. Benutzerfreundliche Bedienelemente am Lenker ermöglichen PTT (Push to Talk) und die Einstellung der Rauschunterdrückung für optimale Leistung und Empfangsqualität. Im Sende- oder Empfangsmodus schaltet das integrierte CB-System das Radio auf stumm. Das Bike-to-Bike-System erlaubt Ihnen und Ihrem Sozios, mit anderen Fahrern zu sprechen, auch wenn diese meilenweit entfernt sind.

76000486

Für FLHTCU und FLHTCUTG Modelle ab '14 mit Boom! Box Audiosystem. Erfordert zusätzlich CB-Kurzantenne P/N 76386-09A oder Peitschenantenne 76250-09 und Montageeile P/N 76000166. Erfordert außerdem Sprechaste im Schalterpaket P/N 71500130.



A. BOOM! BOX 6.5GT RADIO-KIT – AM/FM/WB-RADIO



A. BOOM! BOX 6.5GT RADIO-KIT – GPS-NAVIGATION



B. BOOM! AUDIO MUSIK- UND GEGENSPRECHANLAGE



C. BOOM! AUDIO BIKE-TO-BIKE KOMMUNIKATIONS-KIT

Nicht alle Produkte sind in allen Ländern erhältlich – wenden Sie sich für Einzelheiten bitte an Ihren Händler.



NEU



NEU

D. KIT FÜR 3,5 MM-AUX-EINGANG

D. KIT FÜR 3,5 MM-AUX-EINGANG

Ergänzen Sie Ihre Harley-Davidson mit Boom!™ Box um weitere Optionen für Musik- und Informationsquellen. Durch den Kabelbaum kann das Signal von GPS-Geräten, Handys und Musikplayern mit einem 3,5 mm-Klinkeanschluss direkt an den Boom! Box Empfänger geleitet werden. Die Kabellänge erlaubt eine Verlegung zur an der Verkleidung montierten Jukebox, zum Handschuhfach oder hinter die Verkleidung zu einer GPS-Halterung.

69200907

Für Electra Glide®, Road Glide®, Street Glide® und Tri Glide® Modelle ab '14.

E. BOOM!™ AUDIO VERSTÄRKER-KIT

Genießen Sie Ihr Bike mit Musik. Boom! Audio Verstärker-Kits erlauben Ihnen, ohne Klangeinbußen voll aufzudrehen. Der Verstärker bietet mehr Leistung als das originale Radio allein und Sie erhalten höhere Lautstärke, bessere Sound-Wiedergabe, verringertes Clipping und einen niedrigeren Gesamtklirrfaktor (THD) als allein mit Head Unit. Anders als Nachrüstverstärker, die zwischen dem Radio und den Lautsprechern angeschlossen werden, überbrückt der Boom! Audio Verstärker den internen Leistungsverstärker des Radios, um den saubersten Sound zu erzeugen, der möglich ist. Der Boom! Audio Verstärker verstärkt das reine Quellsignal und minimiert so durch den Lautsprecheranschluss erzeugte Störungen. Das auf das System abgestimmte Hochleistungssignal bietet ein Optimum an verzerrungsfreiem Sound und maximalem Bass, und die starke Wiedergabe im mittleren Bereich übertönt Fahrtwind- und Straßengeräusche. Der wasserdichte 4-Kanal-Verstärker mit 75 Watt/Kanal (300 Watt gesamt) wurde von Grund auf für die raue Motorradumgebung ausgelegt. Das Kit beinhaltet alle Montageeile und den Kabelbaum. Hinweis: Durch die Verwendung des Boom! Audio Verstärkers wird der integrierte Verstärker des Radios deaktiviert. Der Einbau eines dritten oder vierten Lautsprechersatzes erfordert den Boom! Audio Lautsprecher-Nachrüstatz.

76000278

Für Electra Glide, Street Glide und Tri Glide Modelle ab '14 mit Boom! Box Audiosystem. Die Software muss vom Händler mittels Digital Technician aktualisiert werden. Es wird die Montage durch den Händler empfohlen. Erfordert Verkleidungserweiterungskabelbaum P/N 69200921 bei Einbau mit Boom! Audio verborgener AM/FM-WB-Antenne P/N 76000513, Electra-Glo™ Scheinwerfer-Zierringen oder Leuchten für die Verkleidungskante.

76000523

Für FLTRX und FLTRXS Modelle ab '15. Serienausstattung bei CVO™ Road Glide Modellen ab '15. Die Software muss vom Händler mittels Digital Technician aktualisiert werden. Es wird die Montage durch den Händler empfohlen. Erfordert Verkleidungserweiterungskabelbaum P/N 69200921 bei Einbau mit Boom! Audio verborgener AM/FM/WB-Antenne P/N 76000513, Electra-Glo™ Scheinwerfer-Zierringen oder Leuchten für die Verkleidungskante.



E. BOOM! AUDIO VERSTÄRKER-KIT – (76000278 ABGEBILDET)



E. BOOM! AUDIO VERSTÄRKER-KIT – (76000523 ABGEBILDET)

F. BOOM! AUDIO LAUTSPRECHER-NACHRÜSTSATZ

Geben Sie Ihrem Bike mehr Boom! Dieses Kit ermöglicht das Hinzufügen eines dritten oder vierten Lautsprecherpaars zu Ihrem mit Boom! Audio ausgestatteten Touring Bike. Wählen Sie eine Kombination aus Boom! Audio Beinschild-Lautsprechern und/oder hinteren Lautsprechersockeln (separat erhältlich), um ein Soundsystem zusammenzustellen, das Ihren individuellen Audioansprüchen genügt. Das System bietet außerdem Lautsprecherausblendfunktionen zwischen in der Verkleidung und nicht in der Verkleidung montierten Lautsprechern. Dies ist insbesondere auf der Autobahn eine sehr wichtige Funktion. Sie können Ihr System auf einmal oder mit jeweils einem Lautsprechersatz aufrüsten. Kit inklusive seitenkoffermontiertem Verstärker mit 75 Watt/Kanal (300 Watt insgesamt), Verstärkerabdeckung, Montagehalterung und der erforderlichen Montageeile und des Kabelbaums. Sorgen Sie für die maximale Leistung Ihres Audiosystems mit dem empfohlenen Hochleistungs-Ladesystem P/N 29900028. Hinweis: Durch die Verwendung des Boom! Audio Verstärkers wird der integrierte Verstärker des Radios deaktiviert. Der Einbau eines dritten oder vierten Lautsprechersatzes erfordert den Boom! Audio Lautsprecher-Nachrüstatz.

76000280 Satteltaschenmontage.

Für Touring Modelle ab '14 mit Boom! Box Audiosystem. Für das Hinzufügen eines dritten oder vierten Lautsprecherpaars erforderlich. Die Software muss vom Händler mittels Digital Technician aktualisiert werden. Es wird die Montage durch den Händler empfohlen.

Einbau nach Modellfamilien:

- V-ROD
- SPORTSTER
- DYNA
- SOFTAIL
- TOURING



F. BOOM! AUDIO LAUTSPRECHER-NACHRÜSTSATZ

Nicht alle Produkte sind in allen Ländern erhältlich – wenden Sie sich für Einzelheiten bitte an Ihren Händler.

632 AUDIO UND ANZEIGEN

Boom!™ Audio – Touring '14-'15

BOOM!™ AUDIO BAGGER VERSTÄRKER- UND LAUTSPRECHER-KITS

Lassen Sie Ihren Sound aus diesem Boom!™ Audio Boom Bagger Kit erklingen. Dieses umfassende Audio-Kit ist für Modelle mit zwei und vier Lautsprechern verfügbar und bietet das Neueste an Harley-Davidson® Audiokomponenten. Die höhere Leistung des Verstärkers liefert ein klares Signal an die Lautsprecher, und mit einer Custom-Entzerrung kann die Leistung des Boom! Audio-Lautsprechersystems optimiert werden. Auf die Lautsprecher werden zwei Jahre Garantie gegeben. Die Software muss vom Händler mittels Digital Technician® aktualisiert werden. Es wird die Montage durch den Händler empfohlen. Sorgen Sie für die maximale Leistung Ihres Audiosystems mit dem empfohlenen Hochleistungs-Ladesystem P/N 29900028. Hinweis: Durch die Verwendung des Boom! Audio Verstärkers wird der integrierte Verstärker des Radios deaktiviert. Der Einbau eines dritten oder vierten Lautsprechersatzes erfordert den Boom! Audio Lautsprecher-Nachrüstset.

A. 4-LAUTSPRECHER ULTRA BOOM! BAGGER KIT

Das Kit beinhaltet Boom! Audio Verkleidungs- und hintere Lautsprecher (6,5"), Boom! Audio 4-Kanal Verstärker in der Verkleidung, Verstärkerbefestigung und Kabelbaum.

76000411

Für FLHTCU, FLHTCUL, FLHTK, FLHTKL und FLHTCUTG Modelle ab '14. Auch für Street Glide® Modelle ab '14 mit King Tour-Pak® und Hecklautsprechergehäusen. Die Software muss vom Händler mittels Digital Technician aktualisiert werden. Es wird die Montage durch den Händler empfohlen. Erfordert Verkleidungserweiterungskabelbaum P/N 69200921 bei Einbau mit Boom! Audio verborgener AM/FM/WB-Antenne P/N 76000513, Electra Glo™ Scheinwerfer-Zierringen oder Leuchten für die Verkleidungskante.

B. 2-LAUTSPRECHER STREET GLIDE® BOOM! BAGGER KIT

Das Kit beinhaltet Boom! Audio 6,5" Verkleidungslautsprecher, Boom! Audio 4-Kanal Verstärker in der Verkleidung, Verstärkerbefestigung und Kabelbaum. Das Kit kann durch Hinzufügen von Tour-Pak und Hecklautsprechergehäusen oder Beinschilden und Beinschild-Lautsprechern einfach auf ein 4-Lautsprechersystem erweitert werden.

76000410

Für FLHX und FLHXS Modelle ab '14. Die Software muss vom Händler mittels Digital Technician aktualisiert werden. Es wird die Montage durch den Händler empfohlen. Erfordert Verkleidungserweiterungskabelbaum P/N 69200921 bei Einbau mit Boom! Audio verborgener AM/FM/WB-Antenne P/N 76000513, Electra-Glo Scheinwerfer-Zierringen oder Leuchten für die Verkleidungskante.

C. 2-LAUTSPRECHER ROAD GLIDE® BOOM! BAGGER KIT

Das Kit beinhaltet Boom! Audio 6,5" Verkleidungslautsprecher, Boom! Audio 4-Kanal Verstärker in der Verkleidung, Verstärkerbefestigung und Kabelbaum. Das Kit kann durch Hinzufügen von Seitenkofferdeckel-Lautsprechern, Beinschild-Lautsprechern oder Tour-Pak und Hecklautsprechergehäusen einfach auf ein 4-Lautsprechersystem erweitert werden.

76000587

Für FLTRX und FLTRXS Modelle ab '15. Die Software muss vom Händler mittels Digital Technician aktualisiert werden. Es wird die Montage durch den Händler empfohlen. Erfordert Verkleidungserweiterungskabelbaum P/N 69200921 bei Einbau mit Boom! Audio verborgener AM/FM/WB-Antenne P/N 76000513, Electra-Glo Scheinwerfer-Zierringen oder Leuchten für die Verkleidungskante.



A. BOOM! AUDIO BAGGER VERSTÄRKER- UND LAUTSPRECHER-KIT – ULTRA 4-LAUTSPRECHER-KIT



B. BOOM! AUDIO BAGGER VERSTÄRKER- UND LAUTSPRECHER-KIT – STREET GLIDE 2-LAUTSPRECHER-KIT


NEU



C. BOOM! AUDIO BAGGER VERSTÄRKER- UND LAUTSPRECHER-KIT – ROAD GLIDE 2-LAUTSPRECHER-KIT

AUDIO UND ANZEIGEN 633

Boom!™ Audio – Touring '14-'15



D. BOOM! AUDIO 6,5" HOCHLEISTUNGSLAUTSPRECHER – BAT WING VERKLEIDUNG



D. BOOM!™ AUDIO HOCHLEISTUNGSLAUTSPRECHER – 6,5"

Bringen Sie die ganze Welt zum Singen. Boom!™ Audio Lautsprecher sind auf maximale Lautstärke und Klarheit in der rauen Motorradumgebung ausgelegt. Die Vollton-Zweiwege-Lautsprecher haben 6,5" Polypropylenkegel (größer als die Serienausstattung) mit hoher Stärke für bessere tiefe und mittlere Frequenzen, und brückenmontierte gedämpfte 1,0" Gewebekalotten-Hochtöner für bessere hohe Frequenzen. Der Rahmen aus Verbundmaterial und der Hochleistungsmagnet erhöhen die Nennbelastbarkeit der Lautsprecher. Die wetter- und vibrationsfesten Lautsprecher werden durch perforierte Metallgitter geschützt und sind als direkter Ersatz für das originale Soundsystem ausgelegt. Kit inklusive zwei Zweiwege-Lautsprechern, elektronischen Übergängen, Metallgittern und Steckverbindungen.

76000317 6,5" Batwing Verkleidungslautsprecher. Für FLHTCU, FLHTCUL, FLHTK, FLHTKL, FLHTCUTG, FLHX und FLHXS Modelle ab '14.

76000548 6,5" Road Glide® Verkleidungslautsprecher. Für Road Glide Modelle ab '15. Serienausstattung bei CVO™ Road Glide Modellen ab '15.

76000318 6,5" Tour-Pak® Hecklautsprecher. Für FLHTCU, FLHTCUL, FLHTCUTG, FLHTK und FLHTKL Modelle ab '14. Auch für FLHX, FLHXS, FLTRX und FLTRXS Modelle mit King Tour-Pak und Boom! Audio Hecklautsprechergehäuse-Kit.

E. TOUR-PAK® HECKLAUTSPRECHERGEHÄUSE-KIT

Bereichern Sie Ihr Bike mit Konzerthallen-Sound. Tour-Pak Hecklautsprechergehäuse ermöglichen den Einbau von Boom! Audio 6,5" Hecklautsprechern bei Street Glide® und Road Glide Modellen mit King Tour-Pak Koffern. Gehäuse-Kit inklusive Hecklautsprechergehäusen und Kabelbaum für Lautsprecheranschluss. Boom! Audio Tour-Pak 6,5" Hecklautsprecher-Kit P/N 76000318 separat erhältlich.

76000505 Für FLHX, FLHXS, FLTRX und FLTRXS Modelle ab '14 mit King Tour-Pak Koffern.



D. BOOM! AUDIO 6,5" HOCHLEISTUNGSLAUTSPRECHER – ROAD GLIDE VERKLEIDUNG



D. BOOM! AUDIO 6,5" HOCHLEISTUNGSLAUTSPRECHER – TOUR-PAK



E. TOUR-PAK HECKLAUTSPRECHERGEHÄUSE-KIT

Einbau nach Modellfamilien:

- V-ROD
- SPORTSTER
- DYNA
- SOFTAIL
- TOURING

Nicht alle Produkte sind in allen Ländern erhältlich – wenden Sie sich für Einzelheiten bitte an Ihren Händler.

634 AUDIO UND ANZEIGEN

Boom!™ Audio – Touring '14-'15

A. BOOM!™ AUDIO BEINSCHILDLAUTSPRECHER-KIT

Die Boom!™ Audio Beinschildlautsprecher sind zwei zusätzliche Klangquellen, die auf den Fahrer gerichtet sind und für Konzertsaal-Sound sorgen. Wenn Sie Ihre Anlage mit zwei Lautsprechern um Beinschildlautsprecher erweitern, erhöht sich dadurch der verfügbare Schalldruckpegel und ermöglicht höhere Hörlautstärke, geringere Verzerrung und größere Klarheit bei Autobahngeschwindigkeiten. Die beiden 6,5" großen wasserdichten 2-Ohm Vollton-Lautsprecher haben hängende 1,0" Gewebekalotten-Hochtöner, die optimal gerichtet sind, um die Akustik für den Fahrer zu verbessern. Eine gegossene Aufnahmeschale sitzt fest im Beinschild und bildet ein soundoptimiertes Lautsprechergehäuse mit Anschlüssen für erhöhte Bassleistung. Die Lautsprecher werden auf die untere Verkleidung mit farblich passenden Lautsprechergehäusen (separat erhältlich) montiert. Das Kit beinhaltet den linken und rechten Lautsprecher, perforierte Metall-Lautsprechergitter, unteres Fach mit Anschlüssen sowie Einbau- und Befestigungsteile. Beinschilde separat erhältlich. Auf die Lautsprecher werden zwei Jahre Garantie gegeben.

76000487

Für FLHTCU, FLHTCUL, FLHX, FLHX, FLTRX und FLTRXS Modelle ab '14 mit belüfteten Beinschilden. Nicht für Modelle mit Twin-Cooled™ Motor.



A. BOOM! AUDIO BEINSCHILDLAUTSPRECHER-KIT

B. BOOM! AUDIO SATTEL TASCHENLAUTSPRECHER-KIT

Boom! Audio Satteltaschenlautsprecher erhöhen den verfügbaren Schalldruckpegel (SPL) und bieten höhere Hörlautstärke, geringere Verzerrung und größere Klarheit bei Autobahngeschwindigkeiten. Die beiden 5" x 7" großen wasserdichten 2-Ohm Vollton-Lautsprecher haben hängende 25 mm-Gewebekalotten-Hochtöner, die optimal gerichtet sind, um die Akustik für den Fahrer zu verbessern. Durch umfassende Tests wurde sichergestellt, dass die Lautsprecher härtesten Fahrbedingungen gewachsen sind. Sie passen nahtlos in die Custom-Seitenkofferdeckel (separat erhältlich) und sind mit eleganten und dennoch haltbaren perforierten Lautsprechergittern abgedeckt. Das Kit beinhaltet den linken und rechten Lautsprecher, Gitter, hinteren Kabelbaum sowie Einbau- und Befestigungsteile. Farblich abgestimmte Seitenkofferdeckel separat erhältlich. Auf die Lautsprecher werden zwei Jahre Garantie gegeben.

76000489

Für FLHTCU, FLHTCUL, FLHTK, FLHTKL, FLHX, FLHX, FLTRX und FLTRXS Modelle ab '14. CVO Modelle mit automatisch schließenden Satteltaschen erfordern das Satteltaschen-Griffkit P/N 90201116. Erfordert zugehörigen Seitenkofferdeckel. Die Software muss vom Händler mittels Digital Technician aktualisiert werden. Es wird die Montage durch den Händler empfohlen.



B. BOOM! AUDIO SATTEL TASCHENLAUTSPRECHER

C. FARBLICH ABGESTIMMTE BEINSCHILD-LAUTSPRECHERBOXEN

Die Lautsprecherboxen ersetzen die originalen Handschuhfächer und leiten den Sound in Richtung Fahrer und Sozius. Kit inklusive rechtem und linkem Lautsprechergehäuse sowie aller erforderlichen Montageteile.

Für Touring Modelle ab '14 mit belüfteten Beinschilden und Boom! Audio Beinschildlautsprecher-Kit P/N 76000487. Nicht für Modelle mit Twin-Cooled Motor.

Auf Seite 792 finden Sie eine vollständige Liste der farblich abgestimmten Optionen.

D. FARBLICH ABGESTIMMTE SEITENKOFFER-LAUTSPRECHERDECKEL

In den Custom-Satteltaschendeckeln werden die Boom! Audio Satteltaschendeckel-Lautsprecher untergebracht. Die Öffnungen sind so gestaltet, dass die Lautsprecher schräg stehen und der Sound nach vorne in Richtung Fahrer und Sozius geleitet wird. Das Kit nutzt die vorhandenen originalen Scharniere, Verschlüsse und Montageteile.

Für Touring Modelle ab '14 mit Boom! Audio Seitenkofferlautsprecher-Kit P/N 76000489. CVO Modelle mit automatisch schließenden Satteltaschen erfordern das Satteltaschen-Griffkit P/N 90201116.

Auf Seite 792 finden Sie eine vollständige Liste der farblich abgestimmten Optionen.

Einbau nach Modellfamilien:

■ V-ROD ■ SPORTSTER ■ DYNA
■ SOFTAIL ■ TOURING



C. FARBLICH ABGESTIMMTE BEINSCHILD-LAUTSPRECHERBOXEN



D. FARBLICH ABGESTIMMTE SEITENKOFFERDECKEL

Nicht alle Produkte sind in allen Ländern erhältlich – wenden Sie sich für Einzelheiten bitte an Ihren Händler.

DIE WAHL FÄLLT NICHT SCHWER

Harley-Davidson® Boom!™ Audio ist eine erstaunliche Kombination aus integrierten Audiokomponenten, die mit dem Ziel entwickelt wurden, die größtmögliche Anzahl an Funktionen mit einer einfach zu bedienenden Benutzeroberfläche zu kombinieren. Und weil das Advanced Audio Radio Ihres Bikes für Plug-und-Play-Integration von Boom! Audio Ausrüstung ausgelegt ist, können Sie jederzeit die Custom-Sound-Erfahrung kreieren, die Sie schon immer wollten.



VERSTÄRKER

Wenn laut einfach nicht laut genug ist. Robuste Verkleidungs-, Tour-Pak®- und seitenkoffermontierte Verstärker bieten mehr Lautstärke, geringere Verzerrung, verringertes Clipping und volleren Klang, der Straßen- und Windgeräusche durchdringt.



IPOD® SCHNITTSTELLE

Greifen Sie auf die Playlists, Künstler, Titel und Alben auf Ihrem iPod® zu, während Ihre Hände am Lenker bleiben. Mit den serienmäßigen Lenker-Bedienelementen können Sie durch die iPod Menüs blättern und die Auswahl auf der Radioanzeige ansehen.



VERKLEIDUNGSLAUTSPRECHER

Verpassen Sie keinen einzigen Ton. Diese wasserdichten Zweiweglautsprecher wurden auf maximale Leistung in der anspruchsvollen Motorradumgebung ausgelegt und bieten erhöhte Empfindlichkeit für 25 % mehr Lautstärke, geringere Verzerrung und größere Klarheit bei hohen Geschwindigkeiten.



BEINSCHILD-LAUTSPRECHER

Diese vibrationsgeprüften wasserdichten Zweiweglautsprecher werden in die Handschuhfächer Ihrer belüfteten Beinschilde eingesetzt und verfügen über vom Fahrer gesteuerte Hochtöner für klaren, verzerrungsfreien Sound.



TOUR-PAK® LAUTSPRECHER- HÄUSE

Umgeben Sie sich mit Klang. Die vorwärts gerichteten Zweiweglautsprecher mit wasserdichten gittermontierten Hochtönern und Spritzguss-Tieftönerkegeln mit starken Neodymmagneten ersetzen die werkseitig eingebauten Lautsprecher.

SEITENKOFFERDECKEL-LAUTSPRECHER

Richtungsoptimiert für verbesserte Fahrerakustik verwandeln diese wasserfesten Zweiweglautsprecher (5" x 7") die verriegelten und abgedichteten Seitenkoffer in große Lautsprechergehäuse für verbesserte Basswiedergabe.



BASS BOOST ANSCHLÜSSE

Verstärkte Basswiedergabe ohne das Hinzufügen eines Subwoofers. Die offenen Ports erlauben den Hecklautsprechergehäusen zu atmen. Dazu wird der Hohlraum im Tour-Pak genutzt, um eine 21 % stärkere Basswiedergabe und eine Reduzierung der Verzerrung um 82 % zu erzielen.

**STREET GLIDE® 2013
ABGEBILDET**

BOOM!™ AUDIO PREMIUM-SOUNDOPTIONEN

Das Boom!™ Audio System ist eine spannende Kollektion aus Audio- und Informationskomponenten, die Ihr Touring-Motorrad 2006–2013 zu einem rollenden Infotainment-Center machen. Diese Produktreihe aus bedienungsfreundlichen erstklassigen Lautsprechern, Verstärkern und Audio-Upgrades lässt sich nahtlos in die werkseitig eingebauten Radio- und Handbedienelemente integrieren.

Die Boom! Audio Optionen finden Sie in der untenstehenden Tabelle. Ihr Händler empfiehlt Ihnen gerne systemangepasste Komponenten für Ihr Modell und bietet Ihnen die Einbauerfahrung, die Ihre Harley® verdient.



Die neuesten Informationen erhalten Sie unter www.harley-davidson.eu/mydreamharley.

ELECTRA GLIDE®/STREET GLIDE® MODELLE '06-'13

Teilenummer	Beschreibung	FLHT (mit Radio)	FLHT (mit Radio und Tour-Pak)	FLHX	FLHX (mit Tour-Pak)	FLHTC	FLHTCU	FLHTK
76000070	Verstärker, Verkleidungsmontage (Batwing)	69200106	NICHT PASSEND	69200106	NICHT PASSEND	NICHT PASSEND	-/-	-/-
76000169	Verstärker, Verkleidungsmontage (Road Glide®)	NICHT PASSEND	NICHT PASSEND	NICHT PASSEND	NICHT PASSEND	NICHT PASSEND	NICHT PASSEND	NICHT PASSEND
76000068	Verstärker, Tour-Pak® Montage	-/-	70169-06A	-/-	70169-06A	70169-06A	OK	OK
76000209	Custom-Touring Audio System	OK	NICHT PASSEND	OK	NICHT PASSEND	NICHT PASSEND	NICHT PASSEND	NICHT PASSEND
76000051	Ultra Boom! Bagger Kit	-/-	70169-06A	-/-	70169-06A	70169-06A	OK	OK
76000074	Street Glide® Boom! Bagger Kit	69200106	NICHT PASSEND	69200106	NICHT PASSEND	NICHT PASSEND	-/-	-/-
76000050	Beinschild-Lautsprecher	69200106	69200106	69200106	69200106	69200106	76000263	76000263
76000021	Hecklautsprechergehäuse	-/-	69200106	-/-	69200106	69200106	SERIENMÄSSIG	SERIENMÄSSIG
76000202	Satteltaschendeckel-Lautsprecher	69200106	69200106	69200106	69200106	69200106	76000263	76000263
76000263	Lautsprecher-Nachrüstatz	OK	OK	OK	OK	OK	OK	OK
76000275	CVO™ Lautsprecher-Nachrüstatz	NICHT PASSEND	NICHT PASSEND	NICHT PASSEND	NICHT PASSEND	NICHT PASSEND	NICHT PASSEND	NICHT PASSEND
76476-10	iPod® Schnittstelle	69200033	69200033	69200033	69200033	69200033	OK	OK
76000024	Navigationssystem-Anschlussmodul	69200033	69200033	69200033	69200033	69200033	OK	OK
71713-08	Audio-Kommunikationsschalter-Kit	70169-06A	70169-06A	70169-06A	70169-06A	70169-06A	SERIENMÄSSIG	SERIENMÄSSIG
76000390	B2B-Kommunikations-Kit	70169-06A	70169-06A	70169-06A	70169-06A	70169-06A	SERIENMÄSSIG	SERIENMÄSSIG
71707-09	Musik- und Gegensprechanlage	OK	OK	OK	OK	OK	-/-	-/-
71708-09	Musik- und Gegensprechanlage (B2B-Funktion)	70169-06A	70169-06A	70169-06A	70169-06A	70169-06A	-/-	-/-
76440-06†	Musik- und Gegensprechanlage (Tour-Pak)	-/-	70169-06A	-/-	70169-06A	70169-06A	SERIENMÄSSIG	SERIENMÄSSIG

ROAD GLIDE® MODELLE '06-'13

TRIKE '09-'13

Teilenummer	Beschreibung	FLTR	FLTR (mit Tour-Pak)	FLTRX	FLTRX (mit Tour-Pak)	FLTRU	FLTRCUTG
76000070	Verstärker, Verkleidungsmontage (Batwing)	NICHT PASSEND	NICHT PASSEND	NICHT PASSEND	NICHT PASSEND	NICHT PASSEND	-/-
76000169	Verstärker, Verkleidungsmontage (Road Glide)	69200106	69200106	69200106	69200106	OK	NICHT PASSEND
76000068	Verstärker, Tour-Pak Montage	-/-	70169-06A	-/-	70169-06A	OK	OK
76000209	Custom-Touring Audio System	NICHT PASSEND	NICHT PASSEND	NICHT PASSEND	NICHT PASSEND	NICHT PASSEND	NICHT PASSEND
76000051	Ultra Boom! Bagger Kit	-/-	70169-06A	-/-	70169-06A	OK	OK
76000074	Street Glide Boom! Bagger Kit	NICHT PASSEND	NICHT PASSEND	NICHT PASSEND	NICHT PASSEND	NICHT PASSEND	-/-
76000050	Beinschild-Lautsprecher	NICHT PASSEND	69200106	69200106	69200106	76000263	76000263
76000021	Hecklautsprechergehäuse	-/-	69200106	-/-	69200106	SERIENMÄSSIG	SERIENMÄSSIG
76000202	Satteltaschendeckel-Lautsprecher	69200106	69200106	69200106	69200106	76000263	NICHT PASSEND
76000263	Lautsprecher-Nachrüstatz	OK	NICHT PASSEND	OK	OK	OK	OK
76000275	CVO Lautsprecher-Nachrüstatz	NICHT PASSEND	NICHT PASSEND	NICHT PASSEND	NICHT PASSEND	NICHT PASSEND	NICHT PASSEND
76476-10	iPod Schnittstelle	69200033	69200033	69200033	69200033	OK	OK
76000024	Navigationssystem-Anschlussmodul	69200033	69200033	69200033	69200033	OK	OK
71713-08	Audio-Kommunikationsschalter-Kit	70169-06A	70169-06A	NICHT PASSEND	NICHT PASSEND	SERIENMÄSSIG	SERIENMÄSSIG
76000390	B2B-Kommunikations-Kit	70169-06A	70169-06A	NICHT PASSEND	70169-06A	SERIENMÄSSIG	SERIENMÄSSIG
71707-09	Musik- und Gegensprechanlage	OK	OK	NICHT PASSEND	NICHT PASSEND	-/-	-/-
71708-09	Musik- und Gegensprechanlage (B2B-Funktion)	70169-06A	70169-06A	NICHT PASSEND	NICHT PASSEND	-/-	-/-
76440-06†	Musik- und Gegensprechanlage (Tour-Pak)	-/-	70169-06A	-/-	70169-06A	SERIENMÄSSIG	SERIENMÄSSIG

† TÜV Nicht alle Produkte sind in allen Ländern erhältlich – wenden Sie sich für Einzelheiten bitte an Ihren Händler.

CVO™ STREET GLIDE®

CVO ELECTRA GLIDE® ULTRA

Teilenummer	Beschreibung	CVO 2010 FLHXSE	CVO 2011 FLHXSE2	CVO 2012 FLHXSE3	CVO '06-'10 FLHTCUSE	CVO 2011 FLHTCUSE6	CVO 2012 FLHTCUSE7	CVO 2013 FLHTCUSE8
76000070	Verstärker, Verkleidungsmontage (Batwing)	69200106	NICHT PASSEND	NICHT PASSEND	-/-	NICHT PASSEND	NICHT PASSEND	NICHT PASSEND
76000169	Verstärker, Verkleidungsmontage (Road Glide®)	NICHT PASSEND	NICHT PASSEND	NICHT PASSEND	NICHT PASSEND	NICHT PASSEND	NICHT PASSEND	NICHT PASSEND
76000068	Verstärker, Tour-Pak® Montage	-/-	NICHT PASSEND	NICHT PASSEND	SERIENMÄSSIG	SERIENMÄSSIG	SERIENMÄSSIG	SERIENMÄSSIG
76000209	Custom-Touring Audio System	OK	NICHT PASSEND	SERIENMÄSSIG	NICHT PASSEND	NICHT PASSEND	NICHT PASSEND	NICHT PASSEND
76000051	Ultra Boom!™ Bagger Kit	-/-	NICHT PASSEND	NICHT PASSEND	-/-	-/-	SERIENMÄSSIG	SERIENMÄSSIG
76000074	Street Glide® Boom! Bagger Kit	69200106	NICHT PASSEND	NICHT PASSEND	-/-	NICHT PASSEND	NICHT PASSEND	NICHT PASSEND
76000050	Beinschild-Lautsprecher	69200106	-/-	-/-	76000263	76000263	76000263	76000263
76000021	Hecklautsprechergehäuse	-/-	NICHT PASSEND	NICHT PASSEND	-/-	-/-	SERIENMÄSSIG	SERIENMÄSSIG
76000202	Satteltaschendeckel-Lautsprecher	69200106	NICHT PASSEND	-/-	76000263	76000263	76000263	76000263
76000263	Lautsprecher-Nachrüstsatz	OK	NICHT PASSEND	NICHT PASSEND	OK	OK	OK	OK
76000275	CVO™ Lautsprecher-Nachrüstsatz	NICHT PASSEND	OK	SERIENMÄSSIG	NICHT PASSEND	NICHT PASSEND	NICHT PASSEND	NICHT PASSEND
76476-10	iPod® Schnittstelle	69200033	SERIENMÄSSIG	SERIENMÄSSIG	OK	NICHT PASSEND	SERIENMÄSSIG	SERIENMÄSSIG
76000024	Navigationssystem-Anschlussmodul	69200033	76000275	NICHT PASSEND	OK	NICHT PASSEND	SERIENMÄSSIG	SERIENMÄSSIG
77173-08	Audio-Kommunikationsschalter-Kit	70169-06A	NICHT PASSEND	NICHT PASSEND	SERIENMÄSSIG	SERIENMÄSSIG	SERIENMÄSSIG	SERIENMÄSSIG
76000390	B2B-Kommunikations-Kit	70169-06A	NICHT PASSEND	NICHT PASSEND	SERIENMÄSSIG	SERIENMÄSSIG	SERIENMÄSSIG	SERIENMÄSSIG
77107-09	Musik- und Gegensprechanlage	OK	NICHT PASSEND	NICHT PASSEND	SERIENMÄSSIG	NICHT PASSEND	NICHT PASSEND	NICHT PASSEND
77108-09	Musik- und Gegensprechanlage (B2B-Funktion)	70169-06A	NICHT PASSEND	NICHT PASSEND	SERIENMÄSSIG	NICHT PASSEND	NICHT PASSEND	NICHT PASSEND
76440-06†	Musik- und Gegensprechanlage (Tour-Pak)	-/-	NICHT PASSEND	NICHT PASSEND	SERIENMÄSSIG	SERIENMÄSSIG	SERIENMÄSSIG	SERIENMÄSSIG

CVO ROAD GLIDE®

CVO ROAD KING®

Teilenummer	Beschreibung	CVO 2009 FLTRSE	CVO 2011 FLTRUSE	CVO 2012 FLTRXSE	CVO 2013 FLTRXSE2	CVO 2013 FLHRSE5
76000070	Verstärker, Verkleidungsmontage (Batwing)	69200106	NICHT PASSEND	NICHT PASSEND	NICHT PASSEND	NICHT PASSEND
76000169	Verstärker, Verkleidungsmontage (Road Glide)	NICHT PASSEND	NICHT PASSEND	NICHT PASSEND	NICHT PASSEND	NICHT PASSEND
76000068	Verstärker, Tour-Pak Montage	-/-	SERIENMÄSSIG	NICHT PASSEND	NICHT PASSEND	NICHT PASSEND
76000209	Custom-Touring Audio System	NICHT PASSEND	NICHT PASSEND	NICHT PASSEND	SERIENMÄSSIG	NICHT PASSEND
76000051	Ultra Boom!™ Bagger Kit	-/-	-/-	NICHT PASSEND	NICHT PASSEND	NICHT PASSEND
76000074	Street Glide Boom! Bagger Kit	69200106	NICHT PASSEND	NICHT PASSEND	NICHT PASSEND	NICHT PASSEND
76000050	Beinschild-Lautsprecher	69200106	76000263	-/-	-/-	-/-
76000021	Hecklautsprechergehäuse	-/-	SERIENMÄSSIG	NICHT PASSEND	NICHT PASSEND	NICHT PASSEND
76000202	Satteltaschendeckel-Lautsprecher	69200106	76000263	-/-	-/-	-/-
76000263	Lautsprecher-Nachrüstsatz	OK	OK	NICHT PASSEND	NICHT PASSEND	NICHT PASSEND
76000275	CVO Lautsprecher-Nachrüstsatz	NICHT PASSEND	NICHT PASSEND	OK	SERIENMÄSSIG	NICHT PASSEND
76476-10	iPod Schnittstelle	69200033	SERIENMÄSSIG	SERIENMÄSSIG	SERIENMÄSSIG	NICHT PASSEND
76000024	Navigationssystem-Anschlussmodul	69200033	SERIENMÄSSIG	76000275	NICHT PASSEND	NICHT PASSEND
77173-08	Audio-Kommunikationsschalter-Kit	70169-06A	SERIENMÄSSIG	NICHT PASSEND	NICHT PASSEND	NICHT PASSEND
76000390	B2B-Kommunikations-Kit	70169-06A	SERIENMÄSSIG	NICHT PASSEND	NICHT PASSEND	NICHT PASSEND
77107-09	Musik- und Gegensprechanlage	OK	NICHT PASSEND	NICHT PASSEND	NICHT PASSEND	NICHT PASSEND
77108-09	Musik- und Gegensprechanlage (B2B-Funktion)	70169-06A	NICHT PASSEND	NICHT PASSEND	NICHT PASSEND	NICHT PASSEND
76440-06†	Musik- und Gegensprechanlage (Tour-Pak)	-/-	SERIENMÄSSIG	NICHT PASSEND	NICHT PASSEND	NICHT PASSEND

LEGENDE

-/-	Nicht zutreffend. Serienmäßig oder erfordert Ersatz oder zusätzliche Teile.
OK	Einbaufertig. Erfordert keinen zusätzlichen Kabelbaum.
NICHT PASSEND	Nicht passend. Nicht verwendbar mit dem Modell.
70169-06A	Kabelbaum erforderlich. Ermöglicht viele Audio-Zubehörkombinationen und beliebig viele der folgenden Optionen: Bike-to-Bike-Kommunikation, zusätzliche Lautsprecher, Tour-Pak Verstärker, iPod Schnittstelle, Navigationsschnittstelle, Headsets und Kommunikations-Kit.
69200106	Kabelbaum erforderlich. Ermöglicht den Einbau eines Verkleidungsverstärkers und zusätzlicher Lautsprecher (Beinschild- oder Satteltaschendeckel-Lautsprecher oder Tour-Pak Lautsprechergehäuse). Ermöglicht ebenfalls den Einbau einer iPod- und/oder Navigationsschnittstelle. **Wenn Sie zusätzlich zu dem oben aufgeführten Audio-Zubehör noch weiteres Zubehör mit Tour-Pak Verstärker einbauen, verwenden Sie den Kabelbaum P/N 70169-06A. Einzelheiten finden Sie in der Tabelle.
69200033	Kabelbaum erforderlich. Ermöglicht den Einbau einer iPod- und/oder Navigationsschnittstelle NUR an Modellen ohne vorherige Ausstattung mit anderem Audio-Zubehör. *Wenn Sie zusätzliches Zubehör mit iPod und/oder Navigationsschnittstelle einbauen, verwenden Sie den Kabelbaum P/N 70169-06A oder 69200106. Einzelheiten finden Sie in der Tabelle.
76000263	Lautsprecher-Nachrüstsatz erforderlich. Ermöglicht den Einbau eines 3. und 4. Lautsprecherpaars.
76000275	CVO Lautsprecher-Nachrüstsatz erforderlich. Ermöglicht den Einbau einer Navigationsschnittstelle an den angegebenen CVO Modellen.

638 AUDIO UND ANZEIGEN

Boom!™ Audio – Touring '06-'13

A. ADVANCED AUDIO AM/FM/CD RADIO-KIT VON HARMAN/KARDON®

Bringen Sie Ihr Electra Glide® Standard Modell auf den neuesten Stand der mobilen Kommunikationstechnik. Das Advanced Audio Radio ist der erste Schritt zu einem hundertprozentigen Unterhaltungs-Erlebnis. Das Radio ist mit anderem Advanced Audio-Zubehör kompatibel und verfügt über ein menügesteuertes Display, das einen einfachen Abruf der vielen Standard- und Zusatzfunktionen erlaubt. Das Radio verfügt über 6 AM- und 10 FM-Voreinstellungen, einen integrierten Wetterkanal mit Schlechtwetter-Warnung und einen Einzel-CD-Spieler, der mit CD-/CDR-/CDRW- und MP3-Formaten kompatibel ist. MP3-Komprimierungstechnologie ermöglicht die Speicherung von bis zu 10 Stunden Musik pro CD. Die beiden in der Verkleidung angebrachten Lautsprecher (im Kit enthalten) werden von einem internen Verstärker mit 20 Watt pro Kanal versorgt. Die automatische Lautstärkeregelung passt die Lautstärke je nach Motorrad-Geschwindigkeit an. Das komplette Advanced Audio Radio-Kit beinhaltet alles, was Ihr Händler benötigt, um die AM/FM/WB/CD-Einheit in die Verkleidung eines Electra Glide Standard Modells 2006-2010 einzubauen. Die Software muss vom Händler mittels Digital Technician® aktualisiert werden. Es wird die Montage durch den Händler empfohlen.

76412-06†

Für Electra Glide Standard Modelle '06-'10. Modelle '06-'08 erfordern die verborgene Antenne P/N 76000266. Modelle '09 erfordern das Antennen-Rahmenbefestigungs-Kit P/N 76556-09. Modelle ab '06 mit Tour-Pak® erfordern Tour-Pak Antennen-Kit P/N 76251-98A.



A. ADVANCED AUDIO AM/FM/CD RADIO-KIT VON HARMAN/KARDON

B. BOOM!™ AUDIO VERSTÄRKER-KITS

Genießen Sie Ihr Bike mit Musik. Boom!™ Audio Verstärker-Kits erlauben Ihnen, ohne Klangeinbußen voll aufzudrehen. Der Verstärker bietet mehr Leistung als das originale Radio allein und Sie erhalten höhere Lautstärke, bessere Sound-Wiedergabe, verringertes Clipping und einen niedrigeren Gesamtklirrfaktor (THD) als allein mit Head Unit. In Verbindung mit Boom! Audio Lautsprechern bietet der Boom! Verstärker bei gleicher Lautstärkeeinstellung eine 50 % höhere Systemleistung (6 dB) als andere verbreitete Nachrüstsysteme. Das auf das System abgestimmte Hochleistungssignal bietet ein Optimum an verzerrungsfreiem Sound und maximalem Bass, und die starke Wiedergabe im mittleren Bereich übertönt Fahrtwind- und Straßengeräusche. Der Verstärker hat eine Leistung von 40 Watt pro Kanal (insgesamt 160 Watt). Das Kit beinhaltet alle erforderlichen Montagebauteile.

76000070 Verkleidungsverstärker.

Für FLHX Modelle '06-'13 (außer FLHXSE2/3) und FLHT Modelle '06-'09. Boom! Audio Bike-to-Bike Kommunikations-Kit P/N 76416-06C oder Tour-Pak Gepäck. Erfordert den entsprechenden Kabelbaum. Modelle mit Boom! Audio iPod® Schnittstelle P/N 76476-10 erfordern iPod-Verlegungs-Kit P/N 76000238. Die Software muss vom Händler mittels Digital Technician aktualisiert werden. Es wird die Montage durch den Händler empfohlen.

76000169 Verkleidungsverstärker (ohne Abb.)

Für Road Glide® Modelle '06-'13 (außer FLTRXSE/2 und FLTRUSE/2). Alle Modelle (außer FLTRU) erfordern den entsprechenden Kabelbaum. Die Software muss vom Händler mittels Digital Technician aktualisiert werden. Es wird die Montage durch den Händler empfohlen.

76000068 Tour-Pak Verstärker.

Für Touring Modelle '06-'13 (außer FLHXSE2/3 und FLTRXSE/2) mit Advanced Audio Radio und starr montiertem Tour-Pak Gepäcksystem. Erfordert den Einbau eines entsprechenden Kabelbaums. Die Software muss vom Händler mittels Digital Technician aktualisiert werden. Es wird die Montage durch den Händler empfohlen.



A. ADVANCED AUDIO AM/FM/CD RADIO-KIT VON HARMAN/KARDON



B. BOOM! AUDIO VERKLEIDUNGSMONTIERTER VERSTÄRKER – ELECTRA GLIDE – (76000070 ABGEBILDET)



B. BOOM! AUDIO VERKLEIDUNGSMONTIERTER VERSTÄRKER



B. BOOM! AUDIO VERKLEIDUNGSMONTIERTER VERSTÄRKER



Einbau nach Modellfamilien:

- V-ROD
- SPORTSTER
- DYNA
- SOFTAIL
- TOURING

Nicht alle Produkte sind in allen Ländern erhältlich – wenden Sie sich für Einzelheiten bitte an Ihren Händler.

AUDIO UND ANZEIGEN 639

Boom!™ Audio – Touring '06-'13



C. BOOM! AUDIO IPOD-SCHNITTSTELLE



D. BOOM! AUDIO SATTELTASCHEN-IPOD-HALTER



E. IPOD-VERLEGUNGSKIT

C. BOOM!™ AUDIO IPOD® SCHNITTSTELLE

Exklusiv erhältlich für Modelle mit dem Harley-Davidson® Advanced Audio System von Harman/Kardon®. Die Boom!™ Audio iPod® Schnittstelle ermöglicht Ihnen den Zugriff auf Ihre iPod Playlists, Künstler, Titel und Alben, während Ihre Hände am Lenker bleiben. Mit den serienmäßigen Lenker-Bedienungselementen können Sie durch die iPod Menüs blättern und die Auswahl auf der Radioanzeige ansehen. Das Modul wird direkt am Radio montiert und ist für einen sauberen Look in der Verkleidung verborgen. Stecken Sie einfach Ihren iPod nano®, iPod Touch® oder Ihr iPhone® ein, und los geht's! Das Kit beinhaltet ein iPod Ladekabel, das Ihren Player auflädt, wenn er am System angeschlossen ist und die Zündung des Motorrads eingeschaltet wird. Die getrennte Aufbewahrung des iPod in der Satteltasche erfordert den Boom! Audio Satteltaschen-iPod-Halter P/N 76000143.

76476-10

Für FLHT, FLHTC, FLHTCU, FLHTK, FLHTCUTG, FLHX, FLTR, FLTRX und FLTRU Modelle '06-'13 mit Advanced Audio Radio. Serienmäßig bei bestimmten CVO™ Modellen. Nicht für CVO FLHTCUSE6 '11, FLHX, FLTR, FLTRX und FLHTC Modelle ab '06 und Modelle ohne Kabelbaum P/N 70169-06 erfordern das Kabel-Kit P/N 69200033. Modelle mit Boom! Audio Verkleidungsverstärker erfordern den Einbau der iPod-Verlegung P/N 76000238.

D. BOOM! AUDIO SATTELTASCHEN-IPOD-HALTER

Schützen Sie Ihren iPod vor den Elementen und vor fremden Blicken. Dieser an den Satteltaschen anzubringende iPod-Halter für mit einer Boom! Audio iPod-Schnittstelle ausgerüstete Modelle ersetzt die originale Satteltaschenhalterung und nimmt Ihren iPod in einem stoßdämpfenden Reißverschlussfach auf. Verbinden Sie einfach Ihr iPod-Schnittstellenkabel mit der Satteltasche und denken Sie nicht mehr daran. Das Gerät bedienen Sie über die Handbedienelemente an Ihrem Advanced-Audio Radio.

76000143

Für Touring Modelle '06-'13 mit farblich abgestimmten Hartschalen-Seitenkoffern und Boom! Audio iPod-Schnittstelle P/N 76476-10. Serienmäßig bei bestimmten CVO Modellen.

E. IPOD-VERLEGUNGSKIT

Schaffen Sie Platz in Ihrer Verkleidung für einen Boom! Audio Verstärker oder zusätzliche Advanced Audio Radio-Module, indem Sie das iPod-Schnittstellenmodul zur Satteltasche verlegen. Das Kit beinhaltet Satteltaschen-Montagehalterung, Modulabdeckung und die erforderliche Verkabelung.

76000238

Für FLHT, FLHTC, FLHTCU, FLHTK, FLHX, FLTR, FLTRX und FLTRU Modelle '06-'13 mit Boom! Audio iPod-Schnittstelle P/N 76476-10 und Boom! Audio Verkleidungsverstärker. Nicht für CVO Modelle ab '12 oder FLHTCUSE6.

640 AUDIO UND ANZEIGEN

Boom!™ Audio – Touring '06-'13

BOOM!™ AUDIO BOOM! BAGGER VERSTÄRKER- UND LAUTSPRECHERKITS

- Das Boom!™ Bagger System bietet eine Steigerung des Frequenzgangbereichs um 12 % verglichen mit dem verbreiteten Nachrüstverstärker- und Lautsprechersystem und um 80 % im Vergleich zum serienmäßigen System
- Das Boom! Bagger System hat eine um 57 % geringere Verzerrung als verbreitete Nachrüstsysteme und bietet damit bessere Klangqualität
- Das Boom! Bagger System ist bei gleicher Lautstärkeeinstellung >50 % lauter (6 dB) als das verbreitete Nachrüstsystem
- Starke Wiedergabe im mittleren Bereich übertönt Fahrtwind- und Straßengeräusche
- Genaue, vollständige Musikwiedergabe durch verbesserte Basswiedergabe

Lassen Sie Ihren Sound aus diesem Boom! Audio Ultra Boom! Bagger Kit erklingen. Dieses umfassende Audio-Kit ist für Electra Glide® Modelle mit zwei und vier Lautsprechern verfügbar und bietet das Neueste an Harley-Davidson® Audiokomponenten. Die höhere Leistung des Verstärkers liefert ein klares Signal an die Lautsprecher, und mit einer Custom-Entzerrung kann die Leistung des Boom! Audio Lautsprechers weiter optimiert werden. Auf die Lautsprecher werden zwei Jahre Garantie gegeben. Die Software muss vom Händler mittels Digital Technician® aktualisiert werden. Es wird die Montage durch den Händler empfohlen.

A. 4-LAUTSPRECHER ULTRA BOOM! BAGGER KIT

Das Kit beinhaltet Boom! Audio Verkleidungs- und Hecklautsprecher, das Bass Booster Port-Kit sowie den am Boom! Audio Tour-Pak® montierten Verstärker.

76000051

Für FLHTCU, FLHTK und FLHTCUTG Modelle '06-'13 mit Advanced Audio Radio. Auch für Electra Glide und Street Glide® Modelle mit Advanced Audio Radio, fest montiertem King Tour-Pak und Hecklautsprechergehäusen.

B. 2-LAUTSPRECHER STREET GLIDE® BOOM! BAGGER KIT

Das Kit beinhaltet Boom! Audio Verkleidungslautsprecher und einen Boom! Audio verkleidungsmontierten Verstärker.

76000074

Für FLHX Modelle '06-'13 (außer FLHXSE2/3) und FLHT Modelle '06-'09. Boom! Audio Bike-to-Bike Kommunikations-Kit P/N 76416-06C oder Tour-Pak Gepäck. Erfordert den entsprechenden Kabelbaum. Modelle mit Boom! Audio iPod® Schnittstelle P/N 76476-10 erfordern iPod-Verlegungs-Kit P/N 76000238.

C. BOOM! AUDIO LAUTSPRECHER-NACHRÜSTSATZ

Geben Sie Ihrem Bike mehr Boom! Dieses Kit ermöglicht das Hinzufügen eines dritten und vierten Lautsprecherpaars zu Ihrem mit Boom! Audio ausgestatteten Touring Bike. Wählen Sie eine Kombination aus Boom! Audio Satteltaschendeckellautsprechern, Beinschildlautsprechern und/oder hinteren Lautsprechersockeln (separat erhältlich), um ein Soundsystem zusammenzustellen, das Ihren individuellen Audioansprüchen genügt. Das System bietet außerdem Lautsprecherausblendfunktionen zwischen in der Verkleidung und nicht in der Verkleidung montierten Lautsprechern. Dies ist insbesondere auf der Autobahn eine sehr wichtige Funktion. Sie können Ihr System auf einmal oder mit jeweils einem Lautsprechersatz aufrüsten. Kit inklusive satteltaschenmontiertem Verstärker mit 100 Watt/Kanal (200 Watt insgesamt), Verstärkerabdeckung, Montagehalterung und der erforderlichen Einbau- und Befestigungsteile und des Kabelbaums.

76000263

Für Touring und Trike Modelle '06-'13 (außer FLHXSE2/3, FLTRXSE/2 ab '11) mit Advanced Audio Radio und Boom! Audio Verkleidungsverstärker P/N 76000070, 76000074, 76000169 oder Tour-Pak Verstärker P/N 76000068. Nicht in Verbindung mit Custom-Touring System P/N 76000209. Die Software muss vom Händler mittels Digital Technician aktualisiert werden.

Es wird die Montage durch den Händler empfohlen.

HINWEIS: Die oben angegebenen Erklärungen zum Einbau für Boom! Audio Verstärker beachten. Verkleidungsverstärker sind nicht kompatibel mit Tour-Pak Koffer.



A. BOOM! AUDIO BOOM! BAGGER KIT – ULTRA 4-LAUTSPRECHER-KIT



B. BOOM! AUDIO BOOM! BAGGER KIT – STREET GLIDE 2-LAUTSPRECHER-KIT



C. BOOM! AUDIO LAUTSPRECHER-NACHRÜSTSATZ



D. BOOM! AUDIO HIGH PERFORMANCE BOOM! BAGGER VERKLEIDUNGSLAUTSPRECHER – (ELECTRA GLIDE ABGEBILDET)



D. BOOM!™ AUDIO HIGH PERFORMANCE BOOM! BAGGER LAUTSPRECHER*

Verpassen Sie keine einzige Note. Boom!™ Bagger High Performance Lautsprecher sind auf maximale Leistung in der rauen Motorradumgebung ausgelegt. Die Zweivegeausführung mit separatem Vollton-Element und gittermontiertem Hochtöner sorgt für ein besseres Hochfrequenzverhalten, das Straßen- und Windgeräusche durchdringt. Eine höhere Lautsprecherempfindlichkeit bietet eine lautere Ausgabe als die originalen Lautsprecher und die führenden Konkurrenzprodukte bei der gleichen Lautstärkeeinstellung, was zu einer geringeren Verzerrung und besseren Klarheit bei hoher Geschwindigkeit führt. Vibrationsgeprüfte, wasserdichte 5,25" Lautsprecher mit Spritzguss-Tieftönerkegeln und starkem Neodymiummagnet. Ersetzen die werkseitig eingebauten Lautsprecher, ohne dass die Lautsprechergehäuse verändert werden müssen. Kit inklusive Zweivegelautsprecher mit separaten gittermontierten Custom-Hochtönern, elektronischen Übergängen und Plug-and-Play-Kabelanschlüssen. Auf die Lautsprecher werden zwei Jahre Garantie gegeben.

Electra Glide® Verkleidungslautsprecher

77181-10 2 Ohm.

Für Street Glide®, Electra Glide® und Trike Modelle '06-'13 mit Verkleidungslautsprechern und Advanced Audio System Radio.

76000256 8 Ohm.

Für Electra Glide Modelle '98-'05 mit in der Verkleidung montierten Lautsprechern und dem originalen Radio.

Road Glide® Verkleidungslautsprecher

77028-10 2 Ohm.

Für Road Glide® Modelle '06-'13 mit Verkleidungslautsprechern und Advanced Audio System Radio.

Tour-Pak® Hecklautsprecher

77037-10 2 Ohm.

Für Touring Modelle '06-'13 (außer CVO™) mit Tour-Pak® montierten Lautsprechern und Advanced Audio System Radio.

76000257 8 Ohm.

Für Touring Modelle '98-'05 mit Tour-Pak montierten Lautsprechern und dem originalen Radio.



D. BOOM! AUDIO HIGH PERFORMANCE BOOM! BAGGER VERKLEIDUNGSLAUTSPRECHER – (ROAD GLIDE ABGEBILDET)



D. BOOM! AUDIO HIGH PERFORMANCE BOOM! BAGGER HECKLAUTSPRECHER



Einbau nach Modellfamilien:

- V-ROD
- SPORTSTER
- DYNA
- SOFTAIL
- TOURING

Nicht alle Produkte sind in allen Ländern erhältlich – wenden Sie sich für Einzelheiten bitte an Ihren Händler.

642 AUDIO UND ANZEIGEN

Boom!™ Audio – Touring '06-'13

A. BOOM!™ AUDIO BEINSCHILDLAUTSPRECHER-KIT*

Fahren Sie durch eine Klangwand. Die Boom!™ Audio Beinschildlautsprecher sind zwei zusätzliche Klangquellen, die auf den Fahrer gerichtet sind und für Konzertsaal-Sound sorgen. Wenn Sie Ihre Anlage mit zwei Lautsprechern um Beinschildlautsprecher erweitern, erhöht sich dadurch der verfügbare Schalldruckpegel und ermöglicht höhere Hörlautstärke, geringere Verzerrung und größere Klarheit bei Autobahngeschwindigkeiten. Die beiden 5,25" großen wasserdichten 2 Ohm-Breitbandlautsprecher haben hängende 1,0" Gewebekalotten-Hochtöner, die optimal ausgerichtet sind, um die Akustik für den Fahrer zu verbessern. Die Spritzguss-Tieftönerkegel weisen starke Neodymiummagnete auf und bieten bei geringerem Gewicht höhere Leistung. Die Lautsprecher fügen sich in den Handschuhfachbereich der lieferbaren belüfteten Beinschilde (separat erhältlich) ein und bieten neben hervorragendem Sound auch zusätzlichen Wetterschutz. Das Kit beinhaltet Lautsprecher links und rechts, Handschuhfachhalterungen sowie Einbau- und Befestigungsteile. Die Beinschilde und der modellspezifische Kabelbaum sind separat erhältlich. Auf die Lautsprecher werden zwei Jahre Garantie gegeben.

76000050

Für FLHT, FLHTC, FLHTCU, FLHTCUTG und FLHX Modelle '06-'13 (außer FLHXSE2/3). FLHTCU und FLHTCUTG Modelle erfordern Boom! Audio Lautsprecher-Nachrüstatz P/N 76000263. Auch für FLTRX Modelle '10-'13 (außer FLTRXSE/2) und FLTRU Modelle '11-'13. Erfordert farblich abgestimmte belüftete Beinschilde und entsprechenden Kabelbaum. Nicht für Modelle mit Heavy Breather Luftfilter. Nicht in Verbindung mit Boom! Audio Musik- und Gegensprechanlage P/N 77107-09, Boom! Audio Musik- und Gegensprechanlage P/N 77108-09 oder Befestigungs-Kit für abnehmbare Beinschilde P/N 58146-07. Die Software muss vom Händler mittels Digital Technician® aktualisiert werden. Es wird die Montage durch den Händler empfohlen.

B. BOOM! AUDIO HECKLAUTSPRECHERGEHÄUSE-KIT*

Bereichern Sie Ihr Bike mit Konzerthallen-Sound. Boom! Audio Hecklautsprechergehäuse-Kit beinhaltet Boom! Audio High Performance Hecklautsprecher, Hecklautsprechergehäuse sowie Bedienelemente zur Lautstärkeregelung von Sozium-Kopfhörer, CB PTT und Radio-Senderwahl. Fügen Sie für noch mehr Bassleistung das Boom! Audio Bass Booster Tour-Pak® Port-Kit P/N 76000013 hinzu (separat erhältlich). Auf die Lautsprecher werden zwei Jahre Garantie gegeben.

76000021

Für Touring Modelle '06-'13 (außer FLHXSE2/3 und FLTRXSE/2) mit Advanced Audio Radio und starr montiertem King Tour-Pak Gepäcksystem. Erfordert den Einbau eines entsprechenden Kabelbaums. Die Software muss vom Händler mittels Digital Technician aktualisiert werden.

C. BOOM! AUDIO BASS BOOSTER TOUR-PAK® PORT-KIT

Dieses Bass Booster Port-Kit bietet bedeutende Verbesserungen bezüglich des Ansprechens der Bässe ohne zusätzlichen Subwoofer und hat keine Auswirkung auf den Gepäckraum des Tour-Pak. Der offene Port ermöglicht es dem Lautsprechergehäuse zu „atmen“ und reduziert die Kompressionswirkung, die den Weg des Lautsprecherkegels begrenzt. Sie hören eine Steigerung von 21 % bei der Bassresonanz für einen besseren Klang mit volleren Tieftönen und eine Reduzierung von 82 % bei der Spitzenverzerrung für eine akkurate Basswiedergabe. Sowohl mit der Serienausstattung als auch mit Boom! Audio High Performance Lautsprechern. Das Kit beinhaltet schwarzeloxierte Aluminiumports, audiotransparente Edelstahlgitter sowie eine einzigartige Sound Sealing Technologie, die Ihnen den Sound bietet, den Sie gesucht haben.

76000013

Für FLHTCU, FLHTCUTG, FLHTK und FLTRU Modelle '06-'13. Auch für FLHTCUSE Modelle '06-'11 und andere Touring Modelle mit King Tour-Pak und Boom! Audio Hecklautsprechergehäuse-Kit. FLHTCUSE Modelle '06-'10 erfordern den Austausch des originalen Verstärkers. Nicht in Verbindung mit Boom! Audio High Output Sound System P/N 76418-06† oder 76418-06A. Die Software muss vom Händler mittels Digital Technician aktualisiert werden. Es wird die Montage durch den Händler empfohlen.



Nicht alle Produkte sind in allen Ländern erhältlich – wenden Sie sich für Einzelheiten bitte an Ihren Händler.



A. BOOM! AUDIO BEINSCHILDLAUTSPRECHER-KIT



B. BOOM! AUDIO HECKLAUTSPRECHERGEHÄUSE-KIT



C. BOOM! AUDIO BASS BOOSTER TOUR-PAK PORT-KIT

AUDIO UND ANZEIGEN 643

Boom!™ Audio – Touring '06-'13



D. BOOM! AUDIO SATTELTASCHENLAUTSPRECHER-KIT

D. BOOM!™ AUDIO SATTELTASCHENLAUTSPRECHER-KIT*

Sichern Sie sich den besten Platz. Die Boom!™ Audio Satteltaschenlautsprecher weisen zwei leistungsstarke Hecklautsprecher auf, die den Fahrer mit Konzertsaal-Sound versorgen. Die Lautsprecher in den Satteltaschen erhöhen den verfügbaren Schalldruckpegel und bieten höhere Hörlautstärke, geringere Verzerrung und größere Klarheit bei Autobahngeschwindigkeiten. Die verriegelte und abgedichtete Satteltasche wirkt wie ein großes Lautsprechergehäuse und verbessert die Basswiedergabe. Die beiden 5" x 7" großen wasserdichten 2 Ohm Vollton-Lautsprecher weisen hängende 1" Hochtöner auf, die optimal ausgerichtet sind, um die Akustik für den Fahrer zu verbessern. Die vakuumgeformten Tieftönerkegel weisen starke Neodymiummagnete auf und bieten bei geringerem Gewicht höhere Leistung. Durch umfassende Tests wurde sichergestellt, dass die Lautsprecher härtesten Fahrbedingungen gewachsen sind. Sie passen nahtlos in die Custom-Satteltaschendeckel (separat erhältlich) und sind mit eleganten und dennoch haltbaren Lautsprechergittern abgedeckt. Das Kit beinhaltet den linken und rechten Lautsprecher, Gitter, Schutzmontagekörbe, den hinteren Kabelbaum sowie Einbau- und Befestigungsteile. Die Satteltaschendeckel und der modellspezifische Kabelbaum sind separat erhältlich. Auf die Lautsprecher werden zwei Jahre Garantie gegeben.

76000202

Für Touring Modelle '06-'13 (außer FLHXSE3 und FLTRXSE2) mit Advanced Audio Radio. FLHXSE2 und FLTRXSE Modelle erfordern den CVO™ Lautsprecher-Nachrüstset P/N 76000263. Erfordert passende Satteltaschendeckel und entsprechenden Kabelbaum. Nicht in Verbindung mit Boom! Audio Musik- und Gegensprechanlage P/N 77107-09, Boom! Audio Musik- und Gegensprechanlage P/N 77108-09. Die Software muss vom Händler mittels Digital Technician® aktualisiert werden. Es wird die Montage durch den Händler empfohlen.

E. CVO™ SATTELTASCHENLAUTSPRECHER-NACHRÜSTSATZ

Rüsten Sie Ihr CVO Street Glide® oder Road Glide® Modell mit der neuesten Audioausstattung auf. Dieses Kit beinhaltet alle Audiokomponenten, die Sie benötigen, um Ihre FLHXSE2 '11 und FLTRXSE '12 Modelle mit zusätzlicher Lautstärke und tieferen Basstönen aus in den Satteltaschendeckeln montierten Lautsprechern auszustatten. Kit inklusive des satteltaschenmontierten Verstärkers mit 100 Watt/Kanal und eines Paares wasserdichter Satteltaschendeckel-Lautsprecher (5" x 7"), die perfekt auf die originalen in der Verkleidung und in den Beinschilden montierten Lautsprecher abgestimmt sind. Kit auch inklusive Lautsprechergitter, Montagekörbe, Kabelbaum und aller Einbau- und Befestigungsteile. Alles, was Sie dann noch brauchen, sind farblich abgestimmte Satteltaschendeckel (separat erhältlich).

76000275

Für FLHXSE2 '11 und FLTRXSE '12 Modelle mit originaler Audiokonfiguration. Die Software muss vom Händler mittels Digital Technician aktualisiert werden. Es wird die Montage durch den Händler empfohlen.

Ebenfalls erhältlich:

FARBlich ABGESTIMMTE SATTELTASCHENLAUTSPRECHERDECKEL*

Die Custom-Satteltaschendeckel dienen zur Aufnahme von Boom!™ Audio Satteltaschendeckel-Lautsprechern. Die Öffnungen sind so gestaltet, dass die Lautsprecher schräg stehen und der Sound nach vorne in Richtung Fahrer und Sozius geleitet wird. Deckel sind auch unlackiert erhältlich, sodass Sie sie nach Ihren individuellen Vorstellungen lackieren können. Das Kit beinhaltet Satteltaschendeckel, Deckeldichtung, Montageplatte und Schließbleche. Bei der Montage werden die Scharniere, Schlösser und Montageteile der Serienausstattung wiederverwendet.

Für Touring Modelle '06-'13 mit Boom! Audio Satteltaschenlautsprecher-Kit P/N 76000202.

Auf Seite 792 finden Sie eine vollständige Liste der farblich abgestimmten Optionen.

* HINWEIS: Der H-D® Advanced Audio Radio oder H-D Boom! Audio Verstärker kann bis zu 4 Lautsprecher versorgen. Für ein 3. und 4. Paar Lautsprecher ist ein Lautsprecher-Nachrüstset P/N 76000263 erforderlich. Mögliche weitere Lautsprecher sind Boom! Audio Beinschild-Lautsprecher, Boom! Satteltaschendeckel-Lautsprecher oder Boom! Audio Tour-Pak® Hecklautsprecher.

Einbau nach Modellfamilien:

- | | | |
|---|---|--|
|  V-ROD |  SPORTSTER |  DYNA |
|  SOFTAIL |  TOURING | |



D. BOOM! AUDIO SATTELTASCHENLAUTSPRECHER-KIT



E. CVO SATTELTASCHENLAUTSPRECHER-NACHRÜSTSATZ

Nicht alle Produkte sind in allen Ländern erhältlich – wenden Sie sich für Einzelheiten bitte an Ihren Händler.

644 AUDIO UND ANZEIGEN

Kommunikation – Touring '06-'13

A. BOOM!™ AUDIO MUSIK- UND GEGENSPRECHANLAGE

Erweitern Sie Ihr Touring Bike mit Advanced Audio System durch Kopfhörermusik und Fahrer-Sozius-Kommunikation. Das serienmäßige Radio kann zur Aktivierung des integrierten, einwandfrei funktionierenden Gegensprechanlagemodus programmiert werden. Verkabelungs-Kit inklusive Kommunikationsports vorn und hinten für Bikes ohne Hecklautsprecher oder Tour-Pak® Koffer. Separate Tank- und Heckfenderringel für 7-polige Stecker der Fahrer- und Sozius-Kopfhörer ermöglichen Fahrer und Sozius, das Infotainment-Programm zu genießen, ohne die Nachbarn zu stören. Der Heckport ist mit einer unabhängigen Lautstärkeregelung ausgestattet, sodass Fahrer und Sozius den Klang jeweils auf eine angenehme Lautstärke einstellen können.

Dieses Kit ermöglicht außerdem bei Ihren Ultra und Ultra Limited Modellen mit Hecklautsprecher den Einbau eines H-D® Detachables™ Tour-Pak Gepäckträgers. Durch die Verlegung der Kopfhörerbuchse und der Sprechaste vom Lautsprechergehäuse zum Heckfender bleiben die vollständigen Radio- und Kommunikationsfunktionen erhalten, wenn Sie den Tour-Pak abnehmen.

Das Kit beinhaltet Fahrer- und Soziusbuchsen, einen in die Verkleidung eingebauten Lautsprecher-/Kopfhörer-Schalter, Handsteuerung links mit Sprechaste sowie erforderliche Montageteile. Für Integral- oder Jethelm-Kopfhörer (separat erhältlich).

77107-09

Für Touring Modelle '07-'13 (außer FLHXSE2/3, FLTRX und FLTRXSE/2) mit Advanced Audio Radio. Erfordert den Einbau des Gegensprechanlagen Flash P/N 76441-06/DT. Modelle mit Road Tech™ Navigationssystem-Anschlussmodul P/N 76000024, Boom!™ Audio iPod® Schnittstelle P/N 76476-10, Boom! Audio Bike-to-Bike Kommunikations-Kit P/N 76416-06C oder anderem Audio-/Lautsprecher-Zubehör müssen das Advanced Audio Gegensprechanlagen-Erweiterungs-Kit P/N 77108-09A verwenden. Nicht in Verbindung mit Boom! Audio Satteltaschenlautsprecher-Kit P/N 76000202.

Bike-to-Bike-Kommunikation:

Zusätzlich zu allen Merkmalen der Boom! Audio Musik- und Gegensprechanlage bietet das Kit P/N 77108-09A auch Bike-to-Bike-Kommunikationsfunktionen. Die Boom! Audio Musik- und Gegensprechanlage ermöglicht zusammen mit dem Kommunikations-Kit P/N 76416-06C, Kabelbaum P/N 70169-06 und modellspezifischer CB-Antenne eine qualitativ hochwertige, problemlose Bike-to-Bike-Kommunikation mit hoher Reichweite. Sie erlaubt Ihnen und Ihrem Sozius, mit anderen Fahrern zu sprechen, auch wenn diese meilenweit entfernt sind.

77108-09A

Für Touring Modelle '07-'13 (außer FLHXSE2/3, FLTRX und FLTRXSE/2) mit Advanced Audio Radio und Road Tech Navigationssystem-Anschlussmodul P/N 76000024, Boom! Audio iPod® Schnittstelle P/N 76476-10, Boom! Audio Bike-to-Bike Kommunikations-Kit P/N 76416-06C oder anderem Audio-/Lautsprecher-Zubehör. Erfordert den Einbau eines entsprechenden Kabelbaums und des Gegensprechanlagen Flash P/N 76441-06/DT. Nicht in Verbindung mit Boom! Audio Satteltaschenlautsprecher-Kit P/N 76000202 oder Boom! Audio Beinschildlautsprecher-Kit P/N 76000050.



A. BOOM! AUDIO MUSIK- UND GEGENSPRECHANLAGE



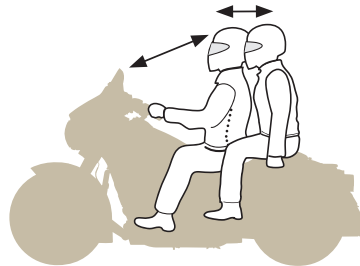
A. BOOM! AUDIO MUSIK- UND GEGENSPRECHANLAGE



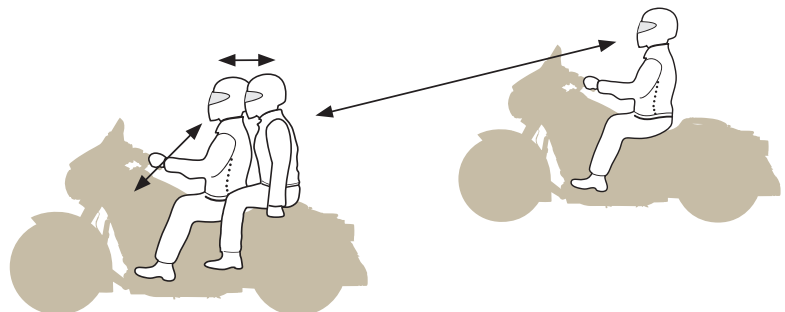
A. BOOM! AUDIO MUSIK- UND GEGENSPRECHANLAGE (77107-09 ABGEBILDET)



A. BOOM! AUDIO MUSIK- UND GEGENSPRECHANLAGE (77108-09A ABGEBILDET)



A. ZUGRIFF AUF MUSIK UND NAVIGATIONSBEFEHLE ÜBER KOPFHÖRER FÜR FAHRER ODER SOZIUS – FM/AM, CD ODER IPOD



A. BOOM! AUDIO MUSIK- UND GEGENSPRECHANLAGE

AUDIO UND ANZEIGEN 645

Kommunikation – Touring '06-'13



B. BOOM! AUDIO BIKE-TO-BIKE (B2B) KOMMUNIKATIONS-KIT

B. BOOM!™ AUDIO BIKE-TO-BIKE (B2B) KOMMUNIKATIONS-KIT

Unterhalten Sie sich mit Ihren Freunden über insgesamt 40 Kanäle. Benutzerfreundliche Bedienungselemente am Lenker ermöglichen PTT (Push to Talk) und die Einstellung der Rauschunterdrückung für optimale Leistung und Empfangsqualität. Im Sende- oder Empfangsmodus schaltet das integrierte CB-System das Radio auf stumm. Das Bike-to-Bike-System erlaubt Ihnen und Ihrem Sozium, mit anderen Fahrern zu sprechen, auch wenn diese meilenweit entfernt sind.

76000390

Für Touring Modelle '06-'13 mit Advanced Audio Radio (außer FLHXSE2/3, FLTRX und FLTRXSE/2). Erfordert zusätzliche Teile (modellspezifische Anforderungen können Sie bei Ihrem Händler erfragen oder in der Montageanleitung nachlesen).

C. BOOM! AUDIO MUSIK- UND GEGENSPRECHANLAGE – TOUR-PAK® MODELLE

Halten Sie die Kommunikationswege offen. Diese einfach zu bedienende, sprachaktivierte Gegensprechanlage erlaubt Fahrer und Sozium, sich ohne Handzeichen zu verständigen. Unabhängige Lautstärkereger ermöglichen Fahrer und Sozium die Einstellung einer angenehmen Lautstärke. Das integrierte System verringert automatisch die Radio-Lautstärke, wenn die Gegensprechanlage in Gebrauch ist.

76440-06†

Für Touring Modelle '08-'13 mit Advanced Audio Radio und Tour-Pak® Gepäcksystem. Erfordert den Einbau eines entsprechenden Kabelbaums, des Gegensprechanlagen Flash P/N 76441-06/DT, des Hecklautsprecher-Kits P/N 76000021 und des Kommunikationsschalter-Kits P/N 77173-08.



C. BOOM! AUDIO MUSIK- UND GEGENSPRECHANLAGEN-KIT – TOUR-PAK MODELLE

D. BOOM! AUDIO KOMMUNIKATIONSSCHALTER-KIT

Ermöglicht die Verwendung eines Harley-Davidson® Helm-Kopfhörers bei Touring Modellen ohne Helm-Kopfhörer-Schnittstelle. Dieses Kit beinhaltet Konsolensockel-Baugruppe, Handschalter-Baugruppe links und Verkleidungslautsprecher-Schalter.

77173-08

Für Touring Modelle '08-'13 (außer FLHXSE2/3, FLTRX und FLTRXSE) mit Advanced Audio Radio System. Der Einbau erfordert den entsprechenden Kabelbaum. FLHX Modelle erfordern zusätzliche Teile für den Einbau (siehe Montageanleitung).

E. BOOM! AUDIO SYSTEM-KABELBÄUME

Ermöglicht den Einbau vieler Boom!™ Audio Zubehörkombinationen und beliebig viele der folgenden Optionen: Bike-to-Bike und andere Kommunikations-Kits, Kopfhörer, zusätzliche Lautsprecher, Verstärker, iPod® Schnittstelle und Navigationsschnittstelle.

70169-06A

Für FLHT, FLHX, FLHTC, FLTR, FLTRX Modelle '06-'13, FLTRSE '09 und FLHXSE Modelle '10 mit Advanced Audio Radio. Nicht für CVO™ Modelle '11-'13.

Ermöglicht die Montage eines Boom! Audio Verkleidungsverstärkers mit zusätzlichen Lautsprechern. Ermöglicht die Montage eines iPod Schnittstellen- und/oder Navigationsschnittstellen-Moduls an bestimmten Modellen. Weitere Einzelheiten erfahren Sie von Ihrem Händler.

69200106

Für Touring Modelle '06-'13.

Ermöglicht den Einbau eines iPod Schnittstellen- und/oder Navigationsschnittstellen-Moduls an Modellen ohne vorherige Ausstattung mit Boom! Audio Zubehör. Falls zusätzliches Boom! Audio Zubehör angebracht wird, bitten Sie Ihren Händler um weitere Informationen.

69200033

Für Touring Modelle '06-'13.



D. BOOM! AUDIO KOMMUNIKATIONSSCHALTER-KIT



E. BOOM! AUDIO SYSTEM-KABELBÄUME



Einbau nach Modellfamilien:

- V-ROD
- SPORTSTER
- DYNA
- SOFTAIL
- TOURING

Nicht alle Produkte sind in allen Ländern erhältlich – wenden Sie sich für Einzelheiten bitte an Ihren Händler.

646 AUDIO UND ANZEIGEN

Boom!™ Audio – Cruiser-Bikes

A. BOOM!™ AUDIO CRUISER VERSTÄRKER- UND LAUTSPRECHER-KIT – WINDSCHUTZSCHEIBENBEFESTIGUNG

Ergänzen Sie Ihr Modell mit Windschutzscheibe durch ein Custom-Soundsystem. Dieses Boom!™ Audio Cruiser Verstärker- und Lautsprecher-Kit besitzt ein stilvolles schwarzes und verchromtes Gehäuse, das an der Innenseite der Windschutzscheibe angebracht wird, und hat eine niedrige Bauhöhe, da es unterhalb der Querstrebe sitzt. Das wasserdichte Gehäuse verbirgt die 3,5" Lautsprecher mit hervorragendem Klang hinter einem aufwändigen schwarzen Gitter, und die Chromeinfassung verleiht ihm ein elegantes Styling. Möchten Sie Ihr Bike schlanker machen? Dann stecken Sie einfach die Kabel des Lautsprechergehäuses aus, um das Gerät zusammen mit der abnehmbaren Windschutzscheibe auszubauen. Der kompakte Zwei-Kanal-Stereoverstärker (40 Watt) ist platzsparend an den vertikalen Rahmenrohren untergebracht und über den 0,125" (3,5 mm) Stereo-AUX-Eingang können die meisten tragbaren Audiogeräte angeschlossen werden; davon können einige leicht in unserer praktischen Boom! Audio Player-Tanktasche untergebracht werden. Das integrierte Bedienelement ist mit Lautstärkereglern und einer hintergrundbeleuchteten Ein-/Aus-Taste ausgestattet und lässt sich sogar mit Handschuhen leicht mit dem rechten Daumen bedienen. Das komplette Kit beinhaltet alle Kabel und Montageteile.

76321-09A

Für FLD ab '12, FLS, FLSTC ab '09, FLRT ab '15 und FLHR/C ab '00 mit serienmäßigen Low Profile oder hohen King-Size Windschutzscheiben. Für FLSTF und FLSTFB ab '07 mit abnehmbaren King-Size Windschutzscheiben. Auch für FXS, FXST, FXSTB Modelle ab '00 mit Montagehalterung P/N 76000155. Dyna® ab '12 und Softail® Modelle ab '11 erfordern das Steckverbinder-Kit P/N 72673-11. FLHR, FLHRC und FLRT Modelle ab '14 erfordern das Steckverbinder-Kit P/N 69200722. Alle anderen Jahre und Modelle erfordern das Relais-Service-Kit P/N 69200397. Nicht in Verbindung mit am Lenker montierten Instrumenten, Windschutzscheiben-Taschen, Nostalgic, Sport, Super Sport oder abnehmbaren Kompakt-Windschutzscheiben. Nicht in Verbindung mit am Rahmen befestigten Highway Fußrasten P/N 50855-09 oder 50865-09 oder Softail Freight Train Chrom-Scheinwerfergehäuse.

Ebenfalls erhältlich:

BOOM! AUDIO CRUISER LAUTSPRECHER/ VERSTÄRKER-MONTAGEHALTERUNG FÜR WINDSCHUTZSCHEIBE

Erforderlich für den Einbau des windschutzscheibenmontierten Boom! Audio Cruiser Lautsprecher- und Verstärker-Kits P/N 76321-09 bei abnehmbaren Kompakt-Windschutzscheiben.

76000155

Für FXST, FXSTB Modelle ab '00 und FXS Modelle ab '11 mit H-D® Detachables™ Kompakt-Windschutzscheibe. FXS Modelle erfordern Hupenverlegungs-Kit P/N 69015-08.



A. BOOM! AUDIO CRUISER VERSTÄRKER- UND LAUTSPRECHER-KIT – WINDSCHUTZSCHEIBENBEFESTIGUNG



A. BOOM! AUDIO CRUISER VERSTÄRKER- UND LAUTSPRECHER-KIT – WINDSCHUTZSCHEIBENBEFESTIGUNG

AUDIO UND ANZEIGEN 647

Boom!™ Audio – Cruiser-Bikes



B. BOOM! AUDIO CRUISER VERSTÄRKER- UND LAUTSPRECHER-KIT – CHROM (ABGEBILDET AN SOFTAIL DELUXE)



B. BOOM! AUDIO CRUISER VERSTÄRKER- UND LAUTSPRECHER-KIT – CHROM (ABGEBILDET AN SPORTSTER)



B. BOOM! AUDIO CRUISER VERSTÄRKER- UND LAUTSPRECHER-KIT – CHROM



B. BOOM! AUDIO CRUISER VERSTÄRKER- UND LAUTSPRECHER-KIT – SCHWARZ

B. BOOM!™ AUDIO CRUISER VERSTÄRKER- UND LAUTSPRECHER-KIT

Genießen Sie Ihr Bike mit Musik. Diese Boom!™ Audio Cruiser Verstärker- und Lautsprecher-Kits bieten verstärkte Musik über zwei 3,5" Lautsprecher mit hervorragendem Klang. Die einzelnen Lautsprechergehäuse sind in Chrom oder Schwarz erhältlich, werden an einen 1,0" oder 1,25" Lenker geklemmt und können so eingestellt werden, dass der Sound direkt auf den Fahrer gerichtet ist. Die wasserdichten Lautsprecher sind hinter eleganten schwarzen und verchromten Gittern geschützt, die mit einem mittig angebrachten Bar & Shield Medaillon versehen sind. Der kompakte Zwei-Kanal-Stereoverstärker (40 Watt) ist platzsparend an den vertikalen Rahmenrohren untergebracht und über den 0,125" (3,5 mm) Stereo-AUX-Eingang können die meisten tragbaren Audiogeräte angeschlossen werden; davon können einige leicht in unserer praktischen Boom! Audio Player-Tanktasche untergebracht werden. Das integrierte Bedienelement ist mit Lautstärkereglern und einer hintergrundbeleuchteten Ein-/Aus-Taste ausgestattet und lässt sich sogar mit Handschuhen leicht mit dem rechten Daumen bedienen. Das komplette Kit beinhaltet alle Kabel und Montageeile.

Für XL ab '04, FLD ab '12, FXDWG ab '10, Softail® ab '00 (außer FLS und FXS), FLRT ab '15 und Road King® Modelle ab '99. XL ab '14, Dyna® ab '12 und Softail Modelle ab '11 erfordern das Steckverbinder-Kit P/N 72673-11. FLHR, FLHRC und FLRT ab '14 erfordern das Steckverbinder-Kit P/N 69200722. Alle anderen Jahre und Modelle erfordern das Relais-Service-Kit P/N 69200397. Nicht in Verbindung mit Road Tech™ zümo® oder serienmäßigem Lenker bei XL oder FXSTB Modellen. Nicht in Verbindung mit am Rahmen befestigten Highway Fußrasten P/N 50855-09 oder 50865-09, Sport Windschutzscheiben, 1/4-Verkleidung oder Windschutzscheiben-Tasche.

76262-08A Chrom.

76320-08A Schwarz.

Einbau nach Modellfamilien:

- | | | |
|---|---|--|
|  V-ROD |  SPORTSTER |  DYNA |
|  SOFTAIL |  TOURING | |

Nicht alle Produkte sind in allen Ländern erhältlich – wenden Sie sich für Einzelheiten bitte an Ihren Händler.

648 AUDIO UND ANZEIGEN

Antennen

A. BOOM!™ AUDIO VERBORGENE AM/FM/WB-ANTENNE

Verbergen Sie die AM/FM/WB-Antenne in der Verkleidung, damit Ihr Bike sauber und aufgeräumt aussieht. Diese verborgene Antenne wurde speziell für das Harley-Davidson® Radio entwickelt und hat eine Empfangsleistung, die der originalen Peitschenantenne entspricht und der Boom!™ Audio Kurzantenne. Diese verborgene Antenne ist außerdem perfekt für Ihren minimalistischen Custom-Bagger geeignet und ist insbesondere für Modelle mit H-D® Detachables™ Tour-Pak® Koffer ideal, weil die Peitschenantenne zwischen dem Tour-Pak Koffer und den Fendermontagepunkten nicht vor- und zurück bewegt werden muss. Das Kit beinhaltet alle erforderlichen Montage- und Verkabelungsteile.

HINWEIS: Relative Antennenleistung im Vergleich zur serienmäßigen Antenne; Ergebnisse basieren auf der Empfangsbeurteilung in der Region Milwaukee. Die tatsächliche Leistung wird durch Signalstärke und elektrische Interferenz in Ihrer Region beeinflusst. Befolgen Sie die Einbau- und Kabelverlegungsanleitung sorgfältig, um die bestmögliche Antennenleistung zu erreichen.

76000513

Für Touring und Trike Modelle ab '14 mit serienmäßigem AM/FM/WB Boom! Box Audio-System. Erfordert Verkleidungserweiterungskabelbaum P/N 69200921 bei Einbau mit Boom! Bagger Kit P/N 76000410 oder P/N 76000411 oder Boom! Audio Verstärker-Kit P/N 76000278. Electric Glo™ Scheinwerfer-Zierringe oder Leuchten für die Verkleidungskante.

76000266

Für Touring und Trike Modelle '98-'13 mit AM/FM/WB-Radio und Verkleidung.

B. BOOM! AUDIO KURZANTENNEN

Diese kompakte Antenne ist nur 19,0" hoch und hebt sich im Styling deutlich von der originalen Peitschenantenne ab. Durch die niedrige Antenne ist die Maschine leichter abzudecken. Die Kurzantenne lässt sich ganz einfach an der standardmäßigen Antennenbefestigung montieren.

76386-09A CB-Funk.

Für Touring und Trike Modelle ab '09 mit Bike-to-Bike-Kommunikation. Kann bei Anbau an ein Modell ohne Tour-Pak Gepäckträger eine modellspezifische Montagehalterung erfordern.

76386-08 CB-Funk.

Für Touring Modelle '98-'08 mit Bike-to-Bike-Kommunikation. Kann bei Anbau an ein Modell ohne Tour-Pak Gepäckträger eine modellspezifische Montagehalterung erfordern.

76388-08 AM/FM.

Für Touring und Trike Modelle ab '98 mit Radio.

C. AM/FM-ANTENNEN-KIT – TOUR-PAK MONTAGE

AM/FM-Antennen-Kit für die Montage an einem Tour-Pak Gepäcksystem. Das Kit beinhaltet die AM/FM-Glasfaserantenne P/N 76503-08 im Stil der Serienausstattung, alle erforderlichen Montagehalterungen, Kabel und Montageanleitung. Für alle Tour-Pak Gepäcksysteme.

76251-98A

Für Touring und Trike Modelle '98-'13 mit Tour-Pak Koffer.

D. CB-ANTENNEN-KIT – TOUR-PAK® BEFESTIGUNG

CB-Antennenkit für die Montage an einem Tour-Pak® Gepäcksystem. Kit inklusive CB-Antenne im Stil der Serienausstattung, aller erforderlichen Befestigungen, Kabel und Montageanleitung. Für alle Tour-Pak Gepäcksysteme.

76400-09

Für Touring Modelle '09-'13 mit Tour-Pak Gepäcksystem. Inklusive CB-Glasfaserantenne P/N 76250-09.

E. CB-ANTENNENKIT – RAHMENBEFESTIGUNG

Ermöglicht die Montage einer CB-Antenne an der rechten Seite des Fenders. Kit inklusive CB-Antenne und Montagehalterungen.

76410-09

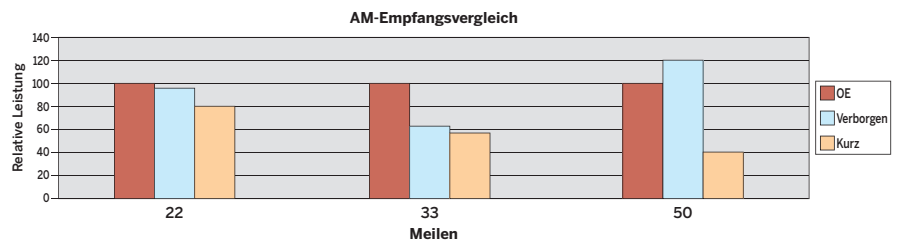
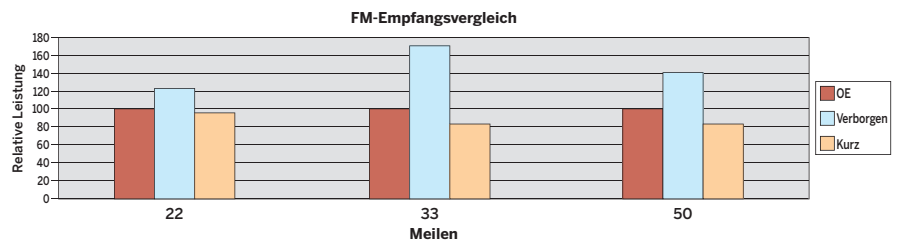
Für FLHX, FLTR und FLTRX Modelle '09-'13. Nicht für CVO™ Modelle. Inklusive CB-Glasfaserantenne P/N 76250-09.



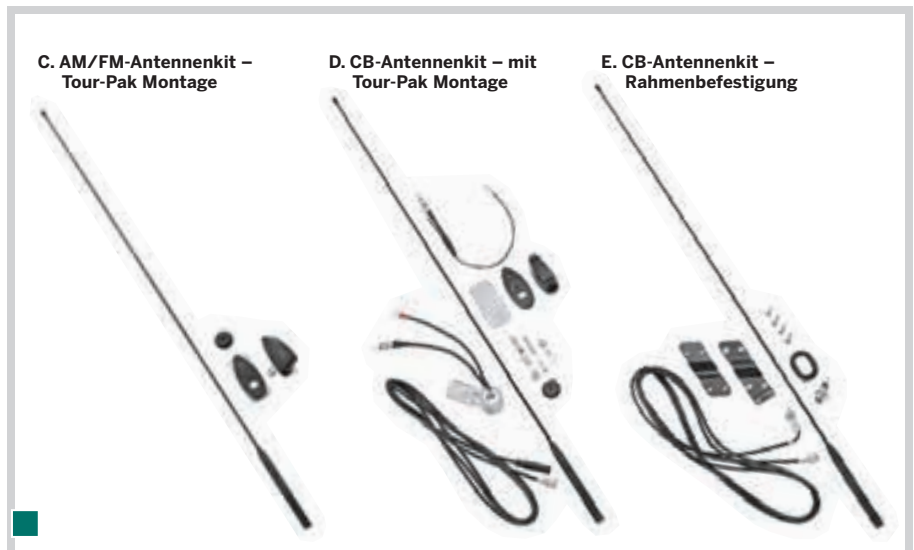
A. BOOM! AUDIO VERBORGENE AM/FM/WB-ANTENNE



B. BOOM! AUDIO CB-KURZANTENNE (ABGEBILDET MIT AM/FM-KURZANTENNE)



ANTENNENLEISTUNGSVERGLEICH – VERGLEICHSMESSUNG AN MODELLEN '06-'13 MIT ADVANCED AUDIO AM/FM/WB-RADIO



ANTENNENKITS

AUDIO UND ANZEIGEN 649

Antennen



F. CB-ANTENNENVERLEGUNGS-KIT




G. AM/FM-ANTENNENVERLEGUNGS-KIT




H. ANTENNENVERLEGUNGS-KIT FÜR FLTR/FLHX MIT H-D DETACHABLES GEPÄCKTRÄGER FÜR DOPPELSITZBANK



I. ANTENNENVERLEGUNGS-KIT, AM/FM MODELLE '09-'13



I. ANTENNENVERLEGUNGS-KIT – AM/FM MODELLE '98-'08



I. ANTENNENVERLEGUNGS-KIT – AM/FM MODELLE '98-'08

F. CB-ANTENNENVERLEGUNGS-KIT

Zum Verlegen Ihrer CB-Antenne zum Heckfender für die Verwendung eines H-D® Detachables™ Tour-Pak® Gepäckträgers für Doppelsitzbank. Das Kit beinhaltet Montagehalterung, alle Montageteile und den Kabelbaum.

76000308

Für FLHTCU, FLHTCUL, FLHTK, FLHTKL, FLHTKSE und FLTRUSE Modelle ab '14 mit H-D Detachables Tour-Pak Umbaukit P/N 53000291.

G. AM/FM-ANTENNENVERLEGUNGS-KIT

Zum Verlegen Ihrer AM/FM-Antenne zum Heckfender für die Verwendung eines H-D Detachables Tour-Pak Gepäckträgers für Doppelsitzbank. Das Kit beinhaltet Montagehalterung, alle Montageteile und den Kabelbaum.

76000582

Für FLHX, FLHXS, FLTRX und FLTRXS Modelle ab '14.

H. ANTENNENVERLEGUNGS-KIT FÜR FLTR/FLHX MIT H-D® DETACHABLES™ GEPÄCKTRÄGER FÜR DOPPELSITZBANK

Versetzen Sie Ihre AM/FM Antenne zur Nutzung mit einem H-D Detachables Gepäckträger für die Doppelsitzbank.

76561-09

Für FLHX, FLTR, FLTRU und FLTRX Modelle '09-'13 (außer FLTRUSE, FLTRXSE/2, FLTRSE3/4 und FLHXSE/2/3 Modelle) mit abnehmbarem Gepäckträger für Doppelsitzbank P/N 54215-09. Nicht in Verbindung mit Nostalgic Satteltaschen-Schutzbügel-Kit P/N 91286-10.

76208-07

Für FLTR und FLHX Modelle '97-'08 mit abnehmbarem Gepäckträger für Doppelsitzbank P/N 53743-97 und Montagekit für abnehmbares Zubehör für Doppelsitzbank P/N 53804-06.

I. ANTENNENVERLEGUNGS-KIT – AM/FM

Diese Antennenverlegung ermöglicht Ihnen den einfachen Wechsel zwischen Ihrem abnehmbaren Tour-Pak, einer abnehmbaren Soziusrückenlehne oder dem sauberen Look einer serienmäßigen FLHT oder FLTR.

76556-09

Für FLHT, FLHTC, FLHX, FLTR und FLTRX Modelle '09-'13. Nicht für CVO™ Modelle.

76326-00A

Für alle FLHT, FLHX und FLTR Modelle '98-'08.

Einbau nach Modellfamilien:

- V-ROD
- SPORTSTER
- DYNA
- SOFTAIL
- TOURING

Nicht alle Produkte sind in allen Ländern erhältlich – wenden Sie sich für Einzelheiten bitte an Ihren Händler.

ROAD TECH™ ZÜMO® GPS-NAVIGATIONSGERÄT

Egal ob Sie wochentags durch die Stadt fahren oder übers Wochenende zu einem Treffen mit Freunden wollen, Road Tech™ zümo® zeigt Ihnen den Weg.



EXTRA FÜR DEN MOTORRADEINSATZ KONZIPIERT

zümo® 660 Eigenschaften:

- Mit Handschuhen bedienbarer Touchscreen mit einfachem Bildlaufdesign
- Integrierte Harley® Händlerdatenbank
- Robuste vibrationsgetestete und zugelassene Befestigungselemente
- Ein einzigartiges mattschwarzes Gehäuse ergänzt den Look der Handhebel
- Kit inklusive Kraftfahrzeug-Befestigungselementen
- Zwei Jahre Garantie

VON MOTORRADFAHRERN FÜR MOTORRADFAHRER ENTWICKELT

Das helle 4,3" Farbdisplay mit hoher Auflösung kann bei Tag und Nacht einfach abgelesen werden, und der mit Handschuhen bedienbare Touchscreen und die intuitive Benutzeroberfläche machen die Eingabe Ihres Fahrziels zum Kinderspiel. Mit dem robusten wasserfesten Gehäuse ist das zümo GPS perfekt für die Straße geeignet. Das komplette Kit beinhaltet: Zümo GPS, vorgeladene City Navigator® NT Karten für Nordamerika, Montageschale mit integriertem Netzkabel, Transportbox, Staubabdeckung, Akku, Ladegerät, Kfz-Saugnapfhalterung mit Netzkabel, USB-Kabel und Fahrerhandbuch.

PLUG-AND-PLAY

Stecken Sie einfach das Road Tech™ zümo GPS ein, und los geht's! Seine vorgeladenen City Navigator NT Straßenkarten bieten Millionen interessanter Punkte (Points of Interest, POI) einschließlich Motels, Restaurants, Tankstellen, Geldautomaten und vieles mehr. Wenn Sie sich in einer unbekanntenen Gegend befinden, bietet das zümo GPS eine 3D-Gebäudeansicht und Unterstützung bei der Suche nach Straßen mit Kreuzungsanzeige, sodass Sie ganz einfach Ihren Weg finden. Machen Sie sich keine Sorgen, dass Ihnen das Benzin ausgehen könnte. Road Tech zümo hat eine Digitalanzeige, die Sie daran erinnert, rechtzeitig zu tanken.

PLANUNG UND AUSTAUSCH VON FAHRTEN

Mit den Routenplanungsfunktionen von Road Tech zümo können Sie ganz einfach eine Überlandtour erstellen. Sie können Ihre eigenen Custom-Routen mit dem Ride Planner erstellen, indem Sie www.harley-davidson.eu/mydreamharley besuchen und dann die Route direkt zu Ihrem zümo übertragen. Wenn die Fahrt vorbei ist, können Sie Ihre Fahrt in Google Earth™ nachvollziehen. Mithilfe der microSD™ Karten-Erweiterung können Sie Routen teilen und Speicherplatz hinzufügen.

SO FUNKTIONIERT UNTERHALTUNG

Das Road Tech zümo GPS sorgt auch auf langen Fahrten für Unterhaltung. Es hat einen integrierten MP3-Player und fortschrittliche Bluetooth A2DP Technologie, sodass Sie während der Fahrt großartigen Stereosound und Hörbücher genießen können.

GUTE GESPRÄCHSQUALITÄT


Dank der Bluetooth® Drahtlostechnologie des Road Tech zümo GPS können Sie mit Ihrem Mobiltelefon telefonieren, ohne den Helm oder die Handschuhe auszuziehen. Durch Anschließen des Geräts an die meisten Bluetooth-fähigen Kopfhörer oder Helme und Koppeln mit Ihrem Mobiltelefon können Sie ganz einfach Anrufe tätigen und empfangen.

BREITER BILDSCHIRM


Touchscreen für Programmierung, 3-D und Overhead-Karten sowie Digitalarmaturenbrett.



MENÜ-BILDSCHIRM



3-D GEBÄUDEANSICHT



OVERHEAD-KARTEN



BORDCOMPUTER

Eigenschaften

zūmo® 660

Anzeigegröße, B x H:	4,3" Diag (10,9 cm)
Anzeigetyp:	Farbanzeige mit Hintergrundbeleuchtung
Wiederaufladbarer Akku:	Entnehmbarer Lithium-Ionen-Akku
Akkulaufzeit:	Bis zu 5 Stunden
Kopfhörerbuchse/Audioausgang:	Ja
Hochempfindlicher Empfänger:	Ja
Wasserfest:	Ja
Vorinstallierte Straßenkarten:	Ja
3-D Gebäude- und Wahrzeichenansicht:	Ja
Integrierter Speicher:	Internes SSD (Solid-State-Drive)
Akzeptiert MicroSD™ Datenkarten:	Ja
Wegpunkte/Favoriten/Orte:	1.000
Routen:	20
Sprachführung:	Ja (interner Lautsprecher)
Sprachausgabe von Straßen/Namen:	Ja
Spurassistent:	Ja (mit Kreuzungsansicht)
Routeneinstellung (schnellste Strecke, kürzeste Strecke, direkte Strecke):	Ja
Streckenumgehung:	Ja
Bluetooth® Drahtlostechnologie:	Ja (A2DP)
Geschwindigkeitsbegrenzungsanzeige:	Ja
Wo bin ich? (Finden der nächstgelegenen Krankenhäuser, Polizeireviere, Tankstellen, Adressen und Kreuzungen):	Ja
Benutzerdefinierte wichtige Punkte (Point of Interest, POI):	Ja
Weltzeituhr, Rechner:	Ja
QWERTY- oder ABC-Tastatur:	Ja
Bildmonitor:	Ja
MP3-Player:	Ja
Hörbuch-Player:	Ja
Kompatibel mit Windows XP oder höher:	Ja
Kompatibel mit Mac OS X10.4 oder höher:	Ja
Kfz-Montage:	Enthalten
Stromkabel:	Enthalten
USB-Kabel:	Enthalten
Trageetui:	Enthalten

Teilenummer:	EG-32010-10 Westeuropa EG-32011-10 Russland EG-32012-10 Südafrika EG-32014-10 Naher Osten
Erhältlich für:	Für VRSC™ ab '02 (außer VRSCF und VRSCR) sowie XL, XR, Dyna®, Softail® und Touring Modelle ab '96 mit zusätzlich erforderlicher Lenkerbefestigung P/N 76000191A, 76000192A oder Verkleidungs-Montagekit P/N 92238-09. XL ab '14, Dyna ab '12 und Softail Modelle ab '11 erfordern das Steckverbinder-Kit P/N 72673-11. Touring und Trike Modelle ab '14 erfordern das Stromanschluss-Aufrüst-Kit P/N 69200722. Passend für die meisten Automobil-Windschutzscheiben oder Armaturenbretter.

652 AUDIO UND ANZEIGEN

Navigation

A. ROAD TECH ZÜMO® LENKER-MONTAGEKIT

Dieses Einbauset ist für die Lenkermontage des Road Tech zümo® 660 GPS-Systems bei bestimmten Harley-Davidson® Modellen geeignet. Diese geschwungene verchromte oder schwarzglänzende Halterung ersetzt die linke Klemme, und die Schale für das Road Tech zümo GPS-System wird in die Halterung eingeschoben. Für 1" und 1,25" Lenker.

Für VRSC™ ab '02 (außer VRSCF und VRSCR) sowie XL, XR, Dyna®, Softail®, Road King® und Road Glide® Modelle ab '96 sowie Touring und Trike Modelle ab '14 mit GPS-Gerät Road Tech zümo 660. XL und XR Modelle erfordern (2) Schrauben P/N 4669M. Nicht in Verbindung mit linkem Zusatz-Schaltergehäuse, Uhr oder Thermometer für die Kupplungshebelklemme. Muss außen am Lenker verkabelt werden.

76000191A Chrom.

76000192A Schwarzglänzend.




A. ROAD TECH ZÜMO LENKER-MONTAGEKIT

B. ROAD TECH ZÜMO VERKLEIDUNGS-MONTAGEKIT

Dieses Einbauset ist für die Verkleidungsmontage des Road Tech zümo GPS-Systems bei bestimmten Harley-Davidson Modellen geeignet. Die Halterung ist für eine bequeme Sicht von Fahrer und Sozius positioniert, die Schale für das Road Tech zümo 660 GPS-System wird in das Montagekit eingeschoben. Kit inklusive Halterung und aller erforderlichen Befestigungsteile. Für den Einbau müssen Löcher in die Innenverkleidung gebohrt werden.

92238-09

Für Electra Glide®, Street Glide® und Trike Modelle '96-'13 mit GPS-Gerät Road Tech zümo 660. CVO™ Electra Glide Modelle '06-'10 oder Modelle mit Cockpit-Lederschirm P/N 58262-05.



A. ROAD TECH ZÜMO LENKERHALTERUNG – CHROM



A. ROAD TECH ZÜMO LENKERHALTERUNG – SCHWARZGLÄNZEND

C. ROAD TECH NAVIGATIONSSYSTEM-ANSCHLUSSMODUL

Erhältlich exklusiv für Harley-Davidson Road Tech zümo Navigationssysteme. Das Navigationssystem-Anschlussmodul bietet eine integrierte Verbindung zwischen dem verkleidungsmontierten Advanced Audio Radio und einem Road Tech zümo 660 GPS-Navigationssystem. Wenn die Verbindung vorhanden ist, wird die Musikkautstärke automatisch reduziert, wenn ein gesprochener GPS-Befehl erfasst wird, so dass Ihre Aufmerksamkeit über die Radiolautsprecher oder den 7-poligen Kommunikations-Kopfhörer darauf gelenkt wird. Das Modul wird direkt am Radio angebracht und ist in der Verkleidung verborgen. Kit inklusive Adapterkabel, das Stereosound aus dem internen MP3-Player des zümo Geräts überträgt, wenn es an den AUX-Eingang des Radios angeschlossen ist.

76000024A

Für Touring Modelle '06-'13 (außer FLHXSE3 und FLTRXSE2) mit Advanced Audio System Radio und einem Road Tech zümo 660 GPS Navigator P/N 92115-09. FLHXSE2 und FLTRXSE Modelle erfordern den CVO Lautsprecher-Nachrüstset P/N 76000275. FLHX, FLTR, FLTRX und FLHTC Modelle '06-'13 und Modelle ohne Kabelbaum P/N 70169-06 erfordern das Kabel-Kit P/N 69200033. Nicht in Verbindung mit dem Advanced Audio Freisprech-Mobiltelefon-Kit P/N 76408-06.



B. ROAD TECH ZÜMO VERKLEIDUNGS-MONTAGEKIT

Einbau nach Modellfamilien:

V-ROD
 SPORTSTER
 DYNA
 SOFTAIL
 TOURING



B. ROAD TECH ZÜMO VERKLEIDUNGS-MONTAGEKIT



C. ROAD TECH NAVIGATIONSSYSTEM-ANSCHLUSSMODUL

Nicht alle Produkte sind in allen Ländern erhältlich – wenden Sie sich für Einzelheiten bitte an Ihren Händler.

AUDIO UND ANZEIGEN 653

Boom!™ Audio Zubehör



D. BOOM! AUDIO PLAYER-TANKTASCHE



D. BOOM! AUDIO PLAYER-TANKTASCHE

Diese Tasche für tragbare Musikgeräte ist speziell für Motorräder entworfen worden. Die Neoprenhülle bietet robusten Schutz für Ihr tragbares Musikgerät. Die Tasche wird mit den eingebauten Magneten sicher am Kraftstofftank befestigt. Der Touchscreen kann durch das Klarsichtfenster bedient werden, und durch den Inneneinsatz mit Haftbeschichtung können Player verschiedener Größen von dem Etui aufgenommen werden. Die Tasche ist so gestaltet, dass der Player sich schnell und bequem einschieben lässt, und durch den doppelten Reißverschluss können Kopfhörer- und Anschlusskabel an einer beliebigen Stelle oben, unten oder seitlich aus der Tasche herausgeführt werden. Stecken Sie einfach Ihre Kopfhörer ein, oder schließen Sie mit einem Zusatzkabel Ihr Advanced Audio Radio in der Konsole oder die Boom! Audio iPod®-Schnittstelle an und genießen Sie Ihre Musikkollektion. Für viele MP3- und andere tragbare Player, jedoch nicht für Player mit Festplattenspeicher geeignet. Fensterabmessungen: 2,25" B x 4,0" H.

76000193

Für Modelle mit Tank oder Luftfilterabdeckung aus Stahl.



E. MAGNETISCHE TANKTASCHE



E. MAGNETISCHES TANKETUI

Räumen Sie in Ihren Taschen auf. Dieses kompakte und praktische, magnetische Etui ist der ideale Ort zum Verstauen kleiner Gegenstände, die Sie normalerweise in Ihre Jeanstasche stecken. Schieben Sie einfach die Antenne des Road Tech zümo in dieses Etui. Die starken Magnete fixieren es oben am Tank, und dennoch können Sie Ihr Road Tech zümo leicht vom Motorrad zum Auto mitnehmen. Die robuste Neoprenhülle mit Reißverschluss verwahrt Ihre Gegenstände sicher bei der Fahrt. Ein gesticktes Bar & Shield Logo rundet den Look ab. Abmessungen des Etuis: 4,0" B x 5,5" H.

76000061

Für Modelle mit Tank oder Luftfilterabdeckung aus Stahl.

654 AUDIO UND ANZEIGEN

Kopfhörer

A. BOOM!™ AUDIO PREMIUM MUSIK- UND KOMMUNIKATIONS-KOPFHÖRER FÜR JETHELME

Mit diesem bequemen Kopfhörer kann der Träger eines Jethelms sämtliche Musik- und Kommunikationsfunktionen nutzen. Das leichte Halteband verläuft hinten am Nacken entlang und passt bei den meisten Jethelmen bequem unter die Schale. Haken über den Ohren halten die Mikrofone sicher fest. Diese Kopfhörer enthalten Premium-Sprachspulen und belüftete Gehäuse für erweiterte Bass-, Mittelton- und Hochtonwiedergabe. Die klasse anzuhörenden schaumstoffüberzogenen Stereokopfhörermuscheln verringern die Windgeräusche, lassen Sie aber die Verkehrsgeräusche wahrnehmen. Das verstellbare Bügelmikrofon mit Windschutz wurde optimiert und bietet beim Anschluss an Harley-Davidson® Gegensprech- und Bike-to-Bike-Kommunikationsanlagen höchste Klarheit. Mit dem windschnittigen Kabel mit Drucktastenschlussclip und Schnelltrennstecker können Sie sich vom Motorrad entfernen, ohne den Kopfhörer abzunehmen. Der 7-polige DIN-Stecker kann in die vorderen und hinteren Kommunikationsports eingesteckt werden, sodass Fahrer und Sozius Zugang zu den Musik-, Navigations- und Sprachkommunikationseinrichtungen des Motorrads haben. Der Kopfhörer enthält ein Custom-Aufbewahrungsetui mit Reißverschluss für zusätzlichen Schutz.

76000145 7-poliger DIN-Stecker.

Für FLHTC, FLHTCU, FLHTCUSE, FLHTCUTG, FLHTK, FLHTKSE, FLTRU und FLTRUSE Modelle ab '98. Auch für Maschinen mit Kommunikationsschalter-Kit P/N 77173-08 oder Boom!™ Audio Musik- und Gegensprechanlagen-Kits.

B. BOOM! AUDIO MUSIK- UND KOMMUNIKATIONS-KOPFHÖRER FÜR JETHELME

Die schaumstoffüberzogenen Stereokopfhörermuscheln verringern die Windgeräusche, lassen Sie aber die Verkehrsgeräusche wahrnehmen. Mit diesem bequemen Kopfhörer kann der Träger eines Jethelms sämtliche Musik- und Kommunikationsfunktionen nutzen. Der leichte, haltbare Nackenbügel verläuft um die Ohren und hinten am Nacken entlang und passt bei den meisten Jethelmen bequem unter die Schale. Das verstellbare Bügelmikrofon mit Windschutz wurde optimiert und bietet beim Anschluss an Harley-Davidson® Gegensprech- und Bike-to-Bike-Kommunikationsanlagen höchste Klarheit. Dank des Schnelltrennsteckers können Sie sich vom Motorrad entfernen, ohne den Kopfhörer abzunehmen. Der zugehörige Kleidungs-Clip (ohne Abb.) steigert den Komfort und entlastet die Ohren. Das Spiralkabel sorgt für Bewegungsfreiheit im Sattel. Der 7-polige DIN-Stecker kann in die vorderen und hinteren Kommunikationsports eingesteckt werden, sodass Fahrer und Sozius Zugang zu den Musik-, Navigations- und Sprachkommunikationseinrichtungen des Motorrads haben.

76572-09 7-poliger DIN-Stecker.

Für FLHTCU, FLHTCUSE, FLHTCUTG, FLHTK, FLHTKSE, FLTRU und FLTRUSE Modelle ab '98. Auch für Maschinen mit Kommunikationsschalter-Kit P/N 77173-08 oder Boom! Audio Musik- und Gegensprechanlagen-Kits.

C. BOOM! AUDIO MUSIK-KOPFHÖRER FÜR JETHELME


Sie können einen Jethelm tragen und dabei Musik oder die Ansagen des Navigationssystems hören. Dieser bequeme Kopfhörer hat einen leichten, haltbaren Nackenbügel, der um die Ohren und hinten am Nacken entlang verläuft und bei den meisten Jethelmen bequem unter die Schale passt. Die klasse anzuhörenden schaumstoffüberzogenen Stereokopfhörermuscheln verringern die Windgeräusche, lassen Sie aber die Verkehrsgeräusche wahrnehmen, und dank des Schnelltrennsteckers können Sie sich vom Motorrad entfernen, ohne den Kopfhörer abzunehmen. Der zugehörige Kleidungs-Clip steigert den Komfort und entlastet die Ohren. Das Spiralkabel bietet Bewegungsfreiheit im Sattel, und der 0,125" (3,5 mm) Stecker kann an Road Tech™ zümo®, MP3-Player und tragbare Stereogeräte angeschlossen werden.

76569-09 0,125" (3,5 mm) Ministecker.


Für Road Tech zümo und andere Elektronikgeräte mit 1/8" (3,5 mm) Mini-Stereobuchsenausgang.




A. BOOM! AUDIO PREMIUM MUSIK- UND KOMMUNIKATIONS-KOPFHÖRER FÜR JETHELME



B. BOOM! AUDIO MUSIK- UND KOMMUNIKATIONS-KOPFHÖRER FÜR JETHELME



C. BOOM! AUDIO MUSIK-KOPFHÖRER FÜR JETHELME



D. BOOM! AUDIO PREMIUM MUSIK- UND KOMMUNIKATIONS-KOPFHÖRER FÜR INTEGRALHELME

D. BOOM!™ AUDIO PREMIUM MUSIK- UND KOMMUNIKATIONS-KOPFHÖRER FÜR INTEGRALHELME

Dieser komfortable Kopfhörer ermöglicht vollständige Kommunikation beim Tragen eines 3/4- oder Integralhelms. Das stylische Steckermodul wird am unteren Helmrand fixiert und positioniert das einstellbare, mit Windschutz versehene Bügelmikrofon für eine optimale Klangqualität. Schaumstoffüberzogene Stereokopfhörer passen bequem in die Ohrtaschen im Helm und die dünnen Kabel lassen sich leicht unter der Helmauskleidung verlegen. Der Schnelltrennstecker erlaubt Ihnen, sich vom Motorrad zu entfernen, ohne den Helm abzunehmen, und das Spiralkabel bietet Bewegungsfreiheit im Sattel. Der 7-polige DIN-Stecker kann in die vorderen und hinteren Kommunikationsports eingesteckt werden und ermöglicht Fahrer und Sozium Zugang zu den Musik-, Navigations- und Sprachkommunikationseinrichtungen Ihres Motorrads. Das Mikrofon ist auf optimale Klarheit beim Anschluss an die Harley-Davidson® Gegensprech- und Bike-to-Bike-Kommunikationsanlagen ausgelegt.

77117-10

Für FLHTCU, FLHTCUSE, FLHTCUTG, FLHTK, FLHTKSE, FLTRU und FLTRUSE Modelle ab '98. Auch für Maschinen mit Kommunikationsschalter-Kit P/N 77173-08 oder Boom!™ Audio Musik- und Gegensprechanlagen-Kits.



E. LÄNGERES KOMMUNIKATIONS-KOPFHÖRER-KABEL

Das längere Kopfhörer-Kabel ist wichtig für einen großen Fahrer oder Sozium. Verglichen mit dem serienmäßigen Kabel bietet dieses Kabel fünf Zoll zusätzliche Länge im unbelasteten Zustand und bis zu 22 Zoll zusätzliche Länge unter vollständiger Dehnung. Die zusätzliche Länge und die lockere Windung des Kabels reduzieren die Federwirkung. Der beigegefügte Clip lockert die Spannung, die ansonsten zu Ermüdung der Nackenmuskeln führen könnte. Der 7-polige DIN-Stecker kann in die vorderen und hinteren Kommunikationsports eingesteckt werden, sodass Fahrer und Sozium Zugang zu den Musik-, Navigations- und Sprachkommunikationseinrichtungen des Motorrads haben. Dieses Kabel ist ein direkter, gebrauchsfertiger Ersatz für das Kopfhörer-Kabel mit Standardlänge am originalen Kopfhörer oder dem Boom! Audio Integralhelm-Kommunikations-Kopfhörer P/N 77117-10.

76000259

Für originale Kopfhörer ab '10 in Ultra Optik P/N 77147-98A (USA) oder 77156-98A (HDI), Boom! Audio Integralhelm-Kommunikations-Kopfhörer P/N 77117-10 und Jethelm-Kopfhörer P/N 76000145 und 76572-09.

F. ROAD TECH™ OHRHÖRER-KIT

Praktischer Ohrlautsprecher. Bei Anschluss an die Kopfhörerbuchse der GPS-Halterung werden keine anderen Personen durch die Sprachbefehle des Navigationssystems gestört. Die bequemen Ohrhörer sind mit einer Kabel-Schnelltrennkupplung versehen, um ihren Gebrauch mit einem Helm zu vereinfachen.

91771-04

Für Road Tech™ Navigationsgeräte.

G. ROAD TECH CB-HANDMIKROFON-KIT

Komplett mit Lenkerhalterung und allen Montageteilen.

76312-98

Für FLHTC, FLHTCU, FLHTCUTG und FLTRU Modelle '98-'13. Auch für Modelle mit Kommunikations-Kits 77107-09, 77108-09A und 77173-08.

H. WINDSCHUTZ FÜR KOPFHÖRER

77126-98

Für die meisten H-D Kopfhörer mit Boom Mikrofon.



G. ROAD TECH CB-HANDMIKROFON-KIT

H. WINDSCHUTZ FÜR KOPFHÖRER

Einbau nach Modellfamilien:

- V-ROD
- SPORTSTER
- DYNA
- SOFTAIL
- TOURING

Nicht alle Produkte sind in allen Ländern erhältlich – wenden Sie sich für Einzelheiten bitte an Ihren Händler.

656 AUDIO UND ANZEIGEN

Elektrozubehör

A. ZUSÄTZLICHER STROMANSCHLUSS

Versorgen Sie Ihr Handy, Ihren mobilen Player oder Kompressor aus diesem praktischen satteltaschenmontierten 12 Volt-Anschluss mit Strom. Der herkömmliche Stromanschluss kann die meisten 12 V-Autoadapterstecker aufnehmen und ist mit einem Klappdeckel versehen, um den Anschluss zu schützen, wenn er nicht benutzt wird.

69201099 Seitliche Montage.
Für Touring und Trike Modelle ab '14.

91843-97 Seitliche Montage.
Für Touring und Trike Modelle '94-'13.

69200091 Satteltaschenmontage.
Für Modelle mit 12 Volt-Batterie. Nicht in Verbindung mit VRSC™ Modellen, Überwurf-Satteltaschen oder Schwingentaschen. Nicht in Verbindung mit Passformeinbauten oder Premium Einbauten aus dem Zubehörprogramm. Erfordert das Batterieladekabel P/N 94624-97B, wenn nicht bereits vorhanden.

69200826 Tour-Pak® Montage.
Für FLHTCU, FLHTCUL und FLHTCUTG Modelle ab '14. Serienausstattung bei FLHTK und FLHTKL.

91671-10 Tour-Pak Montage.
Für FLHTCU Modelle '96-'13 sowie FLHTC, FLTRU und FLHTCUTG Modelle '06-'13. Auch für Touring Modelle '06-'13 mit King Tour-Pak Koffer aus dem Zubehörprogramm und Touring Modelle '98-'13 mit am Tour-Pak montierten Hecklautsprechergehäusen. Nicht in Verbindung mit Passformeinbauten oder Premium Einbauten aus dem Zubehörprogramm.

B. USB-LADEADAPTER

Laden Sie Handy, MP3-Player und andere Mobilgeräte auch unterwegs. Der in 12 Volt-Steckdosen aus dem Original- oder Zubehörprogramm einsteckbare kompakte Adapter bietet einen USB-Ausgang für viele Telefon- und Player-Anschlusskabel.

69200357

Zur Verwendung mit zusätzlichem 12 Volt-Stromanschluss.



A. ZUSÄTZLICHER STROMANSCHLUSS – SEITLICHE MONTAGE



A. ZUSÄTZLICHER STROMANSCHLUSS – SATTELTAŠCHENBEFESTIGUNG



A. ZUSÄTZLICHER STROMANSCHLUSS – TOUR-PAK BEFESTIGUNG MODELLE AB '14



Einbau nach Modellfamilien:

- V-ROD
- SPORTSTER
- DYNA
- SOFTAIL
- TOURING

Nicht alle Produkte sind in allen Ländern erhältlich – wenden Sie sich für Einzelheiten bitte an Ihren Händler.

A. ZUSÄTZLICHER STROMANSCHLUSS – TOUR-PAK BEFESTIGUNG MODELLE '96-'13

B. USB-LADEADAPTER



C. HOCHLEISTUNGS-LADESYSTEM MIT 54 AMPERE

C. HOCHLEISTUNGS-LADESYSTEM MIT 54 AMPERE

Das Harley-Davidson Hochleistungs-Ladesystem ist so konstruiert, dass es bei Leerlaufdrehzahl 30 % mehr Leistung liefert als das serienmäßige System. Mit 54 Ampere Leistung bei 4.000 min-1 bringt Ihr Zubehör immer erstklassige Ergebnisse – nie mehr Probleme mit flackernder Beleuchtung, reduzierter Audiolautstärke oder beheizten Teilen, die nur lauwarm werden. Der Einbau wird empfohlen, wenn das Motorrad mit einem Audiosystem mit mehreren Verstärkern versehen wird, um die volle Leistungsfähigkeit Ihres Audiosystems auszunutzen. Ebenfalls empfohlen bei der Verwendung von Kopfhörern, beheizten Teilen und anderem elektrischen Zubehör mit hohem Energieverbrauch.

Serienmäßig bei einigen CVO™ Touring Modellen. Das komplette Kit beinhaltet Hochleistungs-Rotor, Stator, Spannungsregler und alle für den Einbau erforderlichen Dichtungen und Befestigungsteile.

29900028

Für Touring Modelle ab '11, CVO Touring Modelle ab '10 und Trike Modelle ab '09. Serienmäßig bei FLHTKSE, FLTRUSE und FLHXSE ab '14.

D. STROMANSCHLUSS-AUFRÜST-KIT – TOURING*

Der Kabelbaum wird mit dem Zubehöranschluss verbunden und stellt 12 Volt-Leitungen zur Verfügung. Erforderlich für den Einbau von beheizten Lenkergriffen, XM Radio, Cruiser Verstärker- und Lautsprecher-Kit, zümo® GPS, digitaler Öldruckanzeige, Garagentüröffner-Kit, beheizten Sitzen und dekorativer Beleuchtung bei Touring Modellen ab '14.

69200722

Für Touring und Trike Modelle ab '14.

E. STROMANSCHLUSS-AUFRÜST-KIT*

Der Mini-Y-Kabelbaum wird mit dem Datenanschluss verbunden und stellt 12 Volt-Leitungen und einen Ersatz-Datenanschluss zu Verfügung. Dieses Kit ist für die einfache Montage von Zubehör erforderlich, das einen Stromanschluss benötigt. Zur Verwendung mit Zubehör wie Road Tech™ zümo GPS-Navigationssystem, Boom!™ Audio Cruiser Verstärker und Lautsprechern, Mini-Drehzahlmessern, digitalen Öldruckanzeigen und beheizten Lenkergriffen.

72673-11

Für XL Modelle ab '14, Dyna® ab '12 und Softail® Modelle ab '11.

F. DOPPELADAPTERKABEL*

Mit diesem Adapter lassen sich zwei elektrische Zubehörteile in den Stromkreis der Touring Modelle ab '94 integrieren. Die beiden Zubehörteile lassen sich je nach Bedarf zusammen ein- und ausschalten.

70264-94A

Für Touring und Trike Modelle ab '94. Erforderlich bei Touring Modellen '14, wenn mit dem Steckverbinder-Kit P/N 69200722 mehrere elektrische Zubehörteile verbunden werden.

G. ADAPTER FÜR ELEKTROZUBEHÖR*

Der Adapter ermöglicht den Anschluss von diverserem Elektrozubehör an den Hauptbatteriestromkreis an spezifischen Modellen.

70270-04

Für XL, XR und Touring Modelle '04-'13. Auch für VRSC™ ab '07, Dyna '04-'11 und Softail Modelle '04-'10.



D. STROMANSCHLUSS-AUFRÜST-KIT – TOURING



E. STROMANSCHLUSS-AUFRÜST-KIT



F. DOPPELADAPTERKABEL



G. ADAPTER FÜR ELEKTROZUBEHÖR

*HINWEIS: Zu viele elektrische Nebenverbraucher können das Ladesystem Ihres Motorrads überlasten. Falls alle gleichzeitig betriebenen elektrischen Zubehörteile mehr Strom verbrauchen als die Lichtmaschine erzeugen kann, kann die Batterie durch die elektrische Anlage des Motorrads entladen und die Anlage beschädigt werden. Ihr Händler informiert Sie über den Stromverbrauch Ihres elektrischen Zubehörs.

Nicht alle Produkte sind in allen Ländern erhältlich – wenden Sie sich für Einzelheiten bitte an Ihren Händler.

LAUFEN SIE BIS ZUR ROTEN LINIE

Übernehmen Sie die Kontrolle über Ihr persönliches Cockpit. Ein in der Konsole integrierter Tachometer/Drehzahlmesser hilft Ihnen, ein Auge auf Ihre Geschwindigkeit zu haben, und Sie bleiben in Verbindung mit dem Herzschlag Ihres Bikes.



KRAFTSTOFF/MEILEN BIS DER TANK LEER IST

Tankanzeige mit Countdown-Funktion vermeidet das Schätzen der Entfernung.



UHR

Uhrzeit im 12- oder 24-Stunden-Modus auf einen Blick.



KILOMETERZÄHLER/ GANGANZEIGE

Immer der richtige Gang für die aktuellen Fahrtbedingungen.



TAGESKILOMETERZÄHLER

Mit der einstellbaren A/B-Anzeige wissen Sie, wie weit Sie gefahren sind.

BEQUEMES PLUG-N-PLAY

Kombinierter Tachometer/Drehzahlmesser passt in das serienmäßige Anzeigengehäuse und Ihr Händler wird die beim Einbau aktuellen Kilometer hochladen.

Nicht alle Produkte sind in allen Ländern erhältlich – weitere Einzelheiten erfahren Sie von Ihrem Händler.



ÜBER 600 FARBEN

Passen Sie die Lackfarbe Ihren optischen Vorlieben an. Passen Sie die Hintergrundbeleuchtung, Tachometerziffernblatt, Drehzahlmesserziffernblatt und Anzeigefarbe mit einem Tastendruck individuell an.





A. KOMBINIERTER ANALOGER TACHOMETER/DREHZAHLMESSER – 5" ALUMINIUMGUSS-ZIFFERBLATT



Aluminiumguss-Zifferblatt

Schwarzes Zifferblatt

A. KOMBINIERTER ANALOGER TACHOMETER/DREHZAHLMESSER – SCHWARZES 5" ZIFFERBLATT



NEU

B. DIGITALER TACHOMETER/ANALOGER DREHZAHLMESSER – 4" ALUMINIUMGUSS-ZIFFERBLATT

KOMBINIERTER TACHOMETER/DREHZAHLMESSER

Freie Sicht über den Lenker. Diese einzigartige Kombination aus Tachometer und Drehzahlmesser ermöglicht Ihnen die Überwachung der Motordrehzahl ohne zusätzlich am Lenker montierte Instrumente. Die Einheit wird in die serienmäßige Öffnung der Konsole eingebaut und über direkte Steckverbindungen angeschlossen. In den Instrumenten mit Hintergrundbeleuchtung befindet sich ein großes LCD-Informationsfenster, das Kilometerzähler-/Tageskilometerzähler-Daten, Angaben zur Restreichweite, eine leicht ablesbare segmentierte Tankanzeige, eine Ganganzeige und die Uhrzeit anzeigt. Diese wichtigen Daten stehen dem Fahrer auf einen Blick zur Verfügung. Die Instrumente sind mit einer per Drucktaster einstellbaren Hintergrundbeleuchtung mit über 600 Farbtonoptionen ausgestattet, aufgrund derer die Farben von Zeiger, LCD und Hintergrundbeleuchtung nach einem beliebigen Farbschema oder Muster eingestellt werden können.

HINWEIS: Wegen der unterschiedlichen Eigenschaften der Serienausstattung gelten folgende Ausnahmen: Ganganzeige nicht verfügbar bei Modellen '04-'07, Kraftstoff-Funktionen nicht verfügbar bei XL '04-'06, Dyna® '04-'08, Softail® '04-'07 und Road King® '04-'07.

A. ANALOGER TACHOMETER/DREHZAHLMESSER – 5"

Die Tachometer- und Drehzahlmesserzeiger der Instrumente bewegen sich im Uhrzeigersinn und erzielen dadurch einen „Instrument-im-Instrument“-Look. Das Kit beinhaltet ein Datenübertragungskabel zum einfachen Upload des Kilometerstands zum Zeitpunkt des Einbaus.

Für Dyna '04-'11, Softail '04-'10 (außer FLSTSE) und Road King Modelle '04-'13 (außer FLHRS3/4) mit 5" Tachometer.

70900070A	Aluminiumguss-Zifferblatt, Meilenskala.
70900071A	Aluminiumguss-Zifferblatt, Kilometerskala.
70900072A	Aluminiumguss-Zifferblatt, Meilen-/Kilometerskala.

Für Dyna ab '12, Softail Modelle ab '11 sowie FLHR und FLHRC Modelle ab '14 mit 5,0" Tachometer (außer FLSTSE2/3).

74774-11B	Aluminiumguss-Zifferblatt, Meilenskala.
74775-11A	Aluminiumguss-Zifferblatt, Kilometerskala.
70900171A	Aluminiumguss-Zifferblatt, Meilen-/Kilometerskala.
74776-11A	Schwarzes Zifferblatt, Meilenskala.
74777-11A	Schwarzes Zifferblatt, Kilometerskala.

B. DIGITALER TACHOMETER/ANALOGER DREHZAHLMESSER – 4"

Bei der digitalen Geschwindigkeitsanzeige kann problemlos zwischen Meilen- und Kilometerangabe gewechselt werden, um grenzüberschreitende Fahrten zu erleichtern. Der zu übernehmende Kilometerstand ist im ECM der Maschine abgelegt, und beim Einbau wird der anfängliche Kilometerstand hochgeladen.

70900475	Aluminiumguss-Zifferblatt, Meilen-/Kilometerskala.
US-Modelle. Für XL ab '14, Dyna ab '12 und Softail Modelle ab '11 mit 4" Tachometer. XL Modelle erfordern Kraftstoffsensoren-Kit P/N 61200008, um die Kraftstoffstand- und Reichweitenfunktion nutzen zu können.	
70900100C	Aluminiumguss-Zifferblatt, Meilen-/Kilometerskala.
Nicht-US-Modelle. Für XL Modelle ab '14, FXDB und FXDWG Modelle ab '12, FXCW, FXS und FXSB Modelle ab '11 mit 4" Tachometer. XL Modelle erfordern Kraftstoffsensoren-Kit P/N 61200008, um die Kraftstoffstand- und Reichweitenfunktion nutzen zu können.	
70900274	Aluminiumguss-Zifferblatt, Meilen-/Kilometerskala.

Weltweite Modelle. Für XL Modelle '04-'13 (außer XR, XL1200R '04-'08 und XL50), Dyna Modelle '04-'11 mit 4,0" Tachometer sowie FXCW und FXWC Modelle '08-'10, XL Modelle '07-'13 erfordern Kraftstoffsensoren-Kit P/N 61200008, um die Kraftstoffstand- und Reichweitenfunktion nutzen zu können. Nicht für XL883 Modelle mit Screamin' Eagle 1.200cc Stage I Umbaukit P/N 29784-07 und 30003-10.

Ebenfalls erhältlich:

KRAFTSTOFFSTANDSENSOR-KIT

Die Gebereinheit im Tank mit kapazitiver Sensortechnik misst den Kraftstoffstand im Tank und liefert die präzise Information an eine gut lesbare Tachometer/Drehzahlmesser-LCD-Anzeige. Kit inklusive Gebereinheit, Kabelbaum und aller erforderlichen Einbau- und Befestigungsteile.

61200008

Für XL Modelle ab '07 mit Kombination digitaler Tachometer/ analoger Drehzahlmesser P/N 70900274, 70900100C oder 70900475.

Einbau nach Modellfamilien:

■ V-ROD	■ SPORTSTER	■ DYNA
■ SOFTAIL	■ TOURING	

Nicht alle Produkte sind in allen Ländern erhältlich – wenden Sie sich für Einzelheiten bitte an Ihren Händler.

660 AUDIO UND ANZEIGEN

Tachometer/Drehzahlmesser

A. KOMBINATION DIGITALER TACHOMETER/ANALOGER DREHZAHLMESSER

Freie Sicht über den Lenker. Diese einzigartige Kombination aus digitalem Tachometer und radialem Analog-Drehzahlmesser ermöglicht Ihnen die Kontrolle der Motordrehzahl ohne zusätzlich am Lenker montierten Drehzahlmesser. Das Instrument hat einen leicht ablesbaren digitalen Tachometer in einer Aluminiumguss-Fläche und einen analogen Drehzahlmesser, der sich am Rand der Fläche befindet. Der digitale Tachomesswert kann über die Meilen- und Kilometerskala angezeigt werden, um grenzüberschreitende Fahrten zu erleichtern. Die Einheit wird in die serienmäßige Öffnung der Konsole eingebaut und über direkte Steckverbindungen angeschlossen.

74717-10

Für Softail® Modelle '08-'10 mit 5" Tachometer.

74720-10

Für Road King® Modelle '08-'13 mit 5" Tachometer.

74723-10

Für Dyna® Modelle '09-'11 mit 5" Tachometer.



A. KOMBINATION DIGITALER TACHOMETER/ANALOGER DREHZAHLMESSER

B. KOMBINATION DIGITALER TACHOMETER/ANALOGER DREHZAHLMESSER

Dieser einzigartige digitale Tachometer mit radialem Drehzahlmesser ermöglicht Ihnen die Kontrolle der Motordrehzahl ohne zusätzlich am Lenker montierten Drehzahlmesser. Das Instrument hat einen leicht ablesbaren digitalen Tachometer in einer Aluminiumguss-Fläche und einen analogen Drehzahlmesser, der sich am Rand der Fläche befindet. Bei der digitalen Anzeige kann problemlos zwischen Kilometerzähler-/Tageskilometerzähler-Daten, Restreichweite, Uhrzeit sowie – zur Erleichterung von grenzüberschreitenden Fahrten – zwischen Meilen und Kilometern gewechselt werden. Die Einheit wird in die serienmäßige Öffnung der Konsole eingebaut und über direkte Steckverbindungen angeschlossen. Der zu übernehmende Kilometerstand ist im ECM der Maschine abgelegt, und beim Einbau des Instruments wird der anfängliche Kilometerstand hochgeladen. Vor dem Einbau ist ein Händler-Flash erforderlich.

70900001A

Für Softail Modelle '11-'14 mit 5" Tachometer.

Serienausstattung bei FLSTSE2/3 Modellen '11-'12. Bei Maschinen ohne ABS ist ein Digital Technician® Flash erforderlich, um das ABS-Symbol zu deaktivieren.

70900183

Für FLD, FXDC und FXDF Modelle '12-'14 mit 5" Tachometer.

Bei Maschinen ohne ABS ist ein Digital Technician Flash erforderlich, um das ABS-Symbol zu deaktivieren.



B. KOMBINATION DIGITALER TACHOMETER/ANALOGER DREHZAHLMESSER

C. TACHOMETER MIT ALUMINIUMGUSS-ZIFFERBLATT

Ein Hauch von Luxus und Stil für Ihre Konsole. Diese erstmals bei den Screamin' Eagle® Deuce™ und Electra Glide® Motorrädern '04 angebotenen Instrumente mit Aluminiumguss-Zifferblatt stellen einen deutlichen Kontrast zu einer Chromkonsole oder einer schwarzen Innenverkleidung dar. Für den besonderen Look bei Nacht verfügen die Instrumente über eine subtile Hintergrundbeleuchtung in Harley-Davidson Racing Orange. Die Übernahme des Kilometerstands kann von Ihrem Händler vorgenommen werden.

Für Dyna FXDWG, Softail und Road King '04-'06 sowie Dyna FXD35 '06 und FXDC Modelle '07.

67313-05A 5" Tachometer – Meilenskala.

67315-05A 5" Tachometer – Kilometerskala.



C. TACHOMETER MIT ALUMINIUMGUSS-ZIFFERBLATT

AUDIO UND ANZEIGEN 661

Drehzahlmesser



D. 2-5/8" MINI-DREHZAHLMESSER MIT SCHALTLEUCHE – SCHWARZES ZIFFERBLATT



D. 2-5/8" MINI-DREHZAHLMESSER MIT SCHALTLEUCHE – ALUMINIUMGUSS-ZIFFERBLATT



E. KONISCHES GEHÄUSE FÜR MINI-DREHZAHLMESSER



F. BILLET MINI-DREHZAHLMESSERHALTER – FL GEHÄUSE



G. MONTAGEHALTERUNGEN FÜR 2-5/8" MINI-DREHZAHLMESSER

D. 2-5/8" MINI-DREHZAHLMESSER-KITS MIT SCHALTLEUCHE

Mit auffälliger, vom Fahrer wählbaren Schaltleuchte. Diese verchromten Instrumente für den Drehzahlbereich 0-8.000 min-1 verbinden Stil mit Funktion. Der verchromte Tourenzähler misst nur 2-5/8" im Durchmesser und trumpt mit einer hochwertigen Konstruktion und einer ausgezeichneten Beleuchtung auf. Das Gehäuse weist eine äußerst zuverlässige Versiegelung auf, das gehärtete Uhrglas ist sowohl beschlagfrei als auch kratzfest und wird mit Ultraschall eingesetzt. Unser exklusives, ausgewogenes Zeigerdesign ermöglicht schnelle und präzise Nadelausschläge und ein minimal niedriges Leerlaufplatteln. Sämtliche Kabel, Befestigungsteile und Einbauanleitung werden mitgeliefert. Nicht in Verbindung mit Windsplitter Windschutzscheiben oder Windschutzscheiben-Taschen verwendbar.

Für XL, Dyna®, Softail® und Road King® Modelle mit passender Montagehalterung für 2-5/8" Mini-Drehzahlmesser.

69828-06 Aluminiumguss-Zifferblatt.

69829-06 Schwarzes Zifferblatt.

E. KONISCHES GEHÄUSE FÜR MINI-DREHZAHLMESSER

Das konisch anmutende Gehäuse verleiht dem Mini-Drehzahlmesser ein schnittiges Erscheinungsbild. Einfach austauschbar gegen das originale Mini-Drehzahlmesser-Gehäuse.

67524-04

Für Modelle mit 2-5/8" Mini-Drehzahlmesser und passender Montagehalterung.

F. BILLET MINI-DREHZAHLMESSERHALTER – FL GEHÄUSE

Die verchromte Mini-Drehzahlmesserhalterung aus Leichtmetall in Flugzeugbauqualität ist eine Custom-Zugabe für Ihr Road King Modell. Das gebogene untere Ende wird direkt in Ihre serienmäßige Lenkerklemmenabdeckung eingesetzt – für einen Look wie aus einem Guss. Machen Sie das Custom-Design perfekt mit dem passenden 2-5/8" Mini-Instrument samt Gehäuse (separat erhältlich).

68961-98A

Für FLHR Modelle '94-'13. Auch für FL Softail Modelle '86-'11 mit Freight Train Scheinwerfergehäuse. (Nicht in Verbindung mit Fat Lenkern oder Beach Bars.)

G. MONTAGEHALTERUNGEN FÜR 2-5/8" MINI-DREHZAHLMESSER

Diese polierten und brillant verchromten Stahlhalterungen sind für die Aufnahme eines 2-5/8" Mini-Instruments vorgesehen und ermöglichen einen idealen Blickwinkel. Der Einbau des Instruments erfordert ein Instrumentengehäuse.

1. 67268-06B

Für FXDWG '06-'11, FXDF '08-'11, FXSTC '07-'10 und FLSTC Modelle '09-'10. Nicht für Modelle mit einteiligem Lenker mit integrierten Risern, Modelle mit Mikro-Instrumenten mit Scheinwerfer-Befestigung, elektronischem Road Tech™ Kompass, Road Tech Radio oder Windschutzscheiben-Tasche.

2. 68150-05

Für FLSTN '05-'10 und FXDB Modelle '08-'11.

3. 67206-04

Für FXDWG '96-'05, FXDB '06-'07, FXD35 '06, FXDC '07-'11, FLSTF '86-'06, FLSTC '86-'08, FLSTN '93-'96 und FXSTB Modelle '00-'09. Nicht für Modelle mit einteiligem Lenker mit integrierten Risern, Modelle mit Scheinwerfergehäuse-Kit, Modelle mit am Lenker montierten Mikro-Instrumenten, elektronischem Road Tech Kompass, Road Tech Radio oder Windschutzscheiben-Taschen.

4. 67231-04A

Für FLHR Modelle '94-'13 (außer FLHRSEI oder FLHRS). Auch für FL Softail Modelle '86-'10 mit Freight Train Scheinwerfergehäuse. (Nicht in Verbindung mit Fat-Lenkern und Beach Bars.)

5. 69426-04

Für XL Custom Modelle ab '07. Nicht in Verbindung mit Windschutzscheiben-Taschen.

Einbau nach Modellfamilien:

V-ROD
 SPORTSTER
 DYNA

 SOFTAIL
 TOURING

Nicht alle Produkte sind in allen Ländern erhältlich – wenden Sie sich für Einzelheiten bitte an Ihren Händler.

662 AUDIO UND ANZEIGEN

Ganganzeige und Instrumente

A. DIGITALE GANGANZEIGE

In welchem Gang fahre ich gerade? Mit der digitalen Ganganzeige hat das Rätselraten ein Ende. Die helle LED-Anzeige ist übersichtlich am Lenker angebracht und auf einen Blick ablesbar. Bei „gelöster“ Kupplung zeigt die Anzeige den aktuellen Gang 1-6 an bzw. ein großes „N“, wenn sich das Getriebe in Neutralstellung befindet. Diese Plug & Play-Ganganzeige ist einfach einzubauen, kein Kabelpleißen oder kompliziertes Programmieren erforderlich. Eine integrierte Fotozelle passt die Anzeige bei direkter Sonneneinstrahlung automatisch an und erhöht die Ablesbarkeit. Bei Nacht wird die Anzeige gedimmt, um ein Blenden zu vermeiden. In glänzender Chrom-Ausführung oder mit mattschwarzer Oberfläche erhältlich, passend zu Ihrem Customizing-Style. Vollständiges Kit inklusive integrierter LED, Steuergerät, Steuergehäuse, Kabelbaum und erforderlichem Montagezubehör. Das Schaltgehäuse kann einen zusätzlichen Hilfsschalter aufnehmen (separat erhältlich).

Für VRSC™ (außer VRSCF) ab '07, XL und XR '07-'13, Touring '07-'13, Dyna® '07-'11 sowie Softail® Modelle '07-'10. XL1200 Modelle '07-'08 erfordern eine aktualisierte Kalibrierung. Nicht für XL883 Modelle mit Screamin' Eagle® 1.200cc Stage I Umbaukit P/N 29784-07 und 30003-10. Auch nicht in Verbindung mit Boom!™ Audio Cruiser Verstärker- und Lautsprecher-Kits P/N 76262-08, 76320-08 oder 76321-09.

70900038 Chrom.

70900078 Schwarz.



A. DIGITALE GANGANZEIGE – CHROM



A. DIGITALE GANGANZEIGE – SCHWARZ

B. DREHZAHLMESSER-KIT FÜR SPORTSTER® MODELLE


Rüsten Sie Ihre XL883 auf Doppelinstrumente auf. Das Kit beinhaltet einen elektronischen Drehzahlmesser, eine Winkle Black Doppelinstrument-Montagehalterung und das notwendige Montagezubehör. Das Design des Zifferblatts entspricht dem originalen Tachometer, und die Halterungen nehmen auch die serienmäßigen Anzeigeluchten auf.

67182-07

Für XL883 STD '07-'08, XL883L '07-'10 und XL883R Modelle ab '07. Serienmäßig bei XL1200R Modellen '07-'08.

67182-04

Für XL883 STD, XL883L und XL883R Modelle '04-'06. Serienmäßig bei XL1200R '04-'06. Die Verwendung mit Lenkerklemmstücken aus dem Zubehörprogramm erfordert (2) Schrauben P/N 3485A und (2) Distanzstücke P/N 5775.



B. DREHZAHLMESSER-KIT FÜR SPORTSTER MODELLE



C. INSTRUMENTENHALTERUNGEN – CHROM

C. INSTRUMENTENHALTERUNGEN – CHROM

1. Tachometer/Drehzahlmesser

Kit inklusive verchromter Aufnahme für zwei Instrumente und verchromter Grundplatte für Tacho und Drehzahlmesser.

67294-95A

Für FXDX '99-'05, FXDXT '01-'03, FXDS-CONV. '95-'04 und XL1200 Modelle '95-'10 (außer XL1200C, XL1200N, XL1200V, XL1200L und XL1200X). Auch für XL883, XL-Deluxe und Hugger™ ab '95 sowie FXD Super Glide® Modelle mit Aufrüstung auf Doppelinstrumente. FXD Modelle '04-'10 erfordern Lenkerklemmstücke aus dem Zubehörprogramm, zwei Schrauben P/N 3485A und zwei Distanzstücke P/N 5775.

2. Tachometer

Ersetzen Sie die serienmäßigen Winkle Black Bauteile. Kit inklusive verchromtem Tachometerhalter und Grundplatte.

67293-95

Für XL883 Modelle '95-'10 und FXD Super Glide '95-'10 mit Einzelinstrumenten. FXD Modelle '04-'10 erfordern Lenkerklemmstücke aus dem Zubehörprogramm, zwei Schrauben P/N 3485A und zwei Distanzstücke P/N 5775.

D. ÖLDRUCK- UND LUFTEMPERATURANZEIGEN-KIT FÜR FLHT MODELLE

Dieses Kit vervollständigt die Instrumentenkonsole des Electra Glide® Standard Modells. Komplet mit allen erforderlichen Halterungen und Montageteilen.

74439-00 Für FLHT Modelle '00-'10.



D. ÖLDRUCK- UND LUFTEMPERATURANZEIGEN-KIT FÜR FLHT MODELLE

AUDIO UND ANZEIGEN 663

Öldruckanzeigen

E. DIGITALE ÖLDRUCKANZEIGE

Behalten Sie die Lebenszeichen Ihres Motors immer im Auge. Diese Öldruckanzeige ist mit einer glänzend-blauen, leicht ablesbaren digitalen Anzeige ausgestattet, die bei eingeschalteter Zündung durch ein verspiegeltes Glas hindurch leuchtet. Bei ausgeschalteter Zündung ist die Anzeige unsichtbar. Die Helligkeit der Anzeige wird von einer Fotozelle automatisch angepasst – bei direktem Sonnenlicht heller und damit besser ablesbar, bei Nacht dunkler, um nicht zu stören. Die Druckanzeige kann zwischen PSI und BAR umgeschaltet werden. Kit inklusive Druckguss-Montagehalterung mit Anzeige, Drucksensor sowie Kabelbaum.

Für Dyna® ab '99, Softail® ab '00, Road King®, Electra Glide® Standard und Freewheeler™ Modelle ab '99. Auch für Electra Glide Classic, Ultra Classic®, Limited und Tri Glide Modelle ab '99, wenn die originale Öldruckanzeige abgeklemt ist. Nicht in Verbindung mit Billet Kipphebelgehäuseabdeckungen P/N 17658-03, Burst Kipphebelgehäuseabdeckungen P/N 25700251, Mittelrahmen-Windabweiser P/N 58022-07A oder 58170-09. Dyna ab '12 und Softail Modelle ab '11 erfordern das Steckverbinder-Kit P/N 72673-11. Touring Modelle ab '14 erfordern das Steckverbinder-Kit P/N 69200722.

75138-09 Chrom.
75340-09 Schwarzglänzend.



E. DIGITALE ÖLDRUCKANZEIGE – CHROM

F. FLÜSSIGKEITSGEFÜLLTE ÖLDRUCKANZEIGE

Mit spezieller, sich nicht verfärbender Flüssigkeit, welche die Eigenbewegung dämpft und die Zuverlässigkeit des Instruments verbessert. Mit korrosionsbeständiger Edelstahlfassung und Harley-Davidson Bar & Shield Grafik, passend zu verschiedenen Instrumenten neuer Modelle. Komplett mit verchromten Stahl-Befestigungsteilen und O-Ringen für den Einbau am Kurbelgehäuse. Ein neu gestalteter Anschluss verhindert Schäden durch unsachgemäßen Einbau.

75012-82D
 Für Shovelhead '82-'84 und Evolution® 1340 Modelle ab '84.

G. ÖLDRUCKANZEIGE-KIT

Überprüfen Sie mit einem Blick den Öldruck. Das ölgefüllte Druckanzeige-Kit sieht gut aus, passt perfekt und eignet sich für Ihre Maschine mit Twin Cam Motor. Die Custom-Montagehalterungen sind nach strengen Harley-Davidson Standards verchromt und poliert. Die Öldruckanzeige zeichnet sich durch ein Höchstmaß an Zuverlässigkeit aus. Kit inklusive aller erforderlichen Teile und Halterungen für einen schnellen und sauberen Einbau.

75133-99
 Für Dyna Modelle '99-'05, Softail Modelle ab '00 sowie FLHR '99-'13 und FLHT Modelle '99-'05. Nicht in Verbindung mit Billet Kipphebelgehäuse-Abdeckungen P/N 17658-03.



E. DIGITALE ÖLDRUCKANZEIGE – SCHWARZGLÄNZEND

F. FLÜSSIGKEITSGEFÜLLTE ÖLDRUCKANZEIGE



G. ÖLDRUCKANZEIGE-KIT

Einbau nach Modellfamilien:

V-ROD
 SPORTSTER
 DYNA
 SOFTAIL
 TOURING

Nicht alle Produkte sind in allen Ländern erhältlich – wenden Sie sich für Einzelheiten bitte an Ihren Händler.

664 AUDIO UND ANZEIGEN

Verkleidungsmontierte Instrumente

A. CUSTOM-ANZEIGEN

Verleihen Sie Ihrer Konsole ein echtes Custom-Design. Diese Zifferblätter mit Chromakzenten, die erstmals bei CVO™ Modellen '14-'15 angeboten wurden, haben eine LED-Hintergrundbeleuchtung und große, auf einen Blick erkennbare Ziffern. Die Instrumente lassen sich mühelos anschließen, ohne dass Kabel gespleißt oder neu verlegt werden müssen. Die Übernahme des Kilometerstands kann von Ihrem Händler vorgenommen werden.

Für Electra Glide®, Road Glide®, Street Glide® und Tri Glide® Modelle ab '14. Serienausstattung bei CVO Modellen.

70900293A Tachometer/Drehzahlmesser-Einheit – Meilenskala.

70900294 Tachometer/Drehzahlmesser-Einheit – Kilometerskala.

70900295 Tachometer/Drehzahlmesser-Einheit – Meilen-/Kilometerskala.

70900296 Tankanzeige.

70900297 Voltmeter.

B. INSTRUMENTE MIT ALUMINIUMGUSS-ZIFFERBLATT

Ein Hauch von Luxus und Stil für Ihre Konsole. Diese erstmals bei den Screamin' Eagle® Deuce™ und Electra Glide Modellen '04 angebotenen Instrumente mit Aluminiumguss-Zifferblatt stellen einen deutlichen Kontrast zu einer Chromkonsole oder einer schwarzen Innenverkleidung dar. Für den besonderen Look bei Nacht verfügen die Instrumente über eine subtile Hintergrundbeleuchtung in Harley-Davidson Racing Orange. Die Übernahme des Kilometerstands kann von Ihrem Händler vorgenommen werden.

67516-08 4" Tachometer – Meilenskala.

Für Electra Glide und Road Glide Modelle '08-'13 mit 4" Instrumenten.

67516-04B 4" Tachometer – Meilenskala.

Für Electra Glide und Road Glide Modelle '04-'07 mit 4" Anzeigen.

67522-04B 4" Drehzahlmesser.

Für Electra Glide und Road Glide Modelle '04-'13 sowie XL und Dyna® Modelle ab '04 mit 4" Instrumenten.

74552-04A Voltmeter.

Für Electra Glide, Road Glide und Trike Modelle '04-'13.

75113-04A Tankanzeige.

Für Electra Glide und Road Glide Modelle '04-'07.

75113-08 Tankanzeige.

Für Electra Glide und Road Glide Modelle '08-'13.

74553-04A Öldruckanzeige.

Für Electra Glide, Road Glide und Trike Modelle '04-'13. FLHT/I Modelle erfordern zusätzliche Montageteile. Weitere Informationen erhalten Sie von Ihrem Händler.

74554-04 Lufttemperaturanzeige.

Für Electra Glide, Road Glide und Trike Modelle '04-'13. FLHT/I Modelle erfordern zusätzliche Montageteile. Weitere Informationen erhalten Sie von Ihrem Händler.

C. INSTRUMENTE MIT TITAN-ZIFFERBLATT

Verleihen Sie Ihrer Konsole ein echtes Custom-Design. Diese Zifferblätter aus edlem Schwarz und coolem Titan, die erstmals beim FLHTK Ultra Limited Modell '10 angeboten wurden, haben eine weiße LED-Hintergrundbeleuchtung und große, auf einen Blick erkennbare Ziffern. Die Instrumente lassen sich mühelos anschließen, ohne dass Kabel gespleißt oder neu verlegt werden müssen. Die Übernahme des Kilometerstands kann von Ihrem Händler vorgenommen werden.

Für Touring Modelle '08-'13 (außer Road King®) und Trike Modelle.

74682-10 4" Tachometer – Meilenskala.

74683-10 4" Tachometer – Kilometerskala.

74692-10 4" Drehzahlmesser.

74688-10 Tankanzeige.

74689-10 Lufttemperaturanzeige.

74690-10 Öldruckanzeige.

74691-10 Voltmeter.

70900176 Öltemperatur – Fahrenheit.

70900193 Öltemperatur – Celsius.

Einbau nach Modellfamilien:

■ V-ROD ■ SPORTSTER ■ DYNA
■ SOFTAIL ■ TOURING

NEU



A. CUSTOM-ANZEIGEN



B. INSTRUMENTE MIT ALUMINIUMGUSS-ZIFFERBLATT



C. INSTRUMENTE MIT TITAN-ZIFFERBLATT

Nicht alle Produkte sind in allen Ländern erhältlich – wenden Sie sich für Einzelheiten bitte an Ihren Händler.

Verkleidungsmontierte Instrumente und Instrumentenverzierungen



D. ÖLTEMPERATURANZEIGE – EINBAU IN DIE VERKLEIDUNG

D. ÖLTEMPERATURANZEIGE – EINBAU IN DIE VERKLEIDUNG

Behalten Sie die Lebenszeichen Ihres Motors immer im Auge. Diese Anzeige mit 2,0" Durchmesser kontrolliert die Motoröl-Temperatur, um frühzeitig auf Bedingungen aufmerksam zu machen, die Ihre Aufmerksamkeit verlangen. Der Stil der Öltemperaturanzeige ist auf den Stil der in die Verkleidung eingebauten originalen Instrumente abgestimmt. Kit inklusive Öltemperaturanzeige, Einbau- und Befestigungsteile und Kabelbaum.

Für FLHT, FLHTC, FLHTCU, FLHX, FLTR und Trike Modelle '99-'13. Nicht für CVO™ Modelle ab '09.

1. 70900284 Silbernes Zifferblatt – Fahrenheit.

2. 70900283 Schwarzes Zifferblatt – Fahrenheit.

Für Touring Modelle '08-'13 (außer Road King®) und Trike Modelle.

3. 70900176 Titan-Zifferblatt – Fahrenheit.

70900193 Titan-Zifferblatt – Celsius.



E. DIAMOND ICE ZIERRING – 5" INSTRUMENT



E. DIAMOND ICE INSTRUMENTEN-ZIERRINGE

Diese Instrumenten-Zierringe fassen die Instrumente mit einer dünnen Reihe Strasssteine ein und verleihen der Konsole einen Hauch von Luxus. Die verchromten Stahlringe haben eine selbstklebende Rückseite zum einfachen Andrücken.

74548-10 5,0" Instrument.

Für FXDWG '99-'08, FXDF, FLD ab '99, FXDC ab '07, Road King '99-'07 und Softail® Modelle ab '99 (außer FXS, FXSB, FXSBSE, FXSTD, FXCW, FXCWC, FLSTFSE, FLSTNSE, FXST-Aus und Softail Modelle mit Chrom-Konsole P/N 67575-04 oder 71208-07).

74736-10 4,0" Instrument.

Für Tachometer und Drehzahlmesser bei FXDC '05-'06, FXDWG ab '10, XL, FXDL, FXDB, FXD, FXS ab '00, FXSB, FXSBSE '13 und Electra Glide®, Street Glide®, Road Glide® und Trike Modelle '00-'13. Einzeln erhältlich.

74737-10 2,0" Instrument.

Für Spannungsmesser, Öldruck-, Lufttemperatur- und Kraftstoffanzeige bei Electra Glide, Street Glide, Road Glide und Trike Modellen '86-'13. Einzeln erhältlich.



F. INSTRUMENTEN-ZIERSCHIRM – 5" INSTRUMENT



G. INSTRUMENTENFASSUNG – 4" INSTRUMENT

F. INSTRUMENTEN-ZIERSCHIRM

Schon ein wenig Chrom hat große Wirkung. Diese einfach zu montierenden Ringblenden verfügen über eine integrierte Blende, die das Zifferblatt vor Sonneneinstrahlung schützt. Sichere Befestigung durch selbstklebende Rückseite.

74661-04 5,0" Instrument.

Für FXDWG '99-'08, Road King '99-'07 und Softail Modelle ab '99 (außer FXS, FXSB, FXSBSE, FLSTNSE, FXST-Aus, FXSTD, FXCW, FXCWC, FLSTFSE und Softail Modelle mit Chrom-Konsole P/N 67575-04).

74662-04 4,0" Instrument.

Für XL ab '99, Dyna® (außer FXDWG), FXS, FXSB, FXSBSE, FXST-Aus '99-'13 und Road Glide Modelle '98-'13.

G. INSTRUMENTENFASSUNG

Diese verchromte Instrumentenfassung ist leicht zu montieren und verleiht Ihren Instrumenten ein subtiles Styling.

74541-00 4,0" Instrument.

Für Tachometer und Drehzahlmesser bei XL ab '00, Dyna '00-'13 (außer FLD und FXDWG) sowie FXSB, FXSBSE und FXST-Aus '13 und Electra Glide, Street Glide, Road Glide sowie Trike Modelle '00-'13 (einzeln erhältlich).



H. BILLET ANALOGUHR – CHROMFINISH



H. BILLET ANALOGUHR – SCHWARZES FINISH

H. BILLET ANALOGUHR

Diese einzigartige Analoguhr mit einem Gehäuse aus Billet Aluminium hält Sie auf unkomplizierte Weise auf dem Laufenden. Die Uhr ist wasserfest und lässt sich mit einem starken, doppelseitigen Klebeband auf jeder ebenen Oberfläche befestigen. In Chrom oder Schwarz erhältlich, passend zu den Armaturen Ihres Motorrades.

Befestigung auf ebenen Oberflächen. Passend für das Hauptbremszylindergehäuse an vielen Modellen. Nicht in Verbindung mit Zusatzschaltergehäuse-Kits.

75055-03 Chromfinish.

75054-03 Schwarzes Finish.

Nicht alle Produkte sind in allen Ländern erhältlich – wenden Sie sich für Einzelheiten bitte an Ihren Händler.

666 AUDIO UND ANZEIGEN

Öltemperatur und Ölstand

A. PEILSTAB FÜR ÖLSTAND UND ÖLTEMPERATUR MIT BELEUCHTETER LCD-ANZEIGE

Die neue, verbesserte Technologie zur „kapazitiven“ Erfassung des Ölstands bietet ein Höchstmaß an Genauigkeit und Langlebigkeit. Mit den in Chrom und Schwarz erhältlichen Peilstäben lassen sich Ölstand und Öltemperatur bequem per Knopfdruck messen. Ersetzen Sie den serienmäßigen Peilstab durch dieses ausgeklügelte System und profitieren Sie von einem Plus an Funktionalität und Stil. Kein umständliches Hantieren mit einem Lappen beim Herausziehen des heißen Peilstabs. Keine Ölflecken mehr auf Auspuff und Garagenboden. Einfach den Knopf drücken, und dieser Peilstab leuchtet in brilliantem Licht. Der Ölstand wird über eine vierstellige Anzeige mitgeteilt – Sie werden sogar daran erinnert, das Öl zu prüfen, wenn es zu heiß wird. Wasserdichte Flüssigkristallanzeige (LCD) mit langlebiger, austauschbarer Lithium-Knopfbatterie (CR2032 3 V, P/N 66000107). Das Display hat eine Anzeige für niedrige Batterieladung und eine Funktion zum Umschalten zwischen Fahrenheit und Celsius.

Für Dyna® Modelle ab '06 (außer FLD).

62974-09 Chrom.

63065-09 Schwarz.

Für Softail® Modelle ab '00 (außer FXCW, FXCWC, FXSB, FXSBSE und FXSTSSE3).

62955-09 Chrom.

63055-09 Schwarz.

Für FXCW, FXCWC, FXSB, FXSBSE und FXSTSSE3 Modelle ab '08.

63002-09 Chrom.

Für Touring Modelle ab '07. Nicht für Touring Modelle mit Motor/Getriebe-Anschlussabdeckung P/N 66532-07.

63004-09 Chrom.

63030-09 Schwarz.

Für Touring Modelle '02-'06. Auch für Touring Modelle '99-'01 mit Chrom-Öleinfüllstutzen P/N 62470-02, 62453-02 oder 62454-02A.

62946-09 Chrom.

Für XL und XR Modelle ab '04.

62700009 Chrom.

62700011 Schwarzglänzend.

Für Trike Modelle ab '09.

62700005 Chrom.

Ebenfalls erhältlich:

66000107

CR2032 3 V-Lithium-Ersatzbatterie.

B. ÖLPEILSTAB MIT TEMPERATURANZEIGE

Tauschen Sie den serienmäßigen Ölpeilstab gegen diese Version im Custom-Styling aus, die über eine einfach abzulesende Temperaturanzeige mit „Harley-Davidson“ Logo verfügt. Eine verchromte Kappe vervollständigt das Styling und erleichtert das Herausziehen.

62896-00B

Für Softail Modelle ab '00 (außer FXCW, FXCWC, FXSB, FXSBSE und FXSTSSE3).

62668-87TA Für Softail Modelle '84-'99.

63023-05 Für XL und XR Modelle ab '04.

62667-87TA Für XL Modelle '82-'03.



A. PEILSTAB FÜR ÖLSTAND UND ÖLTEMPERATUR – CHROM (DYNA ABGEBILDET)



A. PEILSTAB FÜR ÖLSTAND UND ÖLTEMPERATUR – SCHWARZ (DYNA ABGEBILDET)



A. PEILSTAB FÜR ÖLSTAND UND ÖLTEMPERATUR – CHROM (SPORTSTER ABGEBILDET)



A. PEILSTAB FÜR ÖLSTAND UND ÖLTEMPERATUR – SCHWARZ (SOFTAIL ABGEBILDET)



B. ÖLPEILSTAB MIT TEMPERATURANZEIGE (SOFTAIL ABGEBILDET)



B. ÖLPEILSTAB MIT TEMPERATURANZEIGE (SPORTSTER AB '04 ABGEBILDET)

AUDIO UND ANZEIGEN 667

Uhren und Lufttemperaturanzeigen



C. LENKERUHR – 1,75" SCHWARZ



C. LENKERUHR – 1,75" CHROM



C. LENKERUHR – 1,5" SCHWARZ/CHROM



C. LENKERUHR – 1,5" SILVER/CHROM



D. LENKERTHERMOMETER – 1,5" SCHWARZ



D. LENKERTHERMOMETER – 1,5" SILVER



E. LENKER-MONTAGEKLEMME – CHROM



E. LENKER-MONTAGEKLEMME

C. LENKERUHR

Sie sind Sie pünktlich ohne Blick auf Ihre Armbanduhr. Diese batteriebetriebenen Analoguhren mit großem Durchmesser können auf einen Blick einfach abgelesen werden und sind passend zu Ihrem Stil mit schwarzem oder Chromfinish erhältlich. Die wasserdichte Uhr wurde zur Montage an der Kupplungshebel-Halterung entwickelt und wird durch eine integrierte austauschbare Batterie betrieben, die einfach einzusetzen ist. Kit inklusive Kupplungshebel-Halterung. Falls Sie die Uhr an einer anderen Stelle am Lenker anbringen möchten, wählen Sie eine der verfügbaren Lenker-Uhrmontageklammern aus (separat erhältlich).

Für alle Modelle (außer XG ab '15). Modelle mit Rückwärtsgang-Schalter oder Zusatzschaltergehäuse-Kit erfordern eine geeignete Lenker-Uhrmontageklammer.

70900307	1,75" Chrom.
70900308	1,75" Schwarz.
75041-03	1,5" Schwarz/Chrom.
75042-03	1,5" Silver/Chrom.

D. LENKERTHERMOMETER

Mit diesem polierten Edelstahlthermometer zur Anbringung an der Hauptbremszylinderklammer haben Sie die Temperatur der Umgebungsluft immer genau im Blick. Der Stil des Thermometers ist auf den der originalen Instrumente und der Uhr für die Kupplungshebelklammer abgestimmt. Erhältlich mit schwarzem oder silbernem Zifferblatt. Das Instrument ist wasserdicht und einfach anzubringen. Kit inklusive Kupplungshebel-Halterung. Falls Sie die Uhr an einer anderen Stelle am Lenker anbringen möchten, wählen Sie eine der verfügbaren Lenker-Uhrmontageklammern aus (separat erhältlich).

Für alle Modelle (außer XG ab '15). Nicht in Verbindung mit Zusatzschaltergehäuse-Kits.

75102-04	1,5" Schwarz, Fahrenheit.
75104-04	1,5" Silver, Fahrenheit.
75108-06	1,5" Schwarz, Celsius.
75115-06	1,5" Silver, Celsius.

E. LENKER-MONTAGEKLEMME

Positionieren Sie Ihre Lenkeruhr oder -temperaturanzeige so, dass sie schnell und einfach zu sehen ist. Die Custom-Gelenkklemme greift fest um den Lenker und klemmt die Uhr oder die Temperaturanzeige in ihrer Position fest. Die Klemme ist an jeder gewünschten Position am Lenker einfach anzubringen und ermöglicht eine alternative Montageposition, wenn die Lenkerhebelbefestigung bereits durch anderes Zubehör, z. B. zumo® GPS Navigator, Boom!™ Audio Cruiser-Verstärker- und Lautsprecher-Kit, Ganganzeigen oder Zusatz-Schaltergehäuse belegt ist.

Geeignet für alle Modelle mit 1 Zoll-Lenkern.

10800055	1,0" Chrom.
10800057	1,0" Schwarz.

Geeignet für alle Modelle mit 1,25 Zoll-Lenkern.

10800056	1,25" Chrom.
10800058	1,25" Schwarz.

Einbau nach Modellfamilien:

	V-ROD		SPORTSTER		DYNA
	SOFTAIL		TOURING		

Nicht alle Produkte sind in allen Ländern erhältlich – wenden Sie sich für Einzelheiten bitte an Ihren Händler.

668 AUDIO UND ANZEIGEN

Tankdeckel und Kraftstoffanzeigen

A. LED-TANKANZEIGEN*

Diese flache Tankanzeige ersetzt die analoge Anzeige durch helle LED-Leuchten. Die sechs seitlich angebrachten LEDs leuchten alle blau, wenn der Tank voll ist, und erlöschen eine nach der anderen, wenn der Tank sich leert. Plugin-Einbau ohne aufwendige Verkabelung. Die Helligkeit der LED-Anzeigen wird von einer Fotozelle automatisch angepasst – bei direktem Sonnenlicht heller und damit besser ablesbar, bei Nacht dunkler, um nicht zu stören.


Für Dyna® ab '09 (außer FXD), Softail® ab '08 (außer FLSTNSE, FXCW, FXCWC, FXS, FXSB und FXSBSE), Road King® ab '08 und Freewheeler™ Modelle ab '15.

75098-08A	Skull.
70900354	Chisel.
75358-10A	Diamond Black.
70900265	Diamond Ice.
75242-08A	Smooth.
75051-08A	Bar & Shield Logo.

Für FXDB, FXDL, FXD35, FXDWG und FXDF '04-'08, FXDC '07-'08, Softail '04-'07, EFI Softail '01-'03 (außer FXSTD1), Road King '03-'07 und EFI Road King Modelle '01-'02.

75095-05B	Skull.
75357-10A	Diamond Black.
70900264	Diamond Ice.
75237-03C	Smooth.
75084-04C	Bar & Shield Logo.

*Je nach geltenden gesetzlichen Bestimmungen sind im öffentlichen Straßenverkehr möglicherweise keine farbigen Leuchten an Fahrzeugen gestattet. Entspricht unter Umständen nicht den landesspezifischen Beleuchtungsvorschriften.



A. LED-TANKANZEIGE – SKULL



A. LED-TANKANZEIGE – CHISEL



A. LED-TANKANZEIGE – DIAMOND BLACK



A. LED-TANKANZEIGE – DIAMOND ICE



A. LED-TANKANZEIGE – SMOOTH



A. LED-TANKANZEIGE – BAR & SHIELD LOGO



AUDIO UND ANZEIGEN 669

Tankdeckel und Kraftstoffanzeigen



B. TANKDECKEL – SKULL



C. TANKDECKEL – CHISEL



C. TANKDECKEL – DIAMOND BLACK



C. TANKDECKEL – DIAMOND ICE



C. TANKDECKEL – CHROME FLAMES



C. TANKDECKEL – MIDNIGHT FLAMES



D. SELBSTSCHLIESSENDER TANKDECKEL MIT BAR & SHIELD LOGO



B. TANKDECKEL – SKULL

Zeigen Sie, was Sie drauf haben. Stilistisch passend zur Harley-Davidson® Skull Zubehörserie. Der grimmig blickende Totenschädel mit schwarz ausgefüllten Augen ist hochwertig verchromt und lässt sich selbst mit Handschuhen perfekt greifen.

75097-05

Für XL und Dyna® ab '92 (außer FXD, FXDX ab '04, FXDC '05-'06, FXDSE '07), Softail® ab '00 (außer FXSTD, FXSTSSE/2), Road King® ab '94 und Freewheeler™ Modelle ab '15. Nicht für Modelle mit originalen verschließbaren oder verkabelten Tankdeckeln oder Softail Modelle mit Low Profile Chrom-Tankkonsole P/N 71208-07. Bei Verwendung an der FXSBSE muss der bündige, serienmäßige Zierring abgenommen werden.

C. CUSTOM-TANKDECKEL

Verleihen Sie Ihrem Tank einen Custom-Touch. Entworfen, um Ihre Einstellung wiederzugeben, sind diese elegant konstruierten Tankdeckel die perfekte Anpassung für Ihr Bike. Der Tankdeckel ist einfach anzubringen. Dank seiner Rastenkonstruktion zeigt das Design immer in die richtige Richtung.

Für XL und Dyna ab '92 (außer FXD, FXDX ab '04, FXDX '05-'06 und FXDSE '07), Softail ab '00, Road King ab '94 und Freewheeler Modelle ab '15. Nicht für Modelle mit originalen verschließbaren oder verkabelten Tankdeckeln. Bei Verwendung an der FXSBSE muss der bündige, serienmäßige Zierring abgenommen werden.

61100038 Chisel.

62778-10 Diamond Black.

61100024 Diamond Ice.

75176-08 Chrome Flames.

75343-10 Midnight Flames.

D. SELBSTSCHLIESSENDER TANKDECKEL MIT BAR & SHIELD LOGO

Funktional und stilbetont. Diese verchromten und polierten Schutzkappen verfügen über einen praktischen Selbstschließ-Mechanismus und ein gestanztes Harley-Davidson Bar & Shield Logo auf der Zündschlossabdeckung. Ansonsten weist er die gleichen Eigenschaften auf wie der originale Tankdeckel. Komplett mit zwei Schlüsseln.

62803-97A

Für XL und Dyna ab '92 (außer FXD, FXDX ab '04 sowie FXDC und FXDSE '05-'06), Softail ab '00 (außer FXS), Road King ab '94 und Freewheeler Modelle ab '15. Auch für FXR Modelle '99-'00. Nicht für Modelle mit originalen verschließbaren oder verkabelten Tankdeckeln. Bei Verwendung an der FXSBSE muss der bündige, serienmäßige Zierring abgenommen werden.

Einbau nach Modellfamilien:

- V-ROD
- SPORTSTER
- DYNA
- SOFTAIL
- TOURING

Nicht alle Produkte sind in allen Ländern erhältlich – wenden Sie sich für Einzelheiten bitte an Ihren Händler.

670 AUDIO UND ANZEIGEN

Tankdeckel und Kraftstoffanzeigen

A. EINGELASSENER TANKDECKEL UND TANKANZEIGE*

Betonen Sie den langen und schlanken Look Ihres Benzintanks. Dieses Kit aus eingelassenem Tankdeckel und Tankanzeige verfügt über einen Popup-Einfüllstutzen, der nach Einbau und Abdichtung genauso aussieht wie die bündig montierte Tankanzeige. Ein einfacher Druck genügt und der Tankdeckel springt auf und ist sogar mit Handschuhen gut zu greifen. Die bündig montierte Tankanzeige verfügt über einzelne LED-Anzeigen, die bei eingeschalteter Zündung durch ein verspiegeltes Glas hindurch leuchten. Die Helligkeit der LED-Anzeigen wird von einer Fotozelle automatisch angepasst – bei direktem Sonnenlicht heller und damit besser ablesbar, bei Nacht dunkler, um nicht zu stören. Kit inklusive Tankdeckel, Tankanzeige, Zierring und Plugin-Kabelbaum.

Für Dyna® Modelle ab '09 (außer FXD).

62910-09C Chrom.

75327-09C Schwarzglänzend.

Für FXDL, FXDB, FXD35, FXDWG Modelle '04-'08 sowie FXDC und FXDF Modelle '07-'08.

62910-06C Chrom.

Für Softail® ab '08 (außer FLSTNSE, FXCW, FXCWC, FXSB, FXSBSE und FXS), Road King® ab '08 und Freewheeler™ Modelle ab '15.

62823-08C Chrom.

75027-08C Schwarzglänzend.

Für FXCW und FXCWC Modelle ab '08.

62811-08C Chrom.

75020-08C Schwarzglänzend.

Für Softail Modelle '04-'06 mit Vergaser und Softail Modelle '01-'07 mit Einspritzung (außer FXSTD/I).

62818-06F Chrom.

75014-06C Schwarzglänzend.

Für Road King Modelle '04-'07.

62823-06C Chrom.

*Je nach geltenden gesetzlichen Bestimmungen sind im öffentlichen Straßenverkehr möglicherweise keine farbigen Leuchten an Fahrzeugen gestattet. Entspricht unter Umständen nicht den landesspezifischen Beleuchtungsvorschriften.




A. EINGELASSENER TANKDECKEL UND TANKANZEIGE – CHROM



A. EINGELASSENER TANKDECKEL UND TANKANZEIGE – SCHWARZGLÄNZEND



A. EINGELASSENE TANKANZEIGE – VOLL



A. EINGELASSENER TANKDECKEL – SCHWARZGLÄNZEND


Tankdeckel und Kraftstoffanzeigen



B. EINGELASSENER TANKDECKEL – SCHWARZGLÄNZEND



B. EINGELASSENER TANKDECKEL – CHROM



C. BILLET TANKDECKEL – CROSS



C. BILLET TANKDECKEL – SIX SHOOTER



D. DIAMOND ICE ZIERRING – TANKDECKEL



D. DIAMOND ICE ZIERRING – TANKANZEIGE

B. EINGELASSENE TANKDECKEL

Betonen Sie den langen und schlanken Look Ihres Benzintanks. Dieses aus einem bündigen Tankdeckel bestehende Kit verfügt über einen Popup-Einfüllstutzen, der den originalen, aufschraubbaren Tankdeckel ersetzt. Ein einfacher Druck genügt und der Tankdeckel springt auf und ist sogar mit Handschuhen gut zu greifen. Einfache Montage. Die Deckelbaugruppe wird festgeschraubt, und der selbstklebende Dekorring rundet den Look ab. Komplettes Kit beinhaltet Schraubbefestigung, Popup-Deckel und passenden Zierring.

Für XL Modelle ab '98 mit 3,3-Gallonen-Tank (12,5 Liter).

63133-10A Chrom.

63134-10A Schwarzglänzend.

Für XL Modelle ab '98 mit 2,1-Gallonen-Tank (7,9 Liter) oder 4,5-Gallonen-Tank (17,0 Liter). Nicht für XL1200C Modelle '04-'10.

63139-10A Chrom.

63140-10A Schwarzglänzend.

Für FLSTNSE, FXS, FXSB und FXSBSE Modelle ab '11.

61100007A Schwarzglänzend.

61100006A Chrom.

C. BILLET TANKDECKEL

Unterscheiden Sie sich auch beim Tank von anderen. Dieser Billet Tankdeckel ist hochwertig verchromt und lässt sich dank seiner speziellen Formgebung auch mit Handschuhen perfekt greifen.

Für XL und Dyna® ab '92 (außer FXD, FXDX ab '04 sowie FXDC und FXDSE '05-'06), Softail® ab '00 (außer FXS), Road King® ab '94 und Freewheeler™ Modelle ab '15. Auch für FXR Modelle '99-'00. Nicht für Modelle mit originalen verschließbaren oder verkabelten Tankdeckeln. Bei Verwendung an der FXSBSE muss der bündige, serienmäßige Zierring abgenommen werden.

62816-03 Cross.

62819-03 Six Shooter.

D. DIAMOND ICE ZIERRING – TANKDECKEL UND TANKANZEIGE

Diese Zierringe fassen den Tankdeckel und die zugehörige Tankanzeige mit einer dünnen Reihe Strasssteine ein und verleihen dem Tank einen Hauch von Luxus. Die verchromten Ringe haben eine selbstklebende Rückseite zum einfachen Andrücken.

61400037 Tankanzeige.

Für Modelle ab '83 mit Tankdeckel-Anzeige.

61400038 Tankdeckel.

Für Modelle ab '83 (außer VRSC™, XL1200L, XL1200C und XL1200V '04-'10, XR ab '08, XL ab '14, alle FXD und FXDX Modelle, FXDC '05-'06, alle FXR mit Kunststoff-Tankdeckel, FXS, FXSB, FXSBSE, FLSTNSE, FXST-Aus, Electra Glide®, Road Glide®, Tour Glide™, Trike und alle Tankdeckel mit Anzeigen).

Einbau nach Modellfamilien:

■ V-ROD

■ SPORTSTER

■ DYNA

■ SOFTAIL

■ TOURING

Nicht alle Produkte sind in allen Ländern erhältlich – wenden Sie sich für Einzelheiten bitte an Ihren Händler.

672 AUDIO UND ANZEIGEN

Tankdeckel und Kraftstoffanzeigen


A. SKULL & CHAIN TANKDECKELVERZIERUNG – CHROM

Kommen Sie auf die „dunkle Seite“. Mit ihrer umlaufenden kontrastierenden 3D-Kette, die den markanten Willie G Skull umrahmt, sticht diese Kollektion in Spiegelchrom aus der Menge heraus. Wählen Sie zwischen traditionellem Totenkopf-Design und der Ausführung mit leuchtender kristallbesetzter Kieferlinie für mehr Pep.

Für Modelle ab '83 (außer VRSC™, XG, XL883N, XL1200V sowie XL1200L und XL1200C '04-'10, XR ab '08, XL ab '14, alle FXD und FXDX Modelle, FXDC '05-'06, alle FXR mit Kunststoff-Tankdeckel, FXS, FXSB, FXSBSE, FLSTNSE, FXST-Aus, Electra Glide®, Road Glide®, Tour Glide™, Trike und alle Tankdeckel mit Anzeigen).

61100008 Skull mit Juwelen.

61100034 Skull.




B. SKULL & CHAIN TANKDECKELVERZIERUNG – SMOKEY CHROME

Das düstere rauchige Chrom-Finish ist die ideale Ergänzung zum schwarzen Bike, die umlaufende kontrastierende 3D-Kette umrahmt den markanten Willie G Skull mit schwarzen Augenhöhlen. Wählen Sie zwischen traditionellem Totenkopf-Design und der Ausführung mit kristallbesetzter Kieferlinie für mehr Pep. So oder so, die komplette Kollektion würdigt die mechanische Seite Ihres Bikes.

Für Modelle ab '83 (außer VRSC, XG, XL883N, XL1200V sowie XL1200L und XL1200C '04-'10, XR ab '08, XL ab '14, alle FXD und FXDX Modelle, FXDC '05-'06, alle FXR mit Kunststoff-Tankdeckel, FXS, FXSB, FXSBSE, FLSTNSE, FXST-Aus, Electra Glide, Road Glide, Tour Glide, Trike und alle Tankdeckel mit Anzeigen).

61100018 Skull mit Juwelen.

61100032 Skull.



A. SKULL & CHAIN TANKDECKELVERZIERUNG – CHROM, SKULL MIT JUWELN

A. SKULL & CHAIN TANKDECKELVERZIERUNG – CHROM SKULL

C. TANKDECKEL-MEDAILLON – DIAMOND ICE

Das selbstklebende Tankdeckel-Medaillon ist leicht anzubringen und bringt das mit Strass überladene Bar & Shield Medaillon ins Zentrum der Aufmerksamkeit. Das Medaillon ist konturiert, damit es auf viele Tankdeckel der neuesten Modelle passt, und auch für die Oberfläche der glatten LED-Tankanzeige P/N 75242-08A und 75237-03C geeignet.

99690-10

Für Modelle ab '83 (außer VRSC, XG, XL883N, XL1200V sowie XL1200L und XL1200C '04-'10, XR ab '08, XL ab '14, alle FXD und FXDX Modelle, FXDC '05-'06, alle FXR mit Kunststoff-Tankdeckel, FXS, FXSB, FXSBSE, FLSTNSE, FXST-Aus, Electra Glide, Road Glide, Tour Glide, Trike und alle Tankdeckel mit Anzeigen).

D. TANKDECKEL-MEDAILLON – WILLIE G SKULL



Werfen Sie den originalen Tankdeckel auf. Mit selbstklebender Rückseite zur einfachen Anbringung.

99670-04

Für Modelle ab '83 (außer VRSC, XG, XL883N, XL1200V sowie XL1200L und XL1200C '04-'10, XR ab '08, XL ab '14, alle FXD und FXDX Modelle, FXDC '05-'06, alle FXR mit Kunststoff-Tankdeckel, FXS, FXSB, FXSBSE, FLSTNSE, FXST-Aus, Electra Glide, Road Glide, Tour Glide, Trike und alle Tankdeckel mit Anzeigen).

99669-04

Für XL Custom und XL1200L Modelle '04-'10.



C. TANKDECKEL-MEDAILLON – DIAMOND ICE

D. TANKDECKEL-MEDAILLON – WILLIE G SKULL

Nicht alle Produkte sind in allen Ländern erhältlich – wenden Sie sich für Einzelheiten bitte an Ihren Händler.

AUDIO UND ANZEIGEN 673

Tankdeckel und Kraftstoffanzeigen




E. TANKDECKEL-MEDAILLON – NUMBER ONE SKULL – CHROM



E. TANKDECKEL-MEDAILLON – NUMBER ONE SKULL – SCHWARZ




F. TANKDECKEL-MEDAILLON – CLOISONNÉ – SILVER




F. TANKDECKEL-MEDAILLON – CLOISONNÉ – SCHWARZ



G. TANKDECKEL-MEDAILLON – „LIVE TO RIDE“ – CHROM



G. TANKDECKEL-MEDAILLON – „LIVE TO RIDE“ – GOLD



H. TANKDECKEL-MEDAILLON – FLAMES



I. TANKDECKEL-MEDAILLON – „H-D MOTOR CO.“

E. TANKDECKEL-MEDAILLON – NUMBER ONE SKULL

Dekorative Stahlprägung mit #1 Skull Emblem. In der Kontur dem Tankdeckel der Serienausstattung angepasst. Mit selbstklebender Rückseite zur einfachen Anbringung.

Für Modelle ab '83 (außer VRSC™, XG, XL883N, XL1200V sowie XL1200L und XL1200C '04-'10, XR ab '08, XL ab '14, alle FXD und FXDX Modelle sowie FXDC '05-'06, alle FXR mit Kunststoff-Tankdeckel, FXS, FXSB, FXSBSE, FLSTNSE, FXST-Aus, Electra Glide®, Road Glide®, Tour Glide™, Trike und alle Tankdeckel mit Anzeigen).

99673-10 Chrom.

99688-10 Schwarz.

F. TANKDECKEL-MEDAILLON – CLOISONNÉ

Dieses mehrfarbige Cloisonné-Medaillon mit verchromten Grafikelementen ist der passende Schmuck für Ihr Bike. Mit selbstklebender Rückseite zur einfachen Anbringung.

Für Modelle ab '83 (außer VRSC, XG, XL883N, XL1200V sowie XL1200L und XL1200C '04-'10, XR ab '08, XL ab '14, alle FXD und FXDX Modelle sowie FXDC '05-'06, alle FXR mit Kunststoff-Tankdeckel, FXS, FXSB, FXSBSE, FLSTNSE, FXST-Aus, Electra Glide, Road Glide, Tour Glide, Trike und alle Tankdeckel mit Anzeigen).

95741-01 Silver.

99537-96 Schwarz.

G. TANKDECKEL-MEDAILLON – „LIVE TO RIDE“

Werten Sie den originalen Tankdeckel auf. Mit selbstklebender Rückseite zur einfachen Anbringung.

Für Modelle ab '83 (außer VRSC, XG, XL883N, XL1200V sowie XL1200L und XL1200C '04-'10, XR ab '08, XL ab '14, alle FXD und FXDX Modelle sowie FXDC '05-'06, alle FXR mit Kunststoff-Tankdeckel, FXS, FXSB, FXSBSE, FLSTNSE, FXST-Aus, Electra Glide, Road Glide, Tour Glide, Trike und alle Tankdeckel mit Anzeigen).

99020-86T Chrom.

99020-90T Gold.

Für XL Custom und XL1200L Modelle '04-'10.

99667-04 Gold.

H. TANKDECKEL-MEDAILLON – FLAMES

Werten Sie den originalen Tankdeckel auf. Mit selbstklebender Rückseite zur einfachen Anbringung.

99686-98

Für Modelle ab '83 (außer VRSC, XG, XL883N, XL1200V sowie XL1200L und XL1200C '04-'10, XR ab '08, XL ab '14, alle FXD und FXDX Modelle sowie FXDC '05-'06, alle FXR mit Kunststoff-Tankdeckel, FXS, FXSB, FXSBSE, FLSTNSE, FXST-Aus, Electra Glide, Road Glide, Tour Glide, Trike und alle Tankdeckel mit Anzeigen).

99668-04

Für XL Custom und XL1200L Modelle '04-'10.

I. TANKDECKEL-MEDAILLON – „H-D MOTOR CO.“

Werten Sie den originalen Tankdeckel auf. Mit selbstklebender Rückseite zur einfachen Anbringung.

99539-97

Für Modelle ab '83 (außer VRSC, XG, XL883N, XL1200V sowie XL1200L und XL1200C '04-'10, XR ab '08, XL ab '14, alle FXD und FXDX Modelle, FXDC '05-'06, alle FXR mit Kunststoff-Tankdeckel, FXS, FXSB, FXSBSE, FLSTNSE, FXST-Aus, Electra Glide, Road Glide, Tour Glide, Trike und alle Tankdeckel mit Anzeigen).

99666-04

Für XL Custom und XL1200L Modelle '04-'10.

Einbau nach Modellfamilien:

- V-ROD
- SPORTSTER
- DYNA
- SOFTAIL
- TOURING

Nicht alle Produkte sind in allen Ländern erhältlich – wenden Sie sich für Einzelheiten bitte an Ihren Händler.



ORIGINAL-MOTORENTEILE UND -ZUBEHÖR



2015

BELEUCHTUNG

Beim Motorradfahren gilt, heller ist immer besser – von LED-Projektorscheinwerfern im europäischen Stil bis hin zu besonders gut sichtbaren Bremsleuchten. Und was Stil betrifft, zieht nichts mehr Blicke auf sich als die Zusatzbeleuchtung aus dem originalen Harley-Davidson Zubehörprogramm.

Nicht alle Produkte sind in allen Ländern erhältlich – wenden Sie sich für Einzelheiten bitte an Ihren Händler.

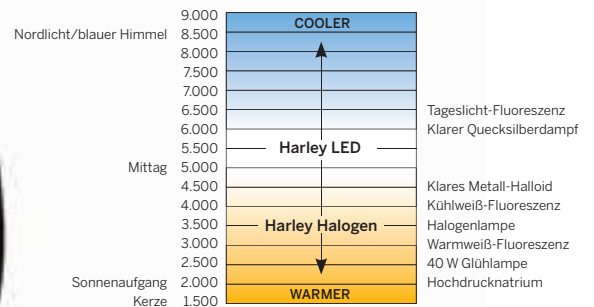


EINE HELLE IDEE

Ob Sie sich auf der Straße mehr Geltung verschaffen wollen oder eine verlassene Autobahn aufhellen möchten: mit der LED-Beleuchtung von Harley-Davidson® werden Sie gesehen. Die für die meisten Modelle verfügbaren LED-Scheinwerfer haben eine Auf- und Abblendlichtleistung, die einen fokussierten Lichtstrahl auf die Straße und auf den Bereich vor dem Bike bereitstellt. Die stoß- und schwingungsfesten Lampenbaugruppen der langlebigen Festkörper-LEDs lassen sich leicht in bestehende Lampenfassungen einbauen.



Farbtemperaturtabelle



LED-Scheinwerfer-Farbtemperatur – 5.500

Scheinwerfer Doppelbirnenfarbtemperatur – 3.500

Serienausstattungscheinwerfer-Farbtemperatur – 3.500

Nicht alle Produkte sind in allen Ländern erhältlich – wenden Sie sich für Einzelheiten bitte an Ihren Händler.


VERGLEICH WAGEN

Das Fern- und Abblendlicht der LED-Scheinwerfer von Harley-Davidson® bietet überragende Leistungen im Vergleich zu herkömmlichen Halogenbirnen. Der breite Strahl des Abblendlichts zu Bordsteinkante liefert eine großartige Breitsicht und das Fernlicht fügt in der Mitte der Fahrbahn noch eine zusätzliche Lichtbahn hinzu.


Sichtbare LED-Leistungsmerkmale:

- 1 Fokussierung und Ausrichtung des Lichtstrahls
- 2 Helligkeit und Tiefe des Lichts
- 3 Fokussiertes Licht oder Streulicht
- 4 Volle Abdeckung oder Lücken in der Ausleuchtung
- 5 Abdeckung der gesamten Fahrbahnbreite
- 6 Erhellen von reflektierenden Markierungen

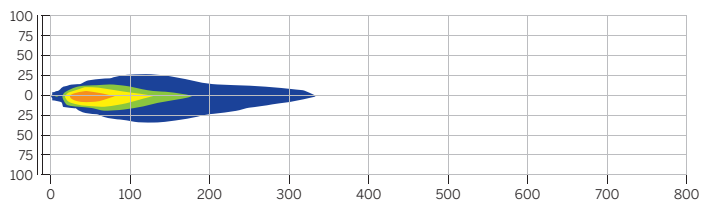
ORIGINALER 7" SCHEINWERFER – FERNLICHT*



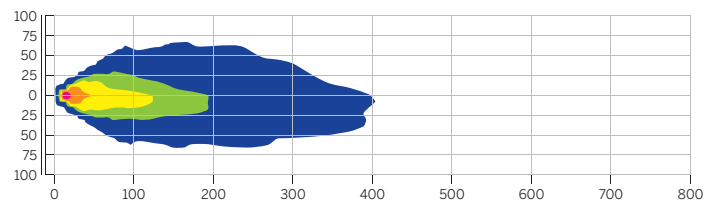
7" LED-SCHEINWERFER – FERNLICHT*



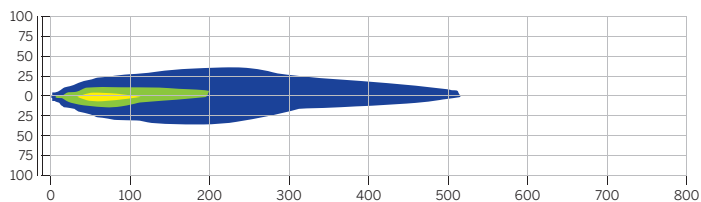
*Die Aufnahmen erfolgten mit identischen Bildbelichtungseinstellungen, identischen Motorrädern zur gleichen Zeit aus der gleichen Entfernung. Obwohl das Auge und die Kamera unterschiedlich sehen, sind die Fotos vergleichbar.



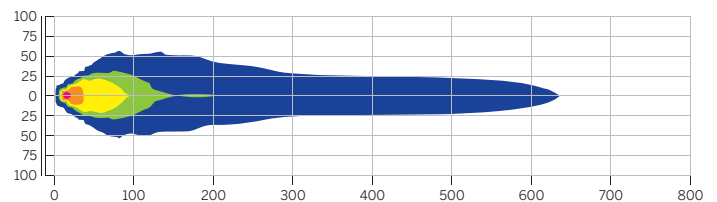
Originales Halogen-Abblendlicht (7") Vogelperspektive (in Fuß abgebildet)



LED-Scheinwerfer-Abblendlicht (7") Vogelperspektive (in Fuß abgebildet)



Originales Halogen-Fernlicht (7") Vogelperspektive (in Fuß abgebildet)



LED-Scheinwerfer-Fernlicht (7") Vogelperspektive (in Fuß abgebildet)

Nicht alle Produkte sind in allen Ländern erhältlich – wenden Sie sich für Einzelheiten bitte an Ihren Händler.

678 BELEUCHTUNG

Scheinwerfer – LED

DAYMAKER™ LED-LEUCHTEN

Durchschneiden Sie die Nacht. Harley-Davidson® LED-Leuchten sind heller und weißer als Standard-Glühlampen, denen sie auch im Lichtmuster überlegen sind. Im Vergleich zum gelben Licht herkömmlicher Halogenlampen erzeugen LED-Leuchten ein taghelles Licht, das angenehmer für andere Verkehrsteilnehmer ist. Die Scheinwerfer verfügen über horizontale „D“-förmige Objektive, die das Licht vor dem Motorrad bündeln, sowie gesonderte Fern- und Abblendlichtprojektorobjektive, die einen gebündelten Lichtstrahl nach vorne werfen. Die Lampen sind wahlweise in brillantem Chrom- oder schwarzglänzenden Hintergrund erhältlich, um sie an Ihre Stilrichtung anpassen zu können. Die stoß- und schwingungsfesten Lampenbaugruppen der langlebigen Festkörper-LEDs lassen sich in bestehende Lampenfassungen einbauen. Der Einbau erfolgt schnell und einfach, und die Einstecklampen lassen sich an die vorhandene Scheinwerferverkabelung anschließen.

A. 7" DAYMAKER LED-SCHEINWERFER

Die Scheinwerfer enthalten ein einzelnes oben montiertes Abblendlichtobjektiv, ein unten montiertes Fernlichtobjektiv und 2 „D“-förmige Aufhellungsobjektive. Die LED-Leuchten sind DOT-zugelassen für die Verwendung in allen 50 Staaten der USA.

Für FLD ab '12, Touring '94-'13 (außer Road Glide®) und Trike Modelle '09-'13. Auch für FL Softail® Modelle ab '94 mit Freight Train Scheinwerfergehäuse-Kit. FLHTCUSE Modelle '06-'10 erfordern den Kabelbaum P/N 71628-04.

67700243 7" Scheinwerfer – Chrom.

67700244 7" Scheinwerfer – Schwarzglänzend.

Für FLS, FLSTC, FLSTF, FLSTFB und FLSTN ab '91, Touring ab '14 (except Road Glide) und Trike Modelle ab '14. Nicht für Softail Modelle mit Freight Train Scheinwerfergehäuse-Kit. Touring und Trike Modelle erfordern Kabelbaum P/N 69200897.

67700241 7" Scheinwerfer – Chrom.

67700242 7" Scheinwerfer – Schwarzglänzend.

4" DAYMAKER LED-ZUSATZSCHEINWERFER

Die Zusatzscheinwerfer enthalten „D-förmige“ Objektive, die das Licht auf einen Bereich vor und seitlich vom Bike fokussieren und ein passendes Aussehen zu den LED-Scheinwerfern liefern.

Für Modelle mit runder 4" Zusatzbeleuchtung vorne. Modelle ab '04 mit Zusatzscheinwerfern, die mit Kabelschuhen ausgestattet sind, erfordern Adapterkabelbaum P/N 68355-05 (2 Stk.).

68000172 4" Zusatzscheinwerfer – Chrom.

68000173 4" Zusatzscheinwerfer – Schwarzglänzend.

Ebenfalls erhältlich:

KABELBAUM FÜR LED-SCHEINWERFER-KIT

Erforderlich für den Einbau von LED-Scheinwerfern an bestimmten Modellen.

69200897

Für Touring (außer Road Glide) und Trike Modelle ab '14.




A. 7" DAYMAKER LED-SCHEINWERFER – CHROM



A. 7" DAYMAKER LED-SCHEINWERFER – SCHWARZGLÄNZEND



A. 7" DAYMAKER LED-SCHEINWERFER – CHROM



A. 7" DAYMAKER LED-SCHEINWERFER – SCHWARZGLÄNZEND

BELEUCHTUNG 679

Scheinwerfer – LED



B. 5-3/4" DAYMAKER LED-SCHEINWERFER – CHROM

B. 5-3/4" DAYMAKER LED-SCHEINWERFER – SCHWARZ

B. 5-3/4" DAYMAKER™ LED-SCHEINWERFER

Die Scheinwerfer enthalten 2 „D“-förmige Objektiv, einzelnes Abblendlichtobjektiv und drei Fernlichtobjektive. Das Abblendmuster bleibt immer beleuchtet und das zugeschaltete Fernlicht richtet zusätzliche Beleuchtung entlang der Mittellinie. Die LED-Leuchten sind von DOT und ECE zugelassen.

Für VRSCD und VRSCDX '06-'11, XG ab '15, XL ab '04, XR '09-'13, Dyna® ab '91 (außer FLD und FXDWG bis '05), FXSTS und FLSTS '84-'99, FXCW, FXCWC, FXS, FXSB, FXSBSE, FXST, FXSTB, FXSTC und FXSTD ab '00, FLSTSB '08-'11, FLSTSC '05-'06 und FLSTSE Modelle '10-'12.

67700144 5-3/4" Scheinwerfer – Chrom.

67700145 5-3/4" Scheinwerfer – Schwarz.

C. ROAD GLIDE® DAYMAKER LED-SCHEINWERFER

Road Glide® Scheinwerfer haben Doppelscheinwerfergehäuse, die auf einer gemeinsamen Rückplatte für einen einfachen Einbau montiert sind. Jeder Scheinwerfer hat ein einzelnes Abblendlicht-Projektionsobjektiv, drei Fernlicht-Projektionsobjektive und zwei „D“-förmige Aufhellungsobjektive. Das Abblendmuster bleibt immer beleuchtet und das zugeschaltete Fernlicht richtet die Beleuchtung entlang der Fahrbahnmitte. Die LED-Leuchten sind von DOT und ECE zugelassen.

Für FLTR Modelle '04-'13.

67700109 Chrom.

67700112 Kontrastchrom und Schwarz.



C. ROAD GLIDE DAYMAKER LED-SCHEINWERFER – CHROM



C. ROAD GLIDE DAYMAKER LED-SCHEINWERFER – KONTRASTCHROM UND SCHWARZ

Einbau nach Modellfamilien:

- V-ROD
- SPORTSTER
- DYNA
- SOFTAIL
- TOURING

Nicht alle Produkte sind in allen Ländern erhältlich – wenden Sie sich für Einzelheiten bitte an Ihren Händler.

680 BELEUCHTUNG

Scheinwerfer – LED

A. DAYMAKER™ LED-REFLEKTORSCHWEINWERFER

Daymaker™ LED-Reflektorscheinwerfer bieten überlegene Leistung in der Nacht mit einem traditionell gestalteten Scheinwerfer. Die brillanten LED-Scheinwerfer liefern einen hellen weißen Strahl der die Umgebung beleuchtet und die Aufmerksamkeit des umgebenden Verkehr auf sich zieht. Die natürliche „Tageslicht“-Lampenfärbung schont Ihre Augen und ist angepasst, um die Reflektionseigenschaften der Verkehrsschilder und der Fahrbahnbegrenzungen zu verstärken. Die Festkörper-LED-Leuchten mit hoher Lebensdauer sind in dichten stoß- und vibrationsfesten Lampenbaugruppen untergebracht, die in bestehende Scheinwerfergehäuse eingebaut werden. Der Einbau ist einfach und die Lampen mit Steckanschluss erfordern kein externes Vorschaltgerät oder kompliziertes Verkabeln. Die Lampen sind von DOT und ECE zugelassen.

7" DAYMAKER LED-REFLEKTORSCHWEINWERFER

Die Scheinwerfer liefern ein leistungsstarkes Abblendlicht, das die obere Hälfte der Lampe beleuchtet, um einen breiten Bereich allgemeiner Beleuchtung zu erzeugen, und das Fernlicht, das fokussiertes Licht vom unteren Abschnitt entlang der Fahrbahnmitte abstrahlt. Das Abblendlicht bleibt immer erleuchtet.

67700173 7" Scheinwerfer.

Für FLD ab '12, Touring '94-'13 (außer Road Glide®) und Trike Modelle '09-'13. Auch für FL Softail® Modelle ab '94 mit Freight Train Scheinwerfergehäuse-Kit. FLHTCUSE Modelle '06-'10 erfordern den Kabelbaum P/N 71628-04.

67700189 7" Scheinwerfer.

Für FLS, FLSTC, FLSTF, FLSTFB und FLSTN ab '91, Touring (außer Road Glide) und Trike Modelle ab '14. Nicht für Softail Modelle mit Freight Train Scheinwerfergehäuse-Kit. Touring und Trike Modelle erfordern Kabelbaum P/N 69200897.

4" DAYMAKER LED-REFLEKTOR-ZUSATZSCHEINWERFER

Zusatzscheinwerfer haben geformte Reflektorschalen, um einen zusätzlichen erweiterten Beleuchtungsbereich vor und seitlich des Bikes zu liefern. Das glatte Objektiv und das Mittelleisten-Reflektordesign ergänzt den dazu passenden Scheinwerfer für ein einheitliches Aussehen.

68000075†† 4" Zusatzscheinwerfer-Kit.

Für Modelle mit runden 4" Zusatzscheinwerfern vorne.

Ebenfalls erhältlich:

KABELBAUM FÜR LED-SCHWEINWERFER-KIT

Erforderlich für den Einbau von LED-Scheinwerfern an bestimmten Modellen.

69200897

Für Touring (außer Road Glide) und Trike Modelle ab '14.

†† ECE



A. DAYMAKER LED-REFLEKTORSCHWEINWERFER UND ZUSATZSCHEINWERFER



A. DAYMAKER LED-REFLEKTORSCHWEINWERFER UND ZUSATZSCHEINWERFER



A. DAYMAKER LED-REFLEKTORSCHWEINWERFER – FAT BOY MIT SCHEINWERFERGEHÄUSE



A. DAYMAKER LED-REFLEKTORSCHWEINWERFER UND ZUSATZSCHEINWERFER

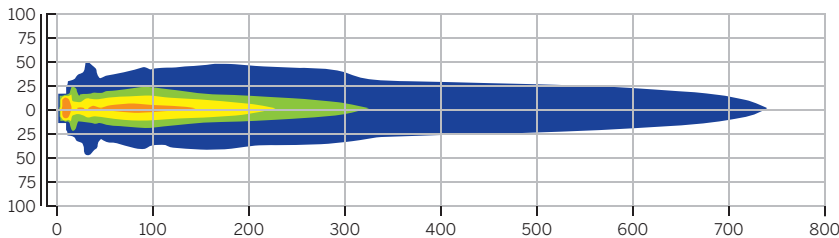
Nicht alle Produkte sind in allen Ländern erhältlich – wenden Sie sich für Einzelheiten bitte an Ihren Händler.

BELEUCHTUNG 681

Scheinwerfer – Birnen



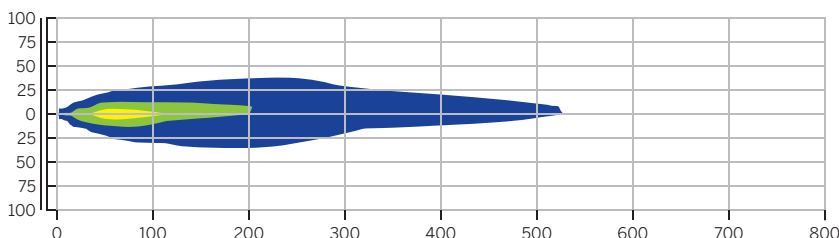
Doppelbirnen-Halogen-Scheinwerfer Fernlicht (7") Vogelperspektive (in Fuß abgebildet)



B. DOPPELBIRNEN-HALOGENSCHEINWERFER-KIT (ABGEBILDET MIT ZUSATZSCHEINWERFERBIRNEN-KIT – KLARES GLAS UND VERTIKALE REFLEKTOROPTIK)



Originales Scheinwerfer-Fernlicht (7") Vogelperspektive (in Fuß abgebildet)



C. HALOGENSCHEINWERFER – KLARES GLATTES GLAS MIT REFLEKTOROPTIK (ABGEBILDET MIT ZUSATZSCHEINWERFERBIRNEN-KIT – KLARES GLAS UND VERTIKALE REFLEKTOROPTIK)

B. DOPPELBIRNEN-HALOGENSCHEINWERFER-KIT

Dieser Doppelbirnen-Halogenscheinwerfer mit separaten Birnen für Fern- und Abblendlicht zeichnet sich durch leistungsstärkeres Fernlicht und modernste Reflektoroptik aus. Das Euro-inspirierte Lichtstrahlstyling kombiniert modernes Aussehen mit einem CAD-konstruierten Facettenreflektor für ein Optimum an Strukturschärfe und scharfem Lichtkegel. Die obere Birne allein fungiert als Abblendlicht, beide Birnen oben und unten zusammen als Fernlicht. Die Abblendeinstellung erzeugt ein breites Leuchtmuster über die gesamte Straßenbreite und das Fernlicht liefert einen auf die Straßenmitte fokussierten Lichtstrahl ohne Einschränkung der Breite. Das Kit beinhaltet Gehäuse aus Aluminiumdruckguss, 55 Watt-Halogenlampe für Abblendlicht, 65 Watt-Halogenlampe für Fernlicht und alle benötigten Montageteile. Entspricht nicht den ECE-Bestimmungen.

67700033

Für FLS, FLSTC, FLSTF, FLSTFB und FLSTN Modelle ab '91. Nicht für Modelle mit Freight Train Scheinwerfergehäuse-Kit.

67700032

Für FLD ab '94, Touring '94-'13 (außer Road Glide®) und Trike Modelle. Auch für FL Softail® Modelle ab '94 mit Freight Train Scheinwerfergehäuse-Kit. Kit inklusive Befestigungsring.

C. HALOGENSCHEINWERFER – KLARES GLATTES GLAS MIT REFLEKTOROPTIK

Serienausstattung bei Harley-Davidson® Modellen ab '05. Die Scheinwerfer weisen kristallklares Glas, hochglänzende Reflektoroptik und eine austauschbare Halogenbirne auf.

Für XG ab '15, XL, XR, Dyna® (außer FXDF) und FX Softail Modelle ab '00 sowie VRSCB Modelle '05 mit 5-3/4" Scheinwerfer. Dyna Modelle '00-'04 (außer FXDWG) erfordern Adapterring P/N 67883-04.

68297-05 5-3/4" USA.

Für XG ab '15, XL, Dyna und FX Softail Modelle ab '00 sowie VRSCB Modelle '05 mit 5 3/4" HDI-Scheinwerfer. Alle Dyna Modelle '00-'04 (außer FXDWG), XL883 '04 und 1200R Modelle '04 mit HDI-Scheinwerfer erfordern Adapterring P/N 67883-04. XL883C und XL1200C mit HDI-Scheinwerfer '00-'04 erfordern Adapterring P/N 67603-94. Einige FXSTD/1, FXSTS/1 und FLSTS/1 Modelle '00-'04 erfordern unter Umständen auch Adapterring P/N 67603-94. Weitere Informationen erhalten Sie von Ihrem Händler.

68335-05† 5-3/4" HDI-Scheinwerfer für Linksverkehr.

68341-05† 5-3/4" HDI-Scheinwerfer für Rechtsverkehr.

Für FL Softail ab '00 und Touring Modelle '00-'13 mit 7" Scheinwerfer. Einige Touring Modelle '00-'04 erfordern für den Einbau möglicherweise einen neuen Haltering P/N 67726-71A. Weitere Informationen erhalten Sie von Ihrem Händler.

68342-05 7" USA.

Für FL Softail ab '00 und Touring Modelle '00-'13 mit 7" HDI-Scheinwerfer. Einige Touring Modelle '00-'04 mit HDI-Scheinwerfer erfordern möglicherweise einen neuen Haltering P/N 67732-71B. Weitere Informationen erhalten Sie von Ihrem Händler.

68344-05† 7" HDI-Scheinwerfer für Linksverkehr.

68345-05† 7" HDI-Scheinwerfer für Rechtsverkehr.

Für FLTR Modelle '00-'09.

67775-01C FLTR USA.

† TÜV

Einbau nach Modellfamilien:

- V-ROD
- SPORTSTER
- DYNA
- SOFTAIL
- TOURING

Nicht alle Produkte sind in allen Ländern erhältlich – wenden Sie sich für Einzelheiten bitte an Ihren Händler.

682 BELEUCHTUNG

Scheinwerfergehäuse

A. BILLET SCHEINWERFERGEHÄUSE

Mit diesem stromlinienförmigen Scheinwerfergehäuse verleihen Sie der Teleskopgabel einen ansprechenden Eindruck. Das langgestreckte Lampengehäuse wird aus Billet Aluminium hergestellt, die Streuscheibe des Scheinwerfers sitzt tief im Lampengehäuse. Durch seine hochglänzende Chromoberfläche und den nahtlos anschließenden Lampenring wirkt der Scheinwerfer wie aus einem Stück. Kit inklusive verchromter Montageteile und Custom-Billet Halterung.

67704-03

Für FXS, FXSB, FXSBSE, FXST, FXSTB, FXSTC, FXSTD ab '00 sowie FXDWG Modelle '99-'05. Auch für VRSC™ Modelle '02-'11 (außer VRSCF) mit Einbauhalterung P/N 68211-05. Nicht in Verbindung mit LED-Scheinwerfern. (Nicht für internationale Modelle.)

B. BULLET SCHEINWERFER-KIT

Erhellen Sie den Weg zu Ihrer Custom-Vision. Dieses chromglänzende Bullet Scheinwerfer-Kit hat ein tiefgezogenes High-Tech-Gehäuse aus Aluminium, präzise bearbeitet für perfekte Form und Oberfläche. Das Gehäuse mit Schirm verleiht der Frontpartie Ihrer Maschine ein unverwechselbares Profil. Außerdem sind in diesem Kit eine Leuchtenbaugruppe mit Smooth Scheinwerferglas und eine auswechselbare Halogenlampe enthalten.

Für XL1200V ab '14, XL1200C '96-'10 und ab '14, XL883C ab '98, FXDWG ab '94, FXD, FXDC, FXDB, FXD35, FXDSE, FXDF ab '06, FXDL '06-'13, FXR2/3/4 '99-'00, FXSTC '84-'99, FXST, FXSTB und FXSTC ab '99, FXCW, FXCWC, FXS, FXSB, FXSBSE ab '08 und FXSTD Modelle '00-'07. Der Einbau erfordert ein geeignetes Scheinwerfer-Montagesystem P/N 68595-06 oder 69611-06. Nicht in Verbindung mit LED-Scheinwerfern.

68593-06 5-3/4".

69851-06 4-1/2".

Abgebildet mit:

SCHEINWERFER-MONTAGESYSTEM FÜR BULLET SCHEINWERFER

Verchromte Scheinwerferträger zur exakten Positionierung von Bullet Scheinwerfern entsprechend ihrer Verwendung am jeweiligen Modell. Zugunsten von Funktionalität und Haltbarkeit ist der Träger aus massivem Stahl gefertigt und wurde für ein perfektes Custom-Design verchromt und poliert.

68595-06 Niedriger Träger.

Für FXDWG '94-'05, FXSTC '84-'99, FXST, FXSTB und FXSTC ab '99, FXCW, FXCWC, FXS, FXSB, FXSBSE ab '08 und FXSTD Modelle '00-'07.

69611-06 Hoher Träger.

Für XL1200V ab '14, XL1200C '96-10 und ab '14, XL883C ab '98, FXD, FXDL, FXDC, FXDB, FXD35, FXDWG, FXDSE, FXDF ab '06 sowie FXR2/3/4 Modelle '99-'00. Auch für FX Softail Modelle ab '00 mit Custom-Upside-Down-Gabel-Kit.

C. DOPPELSCHEINWERFER-KIT

Zuerst für das Fat Bob® Modell eingeführt, verleiht dieser Doppelscheinwerfer der lang gestreckten Frontpartie Ihrer radikal abgespeckten Wide Glide® einen großartigen Look. Kit inklusive Scheinwerfergehäuse, Scheinwerferbirnen und aller benötigten Montageteile.

69797-08 USA.

Für FXDWG Modelle ab '06.

69802-08 International.

Für FXDWG Modelle '06-'08.



A. BILLET SCHEINWERFERGEHÄUSE



B. BULLET SCHEINWERFER- UND MONTAGEKIT – 5-3/4"



B. BULLET SCHEINWERFER- UND MONTAGEKIT – 4-1/2"



C. DOPPELSCHEINWERFER-KIT

Nicht alle Produkte sind in allen Ländern erhältlich – wenden Sie sich für Einzelheiten bitte an Ihren Händler.

BELEUCHTUNG 683

Scheinwerferzubehör



D. SCHEINWERFERMODULATIONS-KIT (DYNA WIDE GLIDE ABGEBILDET)



D. SCHEINWERFERMODULATIONS-KIT

Es ist höchste Zeit, dass Sie im Verkehr auffallen. Dieses Scheinwerfermodulations-Kit sorgt dafür, dass Ihr Scheinwerferabblendlicht 4 Mal pro Sekunde auf volle Lichtstärke blinkt, damit Sie auf der Straße besser gesehen werden. Das Scheinwerfermodulations-Kit enthält einen Überbrückungsschalter, mit dem der Fahrer die Modulation nach Wunsch einschalten kann. Dabei sorgt ein Lichtsensor dafür, dass die Modulation nur tagsüber erfolgt.

67700139

Für Dyna FLD® '12, FLHT, FLHX und FLHR '87-'13 sowie FLTR Modelle '98-'13 (Hinweis: bei der FLTR wird nur ein Scheinwerfer moduliert). Nicht in Verbindung mit HID- oder LED-Scheinwerfern.

67700078

Für VRSC™ ab '05 sowie XL, Dyna (außer FLD und FXDF) und Softail Modelle® ab '04. Der Einbau bei FLSTC und FLSTN Modellen erfordert den Zusatzscheinwerfer-Kabelbaum für unabhängige Steuerung P/N 69200442. Nicht in Verbindung mit HID- oder LED-Scheinwerfern.

E. ZUSATZSCHEINWERFER-KABELBAUM ZUR UNABHÄNGIGEN STEUERUNG

Optimieren Sie Ihre Sicht bei Nacht auf dunklen Straßen. Dieser leicht zu montierende Kabelbaum ermöglicht die unabhängige Steuerung der Zusatzscheinwerfer Ihres Bikes und erlaubt Ihnen, die Leuchten einzuschalten, wenn der Scheinwerfer entweder auf Abblendlicht oder Fernlicht geschaltet ist.

69200441

Für Electra Glide®, Street Glide® und Trike Modelle '98-'13 mit Zusatzscheinwerfern.

69200442

Für FL Softail ab '96 und Road King® Modelle '97-'13 mit Zusatzscheinwerfern.



D. SCHEINWERFERMODULATIONS-KIT – LENKERSCHALTER



D. SCHEINWERFERMODULATIONS-KIT



E. ZUSATZSCHEINWERFER-KABELBAUM ZUR UNABHÄNGIGEN STEUERUNG (TOURING ABGEBILDET)



Einbau nach Modellfamilien:

- | | | |
|---------|-----------|------|
| V-ROD | SPORTSTER | DYNA |
| SOFTAIL | TOURING | |

Nicht alle Produkte sind in allen Ländern erhältlich – wenden Sie sich für Einzelheiten bitte an Ihren Händler.

684 BELEUCHTUNG

Scheinwerfer – Zusatz

A. ZUSATZSCHEINWERFER-KIT

Auf den unzähligen Straßen unseres Planeten erleuchten diese Chromscheinwerfer Ihren Weg. Setzen Sie einfach die gewünschten Glühlampen ein (separat erhältlich), um den Einbau zu vervollständigen. Kit inklusive Lampengehäuse und Halterungen aus Chrom, die in der Formgebung zur Gabelbrücke passen und die Aufmerksamkeit auf den Scheinwerfer lenken. Vollständiges Kit mit Verkabelung, Schalter und Befestigungsteilen für die Montage. Kann mit Blinkerverlegungs-Kit P/N 68603-01 verwendet werden (Glühlampen separat erhältlich.)

69284-05¹

Für XL '88-'13 und Dyna® Modelle '91-'05 (außer FXDWG, FXDS-CONV. und FXDXT). Auch für FXR, FXRS und FXLR Modelle '88-'94, XL883 '88-'97, XL883 Deluxe '88-'96, XL1200S '96-'97, FXRS-SP '88-'94 und FXDB-S '91-'92 erfordern Blinkerverlegungs-Kit P/N 68603-01. Nicht für FXR Modelle mit Motorschutzbügel oder Blinkerverlegungs-Kit vorn P/N 68517-94A.

68000110

Für XL Modelle ab '14 (außer XL1200T).

69285-05A

Für FXDWG Modelle '93-'05 sowie FXS, FXST, FXSTC und FXSTB Modelle ab '84.

68605-08A

Für Dyna Modelle ab '06 (außer FLD) und FXSB Modelle ab '13.

Ebenfalls erhältlich:

BLINKERVERLEGUNGS-KIT

Dieses Kit dient zur Verlegung der Blinker an den Querträger der Zusatzscheinwerfer und gestattet die Verwendung einer abnehmbaren Windschutzscheibe. Kit inklusive aller erforderlichen Montageteile.

68603-01

Für XL Modelle ab '88 (außer XL1200T), Dyna Modelle '91-'05 sowie FXS, FXST, FXSTC und FXSTB Modelle ab '84 mit Zusatzscheinwerfern.

Ebenfalls erhältlich:

WINDSCHUTZSCHEIBEN-MONTAGEKIT UND BLINKERVERLEGUNGS-KIT

Erforderlich für den Einbau von H-D® Detachables™ Windschutzscheiben an FXDWG und FXST Modellen mit Zusatzscheinwerfern. Kit inklusive Montagesatz für Windschutzscheiben und Montageteile zur Blinkerverlegung.

58361-03


Für FXDWG '93-'05 sowie FXST, FXSTC und FXSTB Modelle ab '84 mit Zusatzscheinwerfer-Kits.




A. ZUSATZSCHEINWERFER-KIT – DYNA MODELLE AB '06
(ABGEBILDET MIT ZUSATZSCHEINWERFERBIRNEN-KIT)



A. ZUSATZSCHEINWERFER-KIT – FX SOFTAIL/DYNA WIDE GLIDE
(ABGEBILDET MIT ZUSATZSCHEINWERFERBIRNEN-KIT UND BLINKERVERLEGUNGS-KIT)




A. ZUSATZSCHEINWERFER-KIT – SPORTSTER/DYNA (ABGEBILDET MIT ZUSATZSCHEINWERFERBIRNEN-KIT)



A. ZUSATZSCHEINWERFER-KIT
(69284-05¹ ABGEBILDET)

BELEUCHTUNG 685

Scheinwerfer – Zusatz



B. CUSTOM-ZUSATZSCHEINWERFER-KIT
(ABGEBILDET MIT ZUSATZSCHEINWERFERBIRNEN-KIT)

B. CUSTOM-ZUSATZSCHEINWERFER-KIT

Vom Wind geformt folgen diese Zusatzscheinwerfer den Konturen von Gabelbrücke und Scheinwerfergehäuse und bilden ein Custom-Design. Die verchromten Halterungen dienen als stilvolle Befestigung für die Zusatzscheinwerfergehäuse und ersetzen die Querstreben und flachen Seitenhalterungen der traditionellen Zusatzscheinwerfer. Die Halterungen nehmen auch die originalen Bullet Blinker auf, falls Sie sie für eine aufgeräumte Optik vom Lenker entfernen wollen. Kit inklusive Aluminium-Druckgusshalterungen, Lampengehäuse und aller erforderlichen Kabel und Befestigungsteile. Sie brauchen nur noch die Birne Ihrer Wahl, und schon können Sie Licht ins Dunkel bringen. Birnen sind separat erhältlich.

68000051

Für Dyna® FLD ab '12 sowie FLS, FLSTF und FLSTFB Modelle ab '00. FLS, FLSTF und FLSTFB Modelle erfordern Montagekit P/N 68000069.

Ebenfalls erhältlich:

CUSTOM-ZUSATZSCHEINWERFER-MONTAGEKIT – FAT BOY®

Erforderlich für den Einbau des Custom-Zusatzscheinwerfer-Kits P/N 68000051 an Fat Boy® und Slim® Modellen. Das Kit beinhaltet alle erforderlichen Befestigungen, Kabel und die Windschutzscheiben-Montageteile.

68000069

Erforderlich für den Einbau des Custom-Zusatzscheinwerfer-Kits P/N 68000051 an Fat Boy und Slim Modellen.

C. ZUSATZSCHEINWERFER-KIT – FL SOFTAIL® MODELLE

Funktion und Stil in einem. Diese Zusatzscheinwerfer verfügen über attraktive Montagehalterungen und eine Hohlbrücke, die den Scheinwerfer betont. Das Kit ist in glänzendem Chrom oder schwarzglänzend erhältlich und beinhaltet Scheinwerfergehäuse sowie die nötigen Kabel, Kippschalter und Montageteile. Sie brauchen nur noch die Birne Ihrer Wahl, und schon können Sie Licht ins Dunkel bringen. (Birnen separat erhältlich.)

Für FLS, FLSTF, FLSTFB ab '00 und FLST Modelle '06.

69287-07 Chrom.

68000026 Schwarzglänzend.

Abgebildet mit:

BLINKERVERLEGUNGS-KIT FÜR ZUSATZSCHEINWERFER-KITS

Das mühelos einzubauende Kit versetzt die Blinker vom Lenker an die verchromte Montagehalterung der Zusatzscheinwerfer. Verleiht der Frontpartie des Motorrads einen klaren Look. Kabel und Blinker im Lenkerbereich entfallen. Das Kit beinhaltet Blinker für Zusatzscheinwerfer, Halterung und alle Montageteile.

Für Softail® Modelle mit Zusatzscheinwerfer-Kit P/N 69287-07.

68413-99A USA.

68412-99A International.



C. ZUSATZSCHEINWERFER-KIT – FL SOFTAIL MODELLE, CHROM
(ABGEBILDET MIT ZUSATZSCHEINWERFERBIRNEN-KIT UND BLINKERVERLEGUNGS-KIT)



C. ZUSATZSCHEINWERFER-KIT – FL SOFTAIL MODELLE, SCHWARZGLÄNZEND
(ABGEBILDET MIT ZUSATZSCHEINWERFERBIRNEN-KIT)

Einbau nach Modellfamilien:

■ V-ROD	■ SPORTSTER	■ DYNA
■ SOFTAIL	■ TOURING	

Nicht alle Produkte sind in allen Ländern erhältlich – wenden Sie sich für Einzelheiten bitte an Ihren Händler.

686 BELEUCHTUNG

Scheinwerfer – Zusatz

A. DELUXE ZUSATZSCHEINWERFER-KIT – FL SOFTAIL® MODELLE

Vom Wind geformt. Diese Montagehalterungen im Billet Look umschließen die Kontur der verchromten, Smooth Gabelbrücken-Abdeckung (im Lieferumfang enthalten). Um frei zwischen vier Ausführungen wählen zu können, ist der abgedichtete Scheinwerfer erforderlich. Birnen sind separat erhältlich.

Für FLS, FLSTF ab '00 und FLST Modelle '06. Nur in Verbindung mit Nostalgic Windschutzscheiben-Kit P/N 57140-05, 57181-05 und 57141-05. Nicht in Verbindung mit Chrom-Scheinwerfergehäuse-Kit P/N 67907-96B.

68669-05A USA.

68670-05A International.



A. DELUXE ZUSATZSCHEINWERFER-KIT – FL SOFTAIL MODELLE
(ABGEBILDET MIT ZUSATZSCHEINWERFERBIRNEN-KIT)

B. ZUSATZSCHEINWERFER-KIT – SPRINGER™ MODELLE

Die Chromhalterung akzentuiert Ihre Springer™ Frontpartie und bietet ein integriertes Erscheinungsbild wie werkseitig montiert. Montieren Sie Scheinwerfer Ihrer Wahl (separat erhältlich) für ein perfektes Styling. Das Kit beinhaltet die verchromten Lampengehäuse, verchromte Halterungen sowie alle erforderlichen Kabel, Schalter und Montageteile. Verwendbar sowohl mit als auch ohne Windschutzscheibe und Hupen-Kit P/N 69036-88A. Nicht in Verbindung mit Abdeckungen für Lenkerarmaturen P/N 46098-98⁺ oder 46099-98⁺. Birnen sind separat erhältlich.

69286-05B

Für FXSTS und FXSTSB ab '88 sowie FLSTSB und FLSTSC Modelle ab '05.



B. ZUSATZSCHEINWERFER-KIT – SPRINGER MODELLE
(ABGEBILDET MIT ZUSATZSCHEINWERFERBIRNEN-KIT)

C. ZUSATZSCHEINWERFER-KIT – ROAD KING® CUSTOM

Verleihen Sie Ihrer Road King® Custom mehr Stil und Funktionalität durch ein Zusatzscheinwerfer-Kit. Kit inklusive Chrom-Lampengehäusen, verchromtem Querträger-Rohr, verchromten Montageplatten für die Gabelbrücke, Montagekit für die Windschutzscheibe und aller erforderlichen Kabel, Einbau- und Befestigungsteile. Jetzt müssen Sie nur noch eine Birne Ihrer Wahl hinzufügen. Birnen sind separat erhältlich.

69289-05⁺

Für FLHRS Modelle '04-'07. In Verbindung mit Windschutzscheiben.

 Hiv



C. ZUSATZSCHEINWERFER-KIT – ROAD KING CUSTOM
(ABGEBILDET MIT ZUSATZSCHEINWERFERBIRNEN-KIT)

Nicht alle Produkte sind in allen Ländern erhältlich – wenden Sie sich für Einzelheiten bitte an Ihren Händler.

BELEUCHTUNG 687

Scheinwerfer – Zusatz



D. CUSTOM-ZUSATZSCHEINWERFER-KIT – CHROM
(ABGEBILDET MIT LAMPENHALTER BLINKER-KIT UND MONTAGEKIT)

D. CUSTOM-ZUSATZSCHEINWERFER-KIT

Vom Wind geformt folgen diese Zusatzscheinwerfer den Konturen von Gabelbrücke und Scheinwerfergehäuse und bilden ein Custom-Design. Die eleganten Auslegerhalterungen dienen als stilvolle Befestigung für die Zusatzscheinwerfer- und Blinkergehäuse und ersetzen die Querstreben und flachen Seitenhalterungen der traditionellen Zusatzscheinwerfer.

Für FLHX und FLHXS Modelle ab '14. Kit inklusive Zusatzscheinwerfergehäuse, Halteringe, Halterungen, Bullet Blinker, Zusatzscheinwerferschalter und Montageteile. Birnen für Zusatzscheinwerfer separat erhältlich.

67800367 Chrom.

67800366 Schwarzglänzend.

Für FLHX Modelle '06-'13. Kit inklusive Zusatzscheinwerfergehäuse, Halterringe, Halterungen, Zusatzscheinwerferschalter und Montageteile. Zusatzscheinwerfer-Birnen und Bullet Blinker-Kits sind separat erhältlich.

69818-06† Chrom.

68000042 Schwarzglänzend.

Für Electra Glide® Modelle '97-'13 (außer FLHX) und Road King® Modelle '94-'13. Road King Modelle mit Windschutzscheibe erfordern das Montagekit P/N 69235-04. Für den Einbau an FLHRS Modellen, die über keine Windschutzscheibe verfügen, aber mit einer ausgestattet werden sollen, ist das Montagekit P/N 69234-04 erforderlich. Kit inklusive Zusatzscheinwerfergehäuse, Halterungen und Montageteile. Beim Einbau werden die originalen Sealed Beam-Scheinwerfer und Halteringe wiederverwendet. Bullet Blinker-Kits sind separat erhältlich.

69227-04A† Chrom.

68000043 Schwarzglänzend.

Abgebildet mit:

BLINKER-KIT FÜR CUSTOM-ZUSATZSCHEINWERFERHALTER

Versehen Sie Ihren Custom-Zusatzscheinwerferhalter mit Bullet Blinkern Ihrer Wahl. Wählen Sie zwischen orangefarbenen, klaren oder getönten Blinkergläsern, um ihren Custom-Charakter abzurunden. Das Kit beinhaltet linkes und rechtes Bullet Blinkergehäuse, zwei Blinkergläser und zwei vordere Birnen.

Für FLHR '94-'13 sowie FLHT und FLHX Modelle '97-'13 mit Custom-Zusatzscheinwerfer-Halterung.

69230-04 Orangefarbenes Glas, Chrom, klare Birne.

69229-04 Klares Glas, Chrom, orangefarbene Birne.

69228-04 Getöntes Glas, Chrom, orangefarbene Birne.

67800166 Getöntes schwarzes Glas, orangefarbene Birne.

Abgebildet mit:

CUSTOM-ZUSATZSCHEINWERFERTRÄGER-MONTAGEKIT

Statten Sie Ihre Road King mit Custom-Zusatzscheinwerferträgern aus.

69235-04

Erforderlich für den Einbau des Custom-Zusatzscheinwerferträgers P/N 69227-04A† bei Road King Modellen '94-'13 mit H-D® Detachables™.

69234-04

Erforderlich für den Einbau des Custom-Zusatzscheinwerferträgers P/N 69227-04A† bei FLHRS Modellen, die im Moment nicht über eine Windschutzscheibe verfügen, bei denen Sie aber aktuell oder zukünftig eine Windschutzscheibe anbringen möchten.

† H-D



D. CUSTOM-ZUSATZSCHEINWERFER-KIT – CHROM



D. MODELLE '97-'13



D. MODELLE AB '14



D. CUSTOM-ZUSATZSCHEINWERFER-KIT – SCHWARZGLÄNZEND



D. MODELLE '97-'13



D. MODELLE AB '14

Einbau nach Modellfamilien:

- V-ROD
- SPORTSTER
- DYNA
- SOFTAIL
- TOURING

Nicht alle Produkte sind in allen Ländern erhältlich – wenden Sie sich für Einzelheiten bitte an Ihren Händler.

688 BELEUCHTUNG

Scheinwerfer – Zusatz

A. DAYMAKER™ LED-REFLEKTORNEBELSCHEINWERFER

Kompakte und stromlinienförmige 2,5" Nebelscheinwerfer mit Reflektoroptik, die ein helles weißes Lichtfeld vor dem Fahrzeug erzeugen und so den dunklen Bereich zwischen Motorrad und Abblendlicht überbrücken. Die Nebelscheinwerfer sorgen für eine gleichmäßige Ausleuchtung ohne störende „Flecken“, die natürliche „Tageslicht“-Lichtfarbe unterstreicht und verstärkt die Reflexion der Fahrbahnmarkierung. Im Gegensatz zu einigen herkömmlichen Nebelscheinwerfern belasten die sparsamen LED-Leuchten die elektrische Anlage des Motorrads nicht. Die langlebigen LED-Leuchten befinden sich in stoß- und vibrationsfesten Gehäusen, die für eine saubere Optik am Motorschutzbügel montiert werden.

Für Dyna®, Softail®, Touring und Trike Modelle mit Motorschutzbügel in 1,25" Durchmesser. Nicht für Modelle mit Mustache Motorschutzbügel. Der Einbau erfordert ein modellspezifisches Clamp-Kit und einen modellspezifischen Kabelbaum.

68000090 Chrom-Gehäuse.

68000092 Schwarzglänzendes Gehäuse.

Ebenfalls erhältlich:

KABELBAUM FÜR LED-NEBELSCHEINWERFER

Erforderlich für den Einbau von LED-Nebelscheinwerfer P/N 68000090 oder 68000092 an bestimmten Modellen.

69200863

Für Dyna und Softail Modelle. Das Kit beinhaltet einen universellen Lenkerschalter.

69201108

Für Road King® ab '97 (außer FLHRS) und Freewheeler™ Modelle ab '15. Kit verwendet den originalen Scheinwerfergehäuseschalter für die Nebelscheinwerfer.

69201109

Für Electra Glide®, Road Glide®, Street Glide® und Tri Glide® Modelle ab '14. Street Glide und Road Glide Custom Modelle erfordern das Schalterpaket P/N 69200172.

69200864

Für Electra Glide, Road Glide, Street Glide und Trike Modelle '97-'13. Modelle ohne originalen Nebelscheinwerferschalter erfordern das Schalterkit P/N 71505-96.

B. MOTORSCHUTZBÜGEL-HALTERUNGSKIT FÜR LED-NEBELSCHEINWERFER

Erforderlich für den Einbau von LED-Nebelscheinwerfer P/N 68000090 oder 68000092 an bestimmten Modellen. Das Kit beinhaltet eine rechte und eine linke Klemme sowie das notwendige Montagezubehör. Scheinwerfer und der modellspezifische Kabelbaum sind separat erhältlich.

Für Touring und Trike Modelle mit 1,25" Motorschutzbügel und Beinschilden.

68000170 Chrom.

68000142 Schwarzglänzend.

Für Dyna, Softail, Touring und Trike Modelle mit Motorschutzbügel mit 1,25" Durchmesser. Nicht für Modelle mit Mustache Motorschutzbügel. Nicht für Modelle mit Beinschilden aus dem Original- oder Zubehörprogramm.

68000171 Chrom.

68000141 Schwarzglänzend.



A. DAYMAKER LED-REFLEKTORNEBELSCHEINWERFER – CHROM



A. DAYMAKER LED-REFLEKTORNEBELSCHEINWERFER – CHROM




A. DAYMAKER LED-REFLEKTORNEBELSCHEINWERFER – SCHWARZGLÄNZEND



A. DAYMAKER LED-REFLEKTORNEBELSCHEINWERFER – SCHWARZGLÄNZEND



A. DAYMAKER LED-REFLEKTORNEBELSCHEINWERFER – CHROM UND SCHWARZGLÄNZEND



B. MOTORSCHUTZBÜGEL-HALTERUNGSKITS FÜR LED-NEBELSCHEINWERFER – CHROM UND SCHWARZGLÄNZEND

BELEUCHTUNG 689

Scheinwerfer – Zusatz



C. NEBELSCHEINWERFER FÜR MOTORSCHUTZBÜGEL



C. NEBELSCHEINWERFER FÜR MOTORSCHUTZBÜGEL

Diese besonders attraktiven Halogen-Nebelscheinwerfer haben eine 55 Watt-Birne und klares Glas mit Facettenreflektor. Die wunderschön polierten und verchromten Gehäuse lassen sich einfach am vorderen Motorschutzbügel der meisten Harley-Davidson® Modelle anbringen. Kit komplett mit einem Paar Nebelscheinwerfern, Kabelbaum mit Sicherungen, Relais und Schalter. Entspricht unter Umständen nicht den landesspezifischen Beleuchtungsvorschriften. Örtliche Gesetze prüfen.

68000118

Für Touring Modelle ab '14 mit originalem Motorschutzbügel mit 1,25" Durchmesser. Nicht für Touring Modellen mit Mustache Motorschutzbügel oder farblich abgestimmten oder weichen Beinschilden.

68913-98C

Passend für die meisten Modelle mit 1,25" Motorschutzbügel. Nicht für XG ab '15, Touring und Trike ab '14, FLTR ab '98, VRSCR ab '06 mit Motorschutzbügel, XL und XR ab '04 mit Motorschutzbügel und Softail® Modelle ab '00 mit Nostalgic oder Mustache Motorschutzbügel. Nicht für Touring Modelle mit Beinschilden, Schmutzabweisern oder Mustache Motorschutzbügel. Nicht für Modelle mit Abdeckungs-Set für Lenkerarmaturen P/N 46098-98[†] oder 46099-98[†].

D. HOCHLEISTUNGS-SCHEINWERFERBIRNE

Die Xenon-Scheinwerferbirne ersetzt die Lampe des Hauptscheinwerfers und bietet ein helleres, natürlicheres Licht. Durch die Beschichtung erscheint dem Gegenverkehr das Scheinwerferlicht bläulich.

67074-02

Für alle Modelle mit austauschbarer Scheinwerferbirne (außer VRSCA ab '02, VRSCB '04, VRSCR, VRSCX, VRSCF ab '06, XG ab '15, XR '08-'12 sowie Modelle mit Halogen-Doppelbirnenscheinwerfer-Kit P/N 67864-04 oder 67863-04).

E. ZUSATZSCHEINWERFERBIRNEN-KITS

In 3 verschiedenen Glasausführungen erhältlich. Diese Sealed Beam-Birnen sind ein direkter Ersatz für Zusatzscheinwerfer aus dem Original- oder Zubehörprogramm.

Für alle Modelle mit Zusatzscheinwerfern aus dem Original- oder Zubehörprogramm (außer Touring Modelle ab '14). Paarweise.

1. Getönt mit Linsenoptik

68273-03A

2. Klares Glas mit Halogenbirne

68208-98A^{††}

3. Klares Glas mit vertikaler Reflektoroptik

68348-05

F. ZUSATZSCHEINWERFER-ABDECKUNGEN MIT BAR & SHIELD LOGO

Mehr Schutz und Stil für Ihre Zusatzscheinwerfer durch diese überzuziehenden Abdeckungen mit Bar & Shield Logo. Die Vinyl-Abdeckungen umschließen die Scheinwerfer und schützen den Zierring vor Insekten und Schmutz. Gummibänder und Haken halten die Abdeckungen fest an ihrem Platz. Kit inklusive rechter und linker Abdeckung.

67593-05

Für Modelle mit H-D® Zusatzscheinwerfern aus dem Original- oder Zubehörprogramm (außer FLSTNSE '14-'15). Nicht in Verbindung mit Schirmen für Zusatzscheinwerfer.




C. NEBELSCHEINWERFER FÜR MOTORSCHUTZBÜGEL



D. HOCHLEISTUNGS-SCHEINWERFERBIRNE



E. ZUSATZSCHEINWERFERBIRNEN-KITS



F. ZUSATZSCHEINWERFER-ABDECKUNGEN MIT BAR & SHIELD LOGO

Einbau nach Modellfamilien:

- V-ROD
- SPORTSTER
- DYNA
- SOFTAIL
- TOURING

Nicht alle Produkte sind in allen Ländern erhältlich – wenden Sie sich für Einzelheiten bitte an Ihren Händler.

690 BELEUCHTUNG

Blinker

A. LED-BLINKER MIT FLACHEM GLAS

Schönes Signallicht bei Modellen mit Blinkern mit flachem Glas. Die Blinker verfügen über besonders helle verzögerungsfreie LEDs in flachen verchromten Druckgussgehäusen. Vorn fungieren die Leuchten als Fahrleuchte und Fahrtrichtungsanzeiger. Hinten fungieren die Leuchten als Fahrleuchte, Bremsleuchte und Fahrtrichtungsanzeiger. Bei den orangefarbenen Leuchten vorn können Sie zwischen getöntem und orangefarbenem Glas wählen, die roten Leuchten hinten werden mit getöntem oder rotem Glas angeboten. Der Einbau erfordert keinen „Schaltkasten“ oder Lastausgleicher, und die Blinker werden ohne Schneiden oder Spleißen direkt an die vorhandene Verkabelung angeschlossen. Mit ihrer Kissens-Optik, dem horizontalen Chromband und dem Bar & Shield Medaillon passen diese Blinker perfekt zu den verfügbaren LED-Rückleuchten. Paarweise.

Für Touring Modelle ab '14 mit Blinkern mit flachem Glas.

67800374 Vorn, orangefarbenes Glas.

67800375 Vorn, getöntes Glas.

Für FLSTC ab '01 und Touring Modelle '01-'13 mit Blinkern mit flachem Glas.

68411-10 Vorn, orangefarbenes Glas.

68435-10 Vorn, getöntes Glas.

Für FLSTC ab '99 und Touring Modelle ab '01 mit Blinkern mit flachem Glas.

68127-10 Hinten, getöntes Glas.

68128-10 Hinten, rotes Glas.

B. BLINKERGLAS-KIT – GETÖNT UND KLAR

Verleihen Sie Ihrem Bike ein unverwechselbares Erscheinungsbild. Diese Blinkerglas-Kits sorgen als Ersatz für die orangefarbenen Gläser für ein schnörkelloses Erscheinungsbild an Front und Heck. Lieferbar in klaren und getönten Ausführungen. Entspricht den DOT-Anforderungen.

Für Modelle ab '86 mit flachen Blinkergläsern. Kit inklusive 4 Gläsern und 4 orangefarbenen Birnen.

69307-02 Klar – Flaches Glas.


69308-02 Getönt – Flaches Glas.



A. LED-BLINKER MIT FLACHEM GLAS – ORANGEFARBEN



A. LED-BLINKER MIT FLACHEM GLAS – GETÖNT



A. LED-BLINKER MIT FLACHEM GLAS – ROT



B. BLINKERGLAS-KIT – FLACHES GLAS, KLAR

B. BLINKERGLAS-KIT – FLACHES GLAS, GETÖNT

BELEUCHTUNG 691

Blinker



C. LED BULLET BLINKER-KIT – ORANGEFARBENES GLAS



C. LED BULLET BLINKER-KIT – GETÖNTES GLAS



C. LED BULLET BLINKER-KIT – ROTES GLAS



D. BLINKERGLAS-KIT – KLAR, BULLET GLAS



D. BLINKERGLAS-KIT – GETÖNT, BULLET GLAS

C. LED BULLET BLINKER-KIT

Die Blinker verfügen über besonders helle verzögerungsfreie LEDs in kompakten verchromten Druckgussgehäusen in Bullet-Form. Vorn fungieren die Leuchten als Fahrleuchte und Fahrtrichtungsanzeiger. Hinten fungieren die Leuchten als Fahrleuchte, Bremsleuchte und Fahrtrichtungsanzeiger. Bei den orangefarbenen Leuchten vorn können Sie zwischen getöntem und orangefarbenem Glas wählen, die roten Leuchten hinten werden mit getöntem oder rotem Glas angeboten. Der Einbau erfordert keinen „Schaltkasten“ oder Lastausgleicher, und die Blinker werden ohne Schneiden oder Spleißen direkt an die vorhandene Verkabelung angeschlossen. Mit einem Bar & Shield Medaillon passen diese Blinker perfekt zu den verfügbaren LED-Rückleuchten. Paarweise.

Für Dyna® ab '12, FXS, FLS, FLSTF, FLSTFB ab '11 und FLSTSB Modelle '08-'11. Nicht für FLSTSE2/3 Modelle.

67800061 Vorn, orangefarbenes Glas.

67800060 Vorn, getöntes Glas.

Für FXDC ab '12, FXDF '12-'13 sowie FLSTF, FLSTFB ab '11 und FLSTSB Modelle '08-'11. Nicht für FLSTSE2/3 Modelle. Nicht in Verbindung mit Layback Nummernschild-Kit P/N 60215-06.

67800055 Hinten, getöntes Glas.

67800056 Hinten, rotes Glas.

D. BLINKERGLAS-KIT – GETÖNT UND KLAR

Verleihen Sie Ihrem Bike ein unverwechselbares Erscheinungsbild. Diese Blinkerglas-Kits sorgen als Ersatz für die orangefarbenen Gläser für ein schnörkelloses Erscheinungsbild an Front und Heck. Lieferbar in klaren und getönten Ausführungen. Entspricht den DOT-Anforderungen.

Für Modelle ab '00 mit Bullet Blinkern (außer VRSC™ und Modellen mit hinteren Bremsleuchten, Blinkern und Rückleuchten mit rotem Glas). Auch für V-Rod® Modelle mit verchromten Blinker-Kit P/N 69374-05 oder 69065-05. Kit inklusive 4 Gläsern und 4 orangefarbenen Birnen.

69303-02 Klar – Bullet Glas.

69304-02 Getönt – Bullet Glas.

Für Modelle bis '01 mit gewölbten Blinkergläsern. Dieses Kit beinhaltet 2 Gläser und 2 orangefarbene Birnen.

69306-02 Getönt – Gewölbtes Glas. (ohne Abb.)

Für Gläser vorn an XL 883N, XL1200N, XL1200X ab '08, XL1200C, XL 1200V ab '11, FXCW, FXCWC, FXS und FLS Modellen ab '08. Dieses Kit beinhaltet 2 Gläser und 2 orangefarbene Birnen.

69208-09 Getönt – Bullet Glas.

Einbau nach Modellfamilien:

- | | | |
|---|---|--|
|  V-ROD |  SPORTSTER |  DYNA |
|  SOFTAIL |  TOURING | |

Nicht alle Produkte sind in allen Ländern erhältlich – wenden Sie sich für Einzelheiten bitte an Ihren Händler.

692 BELEUCHTUNG

Blinker

A. CUSTOM-TOURING BULLET BLINKER-KIT VORN

Geben Sie Ihrer Electra Glide® oder Road King® das schlichte, auf das Wesentliche reduzierte Aussehen der FLHX Modelle. Der komplette Satz ersetzt die originalen Zusatzscheinwerfer und Blinker mit flachen Gläsern durch stromlinienförmige Bullet Blinker. Die verchromte Halterung dient als stilvolle Blinkerbefestigung und kaschiert die Kabel für ein makelloses Custom-Design.

69577-06A Chrom mit orangefarbenem Glas.
Für Road King Modelle ab '94. Nicht für Modelle mit unbelüfteten Beinschilden.

69492-05 Chrom mit orangefarbenem Glas.
Für FLHT und FLHTC '96-'13 sowie FLHTCU, FLHTK und FLHTCUTG Modelle '05-'13. Nicht für Modelle mit unbelüfteten Beinschilden.

67800167 Schwarzglänzend mit getönten Gläsern.
Für FLHT, FLHTC und FLHX Modelle '96-'13 sowie FLHTCU, FLHTK und FLHTCUTG Modelle '05-'13. Nicht für Modelle mit unbelüfteten Beinschilden.



A. CUSTOM-TOURING BULLET BLINKER-KIT VORN – CHROM

B. BULLET BLINKER-KIT

Ersetzen Sie die vorderen und hinteren Blinkleuchten mit flachem Glas durch elegante Bullet Blinker für ein stromlinienförmiges Aussehen. Die geschlosssförmigen Gehäuse werden an den originalen Blinkerhalterungen angebracht. Das Kit beinhaltet zwei vordere und hintere Blinkerbaugruppen und alle benötigten Montageteile.

Für FLHT, FLHTC und FLHTCU '94-'13, FLHR und FLHRC ab '94, FLTR '98-'03, FLSTC ab '96 und FLSTN Modelle '93-'96.

69147-03A
Klares Glas und orangefarbene Birne, USA.

69153-03A
Getöntes Glas und orangefarbene Birne, USA.

69063-03A
Orangefarbenes Glas und klare Birne, USA.



A. CUSTOM-TOURING BULLET BLINKER-KIT VORN – SCHWARZGLÄNZEND



B. BULLET BLINKER-KIT – GETÖNTES GLAS VORN

B. BULLET BLINKER-KIT HINTEN – GETÖNTES GLAS



B. BULLET BLINKER-KIT – GETÖNTES GLAS

B. BULLET BLINKER-KIT – KLARES GLAS

BELEUCHTUNG 693

Blinker



C. BLINKERVERLEGUNGS-KIT VORN – CHROM



C. BLINKERVERLEGUNGS-KIT VORN – SCHWARZGLÄNZEND



D. BLINKERVERLEGUNGS-KIT – DYNA AB '08



D. BLINKERVERLEGUNGS-KIT
(68564-06[†] ABGEBILDET)



D. BLINKERVERLEGUNGS-KIT
(58742-05[†] ABGEBILDET)

C. BLINKERVERLEGUNGS-KIT VORN – CHROM

Dieses Kit beinhaltet alle erforderlichen Teile und Kabel, um die vorderen Blinkleuchten vom Lenker an die untere Gabelbrücke zu versetzen.

Für XL ab '88 (außer XL1200T und XL1200X sowie XL883L ab '11) und Dyna® Modelle '91-'05 (außer FXDWG und FXDXT).

68517-94A Chrom.

68643-09 Schwarzglänzend.

D. BLINKERVERLEGUNGS-KIT

Die Blinker werden hier eins mit der unteren Gabelbrücke. Indem die originalen Bullet Blinker mit Hilfe des verchromten Blinkerverlegungs-Kits vom Lenker auf die Teleskopgabel verlegt werden, bekommt das Bike ein klares, windschnittiges Profil. Kit inklusive rechtem und linkem Blinkerhalter sowie aller erforderlichen Montageteile.

69433-08A

Für Dyna Modelle ab '08 (außer FLD und FXDSE/2).

68564-06[†]

Für Dyna Modelle '06-'07 (außer FXDSE/2).

58742-05[†]

Für FXDWG '93-'05, FXST, FXSTC, FXSTB ab '86 und FXSTD Modelle '00-'07.

† TÜV

Einbau nach Modellfamilien:

■ V-ROD ■ SPORTSTER ■ DYNA
■ SOFTAIL ■ TOURING

Nicht alle Produkte sind in allen Ländern erhältlich – wenden Sie sich für Einzelheiten bitte an Ihren Händler.

694 BELEUCHTUNG

Blinker

A. BLINKERVERLEGUNGS-KIT VORN FÜR FX SOFTAIL® UND DYNA® WIDE GLIDE® MODELLE

Ermöglicht die Verlegung der vorderen Blinker vom Lenker an die Teleskopgabel und erlaubt damit die Verwendung verschiedener Custom und Flat Profile Lenker.

68952-98

Für FXS, FXST, FXSTB, FXSTC ab '84 sowie FXDWG Modelle '93-'05.



A. BLINKERVERLEGUNGS-KIT VORN FÜR FX SOFTAIL UND DYNA WIDE GLIDE MODELLE



B. SCHWENKBEFESTIGUNGS-KIT FÜR BLINKER – CHROM

B. SCHWENKBEFESTIGUNGS-KIT FÜR BLINKER – CHROM

Ergänzen Sie Ihre vorhandene Chromausstattung mit diesen Schwenkbefestigungen um ein weiteres feines Detail. Ein stabiler und eleganter Ersatz für das serienmäßige verzinkte Schwenkgelenk.

68185-00

Für XLH883, XLH883 Hugger®, XL1200S, XL1200C '88-'03, FXR, FXRS, FXLR ab '88, FXDWG '91-'08, FXD, FXDL, FXDX und FXDXT ab '91, FXSTC, FXSTS, FLS, FLSTF, FXST, FXSTB, FXSTD, FXSTSB ab '88 und FLSTS Modelle '97-'03. (Nicht in Verbindung mit Blinkerverlegungs-Kits oder FXSTDSE '03 oder FLHRSE12 '03.)



C. BLINKER-MONTAGE-KIT FÜR VORN – CHROM



C. BLINKER-MONTAGE-KIT FÜR VORN – CHROM

Verchromte Blinkerhalterung für rechts und links mit schwenkbarer Einstellung. Für Modelle mit am Lenker befestigten Bullet Blinkern vorn.

68266-03

Für XL (außer XL ab '04), Dyna® und Softail® Modelle mit am Lenker befestigten vorderen Bullet Blinkern. Serienmäßig bei FLSTSC Modellen ab '05 und FXDWG '10.

D. KURZES MONTAGEKIT FÜR HECKBLINKER

Verlegen Sie die hinteren Blinker in die Nähe der Fenderstreben. Einem möglichst schlanken Custom-Profil zuliebe holen diese schlanken, verchromten Blinkerhalter die originalen Bullet Blinker 1 Zoll näher an den Heckfender heran.

69820-06'

Für FXD, FXDC, FXDL, FXDX, FXD35 ab '02, FXDB '07-'08, FXDWG '02-'05, FLSTF, FLSTS, FLSTSC ab '02 sowie FXST, FXSTS und FXSTB Modelle '02-'05. Nicht in Verbindung mit Satteltaschen oder FLD Rücklichtleiste.



D. KURZES MONTAGEKIT FÜR HECKBLINKER



E. BLINKERVERLEGUNGS-KIT HINTEN

Verlegen Sie die hinteren Blinker in die Nähe der Fenderstreben. Die eleganten Chromhalterungen versetzen die serienmäßigen Bullet Blinker näher an den Fender und verleihen ihm so noch mehr Schwung.

90395-00 Für FXSTD Modelle '00-'07.



E. BLINKERVERLEGUNGS-KIT HINTEN



BELEUCHTUNG 695

Blinker

NEU



F. BULLET RÜCKLICHTLEISTE – SCHWARZGLÄNZEND

NEU



F. BULLET RÜCKLICHTLEISTE – SCHWARZGLÄNZEND

Vervollständigen Sie den schwarzen Look Ihres Touring Custom-Bikes. Dieses vollständige Kit ersetzt die originale Chromstange und die originalen Leuchten durch eine düstere schwarze Variante für einen minimalistischen Look. Das Kit beinhaltet die Rücklichtleiste mit integrierter Nummernschildbeleuchtung, Bullet Lampengehäuse und Verkabelung.

Für Street Glide® und Road Glide® Modelle ab '06 mit originaler Bullet Blinkerstange.

67800483 USA.

67800484 International.

G. BULLET BLINKERSTANGEN-KIT HINTEN – CHROM

Das Bullet Blinker-Kit verleiht Ihrer Maschine eine neue sportliche Note. Die verchromte Stange und die Bullet Blinkergehäuse versetzen durch das schmale Profil die Blinker zwischen Satteltasche und Heckfender und bietet so bestes Custom-Design.

Für FLST und FLSTC ab '86, FLSTN '93-'96 und Touring Modelle '91-'08 (außer FLHRS und FLTR ab '04). Auch für FLHTC, FLHTCU und FLHTK Modelle '09-'13. Nicht in Verbindung mit Blinkermodul mit flachem Glas P/N 91699-99A.

68615-04 USA.

68617-04† International.

H. BULLET BLINKERSTANGE HINTEN UND NUMMERSCHILDVERLEGUNGS-KIT

Betonen Sie den lang gezogenen, schlanken Look Ihres Touring Bikes. Dieses komplette Kit verlegt Ihr Nummernschild von der Stützstrebe ans Ende des Heckfenders für echtes Custom-Design. Das Kit beinhaltet eine Bullet Blinkerstange mit integrierter Beleuchtung für das Nummernschild, Bullet Blinker, verchromte Fenderspitze hinten und Zierblende zur Abdeckung der originalen Befestigungsbohrungen für das Nummernschild.

53702-04A

Für Touring Modelle '99-'08. Modelle '99 bis Anfang '03 erfordern Rückleuchtenfassung P/N 68370-03A.

†



G. BULLET BLINKERSTANGEN-KIT HINTEN – CHROM



Einbau nach Modellfamilien:

- V-ROD
- SPORTSTER
- DYNA
- SOFTAIL
- TOURING



H. BULLET BLINKERSTANGE HINTEN UND NUMMERSCHILDVERLEGUNGS-KIT



Nicht alle Produkte sind in allen Ländern erhältlich – wenden Sie sich für Einzelheiten bitte an Ihren Händler.

696 BELEUCHTUNG

Blinker

A. KURZE BLINKERSTANGE HINTEN – CHROM

Werden Sie das Heck Ihrer Softail® oder Touring mit dieser kurzen Chrom-Blinkerstange auf. Diese 10" breite verchromte Druckguss-Stange ist 3" kürzer als die serienmäßige Stange und besitzt die gleichen Qualitätsmerkmale.

68611-98

Für FLST und FLSTC ab '86, FLSTN Modelle '93-'96 und Touring Modelle '91-'08 (außer FLHRS und FLTR ab '04). Auch für FLHTC, FLHTCU und FLHTK Modelle. Nicht in Verbindung mit Blinkermodul mit flachem Glas P/N 91699-99A.

B. BLINKERSTANGE HINTEN – CHROM

Diese hintere Blinkerstange wird aus einer sehr haltbaren Zink-Aluminium-Legierung gegossen, ist verchromt und mit vorgebohrten 0,3125" Gewinden versehen. (Blinkereinheiten und Halterungen sind im Kit nicht enthalten.)

68510-74C


Für FLST und FLSTC ab '86, FLSTN '93-'96 sowie FLH Modelle '74-'84. Nicht für FLSTS.

C. BLINKERSTANGE BELEUCHTET – CHROM*

Mit dieser Chrom-Blinkerstange erzielen Sie ein komplett integriertes Custom-Design. LED-Leuchtelemente als zusätzliche Anzeige für Brems- und Rückleuchte. HINWEIS: Nur als Zusatzbeleuchtung einsetzen.

68143-98A

Für FLSTC ab '86, FLSTN '93-'96, FLT, FLHT, FLHS und FLHR '91-'08 (außer FLHRS und FLHX), FLHRC, FLHTC, FLHTCU, FLHTK '09-'13 und FLTR Modelle '98-'03. Blinker nicht im Lieferumfang enthalten.



A. KURZE BLINKERSTANGE HINTEN – CHROM



B. BLINKERSTANGE HINTEN – CHROM



C. BLINKERSTANGE BELEUCHTET – CHROM



***WARNUNG:** Das Abkleben der vorgeschriebenen Bremsleuchte gefährdet die Verkehrssicherheit mit der Gefahr tödlicher Unfälle oder schwerer Verletzungen.

Nicht alle Produkte sind in allen Ländern erhältlich – wenden Sie sich für Einzelheiten bitte an Ihren Händler.

BELEUCHTUNG 697

Blinker und Bremsleuchten



BLINKER-UMBAUKIT AUF ZUSÄTZLICHE RÜCK- UND BREMSLEUCHE – FLACHE GLÄSER



D. BLINKER-UMBAUKIT AUF ZUSÄTZLICHES RÜCKLICHT UND BREMSLICHT*

Mit diesem Blinkermodul werden Ihre vorhandenen Blinker um ein zusätzliches Rück- und Bremslicht erweitert. Bei eingeschaltetem Scheinwerfer glimmen die roten Lampengläser und leuchten hell auf, wenn Bremsen oder Blinker aktiviert werden. Einfache Montage: Kit einfach in den vorhandenen Kabelbaum einstecken. Rote Blinkergläser sind im Lieferumfang enthalten. Entspricht den DOT-Anforderungen.

68000123A Flache Gläser.

Für Touring Modelle ab '14 mit originalen Blinkern mit flachem Glas.

69461-06D Flache Gläser.

Für Softail® ab '96 sowie Touring Modelle '97-'08 (außer FLHX) mit originalen flachen Blinkergläsern. Auch für FLHR, FLHRC, FLHTC, FLHTCU und FLHTK Modelle '09-'13. (Nicht in Verbindung mit kurzer Chrom-Blinkerstange P/N 68611-98.)

69200765 Bullet Gläser.

Für XL Modelle ab '14 (außer XL883N, XL1200N und XL1200X).

69465-06 Bullet Gläser.

Für FXSTD Modelle '00-'07. (Nicht in Verbindung mit Satteltaschen.)

69462-06D Bullet Gläser.

Für XL '02-'03, Dyna® ab '02 (außer FXDXT sowie FXDB und FXDWG ab '09) und Softail Modelle ab '02 (außer FXS, FXSB, FXSBSE und FXSTD/I) mit serienmäßigen Bullet Blinkern. (HINWEIS: Nicht bestimmt für FLHX, FLHRS, FLTR oder FLHTCSE ab '04, FLSTN Modelle ab '05 oder Modelle mit Bullet Blinkerstangen-Kit P/N 68615-04 oder 68617-04'. Bei Einbau an diesen Modellen funktioniert das System zwar korrekt, erfüllt jedoch nicht die DOT-Anforderungen an den Mindestabstand zwischen roter Rückleuchte und rotem Blinker.)

69463-06B Bullet Gläser.

Für XL Modelle '04-'13 (außer XL883N, XL1200N, XL1200X und XL1200C ab '11).



D. 68000123 ABGEBILDET



D. 69461-06C ABGEBILDET



D. 69200765 ABGEBILDET



D. 69465-06 ABGEBILDET



D. 69462-06C ABGEBILDET



D. 69463-06A ABGEBILDET

E. TOUR-PAK® BLINKER-UMBAU-KIT AUF RÜCKLICHT UND BREMSLICHT*

Dieses Modul lässt Ihre rückwärtigen Blinker beim Bremsen und Blinken zusätzlich zur originalen Tour-Pak® Heckbeleuchtung aufleuchten. Bei eingeschaltetem Scheinwerfer glimmen die roten Lampengläser und leuchten hell auf, wenn Bremsen oder Blinker aktiviert werden. Einfache Montage: Kit einfach in den vorhandenen Kabelbaum einstecken.

69200042A

Für FLHTCU, FLHTK, FLTRU, FLHTCUTG '97-'13 und weitere Modelle mit Ultra-Style Tour-Pak. (Nicht für FLHTCUSE '10-'13.)



E. TOUR-PAK BLINKER-UMBAU-KIT AUF RÜCK- UND BREMSLEUCHE



***WARNUNG:** Das Abklemmen der vorgeschriebenen Bremsleuchte gefährdet die Verkehrssicherheit mit der Gefahr tödlicher Unfälle oder schwerer Verletzungen.

Einbau nach Modellfamilien:

- V-ROD
- SPORTSTER
- DYNA
- SOFTAIL
- TOURING

Nicht alle Produkte sind in allen Ländern erhältlich – wenden Sie sich für Einzelheiten bitte an Ihren Händler.

698 BELEUCHTUNG

Rück- und Bremsleuchten

A. LAYBACK LED-RÜCKLEUCHTE

Geformt, um die Kontur des Heckfenders abzubilden, kombiniert diese Layback LED-Rückleuchte Stil und Leistung. Mit einer Reihe von verzögerungsfreien LED-Lampen, die in einem Gittermuster angebracht sind, stellt diese Leuchte herkömmliche Glühlampen in den Schatten. Wenn Sie die Bremsen betätigen, ergreifen Sie damit die Aufmerksamkeit von jedem. Verfügbar nach Ihrer Wahl in roter oder getönter Ausführung kann diese komplette Rückleuchteinheit leicht am originalen Kabelbaum angesteckt werden. Die Lampe entspricht den DOT- und TÜV-Anforderungen.

Für XL ab '99 (außer XL883N, XL1200N, XL1200V, XL1200X und XL1200C ab '11), Dyna® ab '99 (außer FXDB und FXDWG '09), FXST, FXSTS, FXSTB und FXSTC ab '03, FLST, FLSTF, FLSTSB und FLSTC ab '00 und Touring Modelle '99-'08 (außer FLHX, FLHTCSE2, FLHRSE3/4 und Modelle mit Nummernschildverlegungs-Kit P/N 53702-04). Auch für FLHRC, FLHTC, FLHTCU, FLHTK und FLTRU Modelle ab '09.


67800355 Rotes Glas mit klare Nummernschildbeleuchtung.

67800356 Getöntes Glas mit Klarer Nummernschildbeleuchtung.

Für FLHX, FLHTCSE2 und FLHRSE3/4 Modelle '06-'09, FLHR, FLHT und FLTR ab '09 und Modelle mit Nummernschildverlegungs-Kit P/N 53702-04.

67800357 Rotes Glas.

67800358 Getöntes Glas.



A. LAYBACK LED-RÜCKLEUCHTE

B. LED-RÜCKLEUCHTE

Verbinden Sie LED-Technik und zeitgemäßes Styling zu einem leuchtend-frischen Look. Mit ihrer Matrix aus 20 verzögerungsfreien LED-Leuchten macht diese Brems- und Rückleuchte einfach jeden auf sich aufmerksam. Die Rückleuchte passt zu den Konturen sowohl von Bobtail als auch von großen Heckfendern und stellt mit getöntem oder rotem Glas und Bar & Shield Logo jeden Custom-Geschmack zufrieden. Die schwarzen oder chromglänzenden Zierringe sind einem spiegelnden Finish zuliebe von einem klaren Gehäuse umgeben. Einfach an den originalen Kabelbaum anschließen.

Für XL ab '99 (außer XL883N, XL1200N, XL1200V, XL1200X und XL1200C ab '11), Dyna ab '99 (außer FXDB und FXDWG '09 sowie FXDF ab '14), FXST, FXSTS, FXSTB und FXSTC ab '03, FLST, FLSTF, FLSTSB und FLSTC ab '00 und Touring Modelle '99-'08 (außer FLHX, FLHTCSE2, FLHRSE3/4 und Modelle mit Nummernschildverlegungs-Kit P/N 53702-04). Auch für FLHRC '09-'13, FLHTC, FLHTCU, FLHTK und FLTRU Modelle ab '09.

68085-08 Rotes Glas/Chrom-Zierring.

68087-08 Getöntes Glas/Schwarzer Zierring.

68086-08 Getöntes Glas/Chrom-Zierring.

Für FLHX, FLHTCSE2 und FLHRSE3/4 '06-'09, FLHR, FLHT und FLTR ab '09 und Modelle mit Nummernschildverlegungs-Kit P/N 53702-04.

68117-08 Getöntes Glas/Chrom-Zierring.

68118-08 Getöntes Glas/Schwarzer Zierring.

68116-08 Rotes Glas/Chrom-Zierring.

Für FLHTCUTG Modelle ab '09. Paarweise.

67800133 Rotes Glas/Chrom-Zierring.

67800134 Getöntes Glas/Chrom-Zierring.

67800135 Getöntes Glas/Schwarzer Zierring.

Für FLRT Modelle ab '15. Paarweise.

67800457 Rotes Glas/Chrom-Zierring.

67800459 Getöntes Glas/Chrom-Zierring.



A. LAYBACK LED-RÜCKLEUCHTE – GETÖNT



B. LED-RÜCKLEUCHTE – GETÖNTES GLAS/CHROM-ZIERRING EIN

B. LED-RÜCKLEUCHTE – GETÖNTES GLAS/SCHWARZER ZIERRING

Einbau nach Modellfamilien:

- V-ROD
- SPORTSTER
- DYNA
- SOFTAIL
- TOURING



B. LED-RÜCKLEUCHTE

Nicht alle Produkte sind in allen Ländern erhältlich – wenden Sie sich für Einzelheiten bitte an Ihren Händler.

BELEUCHTUNG 699

Rück- und Bremsleuchten



C. CHOPPED FENDER ABSCHLUSSLEUCHE – DYNA WIDE GLIDE



C. CHOPPED FENDER ABSCHLUSSLEUCHE – SPORTSTER

C. CHOPPED FENDER ABSCHLUSSLEUCHE

Stil und Funktion in einem. Durch die mittig angeordnete Position befinden sich Rück- und Bremsleuchte im Sichtfeld der nachfolgenden Fahrzeuge. Die helle, verzögerungsfrei ansprechende LED-Leuchte leuchtet rot, wenn die Zündung eingeschaltet ist. Wird die Bremse betätigt, verstärkt sich das rote Licht. Mit ihrer flachen Bauform folgt die Leuchte elegant der Form des kurzen Heckfenders und fügt Ihrem Bike einen stilistischen Farbtupfer hinzu, selbst wenn es abgestellt ist.

73416-11 Rotes Glas.
Für FXDWG Modelle ab '10.

73420-11 Rotes Glas.
Für XL883N, XL1200N, XL1200V und XL1200X '04-'13 und Modelle mit Chopped Heckfender-Kit P/N 60236-xx und seitlich montiertem Nummernschild. Nicht für Modelle mit mittig angebrachtem Nummernschild.

68000105 Rotes Glas.
Für XL883N, XL1200V, XL1200X ab '14 und Modelle ab '14 mit Chopped Heckfender-Kit P/N 60236-XX und seitlich angebrachtem Nummernschild. Nicht für Modelle mit mittig angebrachtem Nummernschild.

D. TRI-BAR LED-RÜCKLEUCHE

Diese Rückleuchte im Bobtail Fender-Stil arbeitet mit verzögerungsfrei ansprechenden LEDs hinter getöntem Glas. Ihre drei auffälligen Lichtbänder hinter getöntem Glas schimmern bei eingeschalteter Zündung rot und leuchten hell auf, wenn die Bremsen betätigt werden. Die Leuchteneinheit deckt die Fenderkante vollständig ab und sorgt damit für ein Custom-Design. Die minimalistische Nummernschildhalterung unterstreicht das stromlinienförmige Erscheinungsbild der Maschine. Einfach an den originalen Kabelbaum anschließen. Mit DOT- und TÜV-Zulassung.

69817-07A
Für FXST, FXSTB, FXSTC, FXSTS und FLSTSB Modelle ab '06. Serienmäßig bei FXSTSSE Modellen '07-'08. Verwendbar mit Bobtail Fender-Gepäckträgern P/N 53979-07A und 56452-07A in Verbindung mit dem Einbaukit P/N 59320-07A. Nicht in Verbindung mit Bobtail Fender-Gepäckträger P/N 56452-07[†], 60161-06[†] oder 53979-07[†].

68546-09
Für FXDF Modelle '08-'13. Serienausstattung bei FXDFSE.

E. ZUSÄTZLICHES BREMSLICHT UND RÜCKLICHT FÜR SISSY BAR*

Diese hochgesetzte zusätzliche LED-Leuchte für die Sissy Bar dient als ergänzende Heck- und Bremsleuchte. Diese einteilige Leuchtenbaugruppe verfügt über bogenförmige Gläser oben und unten, die den Medaillon-Einsatz der Sissy Bar oben und unten absetzen. Die verzögerungsfreie LED-Leuchte erzeugt einen neonartigen roten Schimmer, mit dem Sie nicht übersehen werden können. Das Kit beinhaltet ein Adapterkabel, das an den Kabelbaum des Fahrzeugs angeschlossen werden kann und über einen Schnellverschluss verfügt, sodass eine H-D® Detachables™ Sissy Bar mühelos ausgebaut werden kann.

Für XL '99-'13, Dyna® und Softail® Modelle ab '96 mit Medaillon-Platte im Sissy Bar Bügel. Nicht in Verbindung mit Rückenpolstern, deren Halterungen an die Kontur des Sissy Bar Medaillons angepasst sind. Nicht in Verbindung mit Taschen an der Sissy Bar. Einige Touring und Schalen-Rückenpolster erfordern das Sissy Bar Leuchtenhalterungs-Kit P/N 59545-04.

59470-06A Getöntes Glas.

59429-04A Rotes Glas.

Für XL Modelle ab '14 mit Medaillon-Platte im Sissy Bar Bügel. Nicht in Verbindung mit Rückenpolstern, deren Halterungen an die Kontur des Sissy Bar Medaillons angepasst sind. Nicht in Verbindung mit Taschen an der Sissy Bar.

68000107 Rotes Glas.

68000106 Getöntes Glas.

Sissy Bar Leuchten-Montagehalterungs-Kit (ohne Abb.)
Erforderlich für den Einbau des zusätzlichen Brems- und Rücklichts für Sissy Bar bei Modellen mit Touring und Sozius-Schalenrückenlehne P/N 51667-98, 51132-98, 51130-98, 52348-97, 52347-97 oder 52350-97.

59545-04

† TÜV



D. TRI-BAR LED-RÜCKLEUCHE – AUS



D. TRI-BAR LED-RÜCKLEUCHE – EIN



E. ZUSÄTZLICHES BREMSLICHT UND RÜCKLICHT FÜR SISSY BAR – ROTES GLAS



E. ZUSÄTZLICHES BREMSLICHT UND RÜCKLICHT FÜR SISSY BAR – GETÖNTES GLAS



***WARNUNG:** Das Abklebmen der vorgeschriebenen Bremsleuchte gefährdet die Verkehrssicherheit mit der Gefahr tödlicher Unfälle oder schwerer Verletzungen.

Nicht alle Produkte sind in allen Ländern erhältlich – wenden Sie sich für Einzelheiten bitte an Ihren Händler.

700 BELEUCHTUNG

Rück- und Bremsleuchten

A. ELECTRA GLO™ LED-BREMS-/BLINK-RÜCKLEUCHTEN-KIT FÜR SATTELTASCHEN*

Eine zusätzliche, funktionelle Heckbeleuchtung für Ihr Touring-Bike. Diese Rück-, Blink- und Bremsleuchten ziehen die Aufmerksamkeit von zurückliegenden Verkehrsteilnehmern auf sich. Die hellen, verzögerungsfrei ansprechenden LED-Leuchten leuchten rot, wenn die Zündung eingeschaltet ist. Wird die Bremse oder der Blinker betätigt, verstärkt sich das rote Licht. Die Leuchten ergänzen die auf dem Tour-Pak® Koffer montierte Heckbeleuchtung. Die Leuchten sind in einem flachen Chromrahmen untergebracht, der den Linien der Hartschalen-Seitenkoffer folgt. Diese selbstklebenden Leuchten passen nahtlos unter den Seitenkofferdeckel und geben dem Motorrad einen gestylten, farbigen Akzent, wenn es geparkt ist. Das komplette Kit beinhaltet die rechten und linken Leuchten und einen Kabelbaum mit Schnelltrennkupplung.

Für FLHTCU, FLHTCUL, FLHTK und FLHTKL Modelle ab '14. Nicht für FLHTKSE oder FLTRUSE.

67800241 Rotes Glas.

67800242 Getöntes Glas.

Für FLHX, FLHXS, FLTRX und FLTRXS Modelle ab '14. Nicht geeignet für kanadische Modelle.

67800448 Rotes Glas.

67800450 Getöntes Glas.

Für FLHR Modelle ab '14 mit Hartschalen-Seitenkoffern. Auch für FLHTKSE, FLHRSE, FLTRUSE sowie kanadische FLHX, FLHXS, FLTRX und FLTRXS Modelle.

67800449 Rotes Glas.

67800451 Getöntes Glas.



A. ELECTRA GLO LED-BREMS-/BLINK-RÜCKLEUCHTEN-KIT FÜR SATTELTASCHEN



A. ELECTRA GLO LED-BREMS-/BLINK-RÜCKLEUCHTEN-KIT FÜR SATTELTASCHEN – ROTES GLAS



A. ELECTRA GLO LED-BREMS-/BLINK-RÜCKLEUCHTEN-KIT FÜR SATTELTASCHEN – GETÖNTES GLAS



***WARNUNG:** Das Abklebmen der vorgeschriebenen Bremsleuchte gefährdet die Verkehrssicherheit mit der Gefahr tödlicher Unfälle oder schwerer Verletzungen.

Einbau nach Modellfamilien:

- V-ROD
- SPORTSTER
- DYNA
- SOFTAIL
- TOURING

Nicht alle Produkte sind in allen Ländern erhältlich – wenden Sie sich für Einzelheiten bitte an Ihren Händler.

BELEUCHTUNG 701

Rück- und Bremsleuchten



B. KING TOUR-PAK LED-BREMS-/BLINK-/RÜCKLEUCHTEN-KIT – GETÖNTES GLAS

B. KING TOUR-PAK® LED-BREMS-/BLINK-/RÜCKLEUCHTEN-KIT – GETÖNT

Verleihen Sie dem Heck Ihres Bikes einen finsternen Touch. Die getönte LED-Leuchte stellt einen direkten, gebrauchsfertigen Ersatz für die serienmäßige herumgezogene Tour-Pak® LED-Leuchte mit rotem Glas dar. Bei Aktivierung leuchtet die verzögerungsfreie LED-Leuchte hellrot, verschwindet in ausgeschaltetem Zustand jedoch fast ganz hinter dem dunkel getönten Glas. Mit ihrer mattschwarzen Einfassung ergänzt die Leuchte jede ein- oder zweifarbige Lackierung und kann mit einer oder zwei Antennen verwendet werden. Für den Einbau ist weder Schneiden noch Spleißen erforderlich.

67800368 Getöntes Glas.
Für FLHTCU, FLHTCUL, FLHTK, FLHTKL und FLHTCUTG Modelle ab '14.



C. KING TOUR-PAK LED-BREMS-/BLINK-/RÜCKLEUCHTEN-KIT – GETÖNTES GLAS



C. KING TOUR-PAK LED-BREMS-/BLINK-/RÜCKLEUCHTEN-KIT – ROTES GLAS

C. KING TOUR-PAK LED-BREMS-/BLINK-/RÜCKLEUCHTEN-KIT*

Fügen Sie Ihrem Classic und Ultra King Tour-Pak hoch montierte Blinker-, Fahr- und Rückleuchten hinzu. Dieses umlaufende Beleuchtungs-Kit ist mit hellen, verzögerungsfreien LED-Leuchten ausgestattet, die den Verkehr hinter Ihnen auf Sie aufmerksam machen. Die äußeren Leuchten werden im Rückleuchten-, Brems- und Blinkermodus betätigt, und die mittlere Leuchte dient als Rückleuchte und Bremsleuchte. Das schlanke Design passt auf die Außenfläche des Tour-Pak und kann als Ersatz für die originale Ultra Leuchte verwendet werden. Zusammen mit der Tour-Pak Innentasche P/N 53302-07 (separat erhältlich) eliminiert dieses Kit Platzverlust im Innern und maximiert so den verfügbaren Stauraum. Die Leuchte ist mit getöntem oder rotem Glas erhältlich, schwarz eingefasst und passt daher gut zu ein- oder zweifarbiger Lackierung. Kit kann mit einer oder zwei Antennen verwendet werden. Für den Einbau ist kein Schneiden oder Spleißen erforderlich. Das Kit beinhaltet eine einfache Bohrschablone, Innenmontageplatten, Montageteile und Kabelbaum.

Für Touring Modelle '97-'13 (außer CVO™) mit King Tour-Pak Koffern.

67931-11 Getöntes Glas.
67932-11 Rotes Glas.



D. TOUR-PAK BEGRENZUNGSLEUCHTEN-KIT – GETÖNTES GLAS



D. TOUR-PAK BEGRENZUNGSLEUCHTEN-KIT – ROTES GLAS

D. TOUR-PAK BEGRENZUNGSLEUCHTEN-KIT

Mit diesem Begrenzungsleuchten-Kit bekommt der untere Rand des Tour-Pak Gepäcksystems einen Lichtstreifen. Das Kit ersetzt den verchromten Zierbügel am Unterrand des Tour-Pak bei den Electra Glide® Classic Modellen bzw. das originale rote Glas bei den Ultra Classic® Electra Glide und Tri Glide® Modellen. Wählen Sie zwischen roten und getönten Gläsern. Das getönte Glas bleibt bei ausgeschalteter Zündung unauffällig, leuchtet jedoch rot auf, wenn die Beleuchtung eingeschaltet wird. Kit inklusive rechter und linker Glasfassung, Kabelbaum und aller benötigten Einbau- und Befestigungsteile.

54352-09 Getöntes Glas.
Für FLHTC, FLHTCU, FLHTCUTG, FLHTK und Touring Modelle ab '06 mit King Tour-Pak Gepäcksystemen ab '06.

69494-06 Rotes Glas.
Für FLHTC und Touring Modelle ab '06 mit King Tour-Pak Koffer ab '06. Serienausstattung bei FLHTCU, FLHTK und FLHTCUTG Modellen ab '06.

E. KING TOUR-PAK BREMS- UND RÜCKLEUCHTEN-KIT*

Die Doppelfaden-Glühlampen dienen gleichzeitig als Brems- und Rückleuchte. Entspricht den DOT-Anforderungen. Inklusive Schablone für das Ausschneiden der Lampenöffnungen, Schritt-für-Schritt-Anleitung, Verkabelung und aller benötigten Montageteile. Der Einbau durch Ihre Werkstatt wird empfohlen.

68172-06
Für King Tour-Pak '06-'13. (HINWEIS: Kit kann mit einer Antenne verwendet werden.)

68012-88E
Für King Tour-Pak '88-'05. (HINWEIS: Kit kann mit einer Antenne verwendet werden.)

HINWEIS: SERIENAUSSTATTUNG BEI ULTRA CLASSIC MODELLEN.



E. KING TOUR-PAK BREMS- UND RÜCKLEUCHTEN-KIT



***WARNUNG:** Das Abklebmen der vorgeschriebenen Bremsleuchte gefährdet die Verkehrssicherheit mit der Gefahr tödlicher Unfälle oder schwerer Verletzungen.

Nicht alle Produkte sind in allen Ländern erhältlich – wenden Sie sich für Einzelheiten bitte an Ihren Händler.

702 BELEUCHTUNG

Dekorative LED-Beleuchtung

A. ELECTRA GLO™ SATTELTASCHEN-BEGRENZUNGSLEUCHTEN-KIT

Diese herumgezogenen Begrenzungsleuchten verleihen dem Unterrand der farblich abgestimmten Seitenkoffer einen Lichtstreifen. Erhältlich aus rotem oder getöntem Glas. Das helle LED-Leuchtenband ist in einem spiegelverchromten Rahmen untergebracht, das um die untere Kante der Satteltasche läuft. Die flachen, selbstklebenden Electra Glo™ Leuchten können auf Modellen montiert werden, die mit Satteltaschen in Standardlänge ausgestattet sind. Sie sind kompatibel mit optionalen Satteltaschen-Schutzbügeln. Das leicht zu montierende Kit beinhaltet die rechten und linken Leuchten und einen Kabelbaum mit Schnelltrennkupplung.

Für Touring Modelle ab '14 mit Hartschalen-Seitenkoffern. Nicht für CVO™ oder andere Modelle, die mit gestreckten Seitenkoffern ausgestattet sind. Der Einbau erfordert das Stromanschluss-Aufrüst-Kit P/N 69200722.

68000082 Rotes Glas.

68000083 Getöntes Glas.

B. ELECTRA GLO LEUCHTLEISTEN*

In die gegossenen Gehäuse sind für bessere Beleuchtung schwachgelötete Platinen mit Wolfram-Glühlampen eingebaut. Aus Lexan® Polycarbonat präzisionsgeformte Gläser mit Streuscheiben sorgen für konsistente, gleichmäßige Lichtstreuung. Fertig montiert und vorverdrahtet, einfach anschrauben und Kabel einstecken. Kit inklusive aller erforderlichen Halterungen, Montageteile und Anleitungen.

68682-09

Für Road King®, Street Glide® und Electra Glide® Modelle '09-'13 mit Hartschalen-Seitenkoffern. Bei Modellen ohne werkseitig montierte Satteltaschen-Schutzbügel erfordert der Einbau das Satteltaschen-Schutzbügel-Kit P/N 90892-09.

90531-93

Für FLTCU, FLHTCU und FLHTC '94-'08 sowie FLTR Modelle '98-'03. Nicht für FLHX Modelle '06-'08.


HINWEIS: Der Einbau an FLHS Modellen '93 und FLHR Modellen '94-'96 erfordert das Satteltaschen-Schutzbügel-Kit P/N 90839-93A, der Einbau an FLHT und FLHR Modellen ab '97 (außer FLHRC und FLHRS ab '98) erfordert das Satteltaschen-Schutzbügel-Kit P/N 91216-97. Separat erhältlich. Der Einbau an Modellen '93-'96 mit dreifachem Satteltaschen-Seitenbügel-Kit P/N 90845-93A erfordert linke und rechte Schutzbügelklemme P/N 90919-93 und P/N 90917-93.



A. ELECTRA GLO SATTELTASCHEN-BEGRENZUNGSLEUCHTEN-KIT – ROTES GLAS



A. ELECTRA GLO SATTELTASCHEN-BEGRENZUNGSLEUCHTEN-KIT – GETÖNTES GLAS



A. ELECTRA GLO SATTELTASCHEN-BEGRENZUNGSLEUCHTEN-KIT – ROTES UND GETÖNTES GLAS

*HINWEIS: Zu viele elektrische Nebenverbraucher können das Ladesystem Ihres Motorrads überlasten. Falls alle gleichzeitig betriebenen elektrischen Zubehörteile mehr Strom verbrauchen als die Lichtmaschine erzeugen kann, kann die Batterie durch die elektrische Anlage des Motorrads entladen und die Anlage beschädigt werden. Ihr Händler informiert Sie über den Stromverbrauch Ihres elektrischen Zubehörs.

Einbau nach Modellfamilien:

■ V-ROD ■ SPORTSTER ■ DYNA
■ SOFTAIL ■ TOURING



B. ELECTRA GLO LEUCHTLEISTEN

Nicht alle Produkte sind in allen Ländern erhältlich – wenden Sie sich für Einzelheiten bitte an Ihren Händler.

BELEUCHTUNG 703

Rück- und Bremsleuchten



C. MITTIGE ZUSATZ-RÜCK- UND BREMSLEUCHTE



C. MITTIGE ZUSATZ-RÜCK- UND BREMSLEUCHTE

Durch die mittig angeordnete Position befinden sich das strahlend rote Rück- und Bremslicht im Sichtfeld der nachfolgenden Fahrzeuge. Die verzögerungsfrei ansprechenden, langlebigen LEDs leuchten rot, wenn die Zündung eingeschaltet ist. Wird die Bremse betätigt, verstärkt sich das rote Licht. Das flache Chromgehäuse schließt an die Form der Blinkerstange an und sorgt so für ein Custom-Design. Steckverbindung zur einfachen Montage.

68000029

Für FLHX und FLTRX Modelle '10-'13.

68000119

Für FLHX, FLHXS, FLTRX und FLTRXS Modelle ab '14.

D. LED-GLASEINSATZ FÜR FENDERSPITZE – GETÖNT

Verleihen Sie den Glaseinsätzen an der Fenderspitze Ihres Bikes eine besondere Note. Die originalen Gläser werden durch getönte Gläser ersetzt, und die Birne wird durch eine geschlossene LED-Leuchte ersetzt.

59338-09 Frontfender.

Für FLHT, FLT, FLHS und FLHR '80-'13 sowie FLSTC '86-'08 und FLSTN Modelle '93-'96. Nicht für Modelle mit Frontfender ohne Zierblende.

59336-09 Heckfender.

Für FLHT, FLT, FLHS und FLHR '80-'08, FLSTC '86-'08 und FLSTN Modelle '93-'96.

59380-05 Front- und Heckfender.

Für FLHT, FLT, FLHS und FLHR '80-'08, FLSTC '86-'08 und FLSTN Modelle '93-'96. Nicht für FLST, FLSTS, FLSTSB, FLSTSC, FLHRS, FLHX und FLTR oder Modelle mit Frontfender ohne Zierblende.



D. LED-GLASEINSATZ FÜR FENDERSPITZE – GETÖNT FRONTFENDER



D. LED-GLASEINSATZ FÜR FENDERSPITZE – GETÖNT HECKFENDER

E. HECKFENDERVERLÄNGERUNG MIT TRI-BAR BELEUCHTUNG*

Verpassen Sie dem Heckfender eine Schleppe aus Licht. Die Tri-Bar Heckfenderverlängerung verchromt die Hinterkante des Fenders und die drei integrierten LED-Bänder geben ihr einen zweckmäßigen Touch. Die drei getönten Lichtbänder glimmen bei eingeschalteter Beleuchtung rot und leuchten hell auf, wenn die Bremsen betätigt werden. Kit inklusive verchromtem ABS-Gehäuse, verzögerungsfreier LED-Einheit und aller benötigten Einbau- und Befestigungsteile.

91066-07

Für FLHRC, FLHRS und FLTR Modelle '99-'08.

91067-07

Für FLHR, FLHT, FLHTC und FLHTCU Modelle '99-'08. (Nicht für FLHRSE2/3/4 Modelle.)



E. HECKFENDERVERLÄNGERUNG MIT TRI-BAR BELEUCHTUNG



F. TRI-BAR BELEUCHTUNG – ZUSÄTZLICHES RÜCK-/BREMSLICHT

F. TRI-BAR BELEUCHTUNG – ZUSATZ-RÜCK-/BREMSLEUCHTE*

Rüsten Sie die originale dreistreifige Fenderbeleuchtung mit einem zusätzlichen Rück- und Bremslicht auf. Die drei getönten Lichtbänder glimmen bei eingeschalteter Beleuchtung rot und leuchten hell auf, wenn die Bremsen betätigt werden.

68358-07A

Für FLHX Modelle '06-'09.

67774-10

Für FLHX und FLTRX Modelle ab '10 (außer HDI Modelle).



***WARNUNG:** Das Abkleben der vorgeschriebenen Bremsleuchte gefährdet die Verkehrssicherheit mit der Gefahr tödlicher Unfälle oder schwerer Verletzungen.

Nicht alle Produkte sind in allen Ländern erhältlich – wenden Sie sich für Einzelheiten bitte an Ihren Händler.

704 BELEUCHTUNG

Dekorative LED-Beleuchtung

TRETEN SIE INS RAMPENLICHT

Kaum zu glauben, aber Chrom ist nicht das hellste Zubehör für das Customizing. Harley-Davidson bietet eine Vielzahl von Beleuchtungsoptionen, um fast jedes Teil an Ihrem Bike perfekt abzurunden.



Dieses Road King® Classic Modell ist mit orangefarbenen Electra Glo™ Fahrertrittbretteinsätzen, einem orangefarbenen Electra Glo Lichterketten-Startset und vier Lichterketten-Erweiterungs-Kits ausgestattet.



A. ELECTRA GLO™ LICHTERKETTEN-KIT*

Erhellen Sie die Nacht. Diese kompakten LED-Lichterketten erzeugen ein neonartiges Leuchten, um so gut wie jeden Teil des Motorrads zu betonen. Sie können diese wetterfesten, selbstklebenden Lichterketten unter dem Tank, hinter dem Luftfilter oder an fast allen anderen Stellen anbringen. Ihrer Fantasie sind keine Grenzen gesetzt. Die Electra Glo™ LED-Beleuchtung verbraucht nur wenig Strom, sodass sie mehrere Stunden lang am abgestellten Bike eingeschaltet bleiben kann. Die Lichterketten werden direkt an den Kabelbaum des Motorrads angeschlossen, und das einseitige Kabel erleichtert den Einbau.

Vollständiges Kit inklusive 6 Leuchtelementen, Grundverkabelung in verschiedenen Längen, selbstklebendem Kabelbinder und eines kompakten Schalters mit Rheostat zur Einstellung der Helligkeit. Zum Einbau zusätzlicher Beleuchtung sind Erweiterungs-Kits erhältlich.

Für alle Modelle. Die Leuchten sind nur für Ausstellungszwecke vorgesehen. Je nach geltenden gesetzlichen Bestimmungen sind farbige Leuchten an Fahrzeugen bei der Fahrt auf öffentlichen Straßen möglicherweise nicht gestattet.

67679-09 Orangefarben.

67680-09 Rot.

67695-09 Blau.

67701-09 Violett.

Ebenfalls erhältlich:

ELECTRA GLO LICHTERKETTEN-ERWEITERUNGS-KIT*
Betonen Sie weitere Bereiche Ihres Custom-Bikes. Das Erweiterungs-Kit lässt sich einfach über eine Steckverbindung an das Electra Glo Lichterketten-Kit anschließen. Das Kit beinhaltet 4 Leuchtelemente und die Grundverkabelung.

67610-09 Orangefarben.

67620-09 Rot.

67671-09 Blau.

67678-09 Violett.

*HINWEIS: Zu viele elektrische Nebenverbraucher können das Ladesystem Ihres Motorrads überlasten. Falls alle gleichzeitig betriebenen elektrischen Zubehöreile mehr Strom verbrauchen als die Lichtmaschine erzeugen kann, kann die Batterie durch die elektrische Anlage des Motorrads entladen und die Anlage beschädigt werden. Ihr Händler informiert Sie über den Stromverbrauch Ihres elektrischen Zubehörs.

HINWEIS: Je nach geltenden gesetzlichen Bestimmungen sind farbige Leuchten an Fahrzeugen bei der Fahrt auf öffentlichen Straßen möglicherweise nicht gestattet. Entspricht unter Umständen nicht den landesspezifischen Beleuchtungsvorschriften.

Nicht alle Produkte sind in allen Ländern erhältlich – wenden Sie sich für Einzelheiten bitte an Ihren Händler.

BELEUCHTUNG 705

Dekorative LED-Beleuchtung



Violett



Rot



Blau



Orangefarben



Aus

B. ELECTRA GLO TRITTBRETTEINSÄTZE – FAHRER



Violett

B. ELECTRA GLO TRITTBRETTEINSÄTZE – SOZIUS



C. ELECTRA GLO SOZIUSTRITTBRETTABDECKUNG BELEUCHTET



D. ELECTRA GLO LEUCHTEN-KIT FÜR FAHRERTRITTBRETT

B. ELECTRA GLO™ TRITTBRETTEINSÄTZE

Sorgen Sie für Aufsehen. Die Electra Glo™ Trittbretteinsätze weisen eine Formgummieinlage auf, die im normalen Betrieb anthrazitfarben erscheint, mit Chrom eingefasst und als letzten Schliff mit einem Bar & Shield Logo versehen ist. Warten Sie jedoch ab, was passiert, wenn das Motorrad geparkt und der Zündschlüssel auf die Zubehöreinstellung gedreht wird. Die Oberfläche wird von hellen LED-Leuchten mit Licht überflutet, die sich in der verchromten Motor- und Auspuffverzierung spiegeln. Die Wirkung ist beeindruckend und mit neonfarbenen Streifen kaum zu erreichen. Mit blauen, roten, violetten oder orangefarbenen LEDs erhältlich. Die Farben sind auf die verfügbaren Electra Glo Lichterketten abgestimmt. Die Einsätze passen in die klassischen D-förmigen Trittbretter und können leicht mit den mitgelieferten Steckern an den werkseitig eingebauten Kabelstrang angeschlossen werden. Kein Schneiden oder Spleißen erforderlich.

HINWEIS: Je nach geltenden gesetzlichen Bestimmungen sind farbige Leuchten an Fahrzeugen bei der Fahrt auf öffentlichen Straßen möglicherweise nicht gestattet. Entspricht unter Umständen nicht den landesspezifischen Beleuchtungsvorschriften.

ELECTRA GLO TRITTBRETTEINSÄTZE – FAHRER

Für Touring und Trike Modelle ab '86 mit klassischen D-förmigen Fahrertrittbrettern. Touring und Trike Modelle ab '14 erfordern Kabelbaum P/N 69200722.

50745-10 Rot.

51080-10 Orangefarben.

51082-10 Blau.

51130-10 Violett.

ELECTRA GLO TRITTBRETTEINSÄTZE – SOZIUS

Für Touring und Trike Modelle ab '94 mit D-förmigen Soziustrittbrettern. Soziuseinsätze müssen zusammen mit Fahrereinsätzen eingebaut werden. Touring und Trike Modelle ab '14 erfordern Kabelbaum P/N 69200722.

51287-10 Rot.

51289-10 Orangefarben.

51291-10 Blau.

51304-10 Violett.

C. ELECTRA GLO SOZIUSTRITTBRETTABDECKUNG BELEUCHTET

Dieses innovative LED-Leuchten-Kit liegt an der Unterseite des Soziustrittbretts. Bei hochgeklappten Soziustrittbrettern strahlen die Leuchten zur Seite und dienen als zusätzliche Begrenzungsleuchte. Bei heruntergeklappten Soziustrittbrettern beleuchten sie den Boden mit sanftem Licht. Das Kit beinhaltet zwei LED-Leuchten mit roten Gläsern, verchromte Abdeckungen mit dem Bar & Shield Logo, verchromtes Zubehör und alle erforderlichen Montageteile.

HINWEIS: Je nach geltenden gesetzlichen Bestimmungen sind farbige Leuchten an Fahrzeugen bei der Fahrt auf öffentlichen Straßen möglicherweise nicht gestattet. Entspricht unter Umständen nicht den landesspezifischen Beleuchtungsvorschriften.

50541-03A

Für Softail®, Touring und Trike Modelle ab '84 mit klassischen D-förmigen Soziustrittbrettern. Touring und Trike Modelle ab '14 erfordern Kabelbaum P/N 69200722.

D. ELECTRA GLO LEUCHTEN-KIT FÜR FAHRERTRITTBRETT

Umgeben Sie die Fahrertrittbretter mit einem Ring aus neonartigem Licht. Die Konstruktion aus Glas und roten LEDs umgibt den Boden des Fahrertrittbretts und wird von dem schwingungsdämpfenden Befestigungssystem für die Trittbretteinsätze gehalten. In sanftem Rot leuchtend, dienen sie als zusätzliche Begrenzungsleuchte und beleuchten dezent den Boden unter der Maschine. Die ideale Ergänzung zur beleuchteten Electra Glo Soziustrittbrettdeckung P/N 50541-03A. Das Kit beinhaltet rechte und linke Trittbrettleuchten, Kabelbaum und alle benötigten Montageteile.

HINWEIS: Je nach geltenden gesetzlichen Bestimmungen sind farbige Leuchten an Fahrzeugen bei der Fahrt auf öffentlichen Straßen möglicherweise nicht gestattet. Entspricht unter Umständen nicht den landesspezifischen Beleuchtungsvorschriften.

50743-04

Für FLSTF, FLSTS und FLSTSC Modelle ab '91, FLSTC Modelle '91-'09, FLSTN Modelle '93-'96 sowie Touring und Trike Modelle ab '94 mit klassischen D-förmigen Fahrertrittbrettern. Touring und Trike Modelle ab '14 erfordern Kabelbaum P/N 69200722.

Einbau nach Modellfamilien:

■ V-ROD

■ SPORTSTER

■ DYNA

■ SOFTAIL

■ TOURING

Nicht alle Produkte sind in allen Ländern erhältlich – wenden Sie sich für Einzelheiten bitte an Ihren Händler.

706 BELEUCHTUNG

Dekorative LED-Beleuchtung

A. ELECTRA GLO™ LEUCHTRINGE

Ziehen Sie die Aufmerksamkeit aller Passanten auf sich. Diese Euro-inspirierten Electra Glo™ Lichtringe sind eine auffällige visuelle Ergänzung für die Frontpartie Ihres Motorrads. Diese Ringe mit einem leuchtenden Bogen von einzelnen LED-Leuchten tragen zu einem einzigartigen Erscheinungsbild bei, das Ihren Stil definiert. Dank seiner Größe passt der Lichtring auf Scheinwerfer und Zusatzscheinwerfer zahlreicher Modelle. Die Lichtringe sind in Chrom und Schwarz erhältlich, um Ihr Custom-Design abzurunden.

Für Dyna® FLD ab '12, Touring ab '83 (außer Tour Glide™ und Road Glide®) und Trike Modelle ab '09. Auch für Softail® Modelle ab '86 mit Freight Train Scheinwerfergehäuse. Softail Modelle erfordern Kabelbaum P/N 69200602. FLHR Modelle ab '14 erfordern Kabelbaum P/N 69200850. Electra Glide®, Street Glide® und Tri Glide® Modelle ab '14 erfordern die Verkleidungs-Kabelbaumverlängerung P/N 69200921, wenn Boom!™ Audio mit der verborgenen AM/FM/WB Antenne P/N 76000513 oder dem Electra Glo Leuchten-Kit für die Verkleidungskante montiert wird.

61400152A 7" Scheinwerfer, Chrom.

61400153A 7" Scheinwerfer, Schwarzglänzend.

Für FLS, FLST, FLSTC, FLSTF, FLSTFB und FLSTN Modelle ab '94. Nicht für Modelle mit Scheinwerfergehäuse.

61400154 7" Scheinwerfer, Chrom.

61400155 7" Scheinwerfer, Schwarz.

Für Touring ab '83 (außer Tour Glide und Road Glide), Trike Modelle ab '08 und Softail Modelle ab '97, die mit originalen oder Zusatzscheinwerfern aus dem Zubehörprogramm ausgestattet sind. Für Dyna ab '96 und Sportster® Modelle ab '04 mit Zusatzscheinwerfern aus dem Zubehörprogramm. FLHR Modelle ab '14 erfordern Kabelbaum P/N 69200850 (sofern sie nicht bereits für einen 7" Ring ausgestattet sind). Electra Glide, Street Glide und Tri Glide Modelle ab '14 erfordern die Verkleidungs-Kabelbaumverlängerung P/N 69200921, wenn Boom!™ Audio mit der verborgenen AM/FM/WB Antenne P/N 76000513 oder dem Electra Glo Leuchten-Kit für die Verkleidungskante montiert wird. Nicht in Verbindung mit Schirmen für Zusatzscheinwerfer.

61400094 4" Zusatzscheinwerfer, Chrom.

61400141 4" Zusatzscheinwerfer, Schwarz.

Ebenfalls erhältlich: (ohne Abb.)

ELECTRA GLO KABELBAUM FÜR SCHEINWERFER-ZIERRING

Erforderlich für die Montage von 7" Electra Glo Lichtringen an Softail Modellen ab '97 mit Scheinwerfergehäuse.

69200602

Erforderlich für die Montage von 7" und 4" Electra Glo Lichtringen an FLHR Modellen ab '14.

69200850



A. ELECTRA GLO LEUCHTRINGE
(ABGEBILDET MIT ELECTRA GLO LEUCHTEN FÜR DIE VERKLEIDUNGSKANTE)



A. ELECTRA GLO LEUCHTRINGE



A. ELECTRA GLO LEUCHTRINGE



A. ELECTRA GLO LEUCHTRINGE

Nicht alle Produkte sind in allen Ländern erhältlich – wenden Sie sich für Einzelheiten bitte an Ihren Händler.

BELEUCHTUNG 707

Dekorative LED-Beleuchtung



B. ELECTRA GLO LEUCHTEN-KIT FÜR VERKLEIDUNGSKANTE

B. ELECTRA GLO™ LEUCHTEN-KIT FÜR VERKLEIDUNGSKANTE

Stellen Sie Ihr Bike in den Mittelpunkt. Das Electra Glo™ Leuchten-Kit für die Verkleidungskante setzt im Frontprofil nach vorn gerichtete Leuchtakzente mit weißen LEDs. Der schmale Streifen von Lampen folgt der Kontur der Batwing Verkleidung und unterstreicht als starkes optisches Element die legendäre Form der Electra Glide®. Mit diesem elektrisierenden Auftritt werden Sie nicht übersehen, und wenn die Leuchten einmal ausgeschaltet sind, lässt sie ihre getönte Verkleidung unauffällig in den Hintergrund treten. Einfache Steckverbindungen machen das Trennen oder Spleißen von Kabeln überflüssig.

68000104

Für Electra Glide, Street Glide® und Tri Glide® Modelle ab '14. Erfordern die Verkleidungs-Kabelbaumverlängerung P/N 69200921, wenn Boom!™ Audio mit der verborgenen AM/FM/WB Antenne P/N 76000513 oder den Electra Glo Leuchtringen montiert wird.

68000035


Für Electra Glide, Street Glide und Trike Modelle '96-'13.

C. AKZENTBELEUCHTUNG FÜR VERKLEIDUNG

Die geschwungene Chromverzierung verleiht der Electra Glide® Verkleidung ein markantes, jedoch funktionelles Aussehen. Hinter getönten Gläsern liegen orangefarbene LED-Leuchten, die bei eingeschalteter Zündung als Fahrlicht und bei eingeschalteten Blinkern als zusätzliche Blinkrichtungsanzeigen fungieren. Die Verkabelung liegt für ein makellooses Custom-Design unsichtbar innerhalb der Verkleidung. Kit inklusive aller erforderlichen Einbau- und Befestigungsteile. Die Verkleidung kann bei einigen Modellen Zierstreifen oder zweifarbige Zierlinien verdecken. Überprüfen Sie dies vor dem Einbau.

69290-09

Für Electra Glide, Street Glide und Trike Modelle '97-'13.



B. ELECTRA GLO LEUCHTEN-KIT FÜR VERKLEIDUNGSKANTE



B. ELECTRA GLO LEUCHTEN-KIT FÜR VERKLEIDUNGSKANTE



C. AKZENTBELEUCHTUNG FÜR VERKLEIDUNG

Einbau nach Modellfamilien:

- | | | |
|-----------|-------------|--------|
| ■ V-ROD | ■ SPORTSTER | ■ DYNA |
| ■ SOFTAIL | ■ TOURING | |

Nicht alle Produkte sind in allen Ländern erhältlich – wenden Sie sich für Einzelheiten bitte an Ihren Händler.

708 BELEUCHTUNG

Scheinwerfer-Zierring

A. ZIERRING-KOLLEKTION

Dieser vorgezogene, verchromte Scheinwerfer-Zierring verleiht Ihrem Scheinwerfer ein klassisches „Hot Rod“ Design, da der Scheinwerfer zurückgesetzt erscheint und somit ein Eindruck von Tiefe entsteht. Er ist ein direkter Ersatz für den originalen Zierring, außer bei P/N 69627-99, wo er problemlos über dem originalen Zierring angebracht werden kann. (Nicht in Verbindung mit Zubehör-Scheinwerferschirm oder Zusatzscheinwerferschirm.)

1. 69627-99 Scheinwerfer.

Für Touring '83-'13 (außer Tour Glide™ und Road Glide®), Trike '08-'13, FLD ab '12 und Road King® Modelle ab '94. Auch für FL Softail® Modelle ab '86 mit Scheinwerfergehäuse. (Nicht in Verbindung mit Verkleidungsschoner P/N 57800-00.)

2. 69622-99B Zusatzscheinwerfer.

Für Modelle ab '62 mit Zusatzscheinwerfern aus dem Original- oder Zubehörprogramm. Paarweise.

3. 69740-01* Blinker – Flaches Glas.

Für Blinker mit flachem Glas vorn und hinten an FLHR und FLHRC ab '14, Touring Modelle '88-'13 (außer FLHX, FLHRS, sowie FLTR '04-'13), Heckpartie von FLSTC ab '94, FLSTN '94-'97 und FLST Modellen '06. Auch für FL Softail Modelle mit Blinkerverlegungs-Kit vorn P/N 68413-99 oder 68412-99.

67700215 Scheinwerfer.

Für Electra Glide®, Street Glide® und Tri Glide® Modelle ab '14.

69626-99 Scheinwerfer.


Für FLS, FLST, FLSTC, FLSTF und FLSTN Modelle ab '94. Auch für FLRT Modelle ab '15.

69623-99A Scheinwerfer.

Für FXSTC '94-'99, FXLR, FXST, FXSTB ab '94, Dyna® ab '94 (außer FXDF und FLD mit 7" Scheinwerfer) sowie XL883, XL1200L, XL883L, XL883N, XL883R, XL1200N, XL1200X und XL1200R ab '04 und VRSCB Modelle '05. Auch für FLSTSB und FXS Modelle ab '08.


69624-99A Scheinwerfer.

Für FXSTC ab '07, XL1200C, XL1200V, XL883C ab '96, FXR '99, FXSTS ab '93, FXSTSB '95-'97, FLSTS '97-'03, FLSTSC ab '05 und FXSTD Modelle '00-'07.



A. ZIERRING-KOLLEKTION

(ZIERRINGE FÜR SCHEINWERFER, ZUSATZSCHEINWERFER UND BLINKER) – ROAD KING



A. SCHEINWERFER-ZIERRING – ELECTRA GLIDE



A. SCHEINWERFER-ZIERRING – SOFTAIL STANDARD



A. SCHEINWERFER-ZIERRING – DYNA LOW RIDER



A. SCHEINWERFER-ZIERRING – XL883 LOW

Nicht alle Produkte sind in allen Ländern erhältlich – wenden Sie sich für Einzelheiten bitte an Ihren Händler.

BELEUCHTUNG 709

Scheinwerfer-Zierring



B. ZIERSCHIRM-KOLLEKTION

Diese verchromten Zierringe rücken den Scheinwerfer in seinem Gehäuse etwas nach hinten und verleihen der Lampenschale ein traditionelles „Augenlider“-Design. Der Zierring streckt das Profil der Maschine und unterstützt damit deren langes, schlankes Erscheinungsbild. Für echtes Custom-Design können Sie außerdem mit passenden Zierschirmen für Zusatzscheinwerfer und Blinker sorgen.

1. 69733-05 Scheinwerfer.

Für Touring '83-'13 (außer Tour Glide™ und Road Glide®), Trike '08-'13, FLD ab '12 und Road King® Modelle ab '94. Auch für FL Softail® Modelle ab '86 mit Scheinwerfergehäuse. (Nicht in Verbindung mit Verkleidungsschoner P/N 57800-00.)

2. 69732-05 Zusatzscheinwerfer.

Für Modelle ab '62 mit Zusatzscheinwerfern aus dem Original- oder Zubehörprogramm. Paarweise.

3. 69749-05 Blinker – Flaches Glas.

Für Blinker mit flachem Glas vorn und hinten an FLHR und FLHRC ab '14, Touring Modelle '88-'13 (außer FLHX, FLHRS, sowie FLTR '04-'13), Heckpartie von FLSTC ab '94, FLSTN '94-'97 und FLST Modellen '06. Auch für FL Softail Modelle mit Blinkerverlegungs-Kit vorn P/N 68413-99 oder 68412-99.

67700216 Scheinwerfer.

Für Electra Glide®, Street Glide® und Tri Glide® Modelle ab '14.

69734-05 Scheinwerfer.

Für FLS, FLST, FLSTC, FLSTF und FLSTN Modelle ab '94. Auch für FLRT Modelle ab '15.

69735-05 Scheinwerfer.

Für FXSTC '94-'99, FXLR, FXST, FXSTB ab '94, Dyna® ab '94 (außer FXDF und FLD mit 7" Scheinwerfer) und XL883, XL883L, XL883N, XL1200L, XL1200N, XL1200X, XL883R und XL1200R ab '04 sowie VRSCB Modelle '05. Auch für FLSTSB und FXS Modelle ab '08.

69738-05 Scheinwerfer.

Für FXSTC ab '07, XL1200C, XL1200V, XL883C ab '96, FXR '99, FXSTS ab '93, FXSTSB '95-'97, FLSTS '97-'03, FLSTSC ab '05 und FXSTD Modelle '00-'07.

B. ZIERSCHIRM-KOLLEKTION

(ZIERRINGE FÜR SCHEINWERFER, ZUSATZSCHEINWERFER UND BLINKER) – ROAD KING



B. ZIERSCHIRM – ELECTRA GLIDE



B. ZIERSCHIRM – SOFTAIL DELUXE



B. ZIERSCHIRM – XL/DYNA



B. ZIERSCHIRM – XL CUSTOM

Einbau nach Modellfamilien:

- V-ROD
- SPORTSTER
- DYNA
- SOFTAIL
- TOURING

Nicht alle Produkte sind in allen Ländern erhältlich – wenden Sie sich für Einzelheiten bitte an Ihren Händler.

710 BELEUCHTUNG

Scheinwerfer-Zierring

A. SCHEINWERFER-ZIERRING – BURST KOLLEKTION

Durch die besondere Verarbeitung wird Licht in alle Richtungen gespiegelt. Dieser Scheinwerfer-Zierring ist tiefschwarzeloxiert und mit maschinell bearbeiteten Details versehen, die die spezielle Struktur des Aluminiums hervorheben. Der kontrastreiche Cut Back Look ist ein kraftvolles visuelles Statement und passt gut sowohl zu klassischem als auch zeitgenössischem Styling. Einfache Montage.

61400149

Für Electra Glide®, Street Glide® und Trike Modelle '96-'13 (außer FLHTCUSE6/7/8 und FLHXSE2). Nicht in Verbindung mit Verkleidungsschoner P/N 57800-00. Nicht in Verbindung mit Zubehör-Scheinwerfern P/N 67700040A, 73390-10A oder 90050-02A.

Abgebildet mit:

BURST KOLLEKTION ZIERRING – ZUSATZSCHEINWERFER

Die Scheinwerfer-Zierringe sind tiefschwarzeloxiert und mit maschinell bearbeiteten Details versehen, die die spezielle Struktur des Aluminiums hervorheben. Einfache Montage.

61400255 Zusatzscheinwerfer.

Für Modelle ab '62 mit Zusatzscheinwerfern aus dem Original- oder Zubehörprogramm. Paarweise.



A. SCHEINWERFER-ZIERRING – BURST KOLLEKTION

B. SCHEINWERFER-ZIERRING – SCHWARZGLÄNZEND

Geben Sie dem Dark Custom™ Look den letzten Schliff, indem Sie den originalen verchromten Scheinwerfer-Zierring durch einen düsteren schwarzen Ring ersetzen. Die satte schwarze Oberfläche des leicht zu montierenden Rings passt perfekt zum Finish des serienmäßigen Scheinwerfers und sorgt für eine stimmige Optik.

46555-03B 7" Scheinwerfer.

Für Touring Modelle '94-'14 (außer Road Glide®).

67700115 7" Scheinwerfer.

Für FLS, FLST, FLSTC, FLSTF, FLSTFB und FLSTN Modelle ab '08. Auch für FLRT Modelle ab '15.

67700116 5-3/4" Scheinwerfer.

Für VRSCD/X/A/XA '05-'11, XL883L, XL883N, XL883R, XL1200R, XL1200N, XL1200X ab '04, XL883C, XL1200C '04-'11, Dyna® ab '93 (außer FLD und FXDF) und FXS Modelle ab '11.

67700117 4" Zusatzscheinwerfer.

Für Modelle ab '62 mit Zusatzscheinwerfern aus dem Original- oder Zubehörprogramm. Paarweise.



B. SCHEINWERFER-ZIERRING – SCHWARZGLÄNZEND (ROAD KING ABGEBILDET)



B. SCHEINWERFER-ZIERRING – SCHWARZGLÄNZEND (FAT BOY SPECIAL ABGEBILDET)

C. CONTOURED SCHEINWERFER-ZIERRING

Machen Sie Ihren Scheinwerfer zu einem integrierten Scheinwerfer. Der Contoured Scheinwerfer-Zierring, erstmals beim Screamin' Eagle® Road King® Modell vorgestellt, verringert optisch den Abstand zwischen Scheinwerferbirne und Gehäuse, was zu einem schlanken Custom-Stil beiträgt. Das glänzende Chromfinish harmonisiert mit dem Scheinwerfergehäuse und kommt dem originalen Factory-Look sehr nahe.

69604-03A

Für Touring ab '83 (außer Tour Glide™ und Road Glide) sowie FL Softail® Modelle ab '86 mit Scheinwerfergehäuse. Nicht für Trike Modelle.



B. SCHEINWERFER-ZIERRING – SCHWARZGLÄNZEND (IRON 883 ABGEBILDET)



C. CONTOURED SCHEINWERFER-ZIERRING

Nicht alle Produkte sind in allen Ländern erhältlich – wenden Sie sich für Einzelheiten bitte an Ihren Händler.

BELEUCHTUNG 711

Scheinwerfer-Zierring



D. ZIERRING-KOLLEKTION – SCHWARZGLÄNZEND (ELECTRA GLIDE ABGEBILDET)



D. ZIERRING-KOLLEKTION – SCHWARZGLÄNZEND (ROAD KING ABGEBILDET)



E. ZIERSCHIRM-KOLLEKTION – SCHWARZGLÄNZEND (ELECTRA GLIDE ABGEBILDET)



E. ZIERSCHIRM-KOLLEKTION – SCHWARZGLÄNZEND (ROAD KING ABGEBILDET)



F. FREIGHT TRAIN SCHEINWERFERGEHÄUSE – CHROM



F. FREIGHT TRAIN SCHEINWERFERGEHÄUSE – SCHWARZGLÄNZEND

D. ZIERRING-KOLLEKTION – SCHWARZGLÄNZEND

Dieser einfach anzubringende vorgezogene Scheinwerfer-Zierring verleiht Ihrem Scheinwerfer ein klassisches „Hot Rod“ Design, da der Scheinwerfer zurückgesetzt erscheint und somit ein Eindruck von Tiefe entsteht. Nicht verwendbar mit Schirmen für Zubehörscheinwerfer oder Zusatzscheinwerfer.

61400294 7" Scheinwerfer – Schwarzglänzend. Für Electra Glide®, Street Glide® und Tri Glide® Modelle ab '14.

61400295 7" Scheinwerfer – Schwarzglänzend. Für Touring '83-'13 (außer Tour Glide™ und Road Glide®), Trike '08-'13, FLD ab '12 und Road King® Modelle ab '94. Auch für FL Softail® Modelle ab '86 mit Scheinwerfergehäuse. Nicht in Verbindung mit Verkleidungsschoner P/N 57800-00.

E. ZIERSCHIRM-KOLLEKTION – SCHWARZGLÄNZEND

Diese einfach anzubringenden Zierringe rücken den Scheinwerfer in seinem Gehäuse etwas nach hinten und verleihen der Lampenschale ein traditionelles „Augenlider“-Design. Der Zierring streckt das Profil der Maschine und unterstützt damit deren langes, schlankes Erscheinungsbild. Für echtes Custom-Design können Sie außerdem mit passenden Zierschirmen für Zusatzscheinwerfer und Blinker sorgen.

61400292 7" Scheinwerfer – Schwarzglänzend. Für Electra Glide, Street Glide und Trike Modelle ab '14.

61400293 7" Scheinwerfer – Schwarzglänzend. Für Touring '83-'13 (außer Tour Glide und Road Glide), Trike '08-'13, FLD ab '12 und Road King Modelle ab '94. Auch für FL Softail Modelle ab '86 mit Scheinwerfergehäuse. Nicht in Verbindung mit Verkleidungsschoner P/N 57800-00.

F. FREIGHT TRAIN SCHEINWERFERGEHÄUSE

Die Form dieses Gehäuses scheint das Bild der 1960er FL Modelle widerzuspiegeln, denn der Geist vergangener Tage ist hier mit eingebaut. Das bullige Lokomotiven-Styling verstärkt das visuelle Profil des Bikes und lenkt das Sichtfeld des Fahrers zum Horizont, wenn er über den Scheinwerfer blickt. In Verbindung mit dem separaten Montagekit P/N 67897-96B kann das Scheinwerfergehäuse mit der vorhandenen H-D® Windschutzscheibe bzw. Zusatzscheinwerfern eingesetzt werden. Kit inklusive erforderlicher Montageteile für den Einbau des Scheinwerfergehäuses mit abnehmbarer Windschutzscheibe ohne Zusatzscheinwerfer. Separates Montagekit erforderlich, wenn das Gehäuse mit starr montierten Windschutzscheiben oder Zusatzscheinwerfern verwendet werden soll.

Für FLST, FLSTF, FLSTFB und FLSTC Modelle ab '86. FLSTF und FLSTFB Modelle ab '07 erfordern Riser Kit P/N 56789-05. FLSTC Modelle ab '09 erfordern Riser Kit P/N 46809-09.

67907-96C Chrom.

61300138 Schwarzglänzend.

Einbau nach Modellfamilien:

- V-ROD
- SPORTSTER
- DYNA
- SOFTAIL
- TOURING

Nicht alle Produkte sind in allen Ländern erhältlich – wenden Sie sich für Einzelheiten bitte an Ihren Händler.

712 BELEUCHTUNG

Scheinwerfer-Zierringe

A. SKULL KOLLEKTION LEUCHTENSCHIRME

Zeigen Sie, was Sie drauf haben. Der Blick aus den schwarzen Augenhöhlen des verchromten Totenkopfs der Harley-Davidson® Skull Kollektion ist unmissverständlich. Mit dieser kompletten Kollektion von Leuchtschirmen geben Sie Ihrem Bike ein echtes Custom-Design.

69793-07 Scheinwerfer.
Für 7" Scheinwerfer. (Nicht in Verbindung mit Zubehör-Scheinwerfer-Zierringen.)

69794-07 Scheinwerfer.
Für 5-3/4" Scheinwerfer. (Nicht für Springer™, XL883C, XL1200C, XL1200V oder Modelle mit Zubehör-Scheinwerfer-Zierringen.)

69795-07 Zusatzscheinwerfer.
Für alle Zusatzscheinwerfer. (Modelle ab '87 erfordern Zusatzscheinwerfer-Zierringe P/N 68775-93TA.) (Nicht für Modelle mit Zusatzscheinwerfer-Zierringen P/N 69622-99B oder 69732-05.) Paarweise.

69791-07 Blinker mit flachem Glas.
Für Frontblinker an FLHR ab '94, FLHRC ab '07, FLHT '86-'09, FLHTC '86-'13, FLHTCU '89-'13, FLHTK '10-'13 und FLSTC Modelle ab '88. Paarweise.

69792-07 Blinker mit flachem Glas.
Für Heckblinker an FLHR ab '94, FLHRC ab '07, FLHT '86-'09, FLHTC '86-'13, FLHTCU '89-'13, FLHTK '10-'13, FLSTC ab '88, FLST '86-'90 und FXRT Modelle '86-'92. Auch für Front- und Heckblinker an FLTC '88-'91, FLTCU '89-'96 und FLTR Modelle '99-'03. Paarweise.

B. CLASSIC CHROME LEUCHTENSCHIRME

67752-77T Scheinwerfer.
Für 7" Scheinwerfer. Einbauset P/N 67761-96 verwenden. (Nicht in Verbindung mit Zubehör-Scheinwerfer-Zierringen.)

67750-88T Scheinwerfer.
Für 5 3/4" Scheinwerfer einschließlich VRSCB Modelle '05. (Nicht für Springer, XL883C, XL1200C und XL1200V Modelle oder Modelle mit Zubehör-Scheinwerfer-Zierringen.)

67783-78T Zusatzscheinwerfer.
Für alle Zusatzscheinwerfer. (Modelle ab '87 erfordern Zusatzscheinwerfer-Zierringe P/N 68775-93TA.) (Nicht für Modelle mit Zusatzscheinwerfer-Zierringen P/N 69622-99B oder 69732-05.) Paarweise.

67734-88T Blinker.
Für Frontblinker an FLHR ab '94, FLHRC ab '07, FLHT '86-'09, FLHTC '86-'13, FLHTCU '89-'13, FLHTK '10-'13 und FLSTC Modelle ab '88. Paarweise.

67737-88T Blinker.
Für Heckblinker an FLHR ab '94, FLHRC ab '07, FLHT '86-'09, FLHTC '86-'13, FLHTCU '89-'13, FLHTK '10-'13, FLSTC ab '88, FLST '86-'90 und FXRT Modelle '86-'92. Auch für Front- und Heckblinker an FLTC '88-'91, FLTCU '89-'96 und FLTR Modelle '99-'03. Paarweise.

Ebenfalls erhältlich:

ROAD KING® SCHEINWERFERSCHIRM-MONTAGEKIT
Zur Montage von 7" Scheinwerferschirmen am Road King® Motorrad.

67761-96
Für FLHR Modelle ab '94. Schirm und Zierring sind nicht im Lieferumfang enthalten.

ZUSATZSCHEINWERFER-ZIERRINGE

Ersatz für Serienausstattung P/N 68725-62. Erforderlich für den sauberen Einbau der H-D® Zusatzscheinwerfer-Schirme an Modellen ab '87 (außer FXSTD).

68775-93TA



A. SKULL KOLLEKTION LEUCHTENSCHIRME



B. CLASSIC CHROME LEUCHTENSCHIRME

BELEUCHTUNG 713

Scheinwerfer-Zierringe



C. EAGLE WING LOGO LEUCHTENSCHIRME

C. EAGLE WING LOGO LEUCHTENSCHIRME

67791-91T Scheinwerfer.
Für 7" Scheinwerfer. (Nicht in Verbindung mit Zubehör-Scheinwerfer-Zierringen.)

67751-91T Scheinwerfer.
Für 5-3/4" Scheinwerfer. (Nicht für Springer™, XL883C, XL1200C und XL1200V Modelle oder Modelle mit Zubehör-Scheinwerfer-Zierringen.)

67796-91T Zusatzscheinwerfer. (ohne Abb.)
Für alle Zusatzscheinwerfer. (Modelle ab '87 erfordern Zusatzscheinwerfer-Zierringe P/N 68775-93TA.) (Nicht für Modelle mit Zusatzscheinwerfer-Zierringen P/N 69622-99B oder 69732-05.) Paarweise.

67913-95T Sport Blinker.
Für XL, FXR und Softail® '86-'01 sowie Dyna® Modelle '91-'01 (außer FXDX, FXDXT, FXSTD, FLST und FXRT Modelle '01).
Paarweise.

67735-91T Blinker mit flachem Glas.
Für Frontblinker an FLHR ab '94, FLHRC ab '07, FLHT '86-'09, FLHTC '86-'13, FLHTCU '89-'13, FLHTK '10-'13 und FLSTC Modelle ab '88. Paarweise.

67738-91T Blinker mit flachem Glas.
Für Heckblinker an FLHR ab '94, FLHRC ab '07, FLHT '86-'09, FLHTC '86-'13, FLHTCU '89-'13, FLHTK '10-'13, FLSTC ab '88, FLST '86-'90 und FXRT Modelle '86-'92. Auch für Front- und Heckblinker an FLTC '88-'91, FLTCU '89-'96 und FLTR Modelle '99-'03. Paarweise.



D. RÜCKLEUCHTENSCHIRME

Der hochglänzende verchromte Schirm gibt Ihrem Rücklicht Stil. Er ist im Design Ihrer Wahl erhältlich und sorgt für den optischen Feinschliff.

Für Modelle ab '73 (außer VRSC™, XG, XR, XL883N, XL1200N, XL1200V, XL1200X und XL1200C, FXWG, FXDF, FXDWG, FX Softail, FLS, FLSTS, FLSTSB, FLSTN, FLHX und FLHTCUTG Modelle ab '11). Nicht für FLHR, FLTR und FXDB ab '09 sowie FLHX, FLHRSE oder FLHTKSE ab '14.

68006-83T Classic Chrome.

69790-07 Skull Kollektion.

68011-91T Eagle Wing Gold.

68011-88T Eagle Wing Chrom.

Für FLHX '06-'09 und FLHR, FLHRC, FLHT ab '09, FLTR '06-'09 sowie FLHTCUTG Modelle mit originaler Rückleuchte. Auch für Touring Modelle mit Bullet Blinkern und Nummernschildverlegungs-Kit P/N 53702-04A.

69787-07 Skull Kollektion.

E. RÜCKLEUCHTENAUFBAU – CHROM

Dieser verchromte Rückleuchtaufbau aus ABS gibt Ihrem Heckfender ein vollkommen neues Aussehen. Der Aufbau lässt sich mühelos montieren, das Kit beinhaltet alle Montageteile.

68311-01
Für Modelle ab '73 (außer VRSC, XG, XR, XL883N, XL1200N, XL1200V, XL1200X und XL1200C, FXWG, FXDF, FXDWG, FX Softail, FLS, FLSTS, FLSTSB, FLSTN, FLHX und FLHTCUTG Modelle ab '11). Nicht für FLHR, FLTR und FXDB ab '09 sowie FLHX, FLHRSE oder FLHTKSE ab '14.

68332-08
Für FLHX '06-'09 und FLHR, FLHRC, FLHT ab '09, FLTR '06-'09 sowie FLHTCUTG Modelle mit originaler Rückleuchte. Auch für Touring Modelle mit Bullet Blinkern und Nummernschildverlegungs-Kit P/N 53702-04A.



D. CHROM-RÜCKLEUCHTENSCHIRM – CLASSIC CHROME



D. RÜCKLEUCHTENSCHIRM – SKULL KOLLEKTION



D. LOGO RÜCKLEUCHTENSCHIRM – EAGLE WING



E. RÜCKLEUCHTENAUFBAU – CHROM

Einbau nach Modellfamilien:

- V-ROD
- SPORTSTER
- DYNA
- SOFTAIL
- TOURING

Nicht alle Produkte sind in allen Ländern erhältlich – wenden Sie sich für Einzelheiten bitte an Ihren Händler.

714 BELEUCHTUNG

Scheinwerfer-Zierring

A. BLINKER-ZIERRINGE

Der passend zum Blinkergehäuse gestaltete Zierring ragt über das Blinkerglas hinaus und sorgt so für ein vollendetes Aussehen. Diese einfach zu montierenden, verchromten Zierringe sehen allein oder in Kombination mit Scheinwerfer-Zierringen erstklassig aus. Erhältlich als Schirm für einen nostalgischen Look oder als Zierring für ein zeitgemäßeres „Hot-Rod“ Design. Paarweise.

Bullet vorn oder hinten, orangefarbene Gläser

Für Modelle mit Bullet Blinkern hinten (außer VRSC™, XL883N, XL1200N, XL1200V, XL1200X, FXCW, FXCWC, FXDB, FXS, FXSB, FXSBSE, FLS, FLSTC, internationale Modelle mit LED-Blinkern hinten und Modelle mit Zusatz-Blinkerbremssicht-Kit P/N 69465-06, 69463-06 oder 69462-06B).

69756-05 Zierschirm.

69739-01† Zierring.

Bullet vorn, Gläser mit orangefarbenen Birnen

Für Modelle mit Bullet Blinkern vorn (außer VRSC, XL883N, XL1200X, FLSTC, FLHP, FLHR, FLHRC und Modelle mit LED-Blinkern aus dem Original- oder Zubehörprogramm).

69758-05 Getönt, Zierschirm.

69752-04 Getönt, Zierring.

69760-05† Klar, Zierschirm.

69754-04 Klar, Zierring.

Bullet hinten, Gläser mit orangefarbenen Birnen

Für Modelle mit Bullet Blinkern hinten (außer VRSC, XL883N, XL1200N, XL1200V, XL1200X, FXCW, FXCWC, FXS, FXSB, FXSBSE, FXST-Aus sowie FXDB, FXDWG, FLS, FLSTC ab '09, Modelle mit LED-Blinkern aus dem Original- oder Zubehörprogramm und Modelle mit Zusatz-Blinkerbremssicht-Kit P/N 69465-06, 69463-06 oder 69462-06B).

69759-05† Zierschirm.

69753-04 Zierring.

69761-05† Klar, Zierschirm.

69755-04 Klar, Zierring.

Bullet hinten, rote Gläser

Für die Heckpartie aller Modelle mit Bullet Blinkern (außer VRSC, FXDB, FLSTC, FXSB, FXSBSE, FXST-Aus und internationale Modelle mit LED-Blinkern) und Zusatzbremssicht-Kit P/N 69465-06 oder 69462-06B.

69757-05 Zierschirm.

69736-02 Zierring.

B. BULLET BLINKER-ZIERSCHIRM – SCHWARZ

Zierringe mit Schirm verleihen dem zeitgemäßen Look der Bullet Blinker einen traditionellen Touch. Diese einfach zu montierenden schwarzen Zierringe sind mit getönten oder roten Gläsern erhältlich – ganz nach Ihrem individuellen Stilempfinden. Paarweise.

73342-09 Vorn, getöntes Glas, orangefarbene Birne.

Für XL1200C '11-'13 und XL883N, XL1200N, XL1200X, FLS und FLSTSB Modelle ab '08 (außer FLSTC und Modelle mit LED-Blinkern aus dem Original- oder Zubehörprogramm).

73343-09 Hinten, getöntes Glas, orangefarbene Birne.

Für FLSTSB Modelle ab '09 (außer Modelle mit LED-Blinkern aus dem Original- oder Zubehörprogramm).


73344-09 Hinten, rotes Glas.

Für XL1200C ab '11, XL883N und XL1200N ab '08 und XL1200V '08-'13 und XL1200X, außer Modelle mit LED-Blinkern aus dem Original- oder Zubehörprogramm. Auch für FLS und FLSTSB Modelle mit Zusatz-Blinker- und Bremslicht-Kit P/N 69462-06B.

† rüv



A. BLINKER-ZIERSCHIRME – BULLET



A. BLINKER-ZIERRINGE – BULLET



B. BULLET BLINKER-ZIERSCHIRM – SCHWARZ

Nicht alle Produkte sind in allen Ländern erhältlich – wenden Sie sich für Einzelheiten bitte an Ihren Händler.

BELEUCHTUNG 715

Elektrisches Zubehör



NEU

C. EIN/AUS-ZUSATZSCHALTER-KIT – EINBAU IN DIE VERKLEIDUNG (71400106 ABGEBILDET)



NEU

C. EIN/AUS-ZUSATZSCHALTER-KIT – EINBAU IN DIE VERKLEIDUNG

Abgestimmt auf die originalen Schalter in der Verkleidungskonsole. Mit diesen Ein/Aus-Zusatzschaltern können Sie zusätzliche Nebelscheinwerfer, Zusatzscheinwerfer, beheizte Teile oder elektrisches Zubehör per Fingerdruck bedienen. Kit inklusive zwei Zusatzschaltern, Kabelbäumen und Einbau- und Befestigungsteilen.

71400106

Für Electra Glide® und Tri Glide® Modelle ab '14.

71400105

Für Road Glide® und Street Glide® Modelle ab '14. Inklusive Konsolenschalterbaugruppen-Halterung.



NEU

C.EIN/AUS-ZUSATZSCHALTER-KIT – EINBAU IN DIE VERKLEIDUNG (71400105 ABGEBILDET)



NEU

D. VERKLEIDUNGSERWEITERUNGSKABELBAUM

D. VERKLEIDUNGSERWEITERUNGSKABELBAUM

Der Kabelbaum erlaubt den Anschluss von diverserem Zubehör an den Stromanschluss der Frontverkleidung, einschließlich Boom!™ Audio, verborgene AM/FM/WB Antenne, Electra Glo™ Leuchtringe oder Electra Glo Leuchten-Kit für die Verkleidungskante.

69200921

Für Electra Glide, Road Glide, Street Glide und Tri Glide Modelle ab '14.

E. STROMANSCHLUSS-AUFRÜST-KIT – TOURING*

Der Kabelstrang wird mit dem Zubehöranschluss verbunden und stellt 12 Volt-Leitungen zur Verfügung. Erforderlich für den Einbau von beheizten Lenkergriffen, XM Radio, Cruiser Verstärker- und Lautsprecher-Kit, zumo® GPS, digitaler Öldruckanzeige, Garagentüröffner-Kit, beheizten Sitzen und dekorativer Beleuchtung bei Touring und Trike Modellen ab '14.

69200722

Für Touring und Trike Modelle ab '14.

F. STROMANSCHLUSS-AUFRÜST-KIT*

Der Mini-Y-Kabelbaum wird mit dem Datenanschluss verbunden und stellt 12 Volt-Leitungen und einen Ersatz-Datenanschluss zu Verfügung. Dieses Kit ist für den einfachen Einbau von Zubehör erforderlich, das einen Stromanschluss benötigt. Zur Verwendung mit Zubehör wie Road Tech™ zumo GPS-Navigationssystem, Boom!™ Audio Cruiser Verstärker und Lautsprechern, Mini-Drehzahlmessern, digitalen Öldruckanzeigen und beheizten Lenkergriffen.

72673-11

Für XL Modelle ab '14, Dyna® ab '12 und Softail® Modelle ab '11.

G. DOPPELADAPTERKABEL*

Mit diesem Adapter lassen sich zwei elektrische Zubehörteile in den Stromkreis der Touring Modelle ab '94 integrieren. Die beiden Zubehörteile lassen sich je nach Bedarf zusammen ein- und ausschalten.

70264-94A

Für Touring und Trike Modelle ab '94. Erforderlich bei Touring und Trike Modellen ab '14, wenn mit dem Steckverbinder-Kit P/N 69200722 mehrere elektrische Zubehörteile angeschlossen werden.

H. ADAPTER FÜR ELEKTROZUBEHÖR*

Der Adapter ermöglicht den Anschluss von diverserem Elektrozubehör an den Hauptbatteriestromkreis der angegebenen Modelle.

70270-04

Für XL, XR, Touring und Trike Modelle '04-'13. Auch für VRSC™ ab '07, Dyna '04-'11 und Softail Modelle '04-'10.



E. STROMANSCHLUSS-AUFRÜST-KIT – TOURING



F. STROMANSCHLUSS-AUFRÜST-KIT



G. DOPPELADAPTERKABEL



H. ADAPTER FÜR ELEKTROZUBEHÖR

Einbau nach Modellfamilien:

■ V-ROD ■ SPORTSTER ■ DYNA
■ SOFTAIL ■ TOURING

Nicht alle Produkte sind in allen Ländern erhältlich – wenden Sie sich für Einzelheiten bitte an Ihren Händler.

716 BELEUCHTUNG

Hupen

A. LAUTES SEITLICH MONTIERTES HUPEN-KIT

Bleiben Sie nicht unbeachtet. Fahren Sie mit zusätzlicher Sicherheit mit einer lauten Hupe, auf die alle aufmerksam werden. Ausgelegt, um 5 dB lauter zu sein (auf 2 Metern) als die seitlich montierten Hupen der Serienausstattung vor '13. Die laute Hupe ist serienmäßig bei Modellen ab '14 mit seitlich montierten Hupen. Mit einem speziellen, leicht montierbaren, gebrauchsfertigem Ersatz. Für alle seitlich montierten Hupenabdeckungen von H-D.

69060-90H

Für VRSC™, XL1200C, XL1200V, Dyna® (außer FXDL ab '14), Softail® (außer FLSTS, FLSTSC, FXCW, FXCWC, FXS, FXSB und FXSBSE), Touring und Trike Modelle ab '91. Serienmäßig bei Modellen ab '14 mit seitlich montierter Hupe.



A. LAUTES SEITLICH MONTIERTES HUPEN-KIT

B. LAUTE HUPEN-KIT

Machen Sie andere auf sich aufmerksam. Um 3 dB lauter (in einem Abstand von 2 Metern) als die frontmontierte Hupe der Serienausstattung: dieses Hupen-Kit lässt sich nicht überhören. Sie lässt sich einfach an Stelle der ursprünglich eingebauten Hupe einstecken und ist wahlweise in Chrom oder schwarzglänzend erhältlich. Das traditionelle Bar & Shield Logo verleiht der Hupe das nötige Maß an Klasse.

Für XL und XR Modelle ab '96 mit frontmontierter Hupe.

69000007 Chrom.

69000009 Schwarzglänzend.



B. LAUTE HUPEN-KIT – CHROM



B. LAUTE HUPEN-KIT – SCHWARZGLÄNZEND

C. SEITLICH MONTIERTES HUPEN-KIT – CHROM

Verleiht der serienmäßigen Sportster® Hupe den Look einer Big Twin.

69112-95E

Für XL883, XL883H, XL883C, XL883L, XL883N, XL833R, XL1200, XL1200L, XL1200N, XL1200R, XL1200V, XL1200X ab '92 und XR Modelle '08-'13.



C. SEITLICH MONTIERTES HUPEN-KIT – CHROM

BELEUCHTUNG 717

Hupen

NEU



D. HUPENABDECKUNGS-KIT – SCHWARZGLÄNZEND



E. WRINKLE BLACK HUPENABDECKUNG

D. HUPENABDECKUNGS-KIT – SCHWARZGLÄNZEND

Mit diesem Hupenabdeckungs-Kit geben Sie Ihrer Antriebseinheit einen markanten geschwärzten Look. Diese aus Teilen der Serienausstattung hergestellte Abdeckung wird im Werk zusammen mit unseren anderen Komponenten lackiert, um ein passendes schwarzes Finish zu garantieren. Kit inklusive schwarzglänzender Montagehalterung und Montageteilen.

61300452

Für Modelle ab '93 mit seitlich montierter Hupe (außer VRSC™ und XG Modelle).

E. WRINKLE BLACK HUPENABDECKUNG

Diese pulverbeschichtete Hupenabdeckung ist der perfekte erste Schritt, um Ihrem Antrieb einen auffälligen schwarzen Look zu verleihen. Diese aus Teilen der Serienausstattung hergestellte Abdeckung wird im Werk lackiert, um ein passendes Wrinkle Black Finish zu garantieren.

69039-09A

Für Modelle ab '93 mit seitlich montierter Hupe (außer VRSC™ und XG Modelle).

F. SMOOTH HUPENABDECKUNG

Verleihen Sie Ihrem Bike einen Custom-Touch. Diese kompakte runde Hupenabdeckung ist spiegelnd verchromt und abgestimmt auf den Smooth Luftfilterdeckel P/N 29153-07. Einfach an der serienmäßigen Halterung der Hupenabdeckung zu befestigen.

68189-07

Für Modelle ab '93 mit seitlich montierter Hupe (außer VRSC und XG Modelle).

G. AIR WING HUPENABDECKUNG

Diese exklusive verchromte Air Wing Hupenabdeckung harmoniert ausgezeichnet mit dem Harley-Davidson® Billet Luftfilterdeckel und ist ein stilvoller Ersatz für die originale Hupenabdeckung. Einfach an der serienmäßigen Halterung der Hupenabdeckung zu befestigen.

69167-02A

Für Modelle ab '93 mit seitlich montierter Hupe (außer VRSC und XG Modelle).

H. HUPENABDECKUNG MIT BAR & SHIELD LOGO

Ergänzen Sie die Kühlrippen Ihres Motors mit dieser verchromten Hupenabdeckung mit gravierten Einsätzen, die mit einem Bar & Shield Emblem versehen sind, das sich von einem schwarzen Hintergrund abhebt. Einfach an der serienmäßigen Hupenhalterung zu befestigen.

69166-01A

Für Modelle ab '93 mit seitlich montierter Hupe (außer VRSC und XG Modelle).

I. KLASSIK HUPE

12 Volt-Hupe im Stil der frühen Jahre, mit einem nostalgischen Harley-Davidson Bar & Shield Logo auf der Chromabdeckung. Nur als Zusatzhupe zu verwenden. Die originale Hupe nicht abklebmen.

69036-88A Klassik Hupen-Kit.

Für FXSTS Modelle '88-'06 (nicht für FLSTS oder FLSTSC). Inklusive Chrom-Montagehalterung und Hutmuttern.



F. SMOOTH HUPENABDECKUNG



G. AIR WING HUPENABDECKUNG



H. HUPENABDECKUNG MIT BAR & SHIELD LOGO



I. KLASSIK HUPE

Einbau nach Modellfamilien:

■ V-ROD ■ SPORTSTER ■ DYNA
■ SOFTAIL ■ TOURING

Nicht alle Produkte sind in allen Ländern erhältlich – wenden Sie sich für Einzelheiten bitte an Ihren Händler.

718 BELEUCHTUNG

Nummernschildrahmen und -halter

A. ABGERUNDETER NUMMERSCHILDRAHMEN – TOURING

Lieben Sie das Aussehen Ihres Bikes? Und lassen Sie den Anblick des vorgeschriebenen Nummernschilds? Dieser gerundete Nummernschildrahmen folgt elegant der Form des Heckfenders. Ersetzt die originale schwarze Nummernschildhalterung, Bohren oder Verkabeln für den Einbau nicht erforderlich. Die Front-Rahmenabdeckung verbirgt Befestigungsbohrungen und Ecken des Nummernschilds und die geschwungene Form verdeckt seine unbearbeitete Rückseite. Verfügbar in Chrom oder schwarzglänzend. Das komplette Kit beinhaltet alle erforderlichen Montageteile.

Für FLHX, FLHXS, FLHXSE, FLTRX und FLTRXS Modelle ab '10.

67900008 Chrom.

67900058 Schwarzglänzend.

Für FLHX Modelle '06-'09 und FLTR, FLHR sowie FLHT Modelle '09.

67900056 Chrom.

67900059 Schwarzglänzend.



A. ABGERUNDETER NUMMERSCHILDRAHMEN – TOURING, CHROM

A. ABGERUNDETER NUMMERSCHILDRAHMEN – TOURING, SCHWARZGLÄNZEND

B. ABGERUNDETER NUMMERSCHILDRAHMEN – SOFTAIL® DELUXE

Lieben Sie das Aussehen Ihres Bikes? Und lassen Sie den Anblick des vorgeschriebenen Nummernschilds? Dieser elegant gerundete Nummernschildrahmen folgt der Kontur des Heckfenders, und das leicht nach hinten gekippte Design mildert den unschönen Anblick des flachen, unbearbeiteten Nummernschilds. Die Rahmenabdeckung vorn ersetzt den aufrechten Nummernschildhalter und verbirgt die Bohrungen und Ecken des Nummernschilds. Die solide Rückenplatte verdeckt die unbearbeitete Rückseite des Schilds. Verfügbar in Chrom oder schwarzglänzend. Das komplette Kit beinhaltet alle erforderlichen Montageteile.

Für FLSTN Modelle ab '05 und FLSTSC Modelle '05-'07.

67900007 Chrom.

67900057 Schwarzglänzend.



B. ABGERUNDETER NUMMERSCHILDRAHMEN – SOFTAIL DELUXE, CHROM

B. ABGERUNDETER NUMMERSCHILDRAHMEN – SOFTAIL DELUXE, SCHWARZGLÄNZEND

C. LAYBACK NUMMERSCHILDHALTER MIT RAHMEN


Umrahmen Sie Ihr Nummernschild mit Chrom. Dieser hochglänzende Nummernschildhalter neigt das Schild zurück, sorgt damit für ein schnittiges Erscheinungsbild und verdeckt die Montageteile für ein Custom-Design. Der Rahmen vorn deckt die Bohrungen ab und die spiegelglatte Rückenplatte verdeckt die unbearbeitete Rückseite des Nummernschilds. Das Kit eignet sich für Nummernschilder mit einer Größe bis zu 7,25" x 4,25" (184 x 108 mm). Das Kit beinhaltet Einbau- und Befestigungsteile sowie Heckfender-Reflektor.

60193-07 Fender-Top.

Für Nummernschilder bis 7,25" x 4,25". Für Modelle mit Nummernschildhalterung mit drei Bohrungen am Heckfender. (Nicht für VRSC, XL883N, XL1200N, XL1200T, XL1200V, XL1200X oder XL1200C Modelle ab '11, FXDS-CONV, FXDXT Modelle, FXDX '00-'01, FLD und FXDB ab '09 sowie FXDWG Modelle ab '10, FXCW, FXCWC, FXS, FXSB, FXSBSE, FLS oder FLSTS Modelle, Touring und Trike Modelle oder Modelle mit Bobtail Heckfender.) (Vor dem Einbau in Verbindung mit einem Heckfender-Gepäckträger prüfen, ob der Platz ausreicht.)

60210-07 Touring.

Für Road King® '99-'08 sowie Road Glide® und Electra Glide® Standard Modelle mit 7,25" x 4,25" Nummernschild.



C. LAYBACK NUMMERSCHILDHALTER MIT RAHMEN – FENDER-TOP

C. LAYBACK NUMMERSCHILDHALTER MIT RAHMEN – TOURING

BELEUCHTUNG 719


Nummernschildrahmen und -halter



D. LAYBACK NUMMERSCHILDHALTER – FENDER-TOP



D. LAYBACK NUMMERSCHILDHALTER – TOURING



E. LAYBACK NUMMERSCHILD UND BLINKERVERLEGUNGS-KIT



F. NUMMERSCHILDHALTER FÜR BOBTAIL FENDER – CHROM



G. DIAMOND ICE NUMMERSCHILDRAHMEN – LOGO UNTEN



G. DIAMOND ICE NUMMERSCHILDRAHMEN – LOGO OBEN

D. LAYBACK NUMMERSCHILDHALTER

Demonstrieren Sie Lässigkeit durch Austausch des stehenden Nummernschildhalters. Der verchromte Halter aus Druckguss kippt das Nummernschild und sorgt damit für Low-Profile-Styling. Das Kit eignet sich für Nummernschilder mit einer Größe bis zu 7,25" x 4,25" (184 x 108 mm). Kit inklusive verchromter Nummernschildmontageeile, Einbau- und Befestigungsteilen und Heckfender-Reflektor.

60280-07 Fender-Top.
Für Nummernschilder bis 7,25" x 4,25". Für Modelle mit Nummernschildhalterung mit drei Bohrungen am Heckfender. (Nicht für VRSC™, XL883N, XL1200N, XL1200T, XL1200V, XL1200X oder XL1200C Modelle ab '11, FXDS-CONV, FXDXT Modelle, FXDX '00-'01, FLD und FXDB ab '09, FXDWG Modelle ab '10, FXCW, FXCWC, FXS, FXSB, FXSBSE, FLS oder FLSTS Modelle, Touring und Trike Modelle oder Modelle mit Bobtail Heckfender.) (Vor dem Einbau in Verbindung mit einem Heckfender-Gepäckträger prüfen, ob der Platz ausreicht.)

60277-07 Touring.
Für Road King® '99-'08 sowie Road Glide® und Electra Glide® Standard Modelle mit 7,25" x 4,25" Nummernschild.

E. LAYBACK NUMMERSCHILD UND BLINKERVERLEGUNGS-KIT

Bei diesem Kit wird unser beliebter Layback Nummernschildhalter mit einer integrierten Blinkerstange kombiniert, um dem Heckfender eine besondere Note zu verleihen. Das Kit verlegt die originalen Bullet Blinker von der Fenderstrebe an die Blinkerstange, um Raum für Satteltaschen zu gewinnen. Das Kit ist eine stilvolle Alternative zum Blinkerverlegungs-Kit P/N 68732-02A und enthält alle erforderlichen Montageeile.

60215-06
Für XL ab '04 (außer XL883N, XL1200C, XL1200N, XL1200T, XL1200V und XL1200X) und Dyna® Modelle ab '02 (außer FLD, FXDF, FXDWG Modelle und FXDB ab '09). Nicht für Modelle mit seitlicher Kennzeichenhalterung.

F. NUMMERSCHILDHALTER FÜR BOBTAIL FENDER – CHROM

Zeigen Sie, was Sie haben. Diese verchromte Abdeckung kann über der serienmäßigen Nummernschildhalterung am Fender angebracht werden. Die hochglänzende Abdeckung hat einen Custom-Reflektor mit „Harley-Davidson“ Grafik. Mit Montagezubehör für Abdeckung und Nummernschild.

59720-01A
Für FXDWG '99-'08, FXSTD, FXST, FXSTB, FXSTC, FLSTS, FXSTS und XL ab '00 und Dyna Modelle mit H-D® Bobtail Fender-Kits.

G. DIAMOND ICE NUMMERSCHILDRAHMEN

Nummernschildrahmen mit Radiusecken mit einer einzelnen Strasssteinreihe, die von einem mittigen, leicht erhobenen Bar & Shield Logo ausgeht. Rahmen ist mit oben oder unten montiertem Medaillon erhältlich, um die Sichtbarkeit bei bestimmten Anwendungen zu optimieren.

Für 7,25" x 4,25" Nummernschilder (nicht geeignet für XR, FLHTCUTG und Modelle mit Layback Nummernschildhalter oder seitlich montierten Nummernschildern).

60969-10 Logo oben.

60949-10 Logo unten.

Einbau nach Modellfamilien:

- V-ROD
- SPORTSTER
- DYNA
- SOFTAIL
- TOURING

Nicht alle Produkte sind in allen Ländern erhältlich – wenden Sie sich für Einzelheiten bitte an Ihren Händler.

720 BELEUCHTUNG

Nummernschildrahmen und -halter

A. HARLEY-DAVIDSON® NUMMERNESCHILDRAHMEN

Lassen Sie Ihr Nummernschild mit diesem verchromten Nummernschildrahmen erstrahlen. Mit schwarz kontrastierendem „Harley-Davidson“ Logo. Inklusive verchromten Edelstahl-Montageteilen.

60051-01

Für 7,25" x 4,25" Nummernschilder (außer XR, Trike und Modelle mit Layback Nummernschildhalter oder seitlichem Nummernschild).

60050-01

Für 8,25" x 4,75" Nummernschilder (nicht geeignet für XR, Trike und Modelle mit Layback Nummernschildhalter oder seitlich montierten Nummernschildern).



A. HARLEY-DAVIDSON
NUMMERNESCHILDRAHMEN



B. NUMMERNESCHILDRAHMEN MIT
„HARLEY-DAVIDSON“ SCHRIFTZUG

B. NUMMERNESCHILDRAHMEN MIT „HARLEY-DAVIDSON“ SCHRIFTZUG

Wenn schon ein Nummernschild, dann wenigstens ein schönes. Dieser Rahmen ist verchromt, besitzt dreidimensionale Konturen und trägt den schwarzen „Harley-Davidson“ Schriftzug sowie einen Reflektor (mit DOT-Zulassung). Inklusive Edelstahl-Montageteilen.

59141-98

Für 7,25" x 4,25" Nummernschilder (nicht geeignet für XR, Trike und Modelle mit Layback Nummernschildhalter oder seitlich montierten Nummernschildern).

C. USA-NUMMERNESCHILDRAHMEN

Fahren mit Stolz. Dieser verchromte Nummernschildrahmen kombiniert Bar & Shield Logos mit einem farbigen Schriftzug „USA“ in roten, weißen und blauen Buchstaben. Inklusive verchromten Edelstahl-Montageteilen.

60065-03

Für 7,25" x 4,25" Nummernschilder (nicht geeignet für XR, Trike und Modelle mit Layback Nummernschildhalter oder seitlich montierten Nummernschildern).



C. USA-NUMMERNESCHILDRAHMEN

D. NUMMERNESCHILDRAHMEN – CHROM

59863-94T

Für Nummernschilder mit 7,25" x 4,25" (außer XR, XL883N, XL1200N, XL1200X, FXCW, FXCWC, FXDWG '10, FXSB, FXDF und Trike Modelle).



D. NUMMERNESCHILDRAHMEN – CHROM

E. BILLET NUMMERNESCHILDRAHMEN

Zeigen Sie Ihren eigenen Stil. Dieser hochglanzpolierte Nummernschildrahmen aus Billet Aluminium hat eine verdeckte Halterung und eine glänzend verchromte Rückenplatte für ein makellooses Erscheinungsbild. Kit inklusive graviert Einsätze mit den Logos „Harley-Davidson“, „Sportster“, „Fat Boy“ und „Road King“, die Ihrem Bike den letzten Schliff geben. Inklusive verchromten Edelstahl-Montageteilen.

60060-04

Für 7,25" x 4,25" Nummernschilder (nicht geeignet für XR und Trike Modelle mit Layback Nummernschildhalter und seitlich montierten Nummernschildern).



E. BILLET NUMMERNESCHILDRAHMEN

F. NUMMERNESCHILDHALTERUNG – CHROM

59983-75T

Für XL Modelle ab '75 (außer XL883N, XL1200N, XL1200T, XL1200V, XL1200X und XL1200C ab '11) und FL Modelle '76-'84 sowie FX, FXR ab '71 (außer FXSB, FXSBSE, FXST und FXWG).



F. NUMMERNESCHILDHALTERUNG – CHROM



G. GESCHLITZTE NUMMERSCHILD-RÜCKENPLATTE



H. SMOOTH NUMMERSCHILD-RÜCKENPLATTE

G. GESCHLITZTE NUMMERSCHILD-RÜCKENPLATTE

59899-88T

Für Nummernschilder mit 5,75" x 2,75" Mittenabstand der Montagelöcher (außer XG, XR, XL883N, XL1200N, XL1200X, FXDWG *10, FXCW, FXCWC, FXSB, FXSBSE, FLSTNSE und Trike Modelle).

H. SMOOTH NUMMERSCHILD-RÜCKENPLATTE

Verkleiden Sie die Rückseite Ihres Nummernschildes für eine komplette Custom-Transformation. Diese polierte Edelstahl-Rückenplatte sieht hervorragend aus, mit oder ohne Rahmen. Kit inklusive verchromter Edelstahl-Montageteile.

60041-04

Für 7,25" x 4,25" Nummernschilder (außer XR, Trike und Modelle mit Layback Nummernschildhalter oder seitlichem Nummernschild).



I. SKULL NUMMERSCHILD-MONTAGEZUBEHÖR



J. BAR & SHIELD LOGO NUMMERSCHILD-MONTAGEKIT

I. SKULL NUMMERSCHILD-MONTAGEZUBEHÖR

Zeigen Sie Ihr „wahres Gesicht“. Dieses komplette Nummernschild-Montagekit enthält verchromte Schrauben in Totenkopfform mit schwarzen Augenhöhlen. Die Montageteile werden mit einem speziellen Maulschlüssel angebaut, um der Gefahr eines Diebstahls des Nummernschildes vorzubeugen. Kit inklusive 4 Totenkopfschrauben, Muttern, Sicherungsscheiben und des speziellen Schraubenschlüssels.

94546-05 Universal (außer FLHTCUTG).

J. BAR & SHIELD LOGO NUMMERSCHILD-MONTAGEKIT

Präsentieren Sie Bar & Shield in voller Pracht. Die Schraubenköpfe in Form des Bar & Shield Logos aus diesem einzigartigen Nummernschild-Montagekit aus verchromtem Edelstahl heben sich von der Masse ab. Die Schrauben werden mit einem speziellen Schraubenschlüssel in Form des Bar & Shield Logos eingebaut, wodurch sich die Gefahr eines Diebstahls des Nummernschildes verringert. Kit inklusive 4 Sicherungsmuttern, Unterlegscheiben, Schrauben und des speziellen Schraubenschlüssels.

94114-02 Universal (außer FLHTCUTG).



K. WILLIE G SKULL KOLLEKTION NUMMERSCHILD-MONTAGEKIT



L. BAR & SHIELD LOGO NUMMERSCHILD-MONTAGEKIT

K. WILLIE G SKULL KOLLEKTION NUMMERSCHILD-MONTAGEKIT

Ihr Bike ist Ausdruck für eine bestimmte Einstellung. Deswegen sollte sich das auch im Heck widerspiegeln. Verchromtes Montagekit mit Totenkopf-Logo vor schwarz abgesetztem Hintergrund. In vierteiligen Sätzen erhältlich. Kit inklusive Befestigungsteile (0,25"-20 x 0,75") mit Sicherungsmuttern und Unterlegscheiben.

41170-03 Universal (außer FLHTCUTG).

L. BAR & SHIELD LOGO NUMMERSCHILD-MONTAGEKIT

Verchromtes Montagekit mit Bar & Shield Logo vor schwarzglänzendem abgesetztem Hintergrund. Kit inklusive Satz von vier 0,25"-20 x 0,75" Befestigungsteilen mit passenden Sicherungsmuttern und Unterlegscheiben.

41161-01 Universal (außer FLHTCUTG).



M. NUMMERSCHILD-MONTAGEKIT MIT RUNDKOPFSCHRAUBEN



N. NUMMERSCHILD-MONTAGEKIT

M. NUMMERSCHILD-MONTAGEKIT MIT RUNDKOPFSCHRAUBEN

Kit bestehend aus je zwei verchromten 0,25" Hutmuttern, 0,25"-20 Schrauben und 0,25" Sicherungsscheiben.

94109-95 Universell einsetzbar.

N. NUMMERSCHILD-MONTAGEKIT

Kit bestehend aus je zwei verchromten 0,25" Hutmuttern, 0,25"-20 Schrauben und 0,25" Sicherungsscheiben.

94135-93T Universell einsetzbar.

Einbau nach Modellfamilien:

- V-ROD
- SPORTSTER
- DYNA
- SOFTAIL
- TOURING

Nicht alle Produkte sind in allen Ländern erhältlich – wenden Sie sich für Einzelheiten bitte an Ihren Händler.

ORIGINAL-MOTORENTEILE UND -ZUBEHÖR



2015

RÄDER

Nichts verändert den Gesamteindruck Ihrer Harley® so tiefgreifend wie ein Satz Custom-Räder. Ob Sie nun klassische Speichenräder oder modernste Gussmodelle auswählen, Sie werden mit einem völlig neuartigen Stolz auf Ihrem Motorrad sitzen.

Nicht alle Produkte sind in allen Ländern erhältlich – wenden Sie sich für Einzelheiten bitte an Ihren Händler.



FESTIGKEIT UND STIL

Rein visuell betrachtet machen Räder, Ritzel und Bremscheiben fast die Hälfte des Profils Ihres Motorrads aus und geben damit die Richtung vor, in die das Styling für das gesamte Bike geht. Überlegen Sie gut, bevor Sie auswählen. Harley-Davidson® Schmiede-, Guss- und Speichenräder werden tausende von Stunden unter realen Betriebsbedingungen getestet und erfüllen höchste Anforderungen hinsichtlich Leistung und Haltbarkeit.

Nicht alle Produkte sind in allen Ländern erhältlich – wenden Sie sich für Einzelheiten bitte an Ihren Händler.



DIE UNTERSCHIEDE



SPIEGELCHROM

Sie suchen den ultimativen Glanz? Dann entscheiden Sie sich für Spiegelchrom-Räder. Um diesen Look zu erzielen, wird das Rad von unserem engagierten Team von Polierern stundenlang bearbeitet. Durch Mikropolierung erhalten alle sichtbaren Flächen des Rads eine spiegelglatte Oberfläche, wobei eine spezielle Abdeckung verhindert, dass Gewinde und Lagerbohrungen verschmutzt werden.



KONTRASTCHROM

Sie können sich nicht entscheiden? Dann wählen Sie Kontrastchrom-Räder. Wir nehmen ein handpoliertes Rad und versehen es mit einem speziellen Finish, das schwarzglänzenden Lack wie auch Chrom-Akzente aufweist. Der durch diese Kombination erzielte Kontrast lässt das Profil des Rads durch optische Verschlingung von Speichen, Felge und Nabe leichter erscheinen.



BLACK ICE

Sie stehen auf Schwarz, wollen aber nicht auf Glanz verzichten? Dann entscheiden Sie sich für Black Ice Räder. Zuerst polieren wir alle Oberflächen. Dann bringen wir die exklusive Black Ice Beschichtung auf und erzielen so eine unglaubliche Tiefe und einen Glanz, der mit normalem „schwarzen Chrom“ niemals erreicht werden kann. Diese Räder passen perfekt zu einem ganz in Schwarz gehaltenen Motorrad, aber der Nasseffekt kann auch neben Chrom bestehen.



CUT BACK

Sie suchen einen sachlichen, kompromisslosen Stil? Dann entscheiden Sie sich für Cut Back Räder. Wir nehmen ein rohes Rad, polieren alle freiliegenden Flächen und versehen das Rad mit einem haltbaren, leicht zu reinigenden schwarzglänzenden Finish. Das ist jedoch erst der Anfang. In das Rad arbeiten wir ein aufwändiges Muster bis auf das darunterliegende blanke Aluminium ein. Durch die Hervorhebung der bearbeiteten Kanten bekommt Ihr Bike ein hartes Profil.

BESTELLVERFAHREN

Schritt 1: Wählen Sie eine Radbestellnummer für Ihre spezielle Passung aus.

Schritt 2: Wählen Sie das Rad-Einbaupaket für Ihren speziellen Fall (Modell, Baujahr, vorn oder hinten.). Hinweis: Falls Ihr Modell nicht unter den Radpassungen aufgeführt ist, gibt es kein Rad-Einbaupaket, das dieses Rad Ihrem Modell anpassen kann.

Schritt 3: Entnehmen Sie der Montageanleitung zu Ihrem Räderkit die erforderlichen Teile aus dem Einbaupaket.

Schritt 4: Verwenden Sie nur von Harley-Davidson® zugelassene Reifen. Fragen Sie hierzu Ihren Harley-Davidson Händler. Die Verwendung nicht zugelassener Reifen kann Stabilität, Fahr- und Bremsverhalten stark beeinträchtigen und so zu schweren oder tödlichen Verletzungen führen.



RAD-EINBAUKITS

Haben Sie sich für eine bestimmte Radausführung entschieden, müssen Sie das zu Ihrem Motorrad passende Rad-Einbaupaket auswählen. Kit inklusive der für den Einbau erforderlichen Lager und Distanzscheiben.

RAD-EINBAUKITS

43833-07A Vorn, 0,75" Achse.
Für XL '00-'07, Dyna® '00-'03, FXDWG '00-'05, Softail® '00-'06 (außer FLSTS, FLSTSC und FXSTDSE) und FLSTSB Modelle ab '08.

43848-08A Vorn, 1,0" Achse.
Für VRSC™ '02-'07, Dyna '04-'07 (außer FXDWG '04-'05) und Touring Modelle '00-'07.

43851-11A Vorn, 25 mm Achse.
Für Softail ab '07 ohne ABS-Bremsen (außer FLSTSB, FLSTSC, FXCW, FXCWC und FXSB) sowie FLD, FXDF und FXDWG Modelle ab '08 ohne ABS-Bremsen.

41454-08B Vorn, 25 mm Achse, ABS.
Für VRSC ab '08 mit ABS-Bremsen, FXDB, FXDC und FXDL '12 mit ABS-Bremsen und Touring Modelle ab '08 mit ABS-Bremsen.

41455-08C Vorn, 25 mm Achse.
Für VRSC ab '08 ohne ABS-Bremsen, Dyna ab '08 ohne ABS-Bremsen (außer FLD, FXDWG und FXDF) sowie Touring und Trike Modelle ab '08 ohne ABS-Bremsen.

42400008 Vorn, 25 mm Achse.
Für XG ab '15, XL ab '08 ohne ABS-Bremsen und FXSB Modelle ab '13 ohne ABS-Bremsen.

42400009A Vorn, 25 mm Achse, ABS.
Für XL ab '14 mit ABS-Bremsen sowie FXSB und FXSBSE Modelle mit ABS-Bremsen.

42400010 Vorn, 25 mm Achse, ABS.
Für Softail Modelle ab '11 mit ABS-Bremsen (außer FLSTSB, FXCW, FXCWC, FXSB und FXSBSE) sowie FLD, FXDF und FXDWG Modelle ab '12 mit ABS-Bremsen.

43854-08A Hinten, 0,75" Achse.
Für XL '00-'04, Dyna '00-'05, Softail '00-'07 und Touring Modelle '00-'01.

43861-08A Hinten, 1,0" Achse.
Für VRSC '02-'07, XL '05-'07, Dyna '06-'07 und Touring Modelle '02-'07.

43878-08B Hinten, 25 mm Achse.
Für XL Modelle ab '08 ohne ABS-Bremsen, Softail Modelle ab '08 ohne ABS-Bremsen (außer FXCW, FXCWC und FXSB) und Touring Modelle '08 ohne ABS-Bremsen.

41451-08C Hinten, 25 mm Achse.
Für XG Modelle ab '15 und Dyna Modelle ab '08 ohne ABS-Bremsen.

41456-08C Hinten, 25 mm Achse.
Für VRSC '08-'13 ohne ABS-Bremsen, FXCW, FXCWC und FXSB Modelle '08-'13 ohne ABS-Bremsen und Touring Modelle ab '09 ohne ABS-Bremsen.

41453-08C Hinten, 25 mm Achse, ABS.
Für VRSC ab '08 mit ABS-Bremsen, XL ab '14 mit ABS-Bremsen und Touring Modelle ab '08 mit ABS-Bremsen.

43077-11 Hinten, 25 mm Achse, ABS.
Für Softail Modelle ab '11 mit ABS-Bremsen.

42400003 Hinten, 25 mm Achse, ABS.
Für Dyna Modelle ab '12 mit ABS-Bremsen.

726 RÄDER

Machete – Spiegelchrom

MACHETE CUSTOM-RÄDER – SPIEGELCHROM

Das Machete Rad mit seinem klar überlegenen Design ist gehärtet wie eine schmale Klinge. Das umwerfende rasante Spiegelchrom-Design umfasst dreidimensionale Speichen, die das Licht einfangen und leuchten wie der Vollmond in einer wolkenlosen Nacht. Dieses Rad wurde gemäß den hohen H-D Standards hinsichtlich Haltbarkeit und Oberflächenbeschichtung getestet, sorgt für jahrelange problemlose Fahrt und zieht die Aufmerksamkeit auf sich.

Erfordert ein modellspezifisches Rad-Einbaukit, Schrauben-Kit für Ritzel und bremsscheibenspezifische Befestigungsteile. Weitere Einzelheiten siehe Montageanleitung. Der Einbau erfordert möglicherweise einen modellspezifischen Reifen in der Radgröße.



SPIEGELCHROM MACHETE CUSTOM-RÄDER (ABGEBILDET AN SPORTSTER® MODELL)



**Spiegelchrom Machete Rad –
21" Vorn**



**Spiegelchrom Machete Rad –
16" Vorn**



**Machete Rad mit Spiegelchrom
Billet Zahnriemenrad**

21" Vorn

Für XL883N und XL1200V Modelle ab '14. Auch für XL Modelle '00-'13 (außer XL883R, XL1200R, XL1200S, XL1200X, XL883L ab '11, XL1200C und XL1200T ab '11).

43300367 Spiegelchrom.

16" Vorn

Für FLS, FLST, FLSTC und FLSTN Modelle ab '07.

43300369 Spiegelchrom.

Für XL1200X Modelle ab '10 und XL1200C Modelle ab '11.

43300371 Spiegelchrom.

16" Hinten

Für FXS, FLS, FLSTC und FLSTN Modelle ab '08.

40900088 Spiegelchrom.

Für XL Modelle ab '00 (außer XL883L und XL1200T ab '11).

40900370 Spiegelchrom.

Custom-Ritzel und -Bremsscheiben finden Sie auf den Seiten 750-754.

Abgebildet mit:

MACHETE BILLET RITZEL

Für FXS, FXCW, FXCWC, FXSTD, FLS, FLSTC, FLSTN, FLSTSC Modelle ab '07 sowie FLSTF und FLSTFB Modelle ab '12 (außer Asien-Pazifik und Brasilien). Erfordert modellspezifisches Ritzel-Montagezubehör.

42200066 Chrom.

Für XL ab '04 und XR Modelle '09-'13 (außer japanische Modelle). Erfordert modellspezifisches Ritzel-Montagezubehör.

42200068 Chrom.

MACHETE CUSTOM-RÄDER – BLACK ICE

So wie das von einem Krieger geschwungene Schwert hat auch das schwarz getarnte Machete Rad eine kraftvolle Wirkung. Die nass wirkende Black Ice Oberfläche und die dreidimensionalen innovativen Speichen glänzen im Licht und reflektieren Ihre düstere Stimmung. Dieses Rad wurde gemäß den hohen H-D Standards hinsichtlich Haltbarkeit und Oberflächenbeschichtung getestet, sorgt für jahrelange problemlose Fahrt und zieht die Aufmerksamkeit auf sich.

Erfordert ein modellspezifisches Rad-Einbaupaket, Schrauben-Kit für Ritzel und brems Scheibenspezifische Befestigungsteile. Weitere Einzelheiten siehe Montageanleitung. Der Einbau erfordert möglicherweise einen modellspezifischen Reifen in der Radgröße.



BLACK ICE MACHETE CUSTOM-RÄDER (ABGEBILDET AN SPORTSTER® MODELL)



**Black Ice Machete Rad –
21" Vorn**



**Black Ice Machete Rad –
16" Vorn**



**Schwarzglänzendes Machete Rad
mit Billet Zahnriemenrad**

21" Vorn

Für XL883N und XL1200V Modelle ab '14. Auch für XL Modelle '00-'13 (außer XL883R, XL1200R, XL1200S, XL1200X, XL883L ab '11, XL1200C und XL1200T ab '11).

43300368 Black Ice.

16" Vorn

Für FLS, FLST, FLSTC und FLSTN Modelle ab '07.

43300370 Black Ice.

Für XL1200X Modelle ab '10 und XL1200C Modelle ab '11.

43300372 Black Ice.

16" Hinten

Für FXS, FLS, FLSTC und FLSTN Modelle ab '08.

40900089 Black Ice.

Für XL Modelle ab '00 (außer XL883L und XL1200T ab '11).

40900371 Black Ice.

Custom-Ritzel und -Brems Scheiben finden Sie auf den Seiten 751-754.

Abgebildet mit:

MACHETE BILLET RITZEL

Für FXS, FXCW, FXCWC, FXSTD, FLS, FLSTC, FLSTN, FLSTSC Modelle ab '07 sowie FLSTF und FLSTFB Modelle ab '12 (außer Asien-Pazifik und Brasilien). Erfordert modellspezifisches Ritzel-Montagezubehör.

42200067 Schwarzglänzend.

Für XL ab '04 und XR Modelle '09-'13 (außer japanische Modelle). Erfordert modellspezifisches Ritzel-Montagezubehör.

42200069 Schwarzglänzend.

728 RÄDER

Slicer

SLICER CUSTOM-RÄDER

Hinterlassen Sie einen tiefen Eindruck. Die sieben minimalistischen Speichen verlaufen strahlenförmig von der Nabe und halten die Felge mit eiserner Faust. Die hochglänzend verchromte Beschichtung und die facettierten Speichen fangen das Licht ein und werfen es strahlend zurück. Dieses Rad wurde gemäß den hohen H-D Standards hinsichtlich Haltbarkeit und Oberflächenbeschichtung getestet und sorgt für jahrelange problemlose Fahrt.

Erfordert ein modellspezifisches Rad-Einbaukit, Schrauben-Kit für Ritzel und bremsscheibenspezifische Befestigungsteile. Weitere Einzelheiten siehe Montageanleitung. Der Einbau erfordert möglicherweise einen modellspezifischen Reifen in der Radgröße.



SLICER CUSTOM-RÄDER (ABGEBILDET AN ROAD KING® MODELL)



Spiegelchrom Slicer Rad –
17" Vorn

17" Vorn

43300388 Chrom.
Für Touring Modelle ab '14 (nicht für CVO™ Modelle, außer diese sind serienmäßig mit Slicer Rädern ausgestattet). Nicht für Trike Modelle. Erfordert (2) polierte Bremsscheiben P/N 41500040.



Spiegelchrom Slicer Rad –
16" Hinten

16" Hinten

40900332 Chrom.
Für Touring Modelle ab '14 (nicht für CVO Modelle, außer diese sind serienmäßig mit Slicer Rädern ausgestattet). Nicht für Trike Modelle.



Polierte Bremsscheiben

Abgebildet mit:

POLIERTE SCHWIMMEND GELAGERTE BREMSSCHEIBEN

Runden Sie das Custom-Design mit schwimmend gelagerten Bremsscheiben ab. Der vom Stil her auf das Chisel und Slicer Vorderrad abgestimmte Innenstern weist ein Design mit Aussparungen auf, das die 7 offenen Speichen des Rades spiegelt. Die Bremsscheiben sind hochglanzpoliert, um Ihr Custom-Design zu vollenden. Bremsscheiben inklusive verchromter Montageeile.

41500040 Poliert.

Für Touring Modelle ab '09 mit Chisel oder Slicer Custom-Vorderrad.

AGGRESSOR CUSTOM-RÄDER

Übernehmen Sie die Offensive. Die einzigartigen schnittigen Speichen imitieren die perfekte Ausgewogenheit der traditionellen Ninja-Kama-Klingen und gehen nahtlos in die Felge über. Die hochglänzenden dünnen Speichen und die Felge lassen das Profil des Bikes leicht und offen erscheinen, bestehen aber dennoch die strengen Prüfungen von H-D hinsichtlich Stabilität und Haltbarkeit.

Erfordert ein modellspezifisches Rad-Einbauteil, Schrauben-Kit für Ritzel und Bremsscheibenspezifische Befestigungsteile. Weitere Einzelheiten siehe Montageanleitung. Der Einbau erfordert möglicherweise einen modellspezifischen Reifen in der Radgröße.



AGGRESSOR CUSTOM-RÄDER (ABGEBILDET AN STREET GLIDE® MODELL)



Spiegelchrom Aggressor Rad –
19" Vorn

19" Vorn

43300321 Chrom.
Für Touring Modelle ab '14 (außer CVO™ ohne Aggressor Räder in der Serienausstattung). Nicht für Trike Modelle. Erfordert Aggressor Bremsscheiben P/N 41500102 (links) und 41500103 (rechts).



Spiegelchrom Aggressor Rad –
18" Hinten

18" Hinten

40900329 Chrom.
Für Touring Modelle ab '14 (außer CVO ohne Aggressor Räder in der Serienausstattung). Nicht für Trike Modelle.



Polierte Aggressor Bremsscheiben

Abgebildet mit:

POLIERTE SCHWIMMEND GELAGERTE AGGRESSOR BREMSSCHEIBE

Runden Sie das Custom-Design mit schwimmend gelagerten Aggressor Bremsscheiben ab. Der vom Stil her auf das Aggressor Vorderrad abgestimmte Innenstern weist ein Design mit Aussparungen auf, das die unverwechselbare Speichenanordnung des Rades spiegelt. Die Bremsscheiben sind abgestimmt auf Ihren Custom-Stil poliert. Bremsscheiben inklusive verchromter Montageteile.

Für Touring Modelle ab '14 mit Aggressor Custom-Vorderrad.

41500102 Vorn – links.

41500103 Vorn – rechts.

Nicht alle Produkte sind in allen Ländern erhältlich – wenden Sie sich für Einzelheiten bitte an Ihren Händler.

730 RÄDER

Agitator

AGITATOR CUSTOM-RÄDER

Fachen Sie das Feuer an. Die sieben nach vorne weisenden Speichen dieser Agitator Räder lassen das Herz höher schlagen und sorgen für den größtmöglichen Custom-Eindruck. Die flachen Speichen drehen sich für einen minimalen Radquerschnitt spiralförmig von der Custom-Nabe zum Rand der Felge und machen den Blick frei auf die passenden schwimmend gelagerten Bremsscheiben. Wählen Sie zwischen Spiegelchrom- oder Kontrastchrom-Finish bei diesen Rädern, mit denen Sie auf dem besten Weg zu einem echten Custom-Bike sind.

Erfordert ein modellspezifisches Rad-Einbaukit, Schrauben-Kit für Ritzel und bremsscheibenspezifische Befestigungsteile. Weitere Einzelheiten siehe Montageanleitung. Der Einbau erfordert möglicherweise einen modellspezifischen Reifen in der Radgröße.



AGITATOR CUSTOM-RÄDER (ABGEBILDET AN STREET GLIDE® MODELL)



Spiegelchrom Agitator Rad –
19" Vorn



Kontrastchrom Agitator Rad –
19" Vorn



Black Ice Agitator Rad –
19" Vorn

19" Vorn

Für Road King®, Road Glide® und Street Glide® Modelle ab '09 sowie Ultra Classic® und Ultra Limited Modelle ab '14 (außer CVO™ ab '12, es sei denn, sie sind serienmäßig mit Agitator Rädern ausgestattet). Nicht für Trike Modelle. Erfordert schwimmend gelagerte Agitator Bremsscheiben.

55071-11 Spiegelchrom.

Für Touring Modelle ab '09 (außer CVO ab '12, es sei denn, sie sind serienmäßig mit Agitator Rädern ausgestattet). Nicht für Trike Modelle. Erfordert schwimmend gelagerte Agitator Bremsscheiben.

55070-11 Kontrastchrom.

Für Touring Modelle ab '09 (außer CVO ab '12, es sei denn, sie sind serienmäßig mit Agitator Rädern ausgestattet). Nicht für Trike Modelle. Erfordert schwimmend gelagerte Agitator Bremsscheiben.

43300115 Black Ice.

18" Vorn

Für Road King, Road Glide und Street Glide Modelle ab '09 sowie Ultra Classic und Ultra Limited Modelle ab '14 (außer CVO ab '12, es sei denn, sie sind serienmäßig mit Agitator Rädern ausgestattet). Nicht für Trike Modelle. Erfordert schwimmend gelagerte Agitator Bremsscheiben.

47957-10 Spiegelchrom.

Für Touring Modelle ab '09 (außer CVO ab '12, es sei denn, sie sind serienmäßig mit Agitator Rädern ausgestattet). Nicht für Trike Modelle. Erfordert schwimmend gelagerte Agitator Bremsscheiben.

40268-10 Kontrastchrom.

18" Hinten

Für Touring Modelle ab '09 (außer CVO ab '12, es sei denn, sie sind serienmäßig mit Agitator Rädern ausgestattet). Nicht für Trike Modelle.

47951-10 Spiegelchrom.

40225-10 Kontrastchrom.

40900112 Black Ice.

Passende Agitator Bremsscheiben finden Sie auf Seite 751.

ROULETTE CUSTOM-RÄDER

Wenn Sie auf diesen Rädern unterwegs sind, haben Sie bereits gewonnen. Fantastisches Aluminiumguss-Rad mit elf schlanken Speichen, deren Übergang zur Felge einen Blickfang darstellt. Die einzigartig geformte Speiche steht an der Felgenkante über, was den Eindruck eines Roulettekugels entstehen lässt. Die Oberfläche fängt das Licht ein und reflektiert es, so wie die erhöhten Kanten die umlaufende Roulettekugel ablenken. Diese im Finish Ihrer Wahl verfügbaren Räder verleihen Ihrem Custom-Bike einen düsteren Look.

Erfordert ein modellspezifisches Rad-Einbaukit, Schrauben-Kit für Ritzel und bremscheibenspezifische Befestigungsteile. Weitere Einzelheiten siehe Montageanleitung. Der Einbau erfordert möglicherweise einen modellspezifischen Reifen in der Radgröße.



ROULETTE CUSTOM-RÄDER (ABGEBILDET AN STREET GLIDE® MODELL)



**Spiegelchrom Roulette Rad –
17" Vorn**



**Kontrastchrom Roulette Rad –
17" Vorn**



**Black Ice Roulette Rad –
17" Vorn**

17" Vorn

Für Touring Modelle ab '09 (außer CVO™ ab '12).
Nicht für Trike Modelle.

42171-09 Spiegelchrom.

55065-10 Kontrastchrom.

43300116 Black Ice.

16" Hinten

Für Touring Modelle ab '09 (außer CVO ab '12).
Nicht für Trike Modelle.

42170-09 Spiegelchrom.

55064-10 Kontrastchrom.

40900113 Black Ice.

Passende Teardrop und andere Custom-Bremsscheiben finden Sie auf den Seiten 751-754.

732 RÄDER

Impeller

IMPELLER CUSTOM-RÄDER

Schalten Sie einen Gang hoch. Sorgen Sie für einen Hauch Chrom, ohne das einzigartige Styling Ihres Touring Motorrads zu verändern. Diese Custom-Finish-Versionen der originalen 10-Speichen-Aluminiumgussräder sind die perfekte Kombination – hart und mechanisch und gleichzeitig wunderschön und strahlend. Diese Räder wurden in Praxistests viele hundert Stunden lang den härtesten Strapazen unterworfen und erfüllen die höchsten Standards an Leistung und Haltbarkeit. Sie sind in einem zu 100 % polierten Spiegelchrom-Finish erhältlich.

Erfordert ein modellspezifisches Rad-Einbauset, Schrauben-Kit für Ritzel und Bremsscheibenspezifische Befestigungsteile. Weitere Einzelheiten siehe Montageanleitung. Der Einbau erfordert möglicherweise einen modellspezifischen Reifen in der Radgröße.



IMPELLER CUSTOM-RÄDER (ABGEBILDET AN ELECTRA GLIDE® MODELL)



Spiegelchrom Impeller Rad –
17" Vorn



Kontrastchrom Impeller Rad –
17" Vorn



Polierte Bremsscheiben

17" Vorn

43300386 Kontrastchrom.
Für Touring Modelle ab '09 (außer CVO™ ab '12).
Nicht für Trike Modelle.

43300338 Spiegelchrom.
Für Touring Modelle ab '09 (außer CVO ab '12).
Nicht für Trike Modelle.

16" Hinten

40900391 Kontrastchrom.
Für Touring Modelle ab '09 (außer CVO ab '12).
Nicht für Trike Modelle.

40900348 Spiegelchrom.
Für Touring Modelle ab '09 (außer CVO ab '12).
Nicht für Trike Modelle.

Abgebildet mit:

POLIERTE BREMSSCHEIBEN – VORN

Ergänzen perfekt serienmäßige oder Custom-Räder. Die Bremsscheiben sind für perfekte Passung nach Spezifikationen der Serienausstattung gefertigt und aufwändig auf chromartigen Glanz poliert. Die Bremsscheiben sind einzeln erhältlich, inklusive verchromter Einbau- und Befestigungsteile.

41500094

Für Touring Modelle ab '14 (außer FLHRC, FLHRSE und FLHTKSE) mit originalen, Enforcer oder Impeller Rädern. Für Touring Modelle '09-'13 mit Enforcer oder Impeller Rädern.

ENFORCER CUSTOM-RÄDER

Zeit für neuen Glanz! Sorgen Sie für den Custom-Touch, ohne das einzigartige Styling Ihres Touring Motorrads zu verändern. Diese zu 100 % polierten und mit Spiegelchrom beschichteten Versionen der originalen 5-Speichen-Aluminiumgussräder reflektieren das Licht auf eindrucksvolle Weise, selbst wenn sie stillstehen. Diese Räder wurden in Praxistests viele hundert Stunden lang den härtesten Strapazen unterworfen und erfüllen die höchsten Standards an Leistung und Haltbarkeit.

Erfordert ein modellspezifisches Rad-Einbaukit, Schrauben-Kit für Ritzel und brems Scheibenspezifische Befestigungsteile. Weitere Einzelheiten siehe Montageanleitung. Der Einbau erfordert möglicherweise einen modellspezifischen Reifen in der Radgröße.



ENFORCER CUSTOM-RÄDER (ABGEBILDET AN STREET GLIDE® MODELL)



Spiegelchrom Enforcer Rad –
19" Vorn



Spiegelchrom Enforcer Rad –
16" Hinten



Polierte Brems Scheiben

19" Vorn

43300336 Spiegelchrom.
Für Touring Modelle ab '09 (außer CVO™ ab '12).
Nicht für Trike Modelle.

16" Hinten

40900346 Spiegelchrom.
Für Touring Modelle ab '09 (außer CVO ab '12).
Nicht für Trike Modelle.

Abgebildet mit:

POLIERTE BREMSSCHEIBEN – VORN

Ergänzen perfekt serienmäßige oder Custom-Räder. Die Brems Scheiben sind für perfekte Passung nach Spezifikationen der Serienausstattung gefertigt und aufwändig auf chromartigen Glanz poliert. Die Brems Scheiben sind einzeln erhältlich, inklusive verchromter Einbau- und Befestigungsteile.

41500094

Für Touring Modelle ab '14 (außer FLHRC, FLHRSE und FLHTKSE) mit originalen, Enforcer oder Impeller Rädern. Für Touring Modelle '09-'13 mit Enforcer oder Impeller Rädern.

734 RÄDER

Chisel

CHISEL CUSTOM-RÄDER

Geschärftes Profil. Diese offenen Aluminiumgussräder weisen sieben schmale geteilte Speichen auf, die von einer minimalistischen Nabe ausgehen. Mit den passenden sockelmontierten schwimmend gelagerten Bremsscheiben ist mehr vom Vorderrad zu sehen, und die dadurch gegebene Transparenz macht das Motorrad optisch leichter und interessanter. Diese im Finish Ihrer Wahl erhältlichen Räder sind die perfekte Ergänzung für jedes Custom-Bike.

Erfordert ein modellspezifisches Rad-Einbaukit, Schrauben-Kit für Ritzel und bremsscheibenspezifische Befestigungsteile. Weitere Einzelheiten siehe Montageanleitung. Der Einbau erfordert möglicherweise einen modellspezifischen Reifen in der Radgröße.



CHISEL CUSTOM-RÄDER (ABGEBILDET AN ROAD KING® MODELL)



Kontrastchrom Chisel Rad –
17" Vorn



Spiegelchrom Chisel Rad –
17" Vorn



Polierte Bremsscheiben

17" Vorn

Für Touring Modelle ab '09 (außer CVO™ ab '12, es sei denn, sie sind serienmäßig mit Chisel Rädern ausgestattet). Nicht für Trike Modelle. Erfordert (2) polierte schwimmend gelagerte Bremsscheiben P/N 41500040.

43300057 Spiegelchrom.

43300059 Kontrastchrom.

16" Hinten

Für Touring Modelle ab '09 (außer CVO ab '12, es sei denn, sie sind serienmäßig mit Chisel Rädern ausgestattet). Nicht für Trike Modelle.

40900067 Spiegelchrom.

40900069 Kontrastchrom.

Abgebildet mit:

POLIERTE SCHWIMMEND GELAGERTE BREMSSCHEIBEN

Runden Sie das Custom-Design mit schwimmend gelagerten Bremsscheiben ab. Der vom Stil her auf das Chisel und Slicer Vorderrad abgestimmte Innenstern weist ein Design mit Aussparungen auf, das die 7 offenen Speichen des Rades spiegelt. Die Bremsscheiben sind hochglanzpoliert, um Ihr Custom-Design zu vollenden. Bremsscheiben inklusive verchromter Montageteile.

41500040 Poliert.

Für Touring Modelle ab '09 mit Chisel oder Slicer Custom-Vorderrad.

ANARCHY 5-SPEICHEN-RÄDER

Mit den fünf massiven Speichen dieses Custom-Rads wird sich der Look Ihres Touring Modells oder Trikes dramatisch verändern. Die gerillten Speichen sind von der Nabe direkt strahlenförmig zur Felge geführt und verleihen dem Bike ein leichtes, sportliches Profil. Mit diesen Rädern im Finish Ihrer Wahl verleihen Sie Ihrer Maschine einen echten Hot-Rod-Touch.

Erfordert ein modellspezifisches Rad-Einbaupaket, Schrauben-Kit für Ritzel und Bremsscheibenspezifische Befestigungsteile. Weitere Einzelheiten siehe Montageanleitung. Der Einbau erfordert möglicherweise einen modellspezifischen Reifen in der Radgröße.



ANARCHY 5-SPEICHEN-RÄDER (ABGEBILDET AN ROAD KING® MODELL)



Spiegelchrom Anarchy Rad –
18" Vorn



Kontrastchrom Anarchy Rad –
18" Vorn



Polierte Bremsscheiben

18" Vorn

Für Touring ab '09 (außer CVO™ ab '12) und FLHTCUTG Modelle. Erfordert (2) offene schwimmend gelagerte Bremsscheiben P/N 41500012A (poliert) oder 44553-06A (roh).

55066-11 Spiegelchrom.

55128-11 Kontrastchrom.

18" Hinten

Für Touring Modelle ab '09 (außer CVO ab '12) Nicht für Trike Modelle.

55067-11 Spiegelchrom.

55129-11 Kontrastchrom.

16" Hinten

Für FLHTCUTG Modelle ab '09 (nur USA, Kanada und Japan). Erfordert Nabenkappe und 16" Reifen. Einzelheiten können Sie bei Ihrem Händler erfragen oder in der Montageanleitung nachlesen.

55069-11 Spiegelchrom.

55130-11 Kontrastchrom.

Abgebildet mit:

OFFENE SCHWIMMEND GELAGERTE BREMSSCHEIBEN

Vervollständigen Sie das Custom-Design mit schwimmend gelagerten Bremsscheiben, deren offenes Design auf eine Vielzahl von Custom-Rädern abgestimmt ist. Die Bremsscheiben sind einzeln erhältlich.

Für VRSC™ und Dyna® ab '06 sowie Touring und Trike Modelle ab '08. Erfordert Rad aus dem Original- oder Zubehörprogramm mit einem Schraubenkreis von 6,7" an der Felge. Nicht für Enforcer oder Impeller Räder.

41500012A Poliert – Vorn.

44553-06A Roh – Vorn.

Nicht alle Produkte sind in allen Ländern erhältlich – wenden Sie sich für Einzelheiten bitte an Ihren Händler.

736 RÄDER

Knuckles

KNUCKLES 28-SPEICHEN-CUSTOM-RÄDER

Sorgen Sie für Custom-Design, ohne das einzigartige Styling Ihres Touring Motorrads zu verändern. Diese Custom-Ausführungen der originalen Aluminiumgussräder mit 28 Speichen erzeugen sogar im Stand Lichtreflexionen. Diese Räder sind ganz nach Ihrer Stimmung in glänzendem Spiegelchrom oder kontrastreich in Schwarz und Chrom erhältlich.

Erfordert ein modellspezifisches Rad-Einbauset, Schrauben-Kit für Ritzel und Bremsscheibenspezifische Befestigungsteile. Weitere Einzelheiten siehe Montageanleitung. Der Einbau erfordert möglicherweise einen modellspezifischen Reifen in der Radgröße.



KNUCKLES 28-SPEICHEN-CUSTOM-RÄDER (ABGEBILDET AN ULTRA CLASSIC® MODELL)



Spiegelchrom Knuckles Rad –
17" Vorn



Kontrastchrom Knuckles Rad –
17" Vorn

17" Vorn

Für Touring Modelle ab '09 (außer CVO™ ab '12).
Nicht für Trike Modelle.

55060-10 Spiegelchrom.

42195-10 Kontrastchrom.

16" Hinten

Für Touring Modelle ab '09 (außer CVO ab '12).
Nicht für Trike Modelle.

55062-10 Spiegelchrom.

42196-10 Kontrastchrom.

*Polierte und andere Custom-Bremsscheiben
finden Sie auf den Seiten 751-754.*

BLADE CUSTOM-RAD

Erleben Sie den Spitzenreiter der Custom-Optionen. Die raffinierten Custom-Räder verfügen über zehn schlanke Speichen, die spiralförmig von der Nabe zur Felge verlaufen und mit dem äußeren Felgenhorn verschmelzen. Diese aus 6061 Aluminium geschmiedeten Räder sind im Finish Ihrer Wahl erhältlich.

Erfordert ein modellspezifisches Rad-Einbaukit, Schrauben-Kit für Ritzel und Bremsscheibenspezifische Befestigungsteile. Weitere Einzelheiten siehe Montageanleitung. Der Einbau erfordert möglicherweise einen modellspezifischen Reifen in der Radgröße.



BLADE CUSTOM-RAD (ABGEBILDET AM STREET GLIDE® MODELL)



Spiegelchrom Blade Rad –
18" Vorn



Blade Rad schwarz durchbrochen –
18" Vorn



Polierte Bremsscheiben

18" Vorn

Für Touring Modelle ab '04 (außer CVO™ ab '12). Nicht für Trike Modelle. Erfordert (2) offene Bremsscheiben P/N 41500012A (poliert) oder 44553-06A (roh).

43300008 Spiegelchrom.

43300034 Schwarz durchbrochen.

16" Vorn

Für Touring Modelle '00-'08. Auch für FLHRC Modelle ab '09.

40820-08 Spiegelchrom.

18" Hinten

Für Touring Modelle ab '09 (außer CVO ab '12). Nicht für Trike Modelle.

40900009 Spiegelchrom.

40900046 Schwarz durchbrochen.

Abgebildet mit:

OFFENE SCHWIMMEND GELAGERTE BREMSSCHEIBEN

Vervollständigen Sie das Custom-Design mit schwimmend gelagerten Bremsscheiben, deren offenes Design auf eine Vielzahl von Custom-Rädern abgestimmt ist. Die Bremsscheiben sind einzeln erhältlich.

Für VRSC™ und Dyna® ab '06 sowie Touring und Trike Modelle ab '08. Erfordert Rad aus dem Original- oder Zubehörprogramm mit Schraubenkreis-Bremsscheibenbefestigung 6.7". Nicht für Enforcer oder Impeller Räder.

41500012A Poliert – Vorn.

44553-06A Roh – Vorn.

Nicht alle Produkte sind in allen Ländern erhältlich – wenden Sie sich für Einzelheiten bitte an Ihren Händler.

738 RÄDER

Airstrike

AIRSTRIKE CUSTOM-RAD

Erreichen Sie Ihr Custom-Ziel. Die umfangreiche Polierung verleiht dem Rad eine glasähnliche Oberfläche. Durch die großen Schlitze und die Spiegelungen scheint das Rad beinahe zu verschwinden. Zusammen mit einem Niederquerschnitts-Vorderreifen und polierten Bremsscheiben verleiht dieses Custom-Rad der Frontpartie Ihres Touring Bikes sichtbare Leichtigkeit.

Erfordert ein modellspezifisches Rad-Einbaupaket, Schrauben-Kit für Ritzel und bremsscheibenspezifische Befestigungsteile. Weitere Einzelheiten siehe Montageanleitung. Der Einbau erfordert möglicherweise einen modellspezifischen Reifen in der Radgröße.



AIRSTRIKE CUSTOM-RAD (ABGEBILDET AM ROAD KING® MODELL)



Spiegelchrom Airstrike Rad –
18" Vorn



Black Ice Airstrike Rad –
18" Vorn

18" Vorn

Für Touring Modelle ab '09 (außer CVO™ ab '12).
Nicht für Trike Modelle.

55056-10 Spiegelchrom.

43300118 Black Ice.

16" Hinten

Für Touring Modelle ab '09 (außer CVO ab '12).
Nicht für Trike Modelle.

55058-10 Spiegelchrom.

40900115 Black Ice.

*Polierte und andere Custom-Bremsscheiben
finden Sie auf den Seiten 751-754.*

9-SPEICHEN-GUSSRÄDER

Diese Räder wurden passend zum klassischen 9-Speichen-Touring-Rad gestaltet und mit einem eigens entwickelten Verfahren verchromt, das ein perfektes Finish ohne die häufig beim Polieren der originalen Gussräder auftretenden „Wellen“ ermöglicht. Ohne die Rippe der originalen Speiche ergibt sich ein einheitlicher, glatter Look, und das Polieren über unzählige Stunden resultiert in einem hochwertigem Finish.

Erfordert ein modellspezifisches Rad-Einbauset, Schrauben-Kit für Ritzel und Bremsscheibenspezifische Befestigungsteile. Weitere Einzelheiten siehe Montageanleitung. Der Einbau erfordert möglicherweise einen modellspezifischen Reifen in der Radgröße.



9-SPEICHEN-GUSSRÄDER (ABGEBILDET AM ELECTRA GLIDE® CLASSIC MODELL)



Chrom 9-Speichen-Rad –
16" Vorn



Black Ice 9-Speichen-Rad –
17" Vorn

17" Vorn

41886-09 Chrom.
Für Touring Modelle ab '09 (außer CVO™ ab '12).
Nicht für Trike Modelle.

43300114 Black Ice.
Für Touring Modelle ab '09 (außer CVO ab '12). Nicht
für Trike Modelle.

16" Vorn

41880-07† Chrom.
Für FLS, FLST, FLSTC, FLSTN ab '00, FLSTF '00-'06
(außer FLSTFSE2 '06) und FLSTNSE Modelle ab '14.

41886-07† Chrom.
Für FLHRC Modelle ab '09. Auch für Touring Modelle
'00-'08.

16" Hinten

41889-09 Chrom.
Für Touring Modelle ab '09 (außer CVO ab '12).
Nicht für Trike Modelle.

41883-07† Chrom.
Für FLST, FLSTN, FLSTC '03-'07, FLSTF '03-'06 (außer
FLSTFSE2) sowie FXST, FXSTB und FXSTS Modelle
'03-'05.

41889-07† Chrom.
Für XL ab '00 (außer XL1200T und XL 883L ab '11),
Dyna® '00-'05, Softail® '00-'02 (außer FXSTD) und
Touring Modelle '00-'08.

16" Hinten (Fortsetzung)

40754-08† Chrom.
Für FXS, FLS, FLSTN, FLSTC ab '08 und FLSTNSE
Modelle ab '14.

40900111 Black Ice.
Für Touring Modelle ab '09 (außer CVO ab '12). Nicht
für Trike Modelle.

*Custom-Ritzel und -Bremsscheiben finden
Sie auf den Seiten 751-754.*

740 RÄDER

Road Winder™

ROAD WINDER™ CUSTOM-RAD

Schlagen Sie auf Ihrer Custom-Fahrt eine neue Richtung ein. Die schrägstehenden Speichen des einteiligen Road Winder™ Rads erzeugen sogar im Stand den Eindruck von Bewegung. Die schlanken Speichen öffnen das Rad optisch und geben den Blick frei auf die dazu passend erhältlichen Bremsscheiben und Ritzel.

Erfordert ein modellspezifisches Rad-Einbaupaket, Schrauben-Kit für Ritzel und bremsscheibenspezifische Befestigungsteile. Weitere Einzelheiten siehe Montageanleitung. Der Einbau erfordert möglicherweise einen modellspezifischen Reifen in der Radgröße.



ROAD WINDER CUSTOM-RAD (ABGEBILDET AM STREET GLIDE® MODELL)



Spiegelchrom Road Winder Rad –
18" Vorn



Road Winder Rad schwarz
durchbrochen – 18" Vorn



Polierte Bremsscheiben

18" Vorn

Für Touring Modelle ab '09 (außer CVO™ ab '12). Nicht für Trike Modelle. Erfordert (2) offene Bremsscheiben P/N 41500012A (poliert) oder 44553-06A (roh).

43300062 Spiegelchrom.

43300064 Schwarz durchbrochen.

18" Hinten

Für Touring Modelle ab '09 (außer CVO ab '12). Nicht für Trike Modelle.

40900071 Spiegelchrom.

40900074 Schwarz durchbrochen.

Abgebildet mit:

OFFENE SCHWIMMEND GELAGERTE BREMSSCHEIBEN

Vervollständigen Sie das Custom-Design mit schwimmend gelagerten Bremsscheiben, deren offenes Design auf eine Vielzahl von Custom-Rädern abgestimmt ist. Die Bremsscheiben sind einzeln erhältlich.

Für VRSC™ und Dyna® ab '06 sowie Touring und Trike Modelle ab '08. Erfordert Rad aus dem Original- oder Zubehörprogramm mit einem Schraubenkreis von 6,7" an der Felge. Nicht für Enforcer oder Impeller Räder.

41500012A Poliert – Vorn.

44553-06A Roh – Vorn.

STINGER CUSTOM-RÄDER

Erfüllen Sie Ihren Wunsch nach Customizing. Dieses Stinger 5-Speichen-Rad ist ein permanenter Blickfang. Die spiralförmigen Speichen verlaufen strahlenförmig von der genuteten Nabe, was ein Gefühl der Bewegung vermittelt, und ihr niedriger Querschnitt bildet ein offenes und luftiges Profil. Diese komplett polierten 18" Räder mit Spiegelchrom-Finish haben eine stark eingekerbte Felge, was sie optisch noch interessanter macht, und können mit passenden Stinger Ritzeln und schwimmend gelagerten Custom-Bremsscheiben mit Wellenakzent ausgestattet werden. Diese Aluminiumgussräder wurden in Praxistests viele hundert Stunden lang den härtesten Strapazen unterworfen und erfüllen die höchsten Standards für Leistung und Haltbarkeit.

Erfordert ein modellspezifisches Rad-Einbaukit, Schrauben-Kit für Ritzel und bremsscheibenspezifische Befestigungsteile. Weitere Einzelheiten siehe Montageanleitung. Der Einbau erfordert möglicherweise einen modellspezifischen Reifen in der Radgröße.



STINGER CUSTOM-RÄDER (ABGEBILDET AM FAT BOY® MODELL)



Stinger Rad – 18" Vorn



Stinger Ritzel



Stinger Bremsscheibe

18" Vorn**47831-10**

Für FXDF und FXDFSE/2 Modelle ab '08.

41503-10

Für FLSTF, FLSTFB und FLSTSB Modelle ab '08.

18" Hinten**47835-10**

Für FXDF und FXDFSE/2 Modelle ab '08.

41509-10

Für FXST, FXSTB, FXSTC, FLSTF, FLSTFB und FLSTSB Modelle ab '08.

Abgebildet mit:**STINGER BILLET ZAHNRIEMENRÄDER**

Für Dyna Modelle ab '07 (außer japanische Modelle und brasilianische FLD). Erfordert modellspezifisches Ritzel-Montagezubehör.

37833-10 Stinger.

Für FXST, FXSTB, FXSTC, FLSTF, FLSTFB und FLSTSB Modelle '07-'11 (außer japanische Modelle). Für FXST, FXSTB, FLSTF und FLSTFB Modelle ab '07 für die Region Asien-Pazifik und Brasilien. Erfordert modellspezifisches Ritzel-Montagezubehör.

37834-10 Stinger.

Für FXCW, FXCWC, FXS, FXSB, FXSTD, FLS, FLSTC, FLSTN, FLSTSC Modelle ab '07, FLSTF und FLSTFB Modelle ab '12. Nicht für japanische Modelle. Erfordert modellspezifisches Ritzel-Montagezubehör.

42200030 Stinger.

Abgebildet mit:**SCHWIMMEND GELAGERTE STINGER CUSTOM-BREMSSCHEIBEN****Vorn links**

Für Softail® Modelle '00-'14.

41500036 Innen Chrom, außen poliert.

48993-10 Innen Chrom, außen roh.

Für Dyna® Modelle ab '06 und Softail Modelle ab '15 mit zylinderförmiger Radnabe (Schraubenkreis 3,25").

41500032 Innen Chrom, außen poliert.

48977-10 Innen Chrom, außen roh.

Vorn rechts

Für Dyna Modelle ab '06 mit Doppelscheibenbremse und zylinderförmiger Radnabe (Schraubenkreis 3,25").

41500034 Innen Chrom, außen poliert.

48978-10 Innen Chrom, außen roh.

Hinten

Für Dyna und Softail Modelle ab '00.

41500038 Innen Chrom, außen poliert.

48979-10 Innen Chrom, außen roh.

Custom-Ritzel und -Bremsscheiben finden Sie auf den Seiten 751-754.

742 RÄDER

Turbine

TURBINE CUSTOM-RÄDER

Glanz mit Ecken und Kanten. Diese Aluminiumgussräder im „Turbine“ Stil besitzen 21 Speichen, die bis zur Felgenkante reichen und so den Eindruck eines größeren Raddurchmessers erwecken. Die optisch atemberaubenden Räder, die beim CVO™ Breakout® Modell zur Serienausstattung gehören, sind für höchsten Glanz sorgfältig poliert und chrombeschichtet. Alle Originalzubehör-Räder wurden von Harley-Davidson auf Einhaltung unserer strengen Anforderungen an Qualität und Haltbarkeit geprüft.

Erfordert ein modellspezifisches Rad-Einbaukit, Schrauben-Kit für Ritzel und bremscheibenspezifische Befestigungsteile. Weitere Einzelheiten siehe Montageanleitung. Der Einbau erfordert möglicherweise einen modellspezifischen Reifen in der Radgröße.



TURBINE CUSTOM-RÄDER (ABGEBILDET AM SOFTAIL® BREAKOUT® MODELL)



Spiegelchrom Turbine Rad –
21" Vorn



Kontrastchrom Turbine Rad –
21" Vorn

21" Vorn

Für FXSB und FXSBSE Modelle ab '13.

43300315 Kontrastchrom.

43300047 Spiegelchrom.

18" Hinten

Für FXSB und FXSBSE Modelle ab '13.

40900324 Kontrastchrom.

40900057 Spiegelchrom.

Siehe Seiten 751-754. für Custom-Ritzel und -Bremscheiben.

REAPER CUSTOM RÄDER

Lassen Sie den Vorhang fallen. Glänzende Gussräder mit schnittigem Sensendesign, das strahlenförmig aus der kompakten Nabenmitte austritt. Die fünf geschwungenen und messerscharf wirkenden Speichen verschmelzen mit der Felge und lassen den Eindruck konstanter Bewegung entstehen. Nabe, Speichen und Felgen sind aus Aluminium erstklassiger Qualität gegossen und glasähnlich poliert.

Erfordert ein modellspezifisches Rad-Einbaupaket, Schrauben-Kit für Ritzel und Bremsscheibenspezifische Befestigungsteile. Weitere Einzelheiten siehe Montageanleitung. Der Einbau erfordert möglicherweise einen modellspezifischen Reifen in der Radgröße.



REAPER CUSTOM RÄDER (ABGEBILDET AN STREET BOB® MODELL)



Spiegelchrom Reaper Rad –
19" Vorn



Black Ice Reaper Rad –
19" Vorn

21" Vorn

Für FXS, FXST, FXSTD (außer FXSTDSE), FXSTS, FXSTB und FXSTC ab '00 sowie FXDWG Modelle. Auch für FXDSE2 Modelle '08.

40778-08 Spiegelchrom.

19" Vorn

Für Dyna® Modelle ab '06 (außer FLD, FXDWG, FXDF, FXDFSE/2 und FXDL ab '14). Der Einbau bei Modellen mit originalem Speichenrad erfordert eine schwimmend gelagerte Bremsscheibe.

41983-08 Spiegelchrom.

43300198 Black Ice.

18" Vorn

Für Touring Modelle ab '04 (außer CVO™ ab '12). Nicht für Trike Modelle. Erfordert offene Bremsscheiben. Teilenummern können Sie bei Ihrem Händler erfragen oder in der Montageanleitung nachlesen.

40790-09 Spiegelchrom.

17" Vorn

Für FLSTF und FLSTFB Modelle ab '08. Eine schwimmend gelagerte Bremsscheibe wird empfohlen.

40779-08 Spiegelchrom.

17" Hinten

Für FXST, FXSTB, FXSTC, FLSTF, FLSTFB und FLSTSB Modelle ab '08.

40802-08 Spiegelchrom.

Für Dyna ab '06 (außer FXDF und FXDFSE/2) und FXSTD Modelle '00-'07.

41981-08 Spiegelchrom.

40900197 Black Ice.

16" Hinten

Für Touring Modelle ab '09 (außer CVO™ ab '12). Nicht für Trike.

40792-09 Spiegelchrom.

Passende Reaper Bremsscheiben und Ritzel finden Sie auf den Seiten 751-754.

744 RÄDER

ThunderStar™

THUNDERSTAR™ CUSTOM-RÄDER

Beeindruckendes Styling und hervorragende Performance in einem – dieses Aluminiumgussrad der Spitzenklasse verdankt seinen Namen dem auffallenden 5-Speichen-Design. Dieses Rad ist in einem Spiegelchrom-Finish erhältlich und sieht einfach beeindruckend aus.

Erfordert ein modellspezifisches Rad-Einbaupaket, Schrauben-Kit für Ritzel und bremsscheibenspezifische Befestigungsteile. Weitere Einzelheiten siehe Montageanleitung. Der Einbau erfordert möglicherweise einen modellspezifischen Reifen in der Radgröße.



THUNDERSTAR CUSTOM-RÄDER (ABGEBILDET AN DYNA® WIDE GLIDE® MODELL)



Spiegelchrom Thunderstar Rad –
21" Vorn



Spiegelchrom Thunderstar Rad –
17" Vorn

21" Vorn

Für FXS, FXST, FXSTD (außer FXSTDSE), FXSTS, FXSTB und FXSTC ab '00 sowie FXDWG Modelle ab '00.

43602-07† Spiegelchrom.

19" Vorn

Für XL ab '00 (außer XL1200T, XL1200X sowie XL883L und XL1200C ab '11) und Dyna® Modelle '00-'05 (außer FXDWG).

44282-07† Spiegelchrom.

17" Vorn

Für Touring Modelle ab '09 (außer CVO™ ab '12). Nicht für Trike Modelle.

40966-09 Spiegelchrom.

16" Vorn

Für FLS, FLST, FLSTC, FLSTN Modelle ab '00 und FLSTF Modelle '00-'06 (außer FLSTFSE2 '06).

43609-07† Spiegelchrom.

Für Touring Modelle '00-'08. Auch für FLHRC Modelle ab '09.

43703-08† Spiegelchrom.

16" Hinten

Für Touring Modelle ab '09 (außer CVO ab '12). Nicht für Trike Modelle.

40881-09 Spiegelchrom.

16" Hinten

Für XL ab '00 (außer XL1200T und XL883L ab '11), Dyna '00-'05, Softail® '00-'02 (außer FXSTD) und Touring Modelle '00-'08.

43649-08† Spiegelchrom.

Für FLST, FLSTN, FLSTC '03-'07, FLSTF '03-'06 (außer FLSTFSE2) sowie FXST, FXSTB und FXSTS Modelle '03-'05.

44544-08† Spiegelchrom.

Passende ThunderStar Bremsscheiben und Ritzel finden Sie auf den Seiten 751-754.

† **trüv**

Nicht alle Produkte sind in allen Ländern erhältlich – wenden Sie sich für Einzelheiten bitte an Ihren Händler.

SLOTTED 6-SPEICHEN-RÄDER

Ein unverwechselbarer Look, der mit dem üblichen Design von Rädern für Motorräder bricht. Dieses im Finish Ihrer Wahl erhältliche elegante Custom-Rad kombiniert die Stabilität eines 12-Speichen-Rads mit der Leichtigkeit eines 6-Speichen-Rads. Fingerähnliche Streben ziehen sich vom Mittelpunkt zu den besonders gerundeten, glatten Oberflächen am inneren und äußeren Felgenhorn.

Erfordert ein modellspezifisches Rad-Einbaukit, Schrauben-Kit für Ritzel und bremsscheibenspezifische Befestigungsteile. Weitere Einzelheiten siehe Montageanleitung. Der Einbau erfordert möglicherweise einen modellspezifischen Reifen in der Radgröße.



SLOTTED 6-SPEICHEN-RÄDER (ABGEBILDET AN DYNA® WIDE GLIDE® MODELL)



Spiegelchrom Slotted 6-Speichen-Rad – 19" Vorn



Texturchrom Slotted 6-Speichen-Rad – 21" Vorn



Texturschwarz Slotted 6-Speichen-Rad – 21" Vorn

21" Vorn

Für FXS, FXST, FXSTD (außer FXSTDSE), FXSTS, FXSTB, FXSTC ab '00 sowie FXDWG ab '00 und FXDSE2 Modelle '08.

43925-07† Texturschwarz.

43973-08 Spiegelchrom.

Für XL883N und XL1200V Modelle ab '14. Für XL '00-'13 (außer XL1200X, XL883L '11-'13 und XL1200C '11-'13) und Dyna® Modelle '00-'05 (außer FXDWG).

44055-07† Texturchrom.

44056-07† Texturschwarz.

19" Vorn

Für Dyna Modelle ab '06 (außer FLD, FXDWG, FXDF und FXDFSE/2). Der Einbau bei Modellen mit originalem Gussrad erfordert eine schwimmend gelagerte Bremsscheibe.

43538-09 Spiegelchrom.

43577-09 Texturschwarz.

Für XL883N und XL1200V Modelle ab '14. Für XL '00-'13 (außer XL1200X, XL883L '11-'13 und XL1200C '11-'13) und Dyna® Modelle '00-'05 (außer FXDWG).

44057-07† Texturschwarz.

16" Vorn

Für Touring Modelle '00-'08. Auch für FLHRC Modelle ab '09.

43920-08† Texturchrom.

43921-08† Texturschwarz.

Für FLS, FLST, FLSTC, FLSTN Modelle ab '00 und FLSTF Modelle '00-'06 (außer FLSTFSE2 '06).

43918-07† Texturchrom.

43919-07† Texturschwarz.

17" Hinten

Für Dyna ab '06 (außer FXDF und FXDFSE/2) und FXSTD Modelle '00-'07.

43942-07 Texturschwarz.

43972-08 Spiegelchrom.

16" Hinten

Für FLST, FLSTN und FLSTC '03-'07, FLSTF '03-'06 (außer FLSTFSE2) sowie FXST, FXSTB und FXSTS Modelle '03-'05.

43931-08† Texturschwarz.

Für XL ab '00 (außer XL1200T ab '14 und XL883L ab '11), Dyna '00-'05, Softail® '00-'02 (außer FXSTD) und Touring Modelle '00-'08.

43928-08† Texturchrom.

43929-08† Texturschwarz.

Passende Slotted 6-Speichen-Bremsscheiben und -Ritzel finden Sie auf den Seiten 750-754.

746 RÄDER

Switchblade/Vapor

A. SWITCHBLADE CUSTOM-RAD

Sorgen Sie für Chromglanz, ohne das einzigartige Custom-Styling Ihrer Dyna® zu verändern. Diese sorgfältig polierte und verchromte Ausführung des originalen 10-Speichen-Aluminiumguss-Rads erzeugt sogar im Stand Lichtreflexionen. Die Räder sind nach den von Harley-Davidson gewohnten strengen Standards verchromt. Die Verchromung wird mit einer Custom-Abdeckschablone aufgebracht, sodass kontaminationsfreie Schrauben- und Lagerbohrungen gewährleistet sind. Die Passgenauigkeit der eingebauten Lager ist garantiert. Sie können sich also darauf verlassen, dass das Fahrverhalten der Räder genauso einwandfrei ist wie ihr Aussehen. Erfordert ein modellspezifisches Rad-Einbaukit, Schrauben-Kit für Ritzel und bremsscheibenspezifische Befestigungsteile. Weitere Einzelheiten siehe Montageanleitung.

40359-10 19" Vorn.

Für Dyna Modelle ab '08 (außer FLD, FXDWG, FXDF, FXDFSE/2 und FXDL ab '14). Der Einbau in Modelle mit originale Speichenrad erfordert eine modellspezifische, schwimmend gelagerte Bremsscheibe.

40386-10 17" Hinten.

Für Dyna Modelle ab '08 (außer FXDF und FXDFSE/2).

Custom-Ritzel und -Bremsscheiben finden Sie auf den Seiten 750-754.

B. VAPOR 5-SPEICHEN-CUSTOM-RAD

Fügen Sie Ihrem Bike einen Hauch von Chrom hinzu, ohne das einzigartige Custom-Styling Ihrer Switchback™ zu verändern. Zahllose Stunden sorgfältigen Polierens führen zu einem perfekten Finish. Diese Aluminiumgussräder wurden in Praxistests viele hundert Stunden lang den härtesten Strapazen unterworfen und erfüllen die höchsten Standards für Leistung und Haltbarkeit. Erfordert ein modellspezifisches Rad-Einbaukit, Schrauben-Kit für Ritzel und bremsscheibenspezifische Befestigungsteile. Weitere Einzelheiten siehe Montageanleitung.

43300067 18" Vorn.

Für Dyna FLD Modelle ab '12.

40900077 17" Hinten.

Für Dyna Modelle ab '08 (außer FXDF und FXDFSE/2).

Custom-Ritzel und -Bremsscheiben finden Sie auf den Seiten 750-754.



A. SWITCHBLADE CUSTOM-RAD



B. VAPOR 5-SPEICHEN-CUSTOM-RAD

Einbau nach Modellfamilien:

- V-ROD
- SPORTSTER
- DYNA
- SOFTAIL
- TOURING

Nicht alle Produkte sind in allen Ländern erhältlich – wenden Sie sich für Einzelheiten bitte an Ihren Händler.



C. TYPHOON CUSTOM-RAD

C. TYPHOON CUSTOM-RAD

Ein wahrer Sturm zieht auf. Neun gebogene Speichen wirbeln von der Nabe nach außen und bieten selbst im Stillstand noch einen rasanten Eindruck von Geschwindigkeit und die flachen Speichen und gemeißelten Stege beeindrucken durch ihre Optik. Erfordert ein modellspezifisches Rad-Einbauset, Schrauben-Kit für Ritzel und Bremsscheibenspezifische Befestigungsteile. Weitere Einzelheiten siehe Montageanleitung. Der Einbau erfordert möglicherweise einen modellspezifischen Reifen in der Radgröße.

21" Vorn

Für FXS, FXST, FXSTD (außer FXSTDSE), FXSTS, FXSTB, FXSTC ab '00 sowie FXDWG ab '00 und FXDSE2 Modelle '08.

43300055 Cut Back schwarzglänzend.

19" Vorn

Für Dyna® Modelle ab '06 (außer FLD, FXDWG, FXDF, FXDFSE/2 und FXDL ab '14). Der Einbau bei Modellen mit originalem Speichenrad erfordert eine schwimmend gelagerte Bremsscheibe. Nicht in Verbindung mit Chrom-Vorderrad-Distanzring-Kit P/N 41420-08.

43300053 Cut Back schwarzglänzend.

17" Hinten

Für FXST, FXSTB, FXSTC, FLSTF, FLSTFB und FLSTSB Modelle ab '08.

40900065 Cut Back schwarzglänzend.

17" Hinten

Für Dyna ab '06 (außer FXDF und FXDFSE/2) und FXSTD Modelle '00-'07.

40900063 Cut Back schwarzglänzend.

Passende Typhoon Ritzelabdeckungen finden Sie auf Seite 749.

D. MAGNUM 5 CUSTOM-RAD

Spannen Sie den Hahn für ein Custom-Bike nach Ihrem Geschmack. Das gewagte, bullige Design ist vom Stahl eines großkalibrigen Revolvers inspiriert. Die 15 Einzelspeichen des einteiligen Aluminiumgussrads sind in fünf markanten Säulen zusammengefasst. Eingegossene „Nieten“ verbinden die ovalen Kreuzspeichen optisch mit Felge und Nabe und sind ein visueller Volltreffer. Erfordert ein modellspezifisches Rad-Einbauset, Schrauben-Kit für Ritzel und Bremsscheibenspezifische Befestigungsteile. Weitere Einzelheiten siehe Montageanleitung. Der Einbau erfordert möglicherweise einen modellspezifischen Reifen in der Radgröße.

21" Vorn

Für FXS, FXST, FXSTD (außer FXSTDSE), FXSTB, FXSTC ab '00, FXDWG ab '00 und FXDSE2 Modelle '08.

43300051 Cut Back schwarzglänzend.

19" Vorn

Für Dyna® Modelle ab '06 (außer FLD, FXDWG, FXDF, FXDFSE/2 und FXDL ab '14). Der Einbau bei Modellen mit originalem Speichenrad erfordert eine schwimmend gelagerte Bremsscheibe. Nicht in Verbindung mit Chrom-Vorderrad-Distanzring-Kit P/N 41420-08.

43300049 Cut Back schwarzglänzend.

17" Hinten

Für FXST, FXSTB, FXSTC, FLSTF, FLSTFB und FLSTSB Modelle ab '08.

40900061 Cut Back schwarzglänzend.

Für Dyna ab '06 (außer FXDF und FXDFSE/2) und FXSTD Modelle '00-'07.

40900059 Cut Back schwarzglänzend.

Passende Magnum 5 Ritzelabdeckungen finden Sie auf Seite 749.



D. MAGNUM 5 CUSTOM-RAD

748 RÄDER

Fat Bob® Slotted/Fat-X 5-Speichen

A. FAT BOB® SLOTTED CUSTOM-RAD – CUT BACK SCHWARZGLÄNZEND

Kommen Sie auf die dunkle Seite. Fügen Sie Ihrem Bike einen Hauch dunkler Rebellion hinzu, ohne den einzigartigen Stil des Fat Bob® Motorrads zu verändern. Die originalen Slotted Räder bekommen eine schwarzglänzende Oberfläche und werden dann sorgfältig bearbeitet, um das darunterliegende blanke Aluminium freizulegen. Die Aluminium-Schlitze mit ihren abgeschrägten Kanten verleihen Ihrem Bike ein echtes Custom-Design, ohne dass Kraft oder Leistung verlorengeht. Alle Originalzubehör-Räder wurden von Harley-Davidson auf Einhaltung unserer strengen Anforderungen an Qualität und Haltbarkeit geprüft. Erfordert ein modellspezifisches Rad-Einbaupaket.

Für FXDF und FXDFSE/2 Modelle ab '08.

43300065 16" Vorn.

40900075 16" Hinten.

Custom-Ritzel und -Bremsscheiben finden Sie auf den Seiten 750-754.



A. FAT BOB SLOTTED CUSTOM-RAD – CUT BACK SCHWARZGLÄNZEND
(ABGEBILDET MIT SCHWIMMEND GELAGERTER BREMSSCHEIBE IN KLASSISCH SCHWARZ)

B. FAT-X 5-SPEICHEN-RAD

Fügen Sie Ihrem Bike einen Hauch von Chrom hinzu, ohne das einzigartige Custom-Styling Ihrer Sportster® zu verändern. Diese 5-Speichen-Räder sind allerdings mehr als nur ein verchromtes Rad der Serienausstattung. Bei der Verchromung wird ein neues Verfahren angewendet, das ein fast perfektes Finish ohne die häufig beim Polieren der originalen Gussräder auftretenden „Wellen“ liefert. Zahllose Stunden sorgfältigen Polierens führen zu einem perfekten Finish. Zur Vermeidung von Korrosion in den Schraubenbohrungen und im Bereich der Lagerbuchse wurde eine spezielle Abdecktechnik angewendet. Alle Originalzubehör-Räder wurden von Harley-Davidson auf Einhaltung unserer strengen Anforderungen an Qualität und Haltbarkeit geprüft. Erfordert ein modellspezifisches Rad-Einbaupaket.

43300045 16" Vorn.

Für XL1200X Modelle ab '10 und XL1200C Modelle ab '11.

40900055 16" Hinten.

Für XL Modelle ab '08 (außer XL1200T und XL883L ab '11).

Custom-Ritzel und -Bremsscheiben finden Sie auf den Seiten 750-754.



B. FAT-X 5-SPEICHEN-RAD

C. SCHEIBEN-HINTERRAD, CHROM

C. SCHEIBEN-HINTERRAD, CHROM

Bei dieser sorgfältig polierten und verchromten Ausführung des originalen Scheiben-Hinterrads bleibt das Rippen-Design erhalten. Erfordert ein modellspezifisches Rad-Einbaupaket, Schrauben-Kit für Ritzel und bremscheibenspezifische Befestigungsteile. Weitere Einzelheiten siehe Montageanleitung.

41174-07† 17" Hinten.

Für FXSTD '00-'07 und Dyna Modelle ab '06 (außer FXDF und FXDFSE/2).

D. TRI GLIDE® 14-SPEICHEN-RAD – SPIEGELCHROM

Sorgen Sie für Chromglanz, ohne das einzigartige Custom-Styling Ihres Trikes zu verändern. Diese sorgfältig polierte und verchromte Ausführung des originalen 14-Speichen-Aluminiumguss-Rads erzeugt sogar im Stand Lichtreflexionen. Die Räder sind nach den von Harley-Davidson gewohnten strengen Standards verchromt. Die Verchromung wird mit einer Custom-Abdeckschablone aufgebracht, sodass kontaminationsfreie Schrauben- und Lagerbohrungen gewährleistet sind. Erfordert ein modellspezifisches Rad-Einbaupaket und Montageteile für die Bremsscheibe.

16" Vorn

43300018 Chrom.

Für FLHTCUTG Modelle ab '09.

15" Hinten

40900025 Chrom.

Für FLHTCUTG Modelle ab '09.

† 



D. TRI GLIDE 14-SPEICHEN-RAD – SPIEGELCHROM
(ABGEBILDET MIT POLIERTER BREMSSCHEIBE)

Nicht alle Produkte sind in allen Ländern erhältlich – wenden Sie sich für Einzelheiten bitte an Ihren Händler.



E. MAGNUM 5 RITZELABDECKUNG



E. MAGNUM 5 RITZELABDECKUNG

Passend zu dem unverwechselbaren Magnum 5 Custom-Rad gestaltet. Mit dieser in Spiegelchrom oder schwarzglänzend verfügbaren Ritzelabdeckung erzielen Sie den Eindruck eines Custom-Ritzels zu einem Bruchteil der Kosten. Einfache Montage mit den originalen Befestigungsteilen, oder verwenden Sie für ein perfektes Finish Ihres Dyna® oder Softail® Modells das Chromschrauben-Kit P/N 94773-07 (separat erhältlich).

Für Dyna Modelle ab '07 (außer FLD).

40120-09 Chrom.

42200010 Schwarzglänzend.

Für Softail Modelle ab '07 (außer FLSTNSE, FXCW, FXCWC, FXSB und FXSBSE).

40121-09 Chrom.

42200011 Schwarzglänzend.

F. TYPHOON RITZELABDECKUNG

Passend zu dem unverwechselbaren Typhoon Custom-Rad gestaltet. Mit dieser in Spiegelchrom oder schwarzglänzend verfügbaren Ritzelabdeckung erzielen Sie den Eindruck eines Custom-Ritzels zu einem Bruchteil der Kosten. Die Abdeckung lässt sich mit den serienmäßigen Schrauben mühelos befestigen. Oder verwenden Sie für ein perfektes Finish das Chromschrauben-Kit P/N 94773-07 (separat erhältlich).

Für Dyna Modelle ab '07.

40142-08 Chrom.

42200012 Schwarzglänzend.

Für Softail Modelle ab '07 (außer FLSTNSE, FXCW, FXCWC, FXSB und FXSBSE).

40150-08 Chrom.

42200013 Schwarzglänzend.

G. RITZELABDECKUNG – CHROM

Mit dieser Ritzelabdeckung erzielen Sie den Eindruck eines Chrom-Ritzels zu einem Bruchteil der Kosten. Passt im Stil zum originalen Ritzel und lässt sich mit den serienmäßigen Schrauben befestigen.

37757-07

Für Softail ab '07 (außer FLSTNSE, FXCW, FXCWC, FXSB und FXSBSE).

91347-00

Für Softail Modelle '00-'06.

H. „BIG SPOKE“ CHROM-RITZELABDECKUNG

Zeigen Sie Muskeln! Große, dicke Speichen zeichnen das charakteristische Hot-Rod-Styling aus, die kleinen konischen Öffnungen erinnern an die Street Performance Räder im Detroit der späten 60er-Jahre. Die verchromte Stahlabdeckung verdeckt das originale Ritzel und ergänzt sowohl serienmäßige als auch Custom-Räder. Mit dieser einfach zu montierenden Abdeckung erzielen Sie den Eindruck eines Billet Zahnriemenrads zu einem Bruchteil der Kosten.

40124-10

Für XL und XR Modelle ab '04.



F. TYPHOON RITZELABDECKUNG



G. RITZELABDECKUNG – CHROM



H. „BIG SPOKE“ CHROM-RITZELABDECKUNG

Einbau nach Modellfamilien:

- V-ROD
- SPORTSTER
- DYNA
- SOFTAIL
- TOURING

Nicht alle Produkte sind in allen Ländern erhältlich – wenden Sie sich für Einzelheiten bitte an Ihren Händler.

750 RÄDER

Ritzel

A. BILLET ZAHNRIEMENRÄDER

Diese Custom-Zahnriemenräder, deren Design auf das Styling des Rads abgestimmt ist, werden aus geschmiedetem 6061-T6 Billet Aluminium aus dem Flugzeugbau hergestellt und nach strengsten Vorgaben für Harley-Davidson Serienausstattung präzisionsgefertigt. Harley-Davidson® Custom-Ritzel werden mit einem speziellen Verfahren hergestellt, welches das dekorative Chrom mit einer verschleißfesten Beschichtung der Zähne kombiniert.

Für XL ab '04 und XR Modelle ab '09 (außer japanische Modelle). Erfordert modellspezifisches Ritzel-Montagezubehör.

40418-04† Slotted 6-Speichen.

Für Dyna® Modelle '00-'05. Erfordert modellspezifisches Ritzel-Montagezubehör.

40451-01† Slotted 6-Speichen.

40096-00† Chrom ThunderStar™.

Für Dyna Modelle ab '07 (außer japanische Modelle und brasilianische FLD). Erfordert modellspezifisches Ritzel-Montagezubehör.

40451-07† Slotted 6-Speichen.

37709-09 Reaper.

40410-09 Fang.

37833-10 Stinger.

42200001 Cut Back schwarzglänzend.

42200051 Reaper schwarzglänzend.

Für Touring Modelle '04-'06. Erfordert modellspezifisches Ritzel-Montagezubehör.

40435-04 ThunderStar, Chrom.

Für Softail® Modelle '00-'06 (außer FXST, FXSTB, FXSTS und FLSTFSE '06). FXSTD Modelle erfordern das Distanzring-Kit P/N 29786-01. Erfordert modellspezifisches Ritzel-Montagezubehör.

40447-01† Slotted 6-Speichen.

40126-00† Chrom ThunderStar.

40474-03† Road Winder™.

46624-03† Spiegelchrom Scheibe.

Für FXST, FXSTB, FXSTC, FLSTF, FLSTFB und FLSTSB Modelle '07-'11 (außer japanische Modelle). Für FXST, FXSTB, FLSTF und FLSTFB Modelle ab '07 für die Region Asien-Pazifik und Brasilien. Erfordert modellspezifisches Ritzel-Montagezubehör.

37785-07† Blade.

40445-08† Reaper.

37834-10 Stinger.

Für FXCW, FXCWC, FXS, FXSB, FXSTD, FLS, FLSTC, FLSTN, FLSTSC Modelle ab '07, FLSTF und FLSTFB Modelle ab '12. Nicht für japanische Modelle. Erfordert modellspezifisches Ritzel-Montagezubehör.

40447-07† Slotted 6-Speichen.

40126-07† Chrom ThunderStar.

37800-08† Blade.

40228-07† Scheibe, Spiegel.

42200004 Cut Back schwarzglänzend.

42200030 Stinger.

42200031 Reaper.

42200007 Turbine.

† TÜV

Einbau nach Modellfamilien:

V-ROD
 SPORTSTER
 DYNA

 SOFTAIL
 TOURING

Nicht alle Produkte sind in allen Ländern erhältlich – wenden Sie sich für Einzelheiten bitte an Ihren Händler.



Slotted 6-Speichen



Road Winder



Reaper



ThunderStar, Chrom



Blade



Stinger



Reaper, schwarzglänzend



Scheibe, Spiegelchrom



Fang



Scheibe, Spiegel



Cut Back, schwarzglänzend



Turbine

A. BILLET ZAHNRIEMENRÄDER

NEU



B. MACHETE BILLET ZAHNRIEMENRÄDER – CHROM

NEU



B. MACHETE BILLET ZAHNRIEMENRÄDER – SCHWARZGLÄNZEND

B. MACHETE BILLET ZAHNRIEMENRÄDER

Diese Custom-Zahnriemenräder, deren Design auf das Styling des Rads abgestimmt ist, werden aus geschmiedetem 6061-T6 Billet Aluminium aus dem Flugzeugbau hergestellt und nach strengsten Vorgaben für Harley-Davidson Serienausstattung präzisionsgefertigt. Sie werden mit einem speziellen Verfahren hergestellt, welches das dekorative Chrom mit einer verschleißfesten Beschichtung der Zähne kombiniert. Erfordert modellspezifisches Ritzel-Montagezubehör.

Für FXS, FXCW, FXCWC, FXSTD, FLS, FLSTC, FLSTN, FLSTSC Modelle ab '07, FLSTF und FLSTFB Modelle ab '12 (außer Asien-Pazifik und Brasilien). Erfordert modellspezifisches Ritzel-Montagezubehör.

42200066 Machete – Chrom.

42200067 Machete – Schwarzglänzend.

Für XL ab '04 und XR Modelle '09-'13 (außer japanische Modelle). Erfordert modellspezifisches Ritzel-Montagezubehör.

42200068 Machete – Chrom.

42200069 Machete – Schwarzglänzend.

SCHWIMMEND GELAGERTE CUSTOM-BREMSSCHEIBEN

Betonen Sie das Custom-Design mit schwimmend gelagerten Bremsscheiben, deren Stil auf die Harley-Davidson Custom-Räder abgestimmt ist. Die Bremsscheiben sind einzeln erhältlich, inklusive verchromter Einbau- und Befestigungsteile.

C. STINGER BREMSSCHEIBEN

Vorn links. Für Softail® Modelle '00-'14.

41500036 Innen Chrom, außen poliert.

48993-10 Innen Chrom, außen roh.

Vorn links. Für Dyna® Modelle ab '06 und Softail Modelle ab '15 mit zylinderförmiger Radnabe (Schraubenkreis 3,25").

41500032 Innen Chrom, außen poliert.

48977-10 Innen Chrom, außen roh.

Vorn rechts. Für Dyna Modelle ab '06 mit Doppelscheibenbremse und zylinderförmiger Radnabe (Schraubenkreis 3,25").

41500034 Innen Chrom, außen poliert.

48978-10 Innen Chrom, außen roh.

Hinten. Für Dyna und Softail Modelle ab '00.

41500038 Innen Chrom, außen poliert.

48979-10 Innen Chrom, außen roh.

D. CHISEL/SLICER BREMSSCHEIBEN

Vorn links oder rechts. Für Touring Modelle ab '09 mit Chisel oder Slicer Custom-Vorderrad.

41500040 Poliert.

E. AGGRESSOR BREMSSCHEIBE

Vorn links. Für Touring Modelle ab '09 mit Aggressor Custom-Vorderrad.

41500102 Poliert.

Vorn rechts. Für Touring Modelle ab '09 mit Aggressor Custom-Vorderrad.

41500103 Poliert.

F. AGITATOR BREMSSCHEIBEN

Vorn links. Für Touring Modelle ab '09 mit Agitator Custom-Vorderrad.

41500007 Innen Chrom, außen poliert.

41500053 Innen schwarzglänzend, außen poliert.

41500002 Innen Chrom, außen roh.

49000-10 Innen roh, außen roh.

Vorn rechts. Für Touring Modelle ab '09 mit Agitator Custom-Vorderrad.

41500008 Innen Chrom, außen poliert.

41500052 Innen schwarzglänzend, außen poliert.

41500004 Innen Chrom, außen roh.

48981-10 Innen roh, außen roh.

NEU



E. SCHWIMMEND GELAGERTE AGGRESSOR BREMSSCHEIBEN



F. SCHWIMMEND GELAGERTE AGITATOR BREMSSCHEIBEN – CHROM/POLIERT



F. AGITATOR SCHWIMMEND GELAGERTE BREMSSCHEIBEN – SCHWARZGLÄNZEND/POLIERT



F. SCHWIMMEND GELAGERTE AGITATOR BREMSSCHEIBEN – CHROM/ROH

752 RÄDER

Bremsscheiben

A. SCHWIMMEND GELAGERTE BREMSSCHEIBEN

Runden Sie das Custom-Design mit schwimmend gelagerten Bremsscheiben ab, deren Stil auf die originalen Räder oder die Custom-Räder abgestimmt ist. Schwimmend gelagerte Bremsscheiben verfügen über einen Innenträger aus Stahl, der auf die Form des Rads abgestimmt ist. Die Außenscheibe aus Edelstahl ist poliert und vorgebohrt, um die Nieten aufzunehmen. Die Bremsscheiben sind einzeln erhältlich, inklusive verchromter Einbau- und Befestigungsteile.

Vorn

Für XL ab '14, Dyna® ab '06, Softail® ab '15 sowie Touring und Trike Modelle ab '08. Erfordert Rad aus dem Original- oder Zubehörprogramm mit Schraubenkreis-Bremsscheibenbefestigung 3,25".

41500107	7-Speichen-Rad, poliert.
41500108	7-Speichen-Rad, schwarz.
44944-08A	Chrom.
44942-08A	Teardrop – Chrom und Roh.
41500047	Teardrop – Schwarz und Poliert.
44940-08A	ThunderStar.
44947-08A	Vivid Black.
46778-09A	Klassisch Schwarz.
41500058	Schwarzglänzend, poliert.
41500107	Split 7-Speichenrad, poliert.
41500108	7-Speichen-Rad, schwarz.

Vorn

Für XL und XR '00-'13, Dyna® '00-'05, Softail '00-'14 (außer Springer™) und Touring Modelle '00-'07.

42155-07A	Blade. Linke Seite.
42156-07A	Blade. Rechte Seite.
44360-00A	Chrom.
44821-00A	Classic Chrome.
44411-09A	Reaper. Linke Seite.
46640-07A	Revolver.
44700-03A	Road Winder™. Linke Seite.
44703-03A	Road Winder. Rechte Seite.
45118-06A	Slotted 6-Speichen.
44367-00A	Teardrop.
44365-00A	ThunderStar™.
41500070	Turbine.
44358-00A	Vivid Black.

Vorn

Für alle Modelle '84-'99. Die Vorderradbremsscheiben müssen mit den Bremsbelägen P/N 44063-83C (separat erhältlich) eingebaut werden.

44101-95A	Chrom.
44100-95A	Vivid Black.



7-Speichen-Rad, poliert

7-Speichen-Rad, schwarz



Blade



Chrom



Klassisch Schwarz



Classic Chrome



Reaper



Revolver



Road Winder



Slotted 6-Speichen

A. SCHWIMMEND GELAGERTE BREMSSCHEIBEN

Nicht alle Produkte sind in allen Ländern erhältlich – wenden Sie sich für Einzelheiten bitte an Ihren Händler.

A. SCHWIMMEND GELAGERTE BREMSSCHEIBEN

Fortsetzung

Hinten

Für XL '00-'10, Dyna® ab '00, Softail® ab '00 und Touring Modelle '00-'07. Der Einbau bei FXSTD mit 17" Rädern der Serienausstattung erfordert die Bremsscheiben-Nabenplatte P/N 43837-00.

41500109	Split 7-Speichenrad, poliert.
41500110	Split 7-Speichenrad, schwarz.
42158-07A	Blade.
44359-00A	Chrom.
46777-09A	Klassisches Schwarz.
44822-00A	Classic Chrome.
44421-09A	Reaper. Rechte Seite.
41500066	Reaper – Schwarz. Rechte Seite.
46641-07A	Revolver.
44706-03A	Road Winder. Rechte Seite.
45047-06A	Slotted 6-Speichen.
44368-00A	Teardrop.
44366-00A	ThunderStar.
41500069	Turbine.
44357-00A	Vivid Black.

Hinten

Für XL '87-'99, Dyna '87-'99, FXR '87-'94, FXR2 und FXR3 '99 und Softail Modelle '87-'99. Die hinteren Bremsscheiben müssen mit den Bremsbelägen P/N 44209-87C (separat erhältlich) eingebaut werden.

44108-95A	Chrom.
44102-95A	Vivid Black.



Teardrop



Teardrop – Schwarz



ThunderStar



Schwarzglänzend poliert



Vivid Black



Reaper, schwarzglänzend



Turbine

Einbau nach Modellfamilien:

 V-ROD	 SPORTSTER	 DYNA
 SOFTAIL	 TOURING	

A. SCHWIMMEND GELAGERTE BREMSSCHEIBEN

Nicht alle Produkte sind in allen Ländern erhältlich – wenden Sie sich für Einzelheiten bitte an Ihren Händler.

754 RÄDER

Bremsscheiben

POLIERTE BREMSSCHEIBEN

Ergänzen perfekt serienmäßige oder Custom-Räder. Die Bremsscheiben sind für perfekte Passung nach Spezifikationen der Serienausstattung gefertigt und aufwändig auf chromartigen Glanz poliert. Die Bremsscheiben sind einzeln erhältlich, inklusive verchromter Einbau- und Befestigungsteile.

- A.** Für Touring Modelle ab '09 (außer FLHRC, FLHRSE und FLHTKSE) mit Enforcer oder Impeller Räder der Serienausstattung.

41500094 Vorn.

- B.** Für XL ab '14, Dyna® ab '06, Softail® ab '15 sowie Touring und Trike Modelle ab '08 mit Rädern aus dem Original- oder Zubehörprogramm mit 3,25" Schraubenkreis an der Felge.

41500106 Vorn. Linke Seite.

- C.** Für XL und XR Modelle '00-'13, Softail Modelle (außer Springer™) '00-'14, sowie Touring '00-'07 und Dyna Modelle '00-'05.

41830-05A Vorn. Linke Seite.

41831-05A Vorn. Rechte Seite.

- D.** Für Touring Modelle '08-'13 (außer FLHRSE4, FLTRSE3, FLHXSE/2). Für FLHRC Modelle ab '14. Für ausgewählte Zubehöräder mit an der Nabe montierter Standard-5-Loch-Bremsscheibe. Weitere Einzelheiten siehe Montageanleitung.

44950-08† Vorn. Linke Seite.

44959-08† Vorn. Rechte Seite.

- E.** Für VRSC™ und Dyna Modelle ab '06. Auch für Touring und Trike Modelle ab '08. Erfordert Rad aus dem Original- oder Zubehörprogramm mit einem Schraubenkreis von 6,7" an der Felge. Nicht für Enforcer oder Impeller Räder.

41500012A Vorn.

- F.** Für Dyna und Softail Modelle ab '00, XL Modelle '00-'10 und Touring Modelle '00-'07. Der Einbau bei FXSTD mit originalen 17" Rädern erfordert die Bremsscheiben-Nabenplatte P/N 43837-00.

41832-05A Hinten.

- G.** Für XL ab '11 und XR Modelle '10-'13.

41500005 Hinten.

† 



A. POLIERTE BREMSSCHEIBE – VORN
(41500094 ABGEBILDET)



A. POLIERTE BREMSSCHEIBE – VORN
(41500094 ABGEBILDET)



B. POLIERTE BREMSSCHEIBE – VORN
(41500106 ABGEBILDET)



C. POLIERTE BREMSSCHEIBE – VORN
(41831-05A ABGEBILDET)



D. POLIERTE BREMSSCHEIBE – VORN
(44950-08† ABGEBILDET)



E. POLIERTE BREMSSCHEIBE – VORN
(41500012A ABGEBILDET)



F. POLIERTE BREMSSCHEIBE – HINTEN
(41832-05A ABGEBILDET)



G. POLIERTE BREMSSCHEIBE – HINTEN
(41500005 ABGEBILDET)

Einbau nach Modellfamilien:

 V-ROD  SPORTSTER  DYNA
 SOFTAIL  TOURING

Nicht alle Produkte sind in allen Ländern erhältlich – wenden Sie sich für Einzelheiten bitte an Ihren Händler.



H. DEKORATIVE RADGEWICHTE – BAR & SHIELD

H. DEKORATIVE RADGEWICHTE – BAR & SHIELD

Bringen Sie Ihr Rad mit diesen besonders gestalteten Radgewichten stilvoll ins Gleichgewicht. Mit selbstklebender Rückseite zur einfachen Anbringung.

Für Radfelgen aus dem Original- oder Zubehörprogramm.

95615-04 0,5 oz.

I. SCHRAUBEN-KIT FÜR BREMSSCHEIBE – CHROM

Es sind die kleinen Details, wie z. B. diese verchromten Schrauben, die dafür sorgen, dass Ihr Bike wirklich Aufsehen erregt. Diese Schrauben verleihen schwimmend gelagerten Bremsscheiben aus dem Original- oder Zubehörprogramm ein individuelles, verchromtes Finish. Das Kit beinhaltet 5 verchromte Schrauben, die nach Werkspezifikationen für optimale Passgenauigkeit hergestellt sind.

91800029 Ansatzschrauben – Vorn.
Für Modelle ab '02 mit offener Bremsscheibe P/N 44343-01, 44553-06A, 41500012A, 41500040 oder 41500042.

41500095 Rundkopf – Vorn.
Für Touring Modelle ab '09 mit Enforcer oder Impeller Rad.

46646-05 Rundkopf – Vorn.
Für Modelle ab '90 (außer VRSC™, Touring und Trike ab '14 sowie Modelle mit offener Bremsscheibe P/N 44343-01, 44553-06A, 41500012, 41500040 oder 41500042).

46647-05 Rundkopf – Hinten.
Für Modelle ab '92 (außer Trike).

J. SCHRAUBEN-KIT FÜR RITZEL – CHROM SECHSKANT

Dieses Kit beinhaltet polierte, verchromte Sechskantschrauben der Festigkeitsklasse 8 mit verchromten Unterlegscheiben und setzt einen schönen Custom-Akzent. Die perfekte Ergänzung zum Chrom-Ritzel. Hergestellt aus originalen Komponenten, um passgenauen Sitz zu garantieren. Auch mit verchromten Riemenritzelabdeckungen und originalen Ritzeln verwendbar.

94773-07
Für Dyna® und Softail® Modelle ab '07.

94773-00A
Für Softail '00-'06 und Dyna Modelle '00-'05.

94708-98
Für Softail '93-'99, Dyna '93-'99 und XL Modelle ab '91.

K. VERCHROMTE ABS-VENTILSCHAFTKAPPEN

Herausragende Chromoptik mit besonderer Grafik. Kein Festfressen an Ventilschäften. Mit O-Ringen für zuverlässige Abdichtung. Paarweise.

Universell einsetzbar. Auch für Luftfederungsventile.

1. 41146-97 Goldfarbenedes „H-D“ Logo auf schwarzem Grund.

2. 41144-97 Farbiges Bar & Shield Logo.

3. 41145-97
Weißes Bar & Shield Logo auf schwarzem Grund.

4. 41171-03 Weißes Skull Logo auf schwarzem Grund.

L. VERCHROMTE MESSING-VENTILSCHAFTKAPPEN

Die Schönheit von Chrom mit der Haltbarkeit von Messing. Mit lasergeätztem Bar & Shield Logo in schwarz. Erhältlich in traditioneller genuteter Zylinderform oder in robuster Hutmutterform. Kein Festfressen an Ventilschäften. Mit O-Ringen für zuverlässige Abdichtung. Paarweise.

Universell einsetzbar. Auch für Luftfederungsventile.

1. 41149-98
Genuteter Zylinder mit Bar & Shield Logo.

2. 41148-98
Hutmutter mit Bar & Shield Logo.

3. 41150-98
Hutmutter mit Rillenzylinder und Bar & Shield Logo.



I. SCHRAUBEN-KIT FÜR BREMSSCHEIBE – CHROM (91800029 ABGEBILDET)



I. SCHRAUBEN-KIT FÜR BREMSSCHEIBE – CHROM (41500095 ABGEBILDET)



I. SCHRAUBEN-KIT FÜR BREMSSCHEIBE – CHROM (46646-05 ABGEBILDET)



J. SCHRAUBEN-KIT FÜR RITZEL – CHROM SECHSKANT



K. VERCHROMTE ABS-VENTILSCHAFTKAPPEN



L. VERCHROMTE MESSING-VENTILSCHAFTKAPPEN

ORIGINAL-MOTORENTEILE UND -ZUBEHÖR



2015

GEPÄCK

Einpacken und Mitnehmen mit Stil mit H-D® Gepäckstücken. Die vollständige Kollektion an Touring Taschen und kompakten Staufächern erleichtern die Entscheidungen beim Einpacken für die große Tour.

Nicht alle Produkte sind in allen Ländern erhältlich – wenden Sie sich für Einzelheiten bitte an Ihren Händler.





PREMIUM TOURING GEPÄCKKOLLEKTION

Von Fahrern für Fahrer entwickelt. Die Premium-Gepäckkollektion bietet alles, was Sie an Taschen brauchen, und noch mehr. Die robusten Taschen aus hochwertigem schweren ballistischen Nylon sind formstabil und schützen Ihre Sachen auf der langen Strecke und sind außerdem geschmackvoll genug gestaltet, um sie in ein schönes Hotel mitzunehmen.

REFLEKTIERENDE 3M™ SCOTCHLITE™ STREIFEN

Einfallendes Licht wird durch Retroreflexion direkt zur Lichtquelle zurückgeworfen, das verbessert die Sichtbarkeit bei schlechten Lichtverhältnissen und in der Nacht.

UV-BESTÄNDIGE AUSRÜSTUNG

Die Taschen sind so beschichtet, dass sie stärkste Sonneneinstrahlung aushalten und ihre schwarze Farbe behalten.

2-JÄHRIGE
HARLEY-DAVIDSON®
GARANTIE

HALTBARE AUSFÜHRUNG AUS BALLISTISCHEM NYLON

Das schwere ballistische Nylon macht die Tasche formbeständig.

SICHERES SPANDEX-BEFESTIGUNGSSYSTEM

Ein über die Soziusrückenlehne geschobenes glattes Band sorgt für guten Sitz. In Ihrem Rückenbereich befinden sich keine störenden Riemen und Verschlüsse.



SCHNELL LÖSBARE BEFESTIGUNGSGURTE

Praktische Gurte vereinfachen den An- und Abbau und gewährleisten einen sicheren Sitz.

Nicht alle Produkte sind in allen Ländern erhältlich – wenden Sie sich für Einzelheiten bitte an Ihren Händler.



D-BEFESTIGUNGRINGE

Durch die universellen D-Ringe lassen sich andere Gepäckstücke, Spannseile oder Gepäcknetze leicht anbringen.



ÜBERGROSSE GRIFFE

Durch den weichen ergonomischen Griff lässt sich die Tasche mühelos transportieren.



MIT HANDSCHUHEN BEDIENBARE REISSVERSCHLÜSSE

Die großen ergonomisch geformten Schieber sind leicht zu greifen und ermöglichen ein schnelles Öffnen.



INTEGRIERTE REGENSCHUTZPLANE

Die Plane aus Ripstop-Nylon ist wasserabstoßend beschichtet, reflektierende 3M™ ScotchLite™ Streifen verbessern die Sichtbarkeit.

GEPÄCK 759

Touring Gepäck



A. TOURING GEPÄCKSYSTEM

A. TOURING GEPÄCKSYSTEM

Dieses zweiteilige Set besteht aus einer großen Tourentasche und einer exklusiven kompakten Tagestasche. Die Tourentasche ist ideal für ein verlängertes Wochenende und lässt sich bei Bedarf nochmal um 4,0" erweitern. Die Tagestasche eignet sich perfekt für den täglichen Weg zur Arbeit und lässt sich, wenn sie nicht genutzt wird, im Inneren der Tourentasche aufbewahren. Die Taschen können je nach erforderlichem Stauraum zusammen oder getrennt verwendet werden. Das innovative Spandex-Befestigungsfach der Taschen macht ihre Befestigung zum Kinderspiel. Schieben Sie einfach das glatte Band über die Soziesrückenlehne und ziehen Sie die Tasche mit den verstellbaren Befestigungsgurten fest. Nach dem Abnehmen der Tasche nimmt das Spandex-Material wieder seine ursprüngliche Form an und beim Einchecken im Hotel sieht die Tasche perfekt aus. Tasche und integrierte Regenschutzplane verfügen für bessere Sichtbarkeit über eine Paspelierung und Grafiken aus 3M™ Scotchlite™ Reflexmaterial. Die Gepäcklösung unterliegt einer 2-jährigen Harley-Davidson Garantie. Weitere Informationen erhalten Sie von Ihrem Händler.

Zusätzliche Flexibilität bietet die Ausstattung dieser Taschen mit einer optionalen Clip-On-Fahrrückenlehne für Langstreckenkomfort und einem Premium-Schultergurt, der das Tragen spürbar erleichtert. Die Tourentasche verfügt über drei Reißverschluss-Außentaschen und ein Netzgewebe-Innenfach mit Reißverschluss. Die Tagestasche verfügt über zwei Reißverschluss-Außentaschen und ein Netzgewebe-Innenfach mit Reißverschluss. Abmessungen Tourentasche: 15,5" B x 10,0" T x 17,0" H (nicht erweitert); 20,0" B x 10,0" T x 17,0" H (erweitert). Volumen: 2.400 Kubikzoll (nicht erweitert) und 3.000 Kubikzoll (erweitert). Abmessungen Tagestasche: 13,0" B x 10,0" T x 9,0" H. Volumen: 900 Kubikzoll.

93300003

Der Einbau erfordert Sissy Bar Bügel, Rückenpolster und Gepäckträger (wenn das Gepäck nicht auf dem Soziussitz verstaub wird). Nicht in Verbindung mit übergroßem Rückenpolster.

B. TOURENTASCHE

Die Tourentasche ist ideal für ein verlängertes Wochenende und lässt sich bei Bedarf nochmal um 4,0" erweitern. Die Tasche verfügt über große Außentaschen, deren ergonomisch geformte Reißverschluss-Schieber auch mit Handschuhen bedienbar sind, und einen Custom-Griff in Übergröße. Das innovative Spandex-Befestigungsfach macht die Befestigung zum Kinderspiel. Schieben Sie einfach das glatte Band über die Soziesrückenlehne und ziehen Sie die Tasche mit den verstellbaren Befestigungsgurten fest. Nach dem Abnehmen der Tasche nimmt das Spandex-Material wieder seine ursprüngliche Form an und beim Einchecken im Hotel sieht die Tasche perfekt aus. Tasche und integrierte Regenschutzplane verfügen für bessere Sichtbarkeit über eine Paspelierung und Grafiken aus 3M Scotchlite Reflexmaterial. Die Gepäcklösung unterliegt einer 2-jährigen Harley-Davidson Garantie. Weitere Informationen erhalten Sie von Ihrem Händler.

Zusätzliche Flexibilität bietet die Ausstattung dieser Taschen mit einer optionalen Clip-On-Fahrrückenlehne für Langstreckenkomfort und einem Premium-Schultergurt, der das Tragen spürbar erleichtert. Die Tourentasche verfügt über drei Reißverschluss-Außentaschen und ein Netzgewebe-Innenfach mit Reißverschluss. Abmessungen: 15,5" B x 10,0" T x 17,0" H (nicht erweitert); 20,0" B x 10,0" T x 17,0" H (erweitert). Volumen: 2.400 Kubikzoll (nicht erweitert) und 3.000 Kubikzoll (erweitert).

93300004

Der Einbau erfordert Sissy Bar Bügel, Rückenpolster und Gepäckträger (wenn das Gepäck nicht auf dem Soziussitz verstaub wird). Nicht für übergroßes Rückenpolster.



B. TOURENTASCHE

Einbau nach Modellfamilien:

- | | | |
|-----------|-------------|--------|
| ■ V-ROD | ■ SPORTSTER | ■ DYNA |
| ■ SOFTAIL | ■ TOURING | |

Nicht alle Produkte sind in allen Ländern erhältlich – wenden Sie sich für Einzelheiten bitte an Ihren Händler.

760 GEPÄCK

Touring Gepäck

A. TROLLEY-TOURENTASCHE

Die Trolley-Tourentasche ist unsere größte Tasche und ideal für eine längere Tour geeignet. Dank der leichtgängigen kugelgelagerten Räder und der zweifach ausziehbaren Zugstange mit Verriegelungsknopf lässt sich die Tasche bequem vom Motorrad zum Hotel transportieren. Die Trolley-Tasche verfügt über große Außentaschen, deren ergonomisch geformte Reißverschluss-Schieber auch mit Handschuhen bedienbar sind, und einen Custom-Griff in Übergröße. Das innovative Spandex-Befestigungsfach macht die Befestigung zum Kinderspiel. Schieben Sie einfach das glatte Band über die Soziusrückenlehne und ziehen Sie die Tasche mit den verstellbaren Befestigungsgurten fest. Nach dem Abnehmen der Tasche nimmt das Spandex-Material wieder seine ursprüngliche Form an und beim Einchecken im Hotel sieht die Tasche perfekt aus. Tasche und integrierte Regenschutzplane verfügen für bessere Sichtbarkeit über eine Paspelierung und Grafiken aus 3M™ Scotchlite™ Reflexmaterial. Die Gepäcklösung unterliegt einer 2-jährigen Harley-Davidson Garantie. Weitere Informationen erhalten Sie von Ihrem Händler.

Zusätzliche Flexibilität bietet die Ausstattung dieser Taschen mit einer optionalen Clip-On-Fahrrückenlehne für Langstreckenkomfort und einem Premium-Schultergurt, der das Tragen spürbar erleichtert. Die Trolley-Tasche verfügt über zwei Reißverschluss-Außenseitentaschen, eine Reißverschluss-Vordertasche mit Netzgewebefach und einen großen Innenraum mit einem Reißverschluss-Netzgewebefach. Abmessungen: 18,5" B x 10,5" T x 18,0" H. Volumen: 3.100 Kubikzoll.

93300008

Der Einbau erfordert Sissy Bar Bügel, Rückenpolster und Gepäckträger (wenn das Gepäck nicht auf dem Soziussitz verstaut wird). Nicht in Verbindung mit übergroßem Rückenpolster.

B. REISETASCHE

Die Reisetasche ist ideal für Kurztrips und lässt sich bequem auf dem Tour-Pak® Gepäckträger oder am Sissy Bar Bügel anbringen. Die Tasche verfügt über große Außentaschen, deren ergonomisch geformte Reißverschluss-Schieber auch mit Handschuhen bedienbar sind, und einen Custom-Griff in Übergröße. Das innovative Spandex-Befestigungsfach macht die Befestigung zum Kinderspiel. Schieben Sie einfach das glatte Band über die Soziusrückenlehne und ziehen Sie die Tasche mit den verstellbaren Befestigungsgurten fest. Nach dem Abnehmen der Tasche nimmt das Spandex-Material wieder seine ursprüngliche Form an und beim Einchecken im Hotel sieht die Tasche perfekt aus. Tasche und integrierte Regenschutzplane verfügen für bessere Sichtbarkeit über eine Paspelierung und Grafiken aus 3M Scotchlite Reflexmaterial. Die Gepäcklösung unterliegt einer 2-jährigen Harley-Davidson Garantie. Weitere Informationen erhalten Sie von Ihrem Händler.

Zusätzliche Flexibilität bietet die Ausstattung dieser Taschen mit einer optionalen Clip-On-Fahrrückenlehne für Langstreckenkomfort und einem Premium-Schultergurt, der das Tragen spürbar erleichtert. Die Reisetasche verfügt über zwei Reißverschluss-Außentaschen und ein Netzgewebe-Innenfach mit Reißverschluss. Abmessungen: 16,5" B x 12,0" T x 11,0" H. Volumen: 1.700 Kubikzoll.

93300005

Der Einbau erfordert Sissy Bar Bügel, Rückenpolster und Gepäckträger (wenn das Gepäck nicht auf dem Soziussitz verstaut wird). Nicht in Verbindung mit übergroßem Rückenpolster. Auch für Modelle mit Tour-Pak oder Trike Gepäckträgern (außer Mini-Gepäckträger P/N 53100-96).

C. TAGESTASCHE

Die kompakte Tagetasche ist perfekt für die tägliche Fahrt zur Arbeit geeignet. Das innovative Spandex-Befestigungsfach macht die Befestigung zum Kinderspiel. Schieben Sie einfach das glatte Band über die Soziusrückenlehne und ziehen Sie die Tasche mit den verstellbaren Befestigungsgurten fest. Nach dem Abnehmen der Tasche nimmt das Spandex-Material wieder seine ursprüngliche Form an und beim Einchecken im Hotel sieht die Tasche perfekt aus. Tasche und integrierte Regenschutzplane verfügen für bessere Sichtbarkeit über eine Paspelierung und Grafiken aus 3M Scotchlite Reflexmaterial. Die Gepäcklösung unterliegt einer 2-jährigen Harley-Davidson Garantie. Weitere Informationen erhalten Sie von Ihrem Händler.

Noch mehr Vielseitigkeit bietet der Premium-Schultergurt für einfaches Tragen für diese Taschen. Die Tagetasche verfügt über zwei Reißverschluss-Außentaschen und ein Netzgewebe-Innenfach mit Reißverschluss. Abmessungen Tagetasche: 13,0" B x 10,0" T x 9,0" H. Volumen: 900 Kubikzoll.

93300017

Der Einbau erfordert Sissy Bar Bügel, Rückenpolster und Gepäckträger (wenn das Gepäck nicht auf dem Soziussitz verstaut wird). Nicht für übergroßes Rückenpolster.



A. TROLLEY-TOURENTASCHE



B. REISETASCHE



C. TAGESTASCHE

GEPÄCK 761

Touring Gepäck



D. HECKTASCHE

D. HECKTASCHE

Diese Hecktasche ist die perfekte Ergänzung für den täglichen Arbeitsweg oder die Flucht Richtung Sonnenuntergang. Die Tasche befindet sich auf dem Soziussitz und wird von einstellbaren Riemen mit Schnellverschlüssen in Position gehalten. Die überraschend geräumige Tasche verfügt über zwei außen angebrachte Seitenfächer und eine große Öffnung oben, um auf ihren Inhalt zuzugreifen. Die UV-beständige Oberfläche aus ballistischem Nylon verdeckt die verstärkte Innenschale, die die Tasche auch leer in Form hält. Die Tasche verfügt über reflektierende 3M™ Scotchlite™ Streifen für bessere Sichtbarkeit und eine integrierte Regenschutzplane zum Schutz gegen die Elemente. Der Transport zum und vom Motorrad wird durch den übergroßen Custom-Griff erleichtert. Das Gepäck ist mit einer zweijährigen Harley-Davidson® Garantie ausgestattet. Weitere Informationen erhalten Sie von Ihrem Händler.

Zusätzliche Flexibilität bietet die Ausstattung dieser Taschen mit einer optionalen Clip-On-Fahrrückenlehne für Langstreckenkomfort und einem Premium-Schultergurt, der das Tragen spürbar erleichtert. Die Reisetasche verfügt über zwei Reißverschluss-Außentaschen und Netzgewebe-Innenfächer. Abmessungen: 16,0" B x 16,0" T x 10,0" H. Volumen: 1.250 Kubikzoll.

93300069A

Passend für den Soziussitz der meisten Modelle.



E. TOUR-PAK GEPÄCKTRÄGER-TASCHE

E. TOUR-PAK® GEPÄCKTRÄGER-TASCHE

Die Tour-Pak® Gepäckträger-Tasche ist perfekt für eine Übernachtung oder den spontanen Wochenendausflug und lässt sich bequem auf Ihrem Tour-Pak Gepäckträger anbringen. Die integrierte kunststoffverstärkte Wanne und das Oberteil aus UV-beständigem ballistischem 1680-Denier-Nylon sind formbeständig und schützen Ihre Sachen auf der langen Strecke. Die Tasche verfügt über große Außentaschen, deren ergonomisch geformte Reißverschluss-Schieber auch mit Handschuhen bedienbar sind, und einen Custom-Griff in Übergröße. Tasche und integrierte Regenschutzplane verfügen für bessere Sichtbarkeit über eine Paspelierung und Grafiken aus 3M Scotchlite Reflexmaterial. Die Gepäcklösung unterliegt einer 2-jährigen Harley-Davidson Garantie. Weitere Informationen erhalten Sie von Ihrem Händler.

Zusätzliche Vielseitigkeit bietet die Kombination dieser Taschen mit einem optionalen Premium-Schultergurt für einfaches Tragen. Die Tour-Pak Gepäckträger-Tasche verfügt über zwei Reißverschluss-Außentaschen, eine Reißverschluss-Deckeltasche und drei Netzgewebe-Innenfächer mit Reißverschluss. Abmessungen: 20,5" B x 13,0" T x 9,5" H. Volumen: 2.000 Kubikzoll.

93300006

Für Modelle mit Tour-Pak oder Trike Gepäckträgern (außer Mini-Gepäckträger P/N 53100-96).



F. GEPÄCKTRÄGER-FALTTASCHE

F. GEPÄCKTRÄGER-FALTTASCHE

Die Gepäckträger-Falrtasche ist die ideale Gepäcklösung für den Fall der Fälle. Sie besteht aus ballistischem Nylon in 1680 Denier und lässt sich flach in Ihrem Tour-Pak verstauen, wenn sie nicht gebraucht wird. Bei Bedarf lässt sich diese große weiche Tasche einfach füllen. Sollten Sie noch mehr Stauraum benötigen, können Sie sie sogar noch erweitern. Die Tasche verfügt über eine gut erreichbare Außentasche, deren Reißverschluss-Schieber auch mit Handschuhen bedienbar sind. Die Gepäckträger-Falrtasche lässt sich mit verstellbaren Schnellöffnungsgurten am Tour-Pak Gepäckträger befestigen und umfasst einen einfachen Schultergurt. Tasche und integrierte Regenschutzplane verfügen für bessere Sichtbarkeit über eine Paspelierung und Grafiken aus 3M Scotchlite Reflexmaterial. Die Gepäcklösung unterliegt einer 2-jährigen Harley-Davidson Garantie. Weitere Informationen erhalten Sie von Ihrem Händler. Abmessungen: 20,0" B x 12,0" T x 12,0" H. Volumen: 2.700 Kubikzoll.

93300009

Für Modelle mit Tour-Pak oder Trike Gepäckträgern (außer Mini-Gepäckträger P/N 53100-96).

Einbau nach Modellfamilien:

■ V-ROD	■ SPORTSTER	■ DYNA
■ SOFTAIL	■ TOURING	

Nicht alle Produkte sind in allen Ländern erhältlich – wenden Sie sich für Einzelheiten bitte an Ihren Händler.

762 GEPÄCK

Touring Gepäck

A. SISSY BAR RUCKSACK

Dieser attraktive Rucksack ist so gestaltet, dass er auf dem Weg zur Arbeit genug Stauraum bietet. Die robusten Deckel mit Haken und Schlaufen sichern die Tasche in einem Schritt an der Sissy Bar. Am Ziel angekommen können Sie die Tasche mit den klassischen Rucksackgurten tragen und haben die Hände frei. Die Tasche bietet viele kleine Staufächer mit ergonomisch geformten Reißverschlüssen, die auch mit Handschuhen bedienbar sind. Der Rucksack hat zwei Reißverschluss-Außentaschen, zwei Netzgewebe-Außenfächer für Wasserflaschen, eine Tasche für ein tragbares Musikabspielgerät mit Kopfhöreranschluss, ein gepolstertes Laptopfach und einen großen Innenraum. Tasche und integrierte Regenschutzplane verfügen für bessere Sichtbarkeit über eine Paspelierung und Grafiken aus 3M™ Scotchlite™ Reflexmaterial. Die Gepäklösung unterliegt einer 2-jährigen Harley-Davidson Garantie. Weitere Informationen erhalten Sie von Ihrem Händler. Abmessungen: 14,0" B x 13,0" T x 18,5" H. Volumen: 1.600 Kubikzoll.

93300007

Der Einbau erfordert Sissy Bar Bügel, Rückenpolster und Gepäckträger (wenn das Gepäck nicht auf dem Soziussitz verstaut wird). Nicht in Verbindung mit übermäßigem Rückenpolster.



A. SISSY BAR RUCKSACK



B. PREMIUM FAHRERRÜCKENPOLSTER

B. PREMIUM FAHRERRÜCKENPOLSTER

Ein bisschen mehr Komfort. Dieses 10,0" x 7,0" große Rückenpolster bietet auf langen Strecken ein kleines Extra an Komfort. Es lässt sich mit vier einfach zu montierenden Clips an der Premium-Tourentasche, der Reisetasche oder der Trolley-Tourentasche befestigen. Sie müssen nur die Tasche am Soziussitz befestigen und das Polster in die D-Ringe der Tasche einhaken, dann können Sie sich zurücklehnen und entspannen.

93300010

Zur Verwendung mit der Tourentasche, Reisetasche und Trolley-Tourentasche der Premium-Gepäckkollektion.

C. PREMIUM-SCHULTERGURT

Für wirklich bequemes Tragen. Bei diesem stilvollen Premium-Schultergurt verteilt ein großes Polster das Gewicht und verringert den Druck auf Ihre Schulter. Der Gurt lässt sich bei den meisten Taschen der Premium-Gepäckkollektion einhängen und bis auf 61,0" verlängern, damit sich die Tasche immer in einer idealen Trageposition befindet. Der Gurt kann bequem im Außenfach Ihrer Tasche aufbewahrt und zum Tragen der Tasche ins Hotel schnell eingehängt werden.

93300014

Zur Verwendung mit Taschen der Premium-Gepäckkollektion (außer Sissy Bar Rucksack P/N 93300007).



C. PREMIUM-SCHULTERGURT



D. ZUSATZGURT-KIT

D. ZUSATZGURT-KIT

Ideal für Fälle, in denen das Gepäck auf einem schmalen Soziussitz angebracht wird, oder wenn mehrere Gepäckstücke für einen längeren Trip gesichert werden müssen. Dieses Zusatzgurt-Kit enthält zwei verstellbare 34,0" Gurte, die sich in Gepäck-D-Ringe einhängen lassen und so für zusätzliche Befestigung sorgen.

93300015

Zur Verwendung mit Taschen der Premium-Gepäckkollektion.

E. TANKTASCHE

Diese aus ballistischem Nylon hergestellte, sowie UV- und wetterbeständige Tanktasche schmiegt sich an die Kontur des Tanks an und ist der ideale Begleiter für unterwegs. Für einen schnellen Blick auf Karten und Richtungsangaben verfügt die Tasche an ihrer Oberseite über eine Klarsichttasche. Die Tasche ist auch in leerem Zustand formbeständig und die durchgehende Öffnung mit Zwei-Wege-Reißverschluss bietet einen einfachen Zugriff. Im Inneren befinden sich (2) Netzgewebe-Fächer, (1) Nylonfach für schnellen Zugriff und ein großes Hauptfach zum Verstauen größerer Gegenstände. Die Tasche an der inneren Oberseite bietet (3) weitere Aufbewahrungsfächer und (3) Stifthalter. Mit dem Kopfhöreranschluss können Sie Musik hören, während Ihr Gerät in der Tasche geschützt aufbewahrt wird. Die Tanktasche verfügt über eine integrierte Regenschutzplane mit Reflektorstreifen. Durch die integrierten Magnete und die weiche Unterseite sitzt sie sicher auf dem Tank, ohne ihn zu zerkratzen. Schnellverschlüsse erleichtern die Erreichbarkeit des Tankdeckels, und mit dem komfortablen Tragegriff ist der Transport ein echtes Kinderspiel.

93300040

Für XL Modelle ab '04.



E. TANKTASCHE

GEPÄCK 763

Sissy Bar und Gepäckträger-Taschen



F. FAHRER-AKTENTASCHE



F. FAHRER-AKTENTASCHE

Für die stilvolle Fahrt zur Arbeit. Beim Design dieser Leder- und Vinyl-Aktentasche wurde an den Fahrer gedacht. Sie passt mühelos in Hartschalen-Seitenkoffer an Touring Modellen. Der übergroße Griff und der rutschfeste Schultergurt können bequem getragen werden und die Reißverschlüsse sind mit Handschuhen einfach zu bedienen. Der große Deckel im Kuriertaschen-Stil wird mit Schnellverschlüssen hinter den klassischen Lederriemen und Chromschnallen gesichert. Der Innenraum bietet an der Vorderseite eine Stautasche mit Reißverschluss, die einen Schlüsselringhalter, eine geschützte Mobiltelefon-Tasche, eine PDA-Zubehörtasche, Stifthalter, eine Innentasche mit Reißverschluss und Kartenhalter umfasst. Das Hauptfach beinhaltet ein gepolstertes Laptop- und Tabletfach und offenen Stauraum für Akten und andere Dokumente. Seitliche verschließbare Anschlüsse ermöglichen die Verwendung von Kopfhörern und Ladegeräten. Größe: 16,5" x 11,5" x 5,0", für Laptops bis 15,0" x 10,0" (passend für die meisten 17,0" Bildschirme).

93300092

Für Touring Modelle mit farblich abgestimmten Seitenkoffern.

G. KURIERTASCHE FÜR SISSY BAR

Die schräg geschnittene Kuriertasche lässt sich problemlos an der Sissy Bar befestigen und vergrößert den Stauraum Ihres Custom-Bikes. Die schwere Lederabdeckung mit geprägtem Bar & Shield Logo bietet eine klassische Optik mit Riemen und Schnallen, hinter denen sich jedoch praktische Schnellverschlüsse für einen schnellen Zugriff verbergen. Das versteifte Rückenteil garantiert Formstabilität und die wasserfeste Polyester-Auskleidung mit Zugband hält das Innere der Tasche trocken. Abmessungen: 10,0" B x 12,0" H x 9,5" T. Volumen: 925 Kubikzoll. Der Einbau erfordert einen Sissy Bar Bügel, Rückenpolster und Bobtail Gepäckträger.

94792-08

Für die meisten Harley-Davidson® Modelle mit Sozius-Rückenpolster und Gepäckträger. Nicht für Mini- oder Kurzbügel oder Bügel mit Schalenstützen oder übergroßen Rückenpolstern.

H. HERITAGE LEDER-TOURENTASCHE

Diese im Stil auf die Heritage Softail® Classic Modelle abgestimmte Tasche verfügt über verchromte Beschläge, Schnallen und robuste breite Lederriemen. Mit Schnelltrennverschlüssen zum leichten Abnehmen und mit 720 Kubikzoll Stauraum ist diese Tasche ebenso praktisch wie geräumig.

98864-97

Für Softail Modelle mit Gepäckträger P/N 53465-87B, 56465-86A oder 53713-96.

I. LEDERTASCHE FÜR SISSY BAR

Diese Sissy Bar Tasche schafft bequem zusätzlichen Stauraum. Geformtes Leder bester Qualität sorgt für Formstabilität bei raschem und mühelosem Zugriff. Mit Drehverschluss für festen Sitz.

Für die meisten Harley-Davidson Sissy Bar Bügel mit Medaillon/Einsatz, Gepäckträger und Rückenpolster. Nicht für Kurzbügel, einteilige Bügel oder Sissy Bars für VRSC™, XR, XR, FXSTD, Touring und Trike Modelle. Nicht in Verbindung mit Rückenpolster-Taschen.

52997-98 Bar & Shield Logo Concho.

52998-98 Chromnieten.



G. KURIERTASCHE FÜR SISSY BAR



H. HERITAGE LEDER-TOURENTASCHE



I. LEDERTASCHE FÜR SISSY BAR – BAR & SHIELD LOGO-CONCHO



I. LEDERTASCHE FÜR SISSY BAR – CHROMNIETEN

Einbau nach Modellfamilien:

V-ROD
 SPORTSTER
 DYNA
 SOFTAIL
 TOURING

Nicht alle Produkte sind in allen Ländern erhältlich – wenden Sie sich für Einzelheiten bitte an Ihren Händler.

764 GEPÄCK

Schrumpfbeutel

A. SCHRUMPFBEUTEL

Schrumpfbeutel bieten einen hervorragenden Packkomfort, denn sie komprimieren voluminöse Kleidung auf einen Bruchteil ihrer ursprünglichen Größe. Packen Sie die Tasche, versiegeln Sie sie, rollen Sie auf, um die Luft herauszudrücken, und verstauen Sie Ihr weiches Gepäck in einem Bruchteil des Raums, den es bisher in Ihrem Tour-Pak® Koffer, Ihrer Satteltasche oder Premium Gepäcktasche eingenommen hat. Schrumpfbeutel sind für mehrwöchige Fahrten ausgelegt und haben das Zeug zum echten Must-have auf allen längeren Touren. Jedes Kit beinhaltet 3 Beutel.

90200719 Mittel.

Für Satteltaschen, Premium Gepäck und Tour-Pak Koffer.

90200721 Groß.

Für Tour-Pak Koffer, Tour-Pack Gepäckträgertaschen und Touring Taschen.



A. TOUR-PAK INHALT – VORHER



A. INHALT GEPACKT IN DREI GROSSEN SCHRUMPFBEUTELN



A. KAPAZITÄT SCHRUMPFBEUTEL

Einbau nach Modellfamilien:

■ V-ROD ■ SPORTSTER ■ DYNA
■ SOFTAIL ■ TOURING

Nicht alle Produkte sind in allen Ländern erhältlich – wenden Sie sich für Einzelheiten bitte an Ihren Händler.

GEPÄCK 765

Gepäckzubehörteile



B. BOOM! AUDIO PLAYER-TANKTASCHE



B. BOOM!™ AUDIO PLAYER-TANKTASCHE

Diese Tasche für tragbare Musikgeräte ist speziell für Motorräder entworfen worden. Die Neoprenhülle bietet robusten Schutz für Ihr tragbares Musikgerät. Das Etui wird mit den eingebauten Magneten sicher am Tank befestigt. Der Touchscreen kann durch das Klarsichtfenster bedient werden, und durch den Inneneinsatz mit Haftbeschichtung können Player verschiedener Größen vom Etui aufgenommen werden. Die Tasche ist so gestaltet, dass der Player sich schnell und bequem einschieben lässt, und durch den doppelten Reißverschluss können Kopfhörer- und Anschlusskabel an einer beliebigen Stelle oben, unten oder seitlich aus der Tasche herausgeführt werden. Stecken Sie einfach Ihre Kopfhörer ein oder schließen Sie mit einem Zusatzkabel Ihr Advanced Audio Radio in der Konsole oder die Boom!™ Audio iPod® Schnittstelle an und genießen Sie Ihre Musiksammlung. Für viele MP3- und andere tragbare Player, jedoch nicht für Player mit Festplattenspeicher geeignet. Fensterabmessungen: 2,25" B x 4,0" H.

76000193

Für Modelle mit Tank oder Luftfilterabdeckung aus Stahl.



C. MAGNETISCHE TANKTASCHE



C. MAGNETISCHE TANKTASCHE

Räumen Sie in Ihren Taschen auf. Diese kompakte und praktische magnetische Tasche ist der ideale Ort zum Verstauen kleiner Gegenstände, die Sie normalerweise in Ihre Jeanstasche stecken. Schieben Sie einfach die Road Tech™ zumo® Antenne in diese Tasche. Die starken Magnete fixieren sie oben am Tank, und dennoch können Sie Ihr Road Tech zumo leicht vom Motorrad zum Auto mitnehmen. Die robuste Neoprenhülle mit Reißverschluss verwahrt Ihre Gegenstände sicher bei der Fahrt. Ein gesticktes Bar & Shield Logo rundet den Look ab. Abmessungen der Tasche: 4,0" B x 5,5" H.

76000061

Für Modelle mit Tank oder Luftfilterabdeckung aus Stahl.



D. RAHMENTASCHE



E. CD-HALTER

D. RAHMENTASCHE

Diese kompakte Tasche schmiegt sich unauffällig links an den Rahmen und eignet sich perfekt für kleinere Gegenstände wie Handy oder Sonnenbrille.

94204-03A

Für VRSC™ Modelle ab '02 (außer VRSCR).

E. CD-HALTER

Ein großartiges Zubehörteil für die CDs in der Konsole oder den CD-Wechsler im Tour-Pak®. In dieses praktische Etui passen bis zu zwölf CDs.

58481-02

F. DOKUMENTENBEUTEL

Dieser Dokumentenbeutel bietet eine praktische Aufbewahrungsmöglichkeit unter dem Sitz der VRSC oder in den Satteltaschen. Die durchsichtige Tasche mit Reißverschluss lässt sich mit Klettbindern einfach an der Unterseite des Sitzes oder im Inneren einer Satteltasche anbringen und genauso einfach wieder abnehmen.

94206-03

Für VRSC Modelle ab '02 (außer VRSCR). Passt auch in Satteltaschen.



F. DOKUMENTENBEUTEL



Nicht alle Produkte sind in allen Ländern erhältlich – wenden Sie sich für Einzelheiten bitte an Ihren Händler.

766 GEPÄCK

Schwingen-Satteltaschen

A. EINSEITIGE SCHWINGENTASCHE

Weniger ist mehr. Diese stilvolle Schwingentasche bietet mehr als ausreichend Platz für das Nötigste. Und Sie müssen weder Ihre Taschen vollstopfen noch den Soziussitz mit einer Tasche verkleiden. Sie schmiegt sich an die Kontur des Rahmens an und sieht toll aus – im angesagten Old School-Look. Die Taschen sind aus schwerem Leder gefertigt und verbergen hinter den klassischen Lederriemen und Chromschnallen zwei moderne Clipverschlüsse. Die halbsteif verstärkte Tasche wird mit einfach zu montierenden Halterungen und einstellbaren Schnellöffnungsriemen an der linken Seite der Schwinge angebracht.

Für XL Modelle ab '04 mit Solo Sitzen. Erfordert den Abbau der Soziusfußrasten. XL1200T Modelle erfordern den Abbau der Satteltaschen und Soziusfußrasten der Serienausstattung. Volumen: Insgesamt 430 Kubikzoll.

90200572 Schwarzes Leder.

90200573 Künstlich gealtertes braunes Leder.

Für Dyna® Modelle ab '06 (außer FLD) mit Solo Sitz. Erfordert den Abbau der Soziusfußrasten. Volumen: Insgesamt 265 Kubikzoll.

90200570 Schwarzes Leder.

90200571 Künstlich gealtertes braunes Leder.

Für Softail® Modelle ab '00 (außer FXCW, FXCWC, FLSTC, FLSTNSE und FLSTSE Modelle). Nicht für Modelle mit hinteren Achsabdeckungen, Werkzeugtasche links, Soziustrittbrettern, Chrom-Schwingenabdeckungen oder Satteltaschen-Schutzbügeln. Volumen: Insgesamt 400 Kubikzoll.

90200417 Glattes schwarzes Leder.

90200456 Künstlich gealtertes braunes Leder.

B. TELESKOPGABEL-TASCHE – SOFTAIL® ROCKER™

Ein bisschen Leder rundet das Styling Ihrer Frontpartie ab. Die funktionale Teleskopgabel-Tasche wurde passend zum Kraftstofftankemblem und den Zubehör-Satteltaschen der Softail Rocker™ entworfen und trägt ein geprägtes, schlichtes Bar & Shield Logo. Eine stabile Montagehalterung hält die Tasche aus strapazierfähigem Ledermaterial an Ort und Stelle.

92352-08

Für FXCW und FXCWC Modelle ab '08.



A. EINSEITIGE SCHWINGENTASCHE – SPORTSTER, SCHWARZES LEDER



A. EINSEITIGE SCHWINGENTASCHE – SPORTSTER, KÜNSTLICH GEALTERTES BRAUNES LEDER



A. EINSEITIGE SCHWINGENTASCHE – DYNA, SCHWARZES LEDER



A. EINSEITIGE SCHWINGENTASCHE – DYNA, KÜNSTLICH GEALTERTES BRAUNES LEDER



A. EINSEITIGE SCHWINGENTASCHE – SOFTAIL, SCHWARZES LEDER



A. EINSEITIGE SCHWINGENTASCHE – SOFTAIL, KÜNSTLICH GEALTERTES BRAUNES LEDER



B. TELESKOPGABEL-TASCHE – SOFTAIL ROCKER



Einbau nach Modellfamilien:

- V-ROD
- SPORTSTER
- DYNA
- SOFTAIL
- TOURING

Nicht alle Produkte sind in allen Ländern erhältlich – wenden Sie sich für Einzelheiten bitte an Ihren Händler.



C. RAHMENROHR-TASCHE – SCHWARZES LEDER



C. RAHMENROHR-TASCHE – KÜNSTLICH GEALTERTES BRAUNES LEDER



D. TASCHEN FÜR LENKER/TELESKOPGABEL

E. WEICHLIEDERTASCHE FÜR LENKER/TELESKOPGABEL



F. LEDER-WERKZEUGTASCHE FÜR SISSY BAR

G. LEDERTASCHE FÜR SISSY BAR

C. RAHMENROHR-TASCHE

Der perfekte Ort, um ein paar Werkzeuge, einen Reifendruckmesser oder Ihr Scheibenschloss unterzubringen. Die steif verstärkte Tasche besitzt eine stilvolle schwere Lederlasche und einen traditionellen Verschluss mit Riemen und Schnalle, um sowohl Funktion als auch Flair zu bieten. Einfache Montage. Die Tasche ist durch die niedrige Platzierung unauffällig, erlaubt jedoch dennoch einen schnellen Zugriff. Kit inklusive aller erforderlichen Montageteile.

Für XL, XR ab '04 und Dyna® Modelle ab '06 (außer FLD). Nicht für XL Modelle mit Motorschutzbügeln. Nicht für XL Modelle mit Boom!™ Audio Cruiser Verstärker- und Lautsprecher-Kits P/N 76262-08 oder 76320-08. Nicht für Dyna Modelle mit Aktivkohlebehälter (kalifornische und asiatisch-pazifische Märkte). Nicht in Verbindung mit Dyna Ölkühler-Kit P/N 26151-07. Nicht für XL und Dyna Modelle mit Frontspoiler. FXDSE/2 und FXDFSE/2 Modelle erfordern das Entfernen des originalen Frontspoilers.

93300044 Schwarzes Leder.

93300045 Künstlich gealtertes braunes Leder.

D. TASCHEN FÜR LENKER/TELESKOPGABEL

Hergestellt aus haltbarem Kunstleder mit geprägtem H-D Eagle Wing Logo. Sieht gut aus an einem Sissy Bar Bügel, am Lenker oder an der Teleskopgabel.

Bei Befestigung an der Teleskopgabel für FLSTC Softail® ab '84 und FXDWG Dyna Modelle ab '93. FXR Modelle '82-'89 erfordern das Blinkerverlegungs-Kit P/N 90504-82A.

91743-87T Länge 11".

91744-87T Länge 8".

E. WEICHLIEDERTASCHE FÜR LENKER/TELESKOPGABEL

Mit gestickten Logos, Klettverschluss über gesamte Reißverschlusslänge und Auskleidung aus Plüsch-Nylonflor. Mit silbernem „Harley-Davidson“ Logo.

91773-85

Bei Befestigung an der Teleskopgabel für FLSTC Softail ab '84 und FXDWG Dyna Modelle ab '93. FXR Modelle '82-'89 erfordern das Blinkerverlegungs-Kit P/N 90504-82A.

F. LEDER-WERKZEUGTASCHE FÜR SISSY BAR

Schweres genarbtetes Latigo-Leder wird für den Einsatz als Werkzeugtasche wind- und wetterfest gegerbt, geölt und gewachst. Mit Harley-Davidson® Custom-Concho. 4,0" B x 4,0" T x 11,0" H.

91772-85A

Nur für FXDWG (außer FXDWG ab '10 mit originaler Sissy Bar) und FXSTC Modelle.

G. LEDERTASCHE FÜR SISSY BAR

Hergestellt aus robustem Latigo-Leder und mit glänzenden verchromten Beschlägen versehen.

91051-94 Mit Ziernägeln.

768 GEPÄCK

Windschutzscheiben-Taschen

A. WINDSCHUTZSCHEIBEN-TASCHE MIT DREI FÄCHERN

Nützlicher Stauraum vorne, genau dort, wo Sie ihn benötigen. Diese einfach zu montierende Windschutzscheiben-Tasche besitzt drei gut zugängliche Fächer, die Mobiltelefone, Brillen und andere kleine Gegenstände aufnehmen können. Der geprägte „Harley-Davidson“ Schriftzug verleiht der mittleren Tasche den letzten Schliff.

58904-03

Für King-Size Windschutzscheiben (außer Springer™ und starr montierte King-Size Windschutzscheiben) und Road King® Windschutzscheiben (außer Windabweiser und Windschutzscheiben mit einstellbarer Höhe).

B. WINDSCHUTZSCHEIBEN-TASCHE MIT ZWEI FÄCHERN

Nützlicher Stauraum vorne, genau dort, wo Sie ihn benötigen. Diese leicht zu montierende Tasche für die Windschutzscheibe besitzt zwei gut zugängliche Fächer, die Mobiltelefone, Brillen und andere kleine Gegenstände aufnehmen können. Dank Klettverschlüssen einfach mit einer Hand zu öffnen. Beide Taschen sind mit einem geprägten „Harley-Davidson“ Logo für das perfekte Finish versehen.

57203-07

Für King-Size oder Kompakt-Windschutzscheiben. Nicht für FLSTSB, FXDWG oder FXSTD Modelle. Nicht für starr montierte, Super Sport, Nostalgic oder Flamed Windschutzscheiben.

C. ABNEHMBARE HANDTASCHE FÜR WINDSCHUTZSCHEIBEN

Praktische Windschutzscheiben-Tasche, die sich gleichzeitig als Umhängetasche zum Mitnehmen eignet. Die stabile und geräumige Tasche aus Leder und Nylon bietet unter einem Innenreißverschluss Stauraum für Mobiltelefone, Kameras, Brieftaschen oder Sonnenbrillen. Das einfache Befestigungssystem mit Schnelltrennverschluss ermöglicht schnelle Montage und Demontage. So haben Sie Ihre Wertsachen immer dabei. Der halblange Leder-Schulterriemen und die weiche Lederklappe mit geprägtem Bar & Shield Logo passen stilmäßig zu jedem Harley-Davidson® Motorrad und genauso zum modischen MotorClothes® Design. Trägt maximal 2,5 lbs.

58402-04

Für King-Size Windschutzscheiben (außer Nostalgic, Flame und Skull with Wings in King-Size) und Kompakt-Windschutzscheiben (außer FXSTD, Flame und Skull with Wings). Nicht für Windschutzscheiben mit 100th Anniversary Logo, Modelle mit lenkergestützten Instrumenten oder Road Tech™ Radio am Riser.



A. WINDSCHUTZSCHEIBEN-TASCHE MIT DREI FÄCHERN



B. WINDSCHUTZSCHEIBEN-TASCHE MIT ZWEI FÄCHERN



C. ABNEHMBARE HANDTASCHE FÜR WINDSCHUTZSCHEIBEN

Einbau nach Modellfamilien:

- | | | |
|--|---|--|
|  V-ROD |  SPORTSTER |  DYNA |
|  SOFTAIL |  TOURING | |

Nicht alle Produkte sind in allen Ländern erhältlich – wenden Sie sich für Einzelheiten bitte an Ihren Händler.

GEPÄCK 769

Windschutzscheiben-Taschen



D. DIAMOND ICE LEDERTASCHE FÜR WINDSCHUTZSCHEIBE



E. FAT BOY WINDSCHUTZSCHEIBEN-TASCHE MIT DRUCKGUSS-CONCHO



F. WINDSCHUTZSCHEIBEN-TASCHE FÜR FAT BOY MODELLE



G. WINDSCHUTZSCHEIBEN-TASCHE FÜR SOFTAIL DELUXE MODELLE



H. LEDERTASCHE FÜR WINDSCHUTZSCHEIBE MIT BAR & SHIELD LOGO



I. ROAD KING LEDERTASCHE FÜR WINDSCHUTZSCHEIBE



J. LEDERTASCHE FÜR WINDSCHUTZSCHEIBE MIT GEPRÄGTEM BAR & SHIELD LOGO



K. ROAD KING CLASSIC LEDERTASCHE FÜR WINDSCHUTZSCHEIBE

WINDSCHUTZSCHEIBEN-TASCHEN

Nützlicher Stauraum direkt in Reichweite. Die einfach zu montierenden Taschen eignen sich ideal für Mobiltelefon, Sonnenbrille und andere kleine Gegenstände und sind in einer großen Auswahl von Designs passend zu Ihrem Custom-Stil erhältlich.

Für King-Size und Kompakt-Windschutzscheiben (außer FXSTD, Flame und Skull with Wings). Nicht für Windschutzscheiben mit 100th Anniversary Logo, Modelle mit lenkergestützten Instrumenten oder Road Tech™ Radio am Riser.

D. DIAMOND ICE LEDERTASCHE FÜR WINDSCHUTZSCHEIBE

Die zur H-D® Diamond Ice Kollektion passende, robuste Tasche ist mit feinem Leder bezogen, das ihr eine hochwertige Oberfläche verleiht. Magnetverschlüsse sorgen für eine sichere Aufbewahrung.

93300055

E. FAT BOY® WINDSCHUTZSCHEIBEN-TASCHE MIT DRUCKGUSS-CONCHO

Mit einem Concho mit Fat Boy Logo im Stil der Baujahre '00-'06 und Deckel mit Lederbändern. Diese Tasche bietet klassisches Fat Boy Styling und bequemen Stauraum.

56626-99

F. WINDSCHUTZSCHEIBEN-TASCHE FÜR FAT BOY MODELLE

Äußerst stilvolle Tasche mit geprägter Lederklappe, dekorativen Chrombeschlägen, Lederriemenverzierungen nach spanischer Art und Klettverschluss.

57216-07A

G. WINDSCHUTZSCHEIBEN-TASCHE FÜR SOFTAIL® DELUXE MODELLE

Diese Ledertasche verfügt über ein eingepprägtes geflügeltes Bar & Shield Logo und eine Webmuster-Einlage. Tasche inklusive Drehverschluss.

57207-05A

H. LEDERTASCHE FÜR WINDSCHUTZSCHEIBE MIT BAR & SHIELD LOGO

Die Tasche ist verziert mit dekorativen Chrombeschlägen und einem geprägtem Bar & Shield Logo.

58298-87

I. ROAD KING® LEDERTASCHE FÜR WINDSCHUTZSCHEIBE

Die Tasche ist akzentuiert mit dekorativen schwarzen Beschlägen und einem gestickten Road King V-Logo.

58297-94

J. LEDERTASCHE FÜR WINDSCHUTZSCHEIBE MIT GEPRÄGTEM BAR & SHIELD LOGO

Hergestellt aus schwarzem amerikanischen Rindsleder und mit einem geprägten Bar & Shield Logo versehen.

58308-95

K. ROAD KING CLASSIC LEDERTASCHE FÜR WINDSCHUTZSCHEIBE

Ledertasche mit strukturiertem Ledereinsatz, H-D Concho und Drehverschluss.

58189-98

Nicht alle Produkte sind in allen Ländern erhältlich – wenden Sie sich für Einzelheiten bitte an Ihren Händler.

770 GEPÄCK

Verkleidungs- und Windschutzscheiben-Taschen

A. VERKLEIDUNGSTASCHE MIT DREI FÄCHERN – MODELLE AB '14

Nützlicher Stauraum direkt in Reichweite. Diese Verkleidungstasche ergänzt H-D® Windabweiser und Windschutzscheiben. Ideal für mobile Geräte, Sonnenbrille und andere kleine Gegenstände. Die robusten Kunststofftaschen sind mit weichem UV-beständigen Vinyl überzogen und überzeugen durch ihr hochwertiges Äußeres. Magnetverschlüsse sorgen dafür, dass die verstauten Gegenstände stets griffbereit sind, ohne von dem geschmackvollen Stil abzulenken.

93300054A

Für Electra Glide®, Street Glide® und Tri Glide® Modelle ab '14 mit Windschutzscheiben. Nicht in Verbindung mit Wind Splitter Windshields P/N 57400204 oder 57400205, H-D® Detachables™ Tour-Pak® Gepäckträger für Doppelsitzbank oder einem abnehmbaren H-D Gepäckträger für Doppelsitzbank.



A. VERKLEIDUNGSTASCHE MIT DREI FÄCHERN – MODELLE AB '14

B. VERKLEIDUNGSTASCHE MIT DREI FÄCHERN – MODELLE '96-'13

Nützlicher Stauraum direkt in Reichweite. Diese Verkleidungstasche ergänzt H-D Windabweiser und Windschutzscheiben. Ideal für Handys, Sonnenbrille und andere kleine Gegenstände. Die robusten Kunststofftaschen sind mit weichem UV-beständigen Vinyl überzogen und überzeugen durch ihr hochwertiges Äußeres. Magnetverschlüsse sorgen dafür, dass die verstauten Gegenstände stets griffbereit sind und nichts von dem geschmackvollen Stil ablenkt. Die linke Tasche lässt sich leicht abnehmen, damit Sie Platz für Ihr verkleidungsmontiertes GPS-Gerät haben. Ein attraktiver „Harley-Davidson“ Schriftzug ziert die Vorderseite der mittleren Tasche ebenso wie die Außenseite und ist durch die Windschutzscheibe zu sehen.

58900-11

Für Electra Glide, Street Glide und Trike Modelle '96-'13. Nicht in Verbindung mit Cockpit-Lederschirmen. Modelle mit beleuchteter Windschutzscheibenleiste P/N 57335-08 erfordern Schrauben P/N 4456 (3 Stück), mit Bar & Shield Windschutzscheibenleiste P/N 59133-99 Schrauben P/N 94386-92T (3 Stück), mit Chrom-Windschutzscheibenleiste P/N 59213-96 Schrauben P/N 94397-91T (3 Stück).



B. VERKLEIDUNGSTASCHE MIT DREI FÄCHERN – MODELLE '96-'13

C. LEDERTASCHE FÜR VERKLEIDUNG

Einfach zu montierende Innenverkleidungstasche für Sonnenbrille, Mobiltelefon oder Handschuhe. Unter der Ganzlederhülle sorgt ein Formteil aus ABS-Kunststoff für Formbeständigkeit. Über die ganze Länge mit einem praktischen Klettverschluss versehen. Deckel trägt ein schwarzes, gesticktes Bar & Shield Logo.

58248-96

Für Electra Glide und Tri-Glide Modelle '96-'13. Nicht in Verbindung mit Windabweisern aus dem Original- oder Zubehörprogramm. Nicht in Verbindung mit GPS-Navigationssystem in der Verkleidung.



B. VERKLEIDUNGSTASCHE MIT DREI FÄCHERN (ABGEBILDET MIT GPS-HALTERUNG) – MODELLE '96-'13



C. LEDERTASCHE FÜR VERKLEIDUNG



D. FAHRER-GETRÄNKEHALTER

D. FAHRER-GETRÄNKEHALTER

Dieser auf die Konturen Ihres Harley-Davidson® Motorrads abgestimmte einzigartige Getränkehalter ist leicht erreichbar, ohne dass der Lenker überfrachtet wird. Die attraktive Chrom-Halterung ist sicher am vertikalen Rahmenrohr befestigt und zur Aufnahme des Getränkehalters nach hinten geschwungen. Der weiche Isolierhalter ist elastisch, damit das Getränk leicht gegriffen werden kann, und Regenwasser kann durch den gelochten Boden abfließen. Das Kit beinhaltet modellspezifische Klemme, Haltestange, Getränkehalter und alle erforderlichen Montageteile.

57478-11

Für Dyna® Modelle ab '06 (außer FLD).

50700002

Für Softail® Modelle ab '00 ohne ABS Bremsen.

50700001

Für Touring und Trike Modelle ab '09. Nicht für Modelle ab '14 mit Beinschilden.

E. BILLET STAUROHR

Das Billet Staurohr wird aus 6061 Billet Aluminium hergestellt und bietet schnell zugänglichen Stauraum für das wichtigste Werkzeug, Sonnenbrillen (2,0" Version) oder die Zulassungspapiere. Das spiegelnd verchromte, „gerillte“ Staurohr ist dank der schraubbaren Endkappen mit O-Ring-Dichtung von beiden Seiten bequem zugänglich und obendrein wasserdicht. Die Billet Halteklemme ist variabel fixierbar und ermöglicht so einen passenden Einbau am vorderen vertikalen Rohr der jeweiligen Modelle. Erhältlich in drei Größen für jeden Stauraumbedarf. Inklusive aller erforderlichen Montageteile.

Für XL Modelle '00-'03, Dyna Modelle '00-'05 und Softail Modelle ab '00 (außer Modelle mit ABS-Bremsen). Für FXLS, FXSB und FXSBSE Modelle mit ABS.

64101-03 Groß.

10,0" Länge x 2,0" Durchmesser.

64100-03 Mittel.

7,0" Länge x 2,0" Durchmesser.

64120-06 Mini.

7,5" Länge x 1,0" Durchmesser.



E. BILLET STAUROHR – GROSS



E. BILLET STAUROHR – MITTEL



E. BILLET STAUROHR – MINI



E. BILLET STAUROHR – MITTEL

Einbau nach Modellfamilien:

■ V-ROD

■ SPORTSTER

■ DYNA

■ SOFTAIL

■ TOURING

Nicht alle Produkte sind in allen Ländern erhältlich – wenden Sie sich für Einzelheiten bitte an Ihren Händler.

772 GEPÄCK

Travel-Paks

A. PREMIUM TRAVEL-PAKS

Diese Kollektion mit eingepasstem Gepäckraum bietet nützlichen Stauraum auf langen Strecken. Die Koffer bestehen aus wasserfestem ballistischem Nylon, das auf die Premium Gepäckkollektion abgestimmt ist. Außen mit bequemen Tragegriffen, robusten und mit Handschuhen bedienbaren Reißverschlüssen, einer Reißverschlusstasche, D-Ringen für optionale Tragegurte. Die gepolsterte Innenseite bietet eine Vielzahl praktischer Fächer und ausreichend offene Stauräume. Die rechte Tasche der Satteltasche verfügt über ein inneres gepolstertes Laptopfach und viele kleine Staufächer.

93300072 King Tour-Pak®.

Für Touring und Trike Modelle ab '93 mit King Tour-Pak Gepäck.

93300071 Chopped Tour-Pak.

Für Touring und Trike Modelle ab '93 mit Chopped Tour-Pak Gepäck.

93300070 Hartschalen-Seitenkoffer.

Für Touring Modelle ab '93 mit Seitenkoffern. Paarweise.

B. TRAVEL-PAKS

Ein- und Auspacken einfach gemacht. Die durchdachten, wasserabweisenden Innentaschen passen exakt zum Gepäcksystem der Touring Modelle. Die weichen Seiten passen sich dem Gepäck an, so dass jeder Zentimeter für die Aufbewahrung genutzt werden kann. Sie verfügen über robuste Reißverschlüsse und bequeme Tragegriffe und sind mit Bar & Shield Logo versehen.

53605-97 King Tour-Pak.

Für Touring und Trike Modelle ab '93 mit King und Ultra Tour-Pak Gepäck.

91783-96 Chopped Tour-Pak. (ohne Abb.)

Für Touring und Trike Modelle ab '97 mit Chopped Tour-Pak Gepäck.

91885-97A Hartschalen-Seitenkoffer.

Für Touring Modelle ab '93 mit farblich abgestimmten Hartschalen-Seitenkoffern und VRSCF Modelle ab '09 mit Seitenkoffern P/N 91172-09. Paarweise.

53621-98 Leder Tour-Pak.

Für XL '96-'13, Softail® Touring Modelle mit Leder Tour-Pak Gepäck.

91887-98 Leder-Satteltaschen. (ohne Abb.)

Für FLHRC und FLHRS Modelle ab '98. Paarweise.

C. SATTELTAŠCHEN TRAVEL-PAKS

Wasserfeste Einsätze erleichtern das Packen. Mit geräumigen Innenfächern und gesticktem Bar & Shield Logo.

91959-97

Innentaschenmaße: 12,0" B x 10,0" H x 5,0" T.



A. PREMIUM TRAVEL-PAKS – KING TOUR-PAK



A. PREMIUM TRAVEL-PAKS –
CHOPPED TOUR-PAK

A. PREMIUM TRAVEL-PAKS –
HARTSCHALEN-SEITENKOFFER



B. TRAVEL-PAKS –
KING TOUR-PAK

B. PREMIUM TRAVEL-PAKS –
HARTSCHALEN-SEITENKOFFER



B. TRAVEL-PAKS – LEDER TOUR-PAK

C. SATTELTAŠCHEN TRAVEL-PAKS

GEPÄCK 773

Spannseile und Spanngurte



D. SEITENKOFFER-KÜHLTASCHE



D. SEITENKOFFER-KÜHLTASCHE

Damit Erfrischungsgetränke und Snacks auch an heißen Sommertagen schön kühl bleiben. Diese Reißverschluss tasche ist vollständig ausgekleidet und isoliert sowie an die Gesamtlänge Ihrer Seitenkoffer angepasst.

90200991

Für Touring Modelle ab '93 mit farblich abgestimmten Hartschalen-Seitenkoffern.

E. SCHLAUFENVERLÄNGERUNGEN FÜR SPANNSEILE

Befestigen und sichern Sie Ihr Gepäck. Schlingen Sie diese Schlaufenverlängerungen um die Strebe Ihres Gepäckträgers und Sie haben einen sicheren Befestigungspunkt für Spannhaken. Mit den Schlaufenverlängerungen aus festem, aber flexiblem Material haben Sie praktische Befestigungspunkte an jeder beliebigen Stelle des Gepäckträgers. Wenn sie um die Gepäckträgerstrebe festgezogen sind, verschieben die Schlaufenverlängerungen sich nicht und es besteht weniger Gefahr, dass das Gepäck unterwegs verrutscht.

52300140

Vierteiliger Satz. Geeignet für alle Gepäckträger mit Streben von bis zu 0,75" Durchmesser.



E. SCHLAUFENVERLÄNGERUNGEN FÜR SPANNSEILE



F. SCHWARZE GEPÄCKNETZE

Diese flexiblen Netze verfügen über vinylbeschichtete Befestigungshaken zur Sicherung Ihres Gepäcks. Für Helme, kleine Gepäckstücke usw. Lassen sich gut an Chrom-Haltemuttern für Spannseile anbringen.

97008-07 12,0" x 12,0" – 4 Haken.

98170-88T 15,0" x 15,0" – 6 Haken.

98169-88T 18,0" x 18,0" – 6 Haken.

G. SCHWARZE SPANNSEILE

98196-85T 18,0" Länge.

98197-85T 24,0" Länge.

98198-85T 30,0" Länge.

98199-85T 24,0" Länge – 4 Haken.

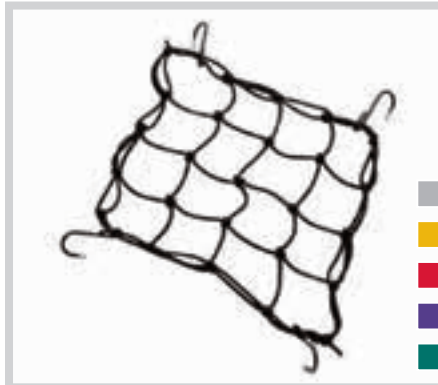
H. CHROM-HALTEMUTTERN FÜR SPANNSEILE

98184-90T 0,375" – 24 Gewinde. (Paar)

98185-90T 0,375" – 16 Gewinde. (Paar)



F. SCHWARZE GEPÄCKNETZE



G. SCHWARZE SPANNSEILE



H. CHROM-HALTEMUTTERN FÜR SPANNSEILE

Einbau nach Modellfamilien:

■ V-ROD

■ SPORTSTER

■ DYNA

■ SOFTAIL

■ TOURING

Nicht alle Produkte sind in allen Ländern erhältlich – wenden Sie sich für Einzelheiten bitte an Ihren Händler.

774 GEPÄCK

Gepäckzubehörteile

A. DEKORATIVE CONCHOS

Harley-Davidson® Conchos zur individuellen Gestaltung von Satteltaschen, Sitzen, Tanktaschen und Werkzeugtaschen. Inklusive Rosette und Schnürband.

91877-97 Packungsinhalt 1.

B. „HARLEY-DAVIDSON/U.S.A.“ CUSTOM-CONCHO

Die Conchos sind vernickelt und poliert und mit einem eingesenkten „Harley-Davidson Motorcycles – U.S.A.“ Logo in kontrastierendem Schwarz versehen. Lassen sich sicher mit einem Band befestigen. Rosetten und Schnürband sind separat erhältlich.

91857-91 Packungsinhalt 1.

Abgebildet mit:

ROSETTE UND SCHNÜRBAND AUS LEDER FÜR „HARLEY-DAVIDSON/U.S.A.“ CUSTOM-CONCHO

Die Lederakzente sind lieferbar in Schwarz und können zur Befestigung der H-D® Custom-Conchos verwendet werden.

91722-04 Packungsinhalt 1.



A. DEKORATIVE CONCHOS



B. HARLEY-DAVIDSON/U.S.A. CUSTOM-CONCHO UND ROSETTE UND SCHNÜRBAND AUS LEDER

C. DEKORATIVE BESCHLÄGE

Verleihen Sie Ihrem persönlichen Stil Ausdruck, indem Sie Ihre Lederjacke, Ihre Kappe, die Satteltaschen, die Sissy Bar Tasche usw. mit dekorativen Beschlägen aus Massivmessing individuell gestalten. Die Beschläge sind rostbeständig und vernickelt.

Dekorative Chrombeschläge

93023-88 Rund, 0,75".

93024-88 Rund, 0,50".

93025-88 Rund, 0,25".

Dekorativer Road King® Beschlag, schwarz mit Strass

93036-95 Abgestimmt auf FLHR Modelle.

Dekorativer Heritage Chrombeschlag

93037-09 Abgestimmt auf FLSTC Modelle. (Packungsinhalt 1.)


D. REPARATURKIT FÜR SATTELTASCHENRIEMEN

Enthält Nieten und Unterlegscheiben für die Reparatur von Satteltaschenriemen. Das Kit beinhaltet 16 Nieten (4 Größen) und 16 Unterlegscheiben.


88272-06



C. DEKORATIVE BESCHLÄGE – CHROM



C. DEKORATIVE BESCHLÄGE – ROAD KING, SCHWARZ MIT STRASS



C. DEKORATIVE BESCHLÄGE – HERITAGE CHROM




D. REPARATURKIT FÜR SATTELTASCHENRIEMEN




E. PREMIUM-AMERIKAFAHNEN-KIT



F. AMERIKAFAHNEN-KIT



G. POW/MIA FAHNEN-KIT



E. PREMIUM-AMERIKAFAHNEN-KIT

Zeigen Sie Flagge mit diesem hochwertigen Fahnen- und Fahnenhalter-Kit. Der Fahnenhalter hat eine kugelförmige Spitze und einen gefederten Fuß, der sich mit einer verchromten Klemme leicht am Gepäckträger befestigen lässt. Die qualitativ hochwertige, 14,0" x 11,0" große Nylonfahne besitzt robuste gesäumte und doppelt abgenähte Kanten. Das Kit beinhaltet Amerikafahne, Chrom Billet Montagehalterung, Fahnenhalter und alle notwendigen Befestigungsteile. (Die Fahnen sind nur für Paraden gedacht und nicht für die Beanspruchung bei hohen Fahrgeschwindigkeiten ausgelegt.)

61400074

Für Air Wing Tour-Pak® Gepäckträger P/N 79179-08, 53000063 oder 50300097, Premium Tour-Pak Gepäckträger P/N 53665-87, Contoured Tour-Pak Gepäckträger P/N 79148-06A und alle Gepäckträger mit runden Außenstreben von 0,5" Durchmesser.

F. AMERIKAFAHNEN-KIT

Ob Sie nun eine besondere Schwäche für die USA haben oder Ihre Liebe zu Harley® Motorrädern kundtun möchten – mit diesen hochwertigen Fahnen- und Fahnenhalter-Kits können Sie ganz einfach Farbe bekennen. Die Fahnen werden für eine lange Lebensdauer aus hochwertigem Nylon hergestellt. Lieferbar für Sissy Bar Montage oder für Montage an Tour-Pak Gepäckträger/Satteltasche. (Die Fahnen sind nur für Paraden gedacht und nicht für die Beanspruchung bei hohen Fahrgeschwindigkeiten ausgelegt.)

61400206

Für Touring und Tri Glide® Modelle ab '14 mit farblich abgestimmten Tour-Pak Gepäckträgern. Nicht für Tour-Pak Lederkoffer.

94626-98

Für Touring und Trike Modelle '93-'13 mit farblich abgestimmten Tour-Pak Gepäckträgern oder Hartschalen-Seitenkoffern. Nicht für Tour-Pak Lederkoffer. Auch passend für viele herunterfahrbare Autofenster.

94616-98

Für Sissy Bars (außer Mini- und Kurzbügel mit Rückenpolster). **94625-98** Nur Ersatzfahne.

G. POW/MIA FAHNEN-KIT

Zeigen Sie mit diesem Fahnen- und Fahnenhalter-Kit Ihre Unterstützung für die amerikanischen Kriegsgefangenen und Vermissten. Die Fahnen werden für eine lange Lebensdauer aus hochwertigem Nylon hergestellt. Lieferbar in Versionen für Sissy Bar Montage oder für Montage an Tour-Pak Gepäckträger/Satteltasche. (Die Fahnen sind nur für Paraden gedacht und nicht für die Beanspruchung bei hohen Fahrgeschwindigkeiten ausgelegt.)

61400205

Für Touring und Tri Glide Modelle ab '14 mit farblich abgestimmten Tour-Pak Gepäckträgern. Nicht für Tour-Pak Lederkoffer.

94901-03

Für Touring und Trike Modelle '93-'13 mit farblich abgestimmten Tour-Pak Gepäckträgern oder Hartschalen-Seitenkoffern. Nicht für Tour-Pak Lederkoffer. Auch passend für viele herunterfahrbare Autofenster.

94900-03

Für Sissy Bars (außer Mini- und Kurzbügel mit Rückenpolster).

94902-03

Nur POW/MIA Ersatzfahne.

Einbau nach Modellfamilien:

- V-ROD
- SPORTSTER
- DYNA
- SOFTAIL
- TOURING

Nicht alle Produkte sind in allen Ländern erhältlich – wenden Sie sich für Einzelheiten bitte an Ihren Händler.

ORIGINAL-MOTORENTEILE UND -ZUBEHÖR



2015

COLOR SHOP UND CUSTOM-SITZE

Machen Sie einen beeindruckenden und persönliche Aussage mit einer Color Shop Custom-Lackierung und passenden, individuell gesteppten Nähten. Sie werden sich jedes Mal, wenn Sie in Ihrer Garage das Licht einschalten, an Ihrer Wahl erfreuen - und spüren Sie die starrenden Blicke, wenn Sie durch die Straßen rollen.

Nicht alle Produkte sind in allen Ländern erhältlich - wenden Sie sich für Einzelheiten bitte an Ihren Händler.





KUNST IN STAHL UND LEDER

Stellen Sie sich dieses Bike als eine leere Leinwand vor, die nur darauf wartet, dass Sie Ihrer Persönlichkeit mit Design, Farbe und Nähten Ausdruck verleiht. Eine Harley-Davidson® Color Shop Lackierung und ein passender Custom-Sitz geben den Ton vor für das restliche Zubehör und heben Ihr Bike von der Masse ab.

COLOR SHOP CUSTOM-LACKIERUNG

Keine Überraschungen. Wählen Sie Ihren Stil – wir liefern einen herausragenden Custom-Look ohne dass Sie sich darum Sorgen machen müssen. Unsere Künstler sind handverlesen, ihre Maltechniken und Oberflächenqualität werden ständig durch uns überwacht. Jede Lackierung verfügt über feine Unterschiede, die von der Handschrift des Künstlers abhängen, jedoch wissen Sie von Beginn an, wie Ihr endgültiger Look aussehen wird.



COLOR SHOP CUSTOM-SITZE

Unserer Ansicht nach darf die individuelle Gestaltung Ihres Sitzes nicht schwierig sein. Also beseitigen wir den lästigen Kram. Sie können einen Brawler® oder Sidekick® Sitz bei Ihrem Harley-Davidson® Händler sogar „probesitzen“. Wählen Sie aus mehr als 1.300 Ausführungen und gestalten Sie Ihren Sitz virtuell im Web – verzichten Sie auf gestalterische Ratespiele. Sie müssen Ihren Sitz nicht quer durchs Land versenden und hoffen, dass er vor Ende der Motorradsaison wieder zurück ist.



Nicht alle Produkte sind in allen Ländern erhältlich – wenden Sie sich für Einzelheiten bitte an Ihren Händler.



OPTIONEN UND BESTELLVERFAHREN FÜR EINEN CUSTOM-SITZ



SEIEN SIE IHR EIGENER DESIGNER

Wir machen es Ihnen einfach. Melden Sie sich an, entwerfen Sie Ihren Sitz und sehen Sie zu, wie er lebendig wird. Wählen Sie das Muster, das Inlay und die Farbe; geben Sie dann die Daten Ihrem Händler, und Sie erhalten Ihren Sitz in nur drei Wochen. Ihr Händler hält einen nützlichen Musterkatalog mit allen Inlay-Materialien und Steppoptionen bereit, um Ihnen die Auswahl zu erleichtern.

Besuchen Sie einfach www.harley-davidson.eu/mydreamharley



SCHRITT 1: WÄHLEN SIE EINEN SITZ
Wählen Sie den Brawler® Solositz oder die Sidekick® Doppelsitzbank.

SCHRITT 2: WÄHLEN SIE EIN STEPPMUSTER UND EINE FARBE
Wählen Sie unter acht verschiedenen Flame, Skull oder Tribal Designs, die nach Ihrer Wahl in einer von zehn verschiedenen Farben passend zur Lackierung und den Zierstreifen Ihres Bikes eingestept werden.

SCHRITT 3: WÄHLEN SIE EIN INLAY-MATERIAL UND EINE FARBE
Passend zum Charakter Ihres Bikes sind geprägte Ledereinlagen in zehn verschiedenen Farben und Stilen erhältlich.

SCHRITT 4: DRUCKEN SIE ES AUS
Drucken Sie Ihr Design, geben Sie es Ihrem Harley® Händler, und Sie erhalten Ihren Sitz in nur drei Wochen.

SITZ AUSWÄHLEN

Konfigurierbar sind der Brawler® Solo Sitz und die Sidekick® Doppelsitzbank. Beide Custom-Sitze kultivieren perfekt die Linien vieler Sportster®, Dyna®, Softail® und Touring Modelle. Die aus hochwertigem offenzelligen Polyurethanschaum geformten Sitze bieten dem Fahrer ausgezeichneten Halt und sind dabei nicht „überhart“. Die Sitzschale aus Fiberglas steht für Festigkeit und Flexibilität und ist zum Schutz von Lack und Verkleidungsteilen mit Filz unterlegt. Die Sitzfläche ist aus feinnarbiger Leder, die Seitenflächen sind aus Vinyl gearbeitet – eine Kombination, die zum einen besten Sitzkomfort auch auf langen Strecken verspricht und zum anderen eine lange Lebensdauer gewährleistet.

BRAWLER® CUSTOM-SOLO SITZ

Wenn Sie gern Solo fahren, haben wir den richtigen Sitz für Sie. Der Brawler ist ein hochwertiger Rindsledersitz, der sich flach und schlank an Ihr Bike legt.

52000118

Für XL Modelle ab '04 mit 3,3-Gallonen-Tank. Sitzbreite 12,5".

52000119

Für XL Modelle ab '04 mit 4,5-Gallonen-Tank. Sitzbreite 12,5".

51621-09

Für Dyna Modelle ab '06. Sitzbreite 12,5".

52246-08

Für FLSTF, FLSTFB, FLSTSB ab '07 sowie FXST, FXSTB, FXSTC und FXSTS Modelle ab '06 (außer FXSTSSE/2/3). Sitzbreite 13,0".

51619-09A

Für Touring Modelle ab '08. Nicht für Trike Modelle. Nicht für Modelle mit Soziushaltegriffen. Nicht in Verbindung mit Fahrerrückenlehne. Sitzbreite 13,0".

51800-09

Für Road King® und FLHX Modelle '97-'07. Nicht in Verbindung mit Fahrerrückenlehne. Sitzbreite 13,0".

SIDEKICK® CUSTOM-DOPPELSITZBANK

Diese Sitzbank aus erstklassigem Rindsleder schmiegt sich für einen optisch niedrigen Look eng an den Rahmen, bietet dem Fahrer jedoch eine Rückenstütze und ist für den Sozius extra gepolstert.

52000120

Für XL Modelle ab '04 mit 3,3-Gallonen-Tank. Modelle ohne Soziusfußrasten erfordern ein Soziusfußrasten-Kit. P/N 50203-04 (Modelle '04-'13) oder P/N 50500270 (Modelle '14). XL1200N und XL1200X Modelle erfordern außerdem zusätzlich die Sicherungsunterlegscheibe P/N 7487. Sitzbreite: 12,5"; Soziussitzbreite: 5,0".

52000121

Für XL Modelle ab '04 mit 4,5-Gallonen-Tank. Modelle ohne Soziusfußrasten erfordern ein Soziusfußrasten-Kit. Sitzbreite: 12,5"; Soziussitzbreite: 5,0".

51626-09

Für Dyna Modelle ab '06. FXD und FXDB Modelle erfordern Soziusfußrasten und das Montagekit für Soziusfußrasten. Sitzbreite: 12,5"; Soziussitzbreite: 6,0".

52193-08

Für FLSTF, FLSTFB, FLSTSB ab '07 sowie FXST, FXSTB, FXSTC und FXSTS Modelle ab '06 (außer FXSTSSE/2/3). Sitzbreite: 12,5"; Soziussitzbreite: 6,5".

51620-09A

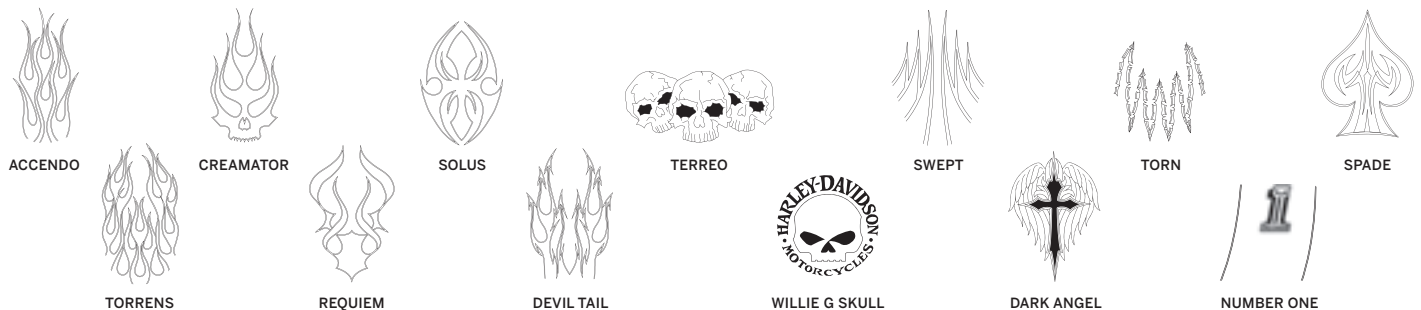
Für Touring Modelle ab '08. Nicht für Trike Modelle. Nicht für Modelle mit Soziushaltegriffen. Nicht in Verbindung mit Fahrerrückenlehne. Sitzbreite: 13,5"; Soziussitzbreite: 6,5".

51745-09

Für Road King und FLHX Modelle '97-'07. Nicht in Verbindung mit Fahrerrückenlehne. Sitzbreite: 13,5"; Soziussitzbreite: 6,5".

STEPPEUNG UND FARBE AUSWÄHLEN

VERFÜGBARE GARNFARBEN Sattel | Gelb | Orange | Rot | Black Cherry | Blau | Grün | Grau | Titan | Schwarz



INLAY-MATERIAL UND FARBE AUSWÄHLEN



Die naturgetreuen NARBUNGEN von Alligator, Strauß und Schlange sind in natürliches Rindsleder geprägt.

HINWEIS: Harley-Davidson® Custom-Sitze zeichnen sich durch farblich abgestimmte Steppungen und sorgfältig stilisierte Oberflächen aus. Vor Wind und Wetter ungeschütztes Echtleider leidet mit der Zeit. Schützen Sie Ihre Lederflächen mit einer Harley-Davidson Sitzregenschutzplane oder einer Motorrad-Abdeckplane (separat erhältlich). Nicht alle Produkte sind in allen Ländern erhältlich – wenden Sie sich für Einzelheiten bitte an Ihren Händler.

COLOR SHOP CUSTOM-LACKIERUNG

Es ist kaum zu glauben, dass dieser Look direkt ab Werk erhältlich ist. Die Motor Company gibt jedes Jahr nur eine Handvoll limitierter Auflagen in Auftrag. Jedes handlackierte Set wurde liebevoll von einem kleinen Team von Künstlern und Experten entwickelt, die ihr enormes Talent einsetzen, um eine bislang nicht dagewesene Tiefe und Dimension in die Designs zu bringen. Da bei Harley-Davidson nur handverlesene Custom-Lackierer arbeiten, gewähren wir auf jede Lackierung der Limitierten Serie die beispiellose 2-jährige Harley-Davidson® Garantie, wenn die Arbeiten unter das Custom Coverage Programm fallen.

Mit der Color Shop Limitierte Serie Lackierung erhalten Sie den herausstechenden, individuellen Look, den Sie möchten, ohne das Rätselraten und die Unsicherheit, die Sie auf sich nehmen müssten, wenn Sie Ihr Bike von einer Karosseriewerkstatt vor Ort lackieren lassen würden.

Nicht alle Produkte sind in allen Ländern erhältlich – wenden Sie sich für Einzelheiten bitte an Ihren Händler.



COLOR SHOP LIMITIERTE SERIE – ARCTIC FLASH

Wenden Sie sich dem Licht zu. Wie Polarlichter tanzen weiße Wellen vor dem schwarzen Nachthimmel, während die letzten roten Strahlen der untergehenden Sonne den Horizont erhellen. Sonnenwinde bewegen die Lichtschleier über die Seiten des Bikes und ziehen den Blick wie durch Magnetkraft von einem Ende zum anderen. Begrenzte Verfügbarkeit – nur 150 Sets werden angeboten. Die Sets werden im November 2014 versendet. Besuchen Sie noch heute Ihren Händler.

Verfügbare Ausstattung siehe Seite 785.



COLOR SHOP LIMITIERTE SERIE – ARCTIC FLASH
(ABGEBILDET AN STREET GLIDE® MODELL)



COLOR SHOP LIMITIERTE SERIE – ARCTIC FLASH
(ABGEBILDET AN ROAD GLIDE® MODELL)

Nicht alle Produkte sind in allen Ländern erhältlich – wenden Sie sich für Einzelheiten bitte an Ihren Händler.

784 COLOR SHOP

Custom-Lackierung Limited Series

COLOR SHOP LIMITIERTE SERIE – MIDNITE BLAZE

Lassen Sie den Himmel erleuchten. Wie bei einer Rückkehr des Halleyschen Kometen streifen das kräftige Orange und der leuchtend gelbe Schweif über den nachtschwarzen Himmel und ziehen die Aufmerksamkeit auf sich. Die feinen mit Airbrush-Pistole aufgetragenen Schatten geben dem Design Tiefe und hinterlassen den Eindruck flirrender Hitze vor dem wolkigen Hintergrund. Begrenzte Verfügbarkeit – nur 150 Sets werden angeboten. Die Sets werden im Dezember 2014 versendet. Besuchen Sie noch heute Ihren Händler.

Verfügbare Ausstattung siehe Seite 785.



COLOR SHOP LIMITIERTE SERIE – MIDNITE BLAZE
(ABGEBILDET AN BREAKOUT® MODELL)



COLOR SHOP LIMITIERTE SERIE – MIDNITE BLAZE
(ABGEBILDET AM ROAD GLIDE® MODELL)

*Nicht alle Produkte sind in allen Ländern erhältlich –
wenden Sie sich für Einzelheiten bitte an Ihren Händler.*



Erhältlich für:

	LIMITIERTE: MIDNITE BLAZE	LIMITIERTE: ARCTIC FLASH
Sportster® Forty-Eight® Für XL1200X Modelle '10-'15 (außer Modelle für Mexiko und Kanada).	92200117DYR	—
Sportster Forty-Eight Für XL1200X Modelle '10-'15 für Mexiko und Kanada.	92200118DYR	—
Dyna® Fat Bob® Für FXDF Modelle '14-'15.	92200113DYR	—
Slim® Für FLS Modelle '12-'15.	92200110DYR	—
Breakout® Für FXSB Modelle '13-'15.	92200109DYR	—
Fat Boy® Für FLSTF und FLSTFB Modelle '11-'15. Erfordert das Dämpfungs-Kit P/N 60832-07.	92200107DYR	—
Road King® Für FLHR Modelle '14-'15. Farblich abgestimmte Satteltaschen separat erhältlich.	—	92200101DYV
Street Glide® Für FLHX und FLHXS DOM und HDI '14-'15 (außer Modelle für Kanada und Mexiko). Farblich abgestimmte Satteltaschen separat erhältlich.	—	92200127DYV
Street Glide Für FLHX und FLHXS Modelle '14-'15 für Kanada und Mexiko. Farblich abgestimmte Satteltaschen separat erhältlich.	—	92200103DYV
Road Glide® Für FLTRX und FLTRXS Modelle '15 (außer Modelle für Kanada und Mexiko). Farblich abgestimmte Satteltaschen separat erhältlich.	92200125DYR	92200104DYV
Road Glide Für FLTRX und FLTRXS Modelle '15 für Kanada und Mexiko. Farblich abgestimmte Satteltaschen separat erhältlich.	92200126DYR	92200123DYV
Standard-Satteltaschen Für Touring Modelle '14-'15.	92200068DYR	92200068DYV
Gestreckte Seitenkoffer Für Touring Modelle '14-'15.	92200069DYR	92200069DYV
Gestreckte Boom!™ Audio Seitenkoffer Für Touring Modelle '14-'15.	92200070DYR	92200070DYV
Innenverkleidung–Batwing Für FLHX und FLHXS Modelle '14-'15.	—	57000389DZM
Innenverkleidung–Road Glide Für Road Glide Modelle '15.	57000536DYP	57000536DZM
Chopped Tour-Pak® Für Touring Modelle '14-'15.	92200073DYR	92200073DYV

FARBBLICH ABGESTIMMTES BODYWORK

Wünschten Sie sich, dass Sie mehr Farbakzente auf das Profil Ihres Bikes setzen könnten? Sehen Sie sich doch einmal das Zubehör-Bodywork aus dem Color Shop an. Diese Kollektion grundlegender und farblich abgestimmter Komponenten verleiht Ihrer Harley eine ganz eigene Persönlichkeit. Für die neuesten Harley® Motorräder sind Tour-Pak® Koffer, gestreckte Seitenkoffer, Innenverkleidungen und Spoiler in werkseitig abgestimmten Farben erhältlich.





A. H-D DETACHABLES TEILVERKLEIDUNGS-KIT – VIVID BLACK

A. H-D® DETACHABLES™ TEILVERKLEIDUNGS-KIT*

Schnittiges, rassiges Styling und schwungvolle Linien definieren diese innovative Verkleidung. Die abnehmbare Teilverkleidung verleiht Ihrem Bike einen vollkommen neuen sportlichen Look, der im Handumdrehen geändert werden kann. Grundiert oder in Vivid Black erhältlich. Die Austauschbarkeit der Verkleidung gegen andere H-D® Detachables™ Windschutzscheiben ergibt eine Vielzahl von Cruising- oder Touring-Optionen. Außerdem zweifach verstellbare Windschutzscheibe für flexible Einstellung.

Für XL Modelle ab '88 (außer XL Custom, XL1200X, XL1200N, XL1200T, XL883N und XL883L ab '11), FXR und Dyna® Modelle '95-'05 (außer FXLR, FXDWG und FXDXT). Einbau des Montagekits P/N 58164-96A erforderlich.

57070-98 Grundiert.

57070-97DH Vivid Black.

B. SCHEINWERFERSCHIRM-KITS*

Verpassen Sie Ihren serienmäßigen Scheinwerfern mit diesen Schirmen ein rassiges Outfit. Erhältlich grundiert oder mit der Vivid Black Harley-Davidson® Lackierung.

Für XL Modelle ab '95 (außer XL Custom, XL1200V und XL1200X), Dyna Modelle '95-'05 (außer FXDWG und FXDXT) sowie FXR und FXRS Modelle '82-'94.

68129-97 Grundiert.


68129-98DH† Vivid Black.

Für FXST, FXSTC '84-'99 und FXDWG Modelle '91-'05.

68971-98B† Grundiert.



B. SCHEINWERFERSCHIRM-KITS (SPORTSTER UND DYNA) – VIVID BLACK



B. SCHEINWERFERSCHIRM-KITS (FXST/C UND FXDWG) – VIVID BLACK

*HINWEIS: Die meisten Custom-Lackierungen und Verkleidungsteile werden speziell auf Bestellung gefertigt. Weitere Informationen zu den Lieferzeiten erhalten Sie bei Ihrem Händler.

Nicht alle Produkte sind in allen Ländern erhältlich – wenden Sie sich für Einzelheiten bitte an Ihren Händler.

788 COLOR SHOP

Farblich abgestimmte Zubehörteile

FARBlich ABGESTIMMTE INNENVERKLEIDUNG*

Mit dieser farblich abgestimmten Innenverkleidung und -abdeckung verleihen Sie Ihrem Motorrad das gewisse Etwas. Sie dient als Ersatz für die originale mattschwarze Innenverkleidung, und ihr farblich abgestimmtes Finish bildet einen stilvollen Kontrast zu den Zifferblättern und Chromverzierungen der Instrumente.

FARBlich ABGESTIMMTE BATWING INNENVERKLEIDUNG – Erhältlich für:

Für Electra Glide® and Street Glide® Modelle ab '14 mit lenkermontierten Spiegeln. Kit inklusive Innenverkleidung, -abdeckung und Medienklappe. Nicht für Tri Glide® Modelle.

Für Street Glide Modelle ab '14 mit Verkleidungsspiegeln. Kit inklusive Innenverkleidung, -abdeckung und Medienklappe. Nicht für Tri Glide Modelle.

Für Electra Glide und Street Glide Modelle '08-'13. Kit inklusive Innenverkleidung und -abdeckung.

Für Electra Glide und Street Glide Modelle '04-'07. Kit inklusive Innenverkleidung und -abdeckung.

FARBlich ABGESTIMMTE TRIKE INNENVERKLEIDUNG – Erhältlich für:

Für Tri Glide® Modelle ab '14. Kit inklusive Innenverkleidung, -abdeckung und Medienklappe.

Für Trike Modelle '09-'13. Kit inklusive Innenverkleidung und -abdeckung.

FARBlich ABGESTIMMTE ROAD GLIDE INNENVERKLEIDUNG – Erhältlich für:

Für Road Glide Modelle ab '15. Farblich abgestimmter Innenverkleidungs-Luftkanal separat erhältlich.

Für Road Glide Modelle '06-'13. Kit inklusive Innenverkleidung, Instrumentengehäuse und Handschuhfachklappen.

FARBlich ABGESTIMMTER ROAD GLIDE LUFTKANAL – Erhältlich für:

Für Road Glide Modelle ab '15. Farblich abgestimmte Innenverkleidung separat erhältlich. Kit inklusive Luftkanal-Ablenklech und Betätiger-Baugruppe.



*Bestellinformationen zu farblich abgestimmtem Zubehör:

Farbe, Zierstreifen und Modellinformationen werden als Referenz verwendet. Stellen Sie bei der Bestellung von farblich abgestimmtem Zubehör sicher, dass Sie über die korrekte Zubehör P/N verfügen, indem Sie den Lack-Zusatzcode (Buchstaben am Ende der P/N) mit dem Lack-Zusatzcode der lackierten Ersatzteile für das gleiche Motorrad prüfen. Bei Fragen bezüglich Farbcodes kontaktieren Sie bitte Ihren Händler.

*HINWEIS: Die meisten Custom-Lackierungen und Verkleidungsteile werden speziell auf Bestellung gefertigt. Weitere Informationen zu den Lieferzeiten erhalten Sie bei Ihrem Händler.



Batwing Innenverkleidung für Electra Glide® und Street Glide® Modelle ab '14 mit lenkermontierten Spiegeln



Batwing Innenverkleidung für Street Glide® Modelle ab '14 mit lenkermontierten Spiegeln



Batwing Innenverkleidung Für Tri Glide® Modelle ab '14.

Einfarbig	P/N	P/N	P/N
Grundiert/lackierbar	57000398	57000400	57000399
Amber Whiskey	57000387DST	57000389DST	—
Big Blue Pearl	57000387DJO	57000389DJO	57000388DJO
Black Denim	—	57000389BYM	—
Black Magic	57000387DWV	—	57000388DWV
Blackened Cayenne	57000387DSZ	57000389DSZ	57000388DSZ
Brilliant Silver	57000387BHT	57000389BHT	—
Candy Orange	57000387DPU	—	—
Charcoal Pearl	57000387DTF	57000389DTF	—
Charcoal Satin	—	57000389DUM	—
Daytona Blue	57000387DUA	57000389DUA	—
Deep Jade Pearl	57000387DWF	57000389DWF	—
Midnight Pearl	57000387DKJ	—	—
Morocco Gold	—	57000389DTC	—
Mysterious Red Sunglo	57000387DSW	57000389DSW	57000388DSW
Radioactive Green	57000387DWJ	57000389DWJ	—
Sand Camo Denim	—	57000389DSR	—
Sand Pearl	57000387DUN	—	57000388DUN
Superior Blue	57000387DWC	57000389DWC	—
Vivid Black	57000387DH	57000389DH	57000388DH
White Hot Pearl	57000387DJI	—	57000388DJI

Nicht alle Produkte sind in allen Ländern erhältlich – wenden Sie sich für Einzelheiten bitte an Ihren Händler.



**Batwing Verkleidung
Für Electra Glide® und
Street Glide® Modelle '04-'07.**

**Batwing Verkleidung
Für Electra Glide und Street Glide
Modelle '08-'13.**

**Batwing Verkleidung
Für Trike Modelle '09-'13**

Einfarbig	P/N	P/N	P/N
Grundiert/lackierbar	58508-09BDK	58468-09BDK	—
Anniversary Vintage Bronze	—	58468-13DPY	83527-13DPY
Big Blue Pearl	—	58468-12DJO	83527-12DJO
Black Cherry	58508-09BPS	—	—
Black Ice Pearl	—	58468-09CWL	—
Black Pearl	58508-09BPY	58468-09BPY	—
Brilliant Silver Pearl	—	58468-10BHT	—
Cherry Red Sunglo	—	58468-10DCG	—
Chrome Yellow Pearl	—	58468-13DPR	—
Crimson Red Sunglo	—	58468-09COZ	—
Dark Blue Pearl	—	58468-09CPC	—
Dark Candy Root Beer	—	58468-10DID	—
Deep Cobalt	58508-09BXT	—	—
Ember Red Sunglo	—	58468-12DJS	83527-12DJS
Flame Blue Pearl	—	58468-09CWA	—
Light Candy Root Beer	—	58468-09CWT	—
Merlot Sunglo	—	58468-10DCE	—
Midnight Pearl	—	58468-12DKJ	—
Pewter Pearl	—	58468-09CGR	—
Red Hot Sunglo	—	58468-09CYS	—
Sedona Orange	—	58468-10DGX	—
Tequila Sunrise	—	58468-12DKO	—
Vivid Black	58508-09DH	58468-09DH	83527-10DH
White Gold Pearl	—	58468-09CGS	—
White Hot Pearl	—	58468-12DJI	—



**Road Glide® Innenverkleidung
Für Modelle ab '15**



**Road Glide Verkleidungs-Luftkanal
Für Modelle ab '15**



**Road Glide Innenverkleidung
Für Modelle '06-'13**

Einfarbig	P/N	P/N	P/N
Grundiert/lackierbar	57000482BYM	29200102BYM	58722-09BDK
Amber Whiskey	57000482DST	29200102DST	—
Big Blue Pearl	—	—	58722-12DJO
Black Denim	57000482BYM	29200102BYM	—
Candy Orange	—	—	58722-13DPU
Ember Red Sunglo	—	—	58722-12DJS
Merlot Sunglo	—	—	58722-10DCE
Midnight Pearl	—	—	58722-13DKJ
Mysterious Red Sunglo	57000482DSW	29200102DSW	—
Sedona Orange	—	—	58722-10DGX
Superior Blue	57000482DWC	29200102DWC	—
Vivid Black	57000482DH	29200102DH	58722-09DH

790 COLOR SHOP

Farblich abgestimmte Zubehörteile

FARBlich ABGESTIMMTE TOUR-PAK® KOFFER*

Wenn Sie es mit dem Reisen ernst meinen, sind Tour-Pak® Koffer genau das Richtige. Diese farblich abgestimmten Koffer haben genug Stauraum für jede Fahrt. Tour-Pak Gepäcksysteme sind in zwei Größen erhältlich: Chopped für eine niedrige lang gezogene und schlanke Form und King für maximalen Stauraum.

KING TOUR-PAK KOFFER – Erhältlich für:

Für Electra Glide® Standard, Road King®, Road Glide®, Street Glide®, Street Glide Trike und ausgewählte CVO™ Modelle '09-'13. Erfordert den H-D® Detachables™ Doppelsitzbank- oder Solo Tour-Pak Gepäckträger und dazugehöriges Montagekit. Erfordert Tour-Pak Schloss-Kit P/N 53194-07.

CHOPPED TOUR-PAK KOFFER – Erhältlich für:

Für Touring Modelle '97-'13. FLHTCUTG Modelle erfordern Distanzstück-Kit P/N 83294-10.

*Bestellinformationen zu farblich abgestimmtem Zubehör:

Farbe, Zierstreifen und Modellinformationen werden als Referenz verwendet. Stellen Sie bei der Bestellung von farblich abgestimmtem Zubehör sicher, dass Sie über die korrekte Zubehör P/N verfügen, indem Sie den Lack-Zusatzcode (Buchstaben am Ende der P/N) mit dem Lack-Zusatzcode der lackierten Ersatzteile für das gleiche Motorrad prüfen. Bei Fragen bezüglich Farbcodes kontaktieren Sie bitte Ihren Händler.

*HINWEIS: Die meisten Custom-Lackierungen und Verkleidungsteile werden speziell auf Bestellung gefertigt. Weitere Informationen zu den Lieferzeiten erhalten Sie bei Ihrem Händler.



'09-'13

'97-'13

Einfarbig	Innerer/äußerer Zierstreifen	King Tour-Pak® Koffer	Chopped Tour-Pak Koffer
		P/N	P/N
Big Blue Pearl	—	53963-12DJO	53111-12DJO
Black Denim	—	79071-10BYM	53111-09BYM
Black Pearl	—	79071-09BPY	53111-05BPY
Brilliant Silver Pearl	—	79071-10BHT	—
Chrome Yellow Pearl	—	53963-13DPR	53111-13DPR
Dark Blue Pearl	—	79071-09CPC	—
Ember Red Sunglo	—	53963-12DJS	53111-12DJS
Merlot Sunglo	—	53963-11DCE	53111-11DCE
Midnight Pearl	—	53963-12DKJ	53111-12DKJ
Pewter Pearl	—	79071-09CGR	—
Red Hot Sunglo	—	53963-10CYS	53111-09CYS
Scarlet Red	—	79071-10DBJ	53111-10DBJ
Sedona Orange	—	53963-11DGX	53111-11DGX
Vivid Black	—	53963-10DH	53111-96DH
White Gold Pearl	—	—	53111-07CGS
White Hot Denim	—	—	53111-11DHA
Big Blue Pearl	Blau	—	53111-12DJZ
Big Blue Pearl	Blue/Medium Silver	53963-12DJP	—
Black Denim	Medium Red	—	53111-10DBN
Black Denim	Medium Silver/Medium Silver	53963-09CWK	—
Candy Orange	Pale Gold	—	53111-13DPV
Ember Red Sunglo	Medium Red/Pale Gold	53963-12DJT	—
Flame Blue Pearl	Process Blue	53963-09CWB	—
Merlot Sunglo	Medium Red/Medium Red	53963-11DHD	—
Midnight Pearl	Blue/Pale Gold	53963-12DKF	—
Red Hot Sunglo	Pale Gold/Medium Red	53963-09CYT	—
Vivid Black	Medium Silver/Medium Silver	53963-09BHY	—
Vivid Black	Medium Silver	53963-12DBX	—
White Hot Pearl	Dark Blue/Medium Silver	53963-13DKC	—
Einfarbig/Panel	Innerer/äußerer Zierstreifen		
Anniversary Vintage Bronze/Vintage Black	Hamilton Gold/Brick Red	53963-13DPZ	53111-13DPZ
Big Blue Pearl/Vivid Black	Dark Blue/Medium Silver	53963-12DJQ	—
Candy Orange/Beer Bottle	Medium Red/Pale Gold	53963-13DPW	—
Ember Red Sunglo/Merlot	Medium Red/Pale Gold	53963-12DJU	—
Tequila Sunrise/H-D Orange	Medium Red/Pale Gold	53963-12DKP	53111-12DKP
CVO™ Primärfarbe	Grafiken		
Atomic Orange	(FLTRXSE '13)	53000076DRA	53000055DRA
Burgundy Blaze	(FLHXSE '13)	53000076DQW	53000055DQW
Diamond Dust	(FLHXSE '13/FLTRXSE '13)	53000076DRI	53000055DRI
Black Diamond	(FLHXSE '11)	53000076CRP	53000055CRP
Candy Cobalt	(FLTRXSE '12)	53000076DLA	53000055DLA
Dark Slate	(FLHXSE '12)	53000076DKY	53000055DKY
Hot Citrus	(FLHXSE '12)	53000076DKX	53000055DKX
Kryptonite	(FLHXSE '11)	53000076DGA	53000055DGA
Maple Metallic	(FLTRXSE '12)	53000076DLH	53000055DLH
Roman Gold	(FLTRXSE '13)	53000076DRB	53000055DRB
Ruby Red	(FLHXSE '12)	53000076DKW	53000055DKW
Spiced Rum	(FLHXSE '10)	79071-10DEK	—
White Gold Pearl	(FLTRXSE '12)	53000076DLN	53000055DLN

Nicht alle Produkte sind in allen Ländern erhältlich – wenden Sie sich für Einzelheiten bitte an Ihren Händler.

KING TOUR-PAK® KOFFER – Erhältlich für:

Für Road King®, Road Glide®, Street Glide® und ausgewählte CVO™ Modelle ab '14. Erfordert den H-D® Detachables™ Doppelsitzbank- oder Solo Tour-Pak® Gepäckträger und dazugehöriges Montagekit. Erfordert Tour-Pak Schloss-Kit P/N 90300030.

CHOPPED TOUR-PAK KOFFER – Erhältlich für:

Für Road King, Road Glide, Street Glide und ausgewählte CVO Modelle ab '14. Erfordert den H-D Detachables Doppelsitzbank- oder Solo Tour-Pak Gepäckträger und dazugehöriges Montagekit. Erfordert Tour-Pak Schloss-Kit P/N 90300030.



ab '14



ab '14

Einfarbig	Innerer/äußerer Zierstreifen	King Tour-Pak® Koffer	Chopped Tour-Pak Koffer
		P/N	P/N
Grundiert/lackierbar	—	53000404	53000405
Amber Whiskey	—	53000399DST	53000402DST
Big Blue Pearl	—	53000399DJO	53000402DJO
Black Denim	—	53000399BYM	53000402BYM
Black Magic	—	53000443DWV	53000402DWV
Blackened Cayenne	—	53000399DSZ	53000402DSZ
Brilliant Silver	—	53000399BHT	53000402BHT
Charcoal Pearl	—	53000399DTF	53000402DTF
Charcoal Satin	—	53000399DUM	53000402DUM
Daytona Blue	—	53000399DUA	53000402DUA
Deep Jade Pearl	—	53000399DWF	53000402DWF
Morocco Gold	—	53000399DTC	53000402DTC
Mysterious Red Sunglo	—	53000399DSW	53000402DSW
Radioactive Green	—	53000443DWJ	53000402DWJ
Sand Camo Denim	—	53000399DSR	53000402DSR
Superior Blue	—	53000399DWC	53000402DWC
Vivid Black	—	53000399DH	53000402DH
Brilliant Silver	Medium Silver	53000377BJN	53000375BJN
Morocco Gold Pearl	Pale Gold/Pale Gold	53000377DTD	53000375DTD
Mysterious Red Sunglo	Medium Red/Burgundy	53000377DSX	53000375DSX
Superior Blue	Blue/Medium Silver	53000377DWK	53000375DWK
Vivid Black	Medium Silver/Medium Silver	53000377BHY	53000375BHY
Einfarbig/Panel	Innerer/äußerer Zierstreifen		
Amber Whiskey/Brilliant Silver	Burgundy/Pale Gold	53000377DTP	53000375DTP
Big Blue Pearl/Vivid Black	Dark Blue/Medium Silver	53000377DJQ	53000375DJQ
Brilliant Silver Pearl/Vivid Black	Med Red/Med Silver	53000377DWY	53000375DWY
Deep Jade Pearl/Vivid Black	Lt Green/Pale Gold	53000377DXD	53000375DXD
Mysterious Red/Blackened Cayenne Sunglo	Camo Tan/Medium Red	53000377DTI	53000375DTI
Sand Pearl/Canyon Brown	Burgundy/Amber Gold	53000377DUB	53000375DUB
CVO™ Primärfarbe	Grafiken		
Tribal Orange und Grafiken	(FLHRSE '14)	53000399DUF	53000402DUF
Titanium Dust und Grafiken	(FLHRSE '14)	53000399DUG	53000402DUG
Deep Sherwood Pearl und Grafiken	(FLHRSE '14)	53000399DUH	53000402DUH
HC Mercury	(FLHXSE '15)	92200074DXX	92200073DXX
Ultra Violet Blue	(FLHXSE '15)	92200074DXY	92200073DXY
Scorching Yellow	(FLHXSE '15)	92200074DXW	92200073DXW
Starfire Black	(FLHXSE '15)	92200074DXZ	92200073DXZ

KING TOUR-PAK KOFFER – Erhältlich für:

Für Electra Glide® Standard, Road King, Road Glide und Street Glide Modelle '06-'08. Erfordert den H-D Detachables Doppelsitzbank- oder Solo Tour-Pak Gepäckträger und dazugehöriges Montagekit. Erfordert Tour-Pak Schloss-Kit P/N 53194-07.

Für Electra Glide Standard, Road King und Road Glide Modelle '07-'05. Erfordert den H-D Detachables Doppelsitzbank- oder Solo Tour-Pak Gepäckträger und dazugehöriges Montagekit. Erfordert Tour-Pak Schloss-Kit P/N 53194-07.

Einfarbig	King Tour-Pak Koffer Für Modelle '06-'08	King Tour-Pak Koffer Für Modelle '97-'05
	P/N	P/N
Black Cherry	53270-06BPS	53116-05BPS
Black Pearl	53270-06BPY	—
Crimson Red Sunglo	53270-08COZ	—
Dark Blue Pearl	53270-08CPC	—
Deep Cobalt	53270-06BXT	—
Vivid Black	53270-06DH	53116-97DH
White Gold Pearl	53270-08CGS	—



792 COLOR SHOP

Farblich abgestimmte Zubehörteile

SATTELTASCHEN- UND BEINSCHILDLAUTSPRECHER-GEHÄUSE*

Farblich abgestimmte Custom-Abdeckungen schmiegen sich an die Form des Boom!™ Audio Satteltaschen-Deckels und der Beinschild-Lautsprecher an. Die Öffnungen sind so gestaltet, dass die Lautsprecher schräg stehen und der Sound nach vorne in Richtung Fahrer und Sozius geleitet wird. Beim Einbau werden vorhandene Scharniere, Verschlüsse und Montagebauteile der Serienausstattung wiederverwendet.

SATTELTASCHEDECKEL-LAUTSPRECHER – Erhältlich für:

Für Touring Modelle ab '14 mit Boom!™ Audio Satteltaschen-lautsprecher-Kit P/N 76000489.

Für Touring Modelle '06-'13 mit Boom! Audio Satteltaschen-lautsprecher-Kit P/N 76000202.

BEINSCHILDLAUTSPRECHERBOXEN – Erhältlich für:

Für Touring Modelle ab '14 mit belüfteten Beinschilden und Boom! Audio Beinschildlautsprecher-Kit P/N 76000487.

Nicht für Modelle mit Twin-Cooled™ Motor.

*Bestellinformationen zu farblich abgestimmtem Zubehör:

Farbe, Zierstreifen und Modellinformationen werden als Referenz verwendet. Prüfen Sie bei der Bestellung farblich abgestimmten Zubehörs, ob Sie über die richtige P/N des Zubehörs verfügen. Dazu muss der Farb-Suffixcode (Buchstaben am Ende der P/N) mit dem Farb-Suffixcode der lackierten Ersatzteile desselben Motorrads übereinstimmen. Bei Fragen bezüglich Farbcodes kontaktieren Sie bitte Ihren Händler.

*HINWEIS: Die meisten Custom-Lackierungen und Verkleidungsteile werden speziell auf Bestellung gefertigt. Weitere Informationen zu den Lieferzeiten erhalten Sie bei Ihrem Händler.



	Boom!™ Satteltaschendeckel links für Modelle ab '14	Boom! Satteltaschendeckel rechts für Modelle ab '14	Boom! Beinschildlautsprecherbox für Modelle ab '14
Einfarbig	P/N	P/N	P/N
Grundiert/lackierbar	90201109	90201108	57100233
Amber Whiskey	90200827DST	90200826DST	76000497DST
Big Blue Pearl	90200827DJO	90200826DJO	76000497DJO
Birch White	90200827AV	90200826AV	76000497AV
Black Denim	90200827BYM	90200826BYM	76000497BYM
Black Magic	90200827DWV	90200826DWV	76000497DWV
Blackened Cayenne	90200827DSZ	90200826DSZ	76000497DSZ
Brilliant Silver	90200827BHT	90200826BHT	76000497BHT
Candy Orange	90200827DPU	90200826DPU	76000497DPU
Charcoal Pearl	90200827DTF	90200826DTF	76000497DTF
Charcoal Satin	90200827DUM	90200826DUM	76000497DUM
Daytona Blue	90200827DUA	90200826DUA	76000497DUA
Deep Jade Pearl	90200827DWF	90200826DWF	76000497DWF
Midnight Pearl	90200827DKJ	90200826DKJ	76000497DKJ
Morocco Gold	90200827DTC	90200826DTC	76000497DTC
Mysterious Red Sunglo	90200827DSW	90200826DSW	76000497DSW
Radioactive Green	90200827DWJ	90200826DWJ	76000497DWJ
Sand Camo Denim	90200827DSR	90200826DSR	76000497DSR
Sand Pearl	90200827DUN	90200826DUN	76000497DUN
Superior Blue	90200827DWC	90200826DWC	76000497DWC
Vivid Black	90200827DH	90200826DH	76000497DH
White Hot Pearl	90200827DJI	90200826DJI	76000497DJI

CVO™ Primärfarbe

Burgundy Blaze (FLTRUSE '15/FLHTKSE '14)	90200827DQX	90200826DQX	—
Jupiter Blue (FLHTKSE '14)	90200827DRS	90200826DRS	—
Star Dust Silver (FLHTKSE '14)	90200827CZB	90200826CZB	—
Carbon Dust (FLHTKSE '15)	90200827DXK	90200826DXK	—
Crushed Sapphire (FLTRUSE '15)	90200827DQZ	90200826DQZ	—
Gold Rush (FLHTKSE '15)	90200827DXN	90200826DXN	—
HC Mercury (FLHXSE '15)	—	—	76000497DYO
Ultra Violet Blue (FLHXSE '15)	—	—	76000497DYC
Palladium Silver (FLHTKSE '15)	90200827DXM	90200826DXM	—
Scorching Yellow (FLHXSE '15)	—	—	76000497DYA
Starfire Black (FLHXSE '15)	—	—	76000497DLO

	Boom! Satteltaschendeckel links für Modelle '06-'13	Boom! Satteltaschendeckel rechts für Modelle '06-'13
Einfarbig	P/N	P/N
Grundiert/lackierbar	90200612	90200613
Big Blue Pearl	90200614DJO	90200615DJO
Black Denim	90200614BYM	90200615BYM
Black Pearl	90200614BPY	90200615BPY
Candy Orange	90200614DPU	90200615DPU
Chrome Yellow Pearl	90200614DPR	90200615DPR
Ember Red Sunglo	90200614DJS	90200615DJS
Merlot Sunglo	90200614DCE	90200615DCE
Midnight Pearl	90200614DKJ	90200615DKJ
Red Hot Sunglo	90200614CYS	90200615CYS
Sedona Orange	90200614DGX	90200615DGX
Vivid Black	90200614DH	90200615DH
White Gold Pearl	90200614CGS	90200615CGS



CVO™ Primärfarbe

Black Diamond	90200614CRP	90200615CRP
Maple Metallic	90200614DGM	90200615DGM

Nicht alle Produkte sind in allen Ländern erhältlich – wenden Sie sich für Einzelheiten bitte an Ihren Händler.

SATTELTASCHEN-BLENDELEISTEN*

Für alle, die nach Perfektion streben. Diese Zwischenstücke füllen die Lücke zwischen dem Fender und dem hinteren Teil der Seitenkoffer und verbergen die Montagehalterungen. Erhältlich in grundiert, Chrom-Hochglanz oder farblich abgestimmt auf Ihr Motorrad und Ihre Koffer. Für das perfekte Custom-Design.

Erhältlich für:

Einfarbig

Für Touring Modelle ab '14 mit Hartschalen-Seitenkoffern. Nicht für Street Glide®, Road Glide® oder CVO™ Modelle. Nicht in Verbindung mit Seitenkoffer-Schutzbügeln aus dem Zubehörprogramm.

Slotted

Für Touring Modelle ab '14 mit Hartschalen-Seitenkoffern und Seitenkoffer-Schutzbügeln aus dem Zubehörprogramm. Nicht für Street Glide, Road Glide oder CVO Modelle.

Einfarbig

Für FLHT, FLHR und FLHTK Modelle '09-'13.

Slotted

Für Touring Modelle '09-'13 mit Nostalgie Satteltaschenbügel P/N 91286-09 und 91286-10.

Einfarbig

Für Electra Glide® '93-'08 (außer FLHX), FLHR '94-'08 (außer FLHRCI mit hinterem Montagekit und FLHRS) sowie FLHS Modelle '93. (Nicht für Modelle mit Nostalgie und dreistrebigen Satteltaschen-Schutzbügeln oder mit Chrom-Satteltaschen-Schutzbügel-Kit P/N 90839-93A, 91216-97, Electra Glo™ Leuchtleisten, Leder-Satteltaschen P/N 90652-94A, 90843-93 oder Fenderbügel P/N 91019-92A. Nicht geeignet für FLTR Modelle '98-'08.)

*Bestellinformationen zu farblich abgestimmtem Zubehör:

Farbe, Zierstreifen und Modellinformationen werden als Referenz verwendet. Stellen Sie bei der Bestellung von farblich abgestimmtem Zubehör sicher, dass Sie über die korrekte Zubehör P/N verfügen, indem Sie den Lack-Zusatzcode (Buchstaben am Ende der P/N) mit dem Lack-Zusatzcode der lackierten Ersatzteile für das gleiche Motorrad prüfen. Bei Fragen bezüglich Farbcodes kontaktieren Sie bitte Ihren Händler.

*HINWEIS: Die meisten Custom-Lackierungen und Verkleidungsteile werden speziell auf Bestellung gefertigt. Weitere Informationen zu den Lieferzeiten erhalten Sie bei Ihrem Händler.



Seitenkoffer-Blendenleisten – Einfarbig
Für Modelle ab '14

Seitenkoffer-Blendenleisten – Slotted
Für Modelle ab '14

Einfarbig

	P/N	P/N
Grundiert/lackierbar	90201112	90201113
Chrom	90200873	90200875
Amber Whiskey	90200872DST	90200874DST
Big Blue Pearl	90200872DJO	90200874DJO
Birch White	90200872AV	90200874AV
Black Magic	90200872DWV	90200874DWV
Blackened Cayenne	90200872DSZ	90200874DSZ
Brilliant Silver	90200872BHT	90200874BHT
Candy Orange	90200872DPU	90200874DPU
Charcoal Pearl	90200872DTF	90200874DTF
Daytona Blue	90200872DUA	90200874DUA
Deep Jade Pearl	90200872DWF	90200874DWF
Midnight Pearl	90200872DKJ	90200874DKJ
Morocco Gold Pearl	90200872DTC	90200874DTC
Mysterious Red Sunglo	90200872DSW	90200874DSW
Radioactive Green	90200872DWJ	90200874DWJ
Sand Pearl	90200872DUN	90200874DUN
Superior Blue	90200872DWC	90200874DWC
Vivid Black	90200872DH	90200874DH
White Hot Pearl	90200872DJI	90200874DJI



Satteltaschen-Blendenleisten –
Einfarbig für Modelle '09-'13

Seitenkoffer-Blendenleisten –
Slotted
Für Modelle '09-'13

Seitenkoffer-Blendenleisten –
Slotted
Für Modelle '93-'08.

Einfarbig

	P/N	P/N	P/N
Grundiert/lackierbar	91614-10BEO	91741-10BEO	45898-10BEO
Chrom	91422-09	91670-09	45898-98
Anniversary Vintage Bronze	91614-13DPY	91741-13DPY	–
Big Blue Pearl	91614-12DJO	–	–
Candy Orange	91614-13DPU	–	–
Chrome Yellow Pearl	91614-13DPR	–	–
Dark Candy Root Beer	91614-10DID	–	–
Ember Red Sunglo	91614-12DJS	91741-12DJS	–
Flame Blue Pearl	91614-09CWA	–	–
Merlot Sunglo	91614-10DCE	–	–
Midnight Pearl	91614-12DKJ	91741-12DKJ	–
Tequila Sunrise	91614-12DKO	–	–
Vivid Black	91614-09DH	91741-09DH	45898-08DH

Nicht alle Produkte sind in allen Ländern erhältlich – wenden Sie sich für Einzelheiten bitte an Ihren Händler.

794 COLOR SHOP

Farblich abgestimmte Zubehörteile

FARBBLICH ABGESTIMMTE, GESTRECKTE SEITENKOFFERBÖDEN*

Verpassen Sie Ihrem Touring Motorrad ein langes, flacheres, „geducktes“ Design, ohne Federweg oder Sitzhöhe einzubüßen. Diese gestreckten Seitenkofferböden schmiegen sich um den Auspuff, um das Motorrad visuell zu verlängern und verbergen Schalldämpferhalterung und Abdeckung. Gestreckte Böden sind für Ihre vorhandenen Seitenkofferdeckel und Drehverschlüsse vorgebohrt. Befestigen Sie den verlängerten Seitenkofferboden einfach mit den beigefügten Montageteilen an Ihrem Seitenkofferdeckel und bringen Sie sie anschließend wie die serienmäßigen Taschen an Ihrem Motorrad an.

Erhältlich für:

Für Touring Modelle ab '14 mit farblich abgestimmten Hartschalen-Seitenkoffern.

Für Touring Modelle '93-'13 mit farblich abgestimmten Hartschalen-Seitenkoffern.

*Bestellinformationen zu farblich abgestimmtem Zubehör:

Farbe, Zierstreifen und Modellinformationen werden als Referenz verwendet. Stellen Sie bei der Bestellung von farblich abgestimmtem Zubehör sicher, dass Sie über die korrekte Zubehör P/N verfügen, indem Sie den Lack-Zusatzcode (Buchstaben am Ende der P/N) mit dem Lack-Zusatzcode der lackierten Ersatzteile für das gleiche Motorrad prüfen. Bei Fragen bezüglich Farbcodes kontaktieren Sie bitte Ihren Händler.

*HINWEIS: Die meisten Custom-Lackierungen und Verkleidungsteile werden speziell auf Bestellung gefertigt. Weitere Informationen zu den Lieferzeiten erhalten Sie bei Ihrem Händler.



Gestreckte Seitenkofferböden
Für Modelle ab '14



Gestreckte Seitenkofferböden
Für Modelle '93-'13

Einfarbig	Innerer/äußerer Zierstreifen	P/N	P/N
Grundiert/lackierbar	—	90201107	92003-10BDK
Amber Whiskey	—	90201078DST	—
Big Blue Pearl	—	90201078DJO	92003-12DJO
Black Denim	—	90201078BYM	92003-10BYM
Black Magic/Grafiken	—	90201196DWV	—
Black Pearl	—	—	92003-10BPY
Brilliant Silver	—	90201078BHT	—
Candy Orange	—	—	92003-13DPU
Charcoal Pearl	—	90201078DTF	—
Charcoal Satin	—	90201078DUM	—
Chrome Yellow Pearl	—	—	92003-13DPR
Daytona Blue/Grafiken	—	90201193DUA	—
Ember Red Sunglo	—	—	92003-12DJS
Merlot Sunglo	—	—	92003-10DCE
Midnight Pearl	—	—	92003-12DKJ
Mysterious Red Sunglo	—	90201078DSW	—
Radioactive Green/Grafiken	—	90201196DWJ	—
Sedona Orange	—	—	92003-10DGX
Superior Blue	—	90201078DWC	—
Tequila Sunrise	—	—	92003-12DKO
Vivid Black	—	90201078DH	92003-10DH
Amber Whiskey (FLHXS/FLTRXS)	Charcoal Metallic	90201088DSV	—
Black Denim (FLHXS/FLTRXS)	Medium Red	90201088DBN	—
Blackened Cayenne (FLHXS)	Burgundy	90201088DTB	—
Brilliant Silver (FLHR)	Medium Silver	90201093BJN	—
Brilliant Silver (FLHXS)	Medium Silver	90201088DZC	—
Charcoal Pearl (FLHXS)	Schwarz	90201088DTH	—
Deep Jade Pearl (FLHXS)	Lt Green	90201088DWP	—
Morocco Gold (FLHXS)	Pale Gold	90201088DTE	—
Morocco Gold Pearl	Pale Gold/Pale Gold	90201093DTD	—
Mysterious Red Sunglo (FLHXS)	Burgundy	90201088DSY	—
Mysterious Red Sunglo	Medium Red/Burgundy	90201093DSX	—
Sand Camo Denim (FLHXS)	Tan	90201088DTR	—
Superior Blue	Blue/Medium Silver	90201093DVK	—
Superior Blue (FLTRXS)	Blau	90201088DWM	—
Vivid Black (FLHXS/FLTRXS)	Medium Silver	90201088DBX	—
Vivid Black	Medium Silver/Medium Silver	90201093BHY	—

Einfarbig/Panel	Innerer/äußerer Zierstreifen	P/N	P/N
Amber Whiskey/Brilliant Silver	Burgundy/Pale Gold	90201093DTP	—
Big Blue Pearl/Vivid Black	Dark Blue/Medium Silver	90201093DJQ	—
Brilliant Silver Pearl/Vivid Black	Med Red/Med Silver	90201093DWY	—
Deep Jade Pearl/Vivid Black	Lt Green/Pale Gold	90201093DXD	—
Mysterious Red/Blackened Cayenne Sunglo	Camo Tan/Medium Red	90201093DTI	—
Sand Pearl/Canyon Brown	Burgundy/Amber Gold	90201093DUB	—

Nicht alle Produkte sind in allen Ländern erhältlich – wenden Sie sich für Einzelheiten bitte an Ihren Händler.

FARBBLICH ABGESTIMMTE TOUR-PAK® UND SEITENKOFFERDECKEL-SPOILER

Schnittiges Styling und eine praktische Ergänzung der Sichtbarkeit nach hinten. Farblich abgestimmte Spoiler verfügen über helle verzögerungsfreie LED-Leuchten, die auf Sie aufmerksam machen.

Siehe Seite 396 für passende Modell-Kombination und Einbau.



Einfarbig	Tour-Pak Spoiler Für Modelle ab '14.	Seitenkofferdeckel-Spoiler Für Modelle ab '14.	Tour-Pak Spoiler Für FLHR/T/X/XXX Modelle '09-'13.	Seitenkofferdeckel-Spoiler Für FLHR/T/X/XXX Modelle '09-'13
Grundiert/lackierbar	57200086BDK	57200087BDK	53149-99	58606-99
Amber Whiskey	57200086DST	57200087DST	—	—
Anniversary Vintage Bronze	—	—	53149-13DPY	58606-13DPY
Big Blue Pearl	57200086DJO	57200087DJO	53149-12DJO	58606-12DJO
Birch White	57200086AV	57200087AV	—	—
Black Denim	57200086BYM	57200087BYM	53149-12BYM	58606-12BYM
Black Magic	57200086DWV	57200087DWV	—	—
Blackened Cayenne	57200086DSZ	57200087DSZ	—	—
Brilliant Silver	57200086BHT	57200087BHT	—	—
Candy Orange	57200086DPU	57200087DPU	53149-13DPU	58606-13DPU
Charcoal Pearl	57200086DTF	57200087DTF	—	—
Charcoal Satin	57200086DUM	57200087DUM	—	—
Chrome Yellow Pearl	—	—	53149-13DPR	—
Daytona Blue	57200086DUA	57200087DUA	—	—
Deep Jade Pearl	57200086DWF	57200087DWF	—	—
Ember Red Sunglo	—	—	—	—
Midnight Pearl	57200086DKJ	57200087DKJ	—	—
Merlot Sunglo	—	—	53149-10DCE	—
Morocco Gold	57200086DTC	57200087DTC	—	—
Mysterious Red Sunglo	57200086DSW	57200087DSW	—	—
Radioactive Green	57200086DWJ	57200087DWJ	—	—
Sand Camo Denim	57200086DSR	57200087DSR	—	—
Sand Pearl	57200086DUN	57200087DUN	—	—
Superior Blue	57200086DWC	57200087DWC	—	—
Tequila Sunrise	—	—	53149-12DKO	58606-12DKO
Vivid Black	57200086DH	57200087DH	53149-99DH	58606-99DH
White Hot Pearl	57200086DJI	57200087DJI	—	—
CVO™ Primärfarbe				
Atomic Orange (FLTRXSE '13)	—	—	53149-13DRL	—
Tribal Orange (FLHRSE '14)	57200086DQI	57200087DQI	—	—
Titanium Dust (FLHRSE '14)	57200086DEA	57200087DEA	—	—
Sherwood Pearl (FLHRSE '14)	57200086DUD	57200087DUD	—	—
Burgundy Blaze (FLTRUSE '15)	57200086DQX	57200087DQX	—	58606-13DQX
Jupiter Blue (FLHTKSE '14)	57200086DRS	57200087DRS	—	—
Star Dust Silver (FLHTKSE '14)	57200086CZB	57200087CZB	—	—
Carbon Dust (FLHTKSE '15)	57200086DXK	57200087DXK	—	—
Crushed Sapphire (FLTRUSE '15)	57200086DQZ	57200087DQZ	—	—
Gold Rush (FLHTKSE '15)	57200086DXN	57200087DXN	—	—
HC Mercury (FLHXSE '15)	57200086DYO	57200087DYO	—	—
Ultra Violet Blue (FLHXSE '15)	57200086DYC	57200087DYC	—	—
Palladium Silver (FLHTKSE '15)	57200086DXM	57200087DXM	—	—
Scorching Yellow (FLHXSE '15)	57200086DYA	57200087DYA	—	—
Starfire Black (FLHXSE '15)	57200086DLO	57200087DLO	—	—
Diamond Dust	—	—	53149-13DLE	58606-13DLE
Black Diamond	—	—	53149-11CRP	58606-11CRP
Dark Slate	—	—	53149-12DDX	58606-12DDX
Hot Citrus	—	—	53149-12DED	58606-12DED
Obsidian	—	—	—	58606-13DRJ
Roman Gold	—	—	53149-13DHZ	58606-13DHZ

796 COLOR SHOP

Spoiler

A. SPORTSTER® FRONTSPOILER*

Die keilförmige Kontur des Spoilers betont die schlanke, schmale Linie des neuen Sportster® Modells. Im Spritzgussverfahren aus hochschlagfesten Werkstoffen hergestellt und grundiert oder in Vivid Black erhältlich. Das Kit beinhaltet alle erforderlichen Montageteile.

Für XL Modelle ab '04 (außer Modelle mit ABS ab '15). Nicht in Verbindung mit Motorschutzbügeln, Boom!™ Audio Cruiser Verstärker und Lautsprechern oder Rahmenrohr-Taschen.

58882-04BDK† Grundiert.

58882-04DH† Vivid Black.

B. DYNA® FRONTSPOILER*

Das schaufelförmige Design betont die langen, schlanken Dyna® Modelle. Dieses sportliche Zubehörteil ist aus schlagfesten Spritzguss-Verbundwerkstoffen hergestellt. Grundiert oder in Vivid Black erhältlich. Inklusive aller Montageteile.

Ohne polierten Einsatz

Für Dyna Modelle '91-'03. Geeignet für Motorschutzbügel P/N 49007-90A† an FXD, FXDL und FXDB Modellen. Kombinierbar mit Chrom-Spannungsreglerabdeckung P/N 74577-97. Nicht für FXDWG, FXDX, FXDXT und FXDS Modelle mit Motorschutzbügel P/N 49010-93†. Nicht für Kalifornien-Modelle '96-'03 mit Aktivkohlebehälter. Nicht in Verbindung mit Dyna Leder-Werkzeugrolle P/N 91714-97A.

58593-97 Grundiert.

Mit poliertem Einsatz

Für Dyna Modelle ab '06 (außer FLD). Kombinierbar mit Chrom-Spannungsreglerabdeckung P/N 74667-06. Nicht in Verbindung mit Motorschutzbügeln. Nicht für Kalifornien-Modelle mit Aktivkohlebehälter. Nicht in Verbindung mit Dyna Werkzeugrolle P/N 91714-97A. Nicht in Verbindung mit Ölkühler-Kits.

58042-08BDK† Grundiert.

58042-08DH† Vivid Black.

Für Dyna Modelle '95-'05. Kombinierbar mit Chrom-Spannungsreglerabdeckung P/N 74577-97 oder 74593-04. Geeignet für Motorschutzbügel P/N 49007-90A† an FXD, FXDL und FXDB Modellen. Nicht für FXDWG, FXDX, FXDXT und FXDS Modelle mit Motorschutzbügel P/N 49010-93†. Nicht für Kalifornien-Modelle mit Aktivkohlebehälter. Nicht in Verbindung mit Dyna Werkzeugrolle P/N 91714-97A.

58042-04BDK† Grundiert.

58042-04DH† Vivid Black.

C. SOFTAIL® FRONTSPOILER*

Dieser Frontspoiler wird im Spritzgussverfahren aus hochschlagfesten Werkstoffen hergestellt und zeigt ein rassiges Custom-Design. Inklusive Montageteile zum schnellen und einfachen Einbau.

Für FX Softail®, FLSTSB und FLSTF Modelle '07-'13 mit ovalem Spannungsregler. Nicht für Modelle mit ABS, Premium Ölkühler-Kit P/N 26157-07 und 26136-05 oder Chrom-Spannungsreglerabdeckung. Nicht in Verbindung mit Motorschutzbügeln und für Fahrzeuge mit ABS.

57040-08† Grundiert.

57040-08DH† Vivid Black.

Für FX Softail und FLSTF Modelle '01-'06 mit ovalem Spannungsregler. Nicht für Modelle mit ABS, Premium Ölkühler-Kit P/N 26157-07, 26136-05 oder Chrom-Spannungsreglerabdeckung. Nicht in Verbindung mit Motorschutzbügeln.

57040-01† Grundiert.

57040-01DH† Vivid Black.

57101-01† Chrom.



*HINWEIS: Die meisten Custom-Lackierungen und Verkleidungsteile werden speziell auf Bestellung gefertigt. Weitere Informationen zu den Lieferzeiten erhalten Sie bei Ihrem Händler.



A. SPORTSTER FRONTSPOILER – VIVID BLACK



B. DYNA FRONTSPOILER MIT POLIERTEM EINSATZ – VIVID BLACK



B. DYNA FRONTSPOILER OHNE POLIERTEN EINSATZ – GRUNDIERT (CUSTOM-LACKIERUNG)



C. SOFTAIL FRONTSPOILER – CHROM



C. SOFTAIL FRONTSPOILER – GRUNDIERT (CUSTOM-LACKIERT)



D. SOFTAIL BULLET FRONTSPOILER – GRUNDIERT (CUSTOM-LACKIERUNG)



D. SOFTAIL BULLET FRONTSPOILER – CHROM



E. FARBlich ABGESTIMMTE XR1200 SITZVERKLEIDUNG

D. SOFTAIL® BULLET FRONTSPOILER*

Erzeugen Sie einen langgestreckten Look, ohne den Rahmen zu verändern. Der tiefhängende Chin-Spoiler geht über in die Seitenbügel, welche die Rahmenrohre nach hinten bis zur Schwinge abdecken. Einfache Montage. Kit inklusive aller erforderlichen Montageteile.

Für FX Softail® Modelle '07-'13 sowie FLSTF und FLSTFB Modelle '08-'13. Nicht in Verbindung mit Premium Ölkühler-Kit P/N 26157-07 oder 26136-05. Nicht in Verbindung mit Motorschutzbügeln und für Fahrzeuge mit ABS.

57039-08BDK† Grundiert.

57039-08DH† Vivid Black.

Für FX Softail Modelle '01-'06. Nicht in Verbindung mit Premium Ölkühler-Kit P/N 26157-07 oder 26136-05. Nicht in Verbindung mit Motorschutzbügeln.

57039-03BDK† Grundiert.

57039-03DH† Vivid Black.

57006-03† Chrom.

E. FARBlich ABGESTIMMTE XR1200™ SITZVERKLEIDUNG

Zeigen Sie bei Solofahrten Stil. Diese einfach zu montierende Verkleidung passt sauber in die Form des Motorrads und verstärkt das Rennmaschinenprofil des XR1200™ Heckteils. Bauen Sie einfach den vorhandenen Soziussitz ab und stecken Sie die formschlüssige Sitzverkleidung auf, um einen Renn-Look zu erzielen. Die Abdeckung kann abgehoben werden, um zusätzlichen Stauraum zu bieten.

Für XR1200 und XR1200X™ Modelle '08-'13. Nicht für Modelle mit Gepäckträger P/N 53920-08.

1. 51496-10BYM Black Denim.

2. 51496-10BNR Mirage Orange Pearl.

3. 51496-10DH Vivid Black.

† TÜV

798 COLOR SHOP

Fender

A. FL SOFTAIL® FRONTFENDER OHNE ANBAUTEILE

Eine leere Leinwand für Ihre individuellen Ideen. Dieser Fender weist keine Bohrungen auf und ist mit den vorhandenen Halterungen und Teilen montierbar. Wird in grundierter Ausführung angeboten.

59054-96

Für FLS, FLSTC, FLSTN und FLSTF Modelle ab '86.

B. FL TOURING FRONTFENDER OHNE ANBAUTEILE

Dieser Fender ohne Bohrungen ist der ideale Ausgangspunkt für eine individuelle Gestaltung. Wird in grundierter Ausführung angeboten und lässt sich mit den vorhandenen Halterungen montieren.

59045-00B

Für FLHR '94-'13 sowie FLT und FLHT Modelle '89-'13.

C. STREET STALKER® FRONTFENDER-KIT*

Die klare Linienführung des Street Stalker® Frontfenders verleiht Ihrer Custom-Frontpartie einen schnörkellosen Look. Aus schlagfesten Spritzguss-Verbundwerkstoffen hergestellt. Inklusive Montagezubehör.

Für FL Softail® Modelle ab '86 (außer Springer™). Touring Modelle ab '00 (außer Modelle mit Beinschilden) erfordern Fender Adapter-Kit P/N 59013-02A oder P/N 58900085. Nicht für Trike Modelle.

59397-98 Grundiert.

59397-03DH Vivid Black.

D. FRONTFENDER-ADAPTERKIT

Geben Sie Ihrem Touring Modell eine echte Custom-Note. Dieses polierte und verchromte Adapterkit gestattet die Montage eines sanft geschwungenen Fat Boy® oder Street Stalker Frontfenders an Ihrem Touring Bike. Hergestellt aus 6061-T6 Billet Aluminium. Das Kit beinhaltet alle nötigen Montageteile. Grundierte oder farblich abgestimmte Fender erhalten Sie bei Ihrem Händler.

58900085

Für Touring Modelle ab '14. Nicht für Touring Modelle mit Beinschilden. Nicht für Trike Modelle.

59013-02A

Für FLHT, FLHX, FLHTC, FLHTCU und FLHTK Modelle '00-'13. Nicht für Trike Modelle.



A. FL SOFTAIL FRONTFENDER OHNE ANBAUTEILE

B. FL TOURING FRONTFENDER OHNE ANBAUTEILE



C. STREET STALKER FRONTFENDER-KIT – VIVID BLACK



D. FRONTFENDER-ADAPTERKIT
MODELLE AB '14



D. FRONTFENDER-ADAPTERKIT
MODELLE AB '14



D. FRONTFENDER-ADAPTERKIT,
MODELLE '00-'13

*HINWEIS: Die meisten Custom-Lackierungen und Verkleidungsteile werden speziell auf Bestellung gefertigt. Weitere Informationen zu den Lieferzeiten erhalten Sie bei Ihrem Händler.

Nicht alle Produkte sind in allen Ländern erhältlich – wenden Sie sich für Einzelheiten bitte an Ihren Händler.

COLOR SHOP 799

Tanks und Fender



E. CHOPPED HECKFENDER-KIT – SPORTSTER MODELLE, GRUNDIERT (CUSTOM-LACKIERUNG)

E. CHOPPED HECKFENDER-KIT – SPORTSTER® MODELLE*

Das vollständige anschraubbare Fender-Kit beinhaltet alles, was Sie brauchen, um Ihr Sportster® Modell ab '04 auf den Look mit dem Chopped Heckfender zu umzurüsten. Erhältlich in Vivid Black oder grundiert, kann dieses Kit mit einfachen Werkzeugen ohne rahmenseitige Modifikationen und Anpassungen eingebaut werden. Durch den Chopped Fender entfällt die traditionelle Heckleuchte und anstelle der originalen Blinker sorgen Kombinationsleuchten für Blinker, Brems- und Rücklicht für Geradlinigkeit am Heck. Alles, was Sie brauchen, ist eine seitliche Nummernschildhalterung oder eine Halterung unter dem Fender (*separat erhältlich*).

HINWEIS: Die Gesetze bezüglich der Position des Nummernschilds am Motorrad sind von Land zu Land verschieden. Bitte erkundigen Sie sich bei den lokalen Behörden und beachten Sie alle geltenden Gesetze und Bestimmungen.

Für XL Modelle '07-'09. Serienmäßig bei XL1200N und XL883N. Erfordert Nummernschild-Kit für seitliche Anbringung P/N 60318-07.

60236-09BEO Grundiert.

60236-09DH Vivid Black.

Für XL Modelle '04-'06 und ab '10 (außer XL1200T). Serienmäßig bei XL1200N, XL1200V, XL1200X und XL883N. Nicht für bestimmte XL883N (Iron 883) Modelle ab '14 mit internationalen Spezifikationen mit originalen LED-Blinkern. Weitere Einzelheiten erfahren Sie von Ihrem Händler. Erfordert Nummernschild-Kit für seitliche Anbringung P/N 60318-07, 60947-10 oder 60972-10.

60236-10BEO Grundiert.

60236-10DH Vivid Black.

F. BOBTAIL HECKFENDER-KIT – DYNA® MODELLE*

Ändern Sie den Look Ihrer Dyna® mit einem Bobtail Heckfender. Serienmäßig bei Dyna Wide Glide® Modellen. Dieser schlanke, nach oben geschwungene Fender vollendet das Heck Ihres Bikes.

Für FXD, FXDC und FXDL ab '06, FXDF ab '14 und FXDB Modelle '06-'08. FXDF erfordert Rückleuchtenbaugruppe. Serienmäßig bei FXDWG Modellen '06-'08. Nicht für FXDF und FXDFSE/2 '08-'13, FLD und FXDWG Modelle ab '10. Erfordert das Einbauset P/N 69710-06†.

59925-06† Grundiert.

59925-06DH† Vivid Black.

Ebenfalls erhältlich:

BOBTAIL HECKFENDER-EINBAUKIT

Erforderlich für den Einbau des Bobtail Fender-Kits an Dyna Modellen.

69710-06†

Für FXD, FXDC und FXDL ab '06, FXDF ab '14 und FXDB Modelle '06-'08. Serienmäßig bei FXDWG Modellen '06-'08.

G. GROSSRAUMTANKS FÜR SPORTSTER MODELLE*

Dieser große Tank mit 4,5 Gallonen Fassungsvermögen zeugt von dem extremen Styling des Sportster Custom Motorrads. Der Tank ist für extrem lange Strecken ausgelegt und in Lack und Form ein einzigartiges Harley-Davidson Produkt.

62732-07DH†† Vivid Black.

Für XL Modelle ab '07 (außer XL1200T). Das Einbauset P/N 62999-07 ist für alle Modelle erforderlich, die original nicht mit einem Großraumtank ausgestattet sind. Erfordert einen Sitz, der mit einem 4,5-Gallonen-Kraftstofftank kompatibel ist. XL1200V und XL1200X Modelle erfordern außerdem P/N 27067-07A.

62732-04DH Vivid Black.

Für XL Modelle '04-'06. Das Einbauset P/N 62999-04 ist für alle Modelle erforderlich, die original nicht mit einem Großraumtank ausgestattet sind. Nicht in Verbindung mit serienmäßigem Sitz. Erfordert einen XL883C/XL1200C Sitz.

Ebenfalls erhältlich:

SPORTSTER EINBAUKIT FÜR GROSSRAUMTANK

(ohne Abb.)

Erforderlich für den Einbau des Großraumtanks bei XL Modellen.

62999-07

Für XL Modelle ab '07 (außer XL1200T). Kit inklusive Benzinleitung, Benzinpumpendichtung und Montagekit.

62999-04

Für XL883 STD, XL883L und XL1200R Modelle '04-'06.



F. BOBTAIL HECKFENDER-KIT – DYNA MODELLE – VIVID BLACK



G. GROSSRAUMTANKS FÜR SPORTSTER MODELLE – VIVID BLACK (ABGEBILDET MIT ZUBEHÖRKONSOLE)

† TÜV † EC

Nicht alle Produkte sind in allen Ländern erhältlich – wenden Sie sich für Einzelheiten bitte an Ihren Händler.

800 COLOR SHOP

Medaillons und Dekor-Aufkleber

A. TANKSCHRIFTZÜGE UND ADAPTERKITS

Für alle, die einen Sinn fürs Nostalgische haben, bieten wir eine große Auswahl unserer populären Tankembleme früherer Modelle an. Mit den Adapterkits lassen sie sich auch an den aktuellen Modellen anbringen. Die Adapterkits enthalten alle erforderlichen Montageteile zum Einbau der Tankzierteile an neuen Modellen. Die selbstklebenden Adapterkit-Halterungen eignen sich für die meisten Einsatzbedingungen. Zierteile und Adapterkits werden paarweise angeboten.

1. 61769-47T Für alle Modelle '47-'50.

Adapterkit für P/N 61769-47T

61783-92T

Für Fat Bob® Kraftstofftanks (außer Touring und Trike Modelle ab '08).

2. 61776-61T Für FL Modelle '61-'62.

Adapterkit für P/N 61776-61T

61740-90T

Für Fat Bob Tanks (außer Touring und Trike Modelle ab '08).

3. 61775-59T Für Fat Bob Tanks.

Adapterkit für P/N 61775-59T

61742-93T

Für Fat Bob Tanks (außer Touring und Trike Modelle ab '08).

4. 61769-40T Für Big Twin Modelle '36-'46.

Adapterkit für P/N 61769-40T

61785-92T

Für Fat Bob Tanks (außer Touring und Trike Modelle ab '08).

5. 61774-51T

Für Big Twin '51-'54 und K Modelle '52-'54.

Adapterkit für P/N 61774-51T

61784-92T

Für Fat Bob Tanks (außer Touring und Trike Modelle ab '08).

6. 61777-63T Für FL und XL Modelle '63-'65.

Adapterkit für P/N 61777-63T

61782-91T

Für Fat Bob Tanks (außer Touring und Trike Modelle ab '08).

7. 61771-66TB

Für FL, XL '66-'71 und FX Modelle '71.

Adapterkit für P/N 61771-66TB

61741-93T

Für Fat Bob Tanks (außer Touring und Trike Modelle ab '08).

8. 61814-55T Chrom.

Für Fat Bob Tanks.

Adapterkit für P/N 61814-55T

61840-94T

Für Fat Bob Kraftstofftanks (außer Touring und Trike Modelle ab '08).

B. EAGLE VERKLEIDUNGSDEKOR-AUFKLEBER

Verleiht der Verkleidung ein Custom-Design. Mehrfarbig. Hergestellt in den USA.

14093-84 Schwarzer Hintergrund.

Eagle Dekor-Aufkleber für FL, FLH und FLHT Verkleidungen bis '13.



A. TANKSCHRIFTZÜGE UND ADAPTERKITS



B. EAGLE VERKLEIDUNGSDEKOR-AUFKLEBER

C. DEKORATIVE MEDAILLONS

Zeigen Sie Stil und Charakter. Ideal geeignet für Sissy Bar Bügel und Batterieabdeckungen. Die selbstklebende Rückseite dieser hochwertigen gegossenen Medaillons ermöglicht eine problemlose Befestigung auf den meisten ebenen Oberflächen. Die Medaillons sind in einem Chromfinish mit schwarzen Hervorhebungen oder im Antiknickel-Styling lieferbar. Das ovale Bar & Shield Logo und das Bar & Shield with Wings Medaillon kommt auf dem Chrom-Rückenpolsterträger P/N 52527-01 und 52531-01 hervorragend zur Geltung.

1. Skull – Antiknickel

91720-02 3-5/8" x 3".

2. Skull – Chrom

91718-02 3-5/8" x 3".

3. Skull with Wings – Antiknickel

91732-02 5" x 1-1/2".

4. Skull with Wings – Chrom

91723-02 5" x 1-1/2".

5. Bar & Shield Logo with Wings – Chrom

91745-02 4" x 1-1/2".

6. Oval mit Bar & Shield Logo – Chrom

91716-02 3-3/8" x 1-1/2".

D. SELBSTKLEBENDE MEDAILLONS UND SISSY BAR BÜGEL-EINSÄTZE

Sieht auch an Derby Deckeln, Timer Deckeln, Sissy Bar Bügeln mit Medaillon-Einsätzen und verchromten Batteriedeckeln sehr gut aus.

Made in U.S.A. mit Adler

1. 99000-77 Großes Medaillon.

Bar & Shield Logo

2. 91815-85 Großes Medaillon.

3. 91816-85 Kleines Medaillon.

Adler mit Bar & Shield Logo

4. 91811-85 Großes Medaillon.

5. 91810-85 Kleines Medaillon.



C. DEKORATIVE MEDAILLONS



D. SELBSTKLEBENDE MEDAILLONS UND SISSY BAR BÜGEL-EINSÄTZE

802 COLOR SHOP

Medaillons und Dekor-Aufkleber

A. „LIVE TO RIDE“ LOGO MEDAILLONS

Das selbstklebende Medaillon aus stabilem ABS-Kunststoff passt großartig zu Sissy Bars, Batterieabdeckungen, Tour-Pak® Gepäckträgern, Satteltaschen usw.

99027-87T 3,5" – Chrom.

99028-87T 2,5" – Chrom.

99027-90T 3,5" – Gold.

99028-90T 2,5" – Gold.

B. DIAMOND ICE KOLLEKTION – FLACHE MEDAILLONS

Diamond Ice Medaillons lassen sich an allen glatten Oberflächen anbringen. Die selbstklebende Rückseite hält das Emblem in Bar & Shield Form sicher an Ort und Stelle.

92469-10 Groß.

Ungefähre Abmessungen: Länge 3,5"; Höhe 2,5".

92468-10 Klein.

Ungefähre Abmessungen: Länge 1,625"; Höhe 1,25".

C. SPECIAL EDITION MEDAILLON

Special Edition Medaillon mit Harley-Davidson Logo. Mit selbstklebender Rückseite zur einfachen Anbringung.

Für innere Verkleidung der Electra Glide® '96-'13 und andere ebene Flächen.

14813-03 Peace Officer – Nickelfinish.

14814-03 Firefighter – Messingfinish.

D. SELBSTKLEBENDES METALL-LOGO

Sie wählen einfach einen Timer oder Derby Deckel und verzieren ihn mit dem Medaillon Ihrer Wahl. Sehr schöne Optik an Sissy Bar Bügeln mit Einsatz oder an verchromten Batterieabdeckungen.

99352-82Z Bar & Shield Logo. Universal.

E. DEKOR-AUFKLEBER

Lassen Sie Ihrer Fantasie freien Lauf für die vielen Möglichkeiten der originalen Harley-Davidson® Dekor-Aufkleber. Ihr Harley-Davidson Händler bietet eine Vielzahl von Dekors in vielen unterschiedlichen Designs und Farben an. Weitere Informationen erhalten Sie bei Ihrem Händler.



A. „LIVE TO RIDE“ LOGO MEDAILLONS – CHROM UND GOLD



B. DIAMOND ICE KOLLEKTION – FLACHE MEDAILLONS – GROSS



C. SPECIAL EDITION MEDAILLON – PEACE OFFICER UND FIREFIGHTER



D. SELBSTKLEBENDES METALL-LOGO



E. DEKOR-AUFKLEBER

COLOR SHOP 803

Konsoleneinsätze



F. PERSONAL ACCENTS KONSOLENEINSATZ-KOLLEKTION – RAISED SKULL

F. PERSONAL ACCENTS KONSOLENEINSATZ-KOLLEKTION – VIVID BLACK

F. PERSONAL ACCENTS KONSOLENEINSATZ-KOLLEKTION

Für den Fahrer gibt es wohl kaum Teile, die er öfter im Blickfeld hat als die Instrumente und die Tankkonsole. Und dank der Personal Accents Einsätze sind dies auch die Teile Ihres Motorrads, die am einfachsten individuell zu gestalten sind. Wählen Sie aus einem stilvollen Sortiment aus Oberflächen den Konsoleneinsatz, der Ihren persönlichen Stil unterstreicht.

Für FLHR und FLHRC Modelle '08-'13.

71973-08 Vivid Black.

Für FLHR Modelle '94-'07 (außer FLHRS).

71237-05 Vivid Black.

Für FLHS, FLTR, FLH, FLHT, FLHTC und FLTC Modelle '89-'07.

71149-05 Flamed.

71370-05 Raised Skull.

71229-05 Vivid Black.

Für FLHX Modelle '08-'13.

71902-08 Raised Skull.

71903-08 Vivid Black.

Für Softail® ab '00 (außer FXSTD, FXCW, FXCWC, FXSB, FXSBSE, FLS, FLSTSB, FLSTNSE, FXST-Aus und FLSTC ab '09) und FXDWG Modelle '99-'03.

71337-05 Vivid Black.

71172-05 Flamed.

70928-07 Stacked Skulls.




Bar & Shield



Flamed



Stacked Skulls



Raised Skull

F. PERSONAL ACCENTS KONSOLENEINSATZ-KOLLEKTION



Für FLHR und FLHRC Modelle '08-'13.



Für FLHX Modelle '08-'13



Für zahlreiche Softail ab '00 und FXDWG Modelle '99-'03.



Für FLHR Modelle '94-'07 (außer FLHRS)



Für FLHS, FLTR, FLH, FLHT, FLHTC und FLTC Modelle '89-'07

F. PERSONAL ACCENTS KONSOLENEINSATZ-KOLLEKTION – TOURING UND SOFTAIL MODELLE

Nicht alle Produkte sind in allen Ländern erhältlich – wenden Sie sich für Einzelheiten bitte an Ihren Händler.

GARAGE

Auch wenn Sie in Versuchung geraten könnten, Marken-Reinigungs- und Wartungsprodukte aus dem Kfz-Handel zu beziehen, sollten Sie lieber gleich das Richtige nehmen. Öle, Filter, Batterien und Ersatzteile von Harley-Davidson® wurden für die einzigartigen Oberflächen und Betriebsbedingungen Ihres Motorrads entwickelt.

Nicht alle Produkte sind in allen Ländern erhältlich – wenden Sie sich für Einzelheiten bitte an Ihren Händler.





**WHEEL & TIRE
CLEANER**

**BUG
REMOVER**

**SCRATCH
& SWIRL REPAIR**
8 FL OZ • 236 ml

FÜR MEHR ALS NUR ÖLWECHSEL

Die Harley-Davidson® Vertragshändler warten Ihr Motorrad mit werkseitig zugelassenen Verfahren und Ausrüstungen. Ihre Techniker sind speziell ausgebildet und verwenden modernste Technik für die ordentliche Diagnose und Wartung Ihres Motorrads. Egal, ob bei der ersten Inspektion nach 1.000 Meilen, der Wartung nach 20.000 Meilen oder irgendwann dazwischen, Ihr Händler ist stets der richtige Ansprechpartner.

DIE GUT AUSGESTATTETE GARAGE

Abenteuer hat seinen Preis, das gilt insbesondere für Motorräder. Sonne, Feuchtigkeit, Insekten und Straßensplitt fordern ihren Tribut, wenn es um Oberflächen außen und innen geht. Wenn Sie aber über die richtigen Werkzeuge im Kampf gegen den Verschleiß auf meilenweiten Touren verfügen, dann sind Sie mehr als gewappnet für viele Jahre an Motorradfahren.

FLÜSSIGKEITEN

Egal, ob Öl, Bremsflüssigkeit oder Screamin' Eagle® SYN3™ Motorrad-Synthetiköl, alle Harley-Davidson® Flüssigkeiten sind exklusiv für die Verwendung bei Harley-Davidson Motorrädern entwickelt worden, ein unbedingtes Muss in Ihrer Garage.

FILTER

Vergessen Sie das Wichtigste nicht. Harley-Davidson Luft- und Ölfilter halten Ihren Motor gesund und frei von Schmutz. Lassen Sie diese regelmäßig austauschen und bestehen Sie auf Originalteile.

LAGERUNG

Motorradplanen der Premiumqualität, Motorrad-Hebevorrichtungen und abnehmbare Lagereinheiten für die Wandmontage schützen Ihr Motorrad und sorgen für Ordnung in Ihrer Garage.

SCHLÖSSER

Sichern Sie Ihre Harley mit bewährten Kabeln, Ankern und Schlössern, die speziell zur Abschreckung und Verhinderung von Motorrad Diebstählen ausgelegt sind. Gehen Sie noch einen Schritt weiter und nutzen Sie ein werksseitiges Sicherheits- oder universelles Alarmsystem, um ruhiger schlafen zu können.

WERKZEUGE

Genauso robust wie unsere Motorräder, zeichnen sich die Harley-Davidson Werkzeuge und Werkzeug-Kits durch ein kompaktes, leichtes Design aus, das speziell für Ihre Harley entwickelt wurde.

BATTERIEN

Originale H-D® Batterien verfügen über AGM-Technologie für noch besseres Kaltstartverhalten, Langlebigkeit und verbesserte Wiederaufladbarkeit.

Nicht alle Produkte sind in allen Ländern erhältlich – wenden Sie sich für Einzelheiten bitte an Ihren Händler.



REINIGUNGSTIPPS VON DER MOTOR COMPANY

Wir verstehen, wie wichtig Ihnen ein sauberes Motorrad ist. Daher haben wir tausende von Stunden damit zugebracht, Reinigungs- und Pflegeprodukte zu entwickeln, die speziell für den Gebrauch auf H-D® Oberflächen ausgelegt sind. Anders als gewöhnliche, im Zubehörhandel erhältliche Marken, sind diese Produkte speziell dafür ausgelegt, Ihre Anschaffung zu schützen, und wirken ohne nachteilige Reaktionen zusammen.

CHECKLISTE FÜR ALLGEMEINE REINIGUNGSPROBLEME:

- Bevor Sie Schutz- oder Pflegeprodukte auftragen, sollten Sie immer zuerst Ihr Motorrad mit Sunwash® Reinigungskonzentrat reinigen.
- Reinigen Sie Ihr Bike nicht im direkten Sonnenlicht. Sonnengewärmter Klarlack und warme Oberflächen können beim Trocknen Streifen und Schrammen bilden.
- Geben Sie zum Aufweichen von eingeschmolzenen Stiefelspuren und Teer am Auspuffrohr Stiefelspurentferner auf den Flecken und lassen Sie das Mittel ein paar Minuten einwirken. Schaben Sie dann die klebrige Masse mit einem weichen Tuch ab.
- Die natürliche Säure von Insektenflecken greift die Oberflächen an, deshalb muss schnell gehandelt werden. Tragen Sie Insektenentferner auf, warten Sie eine Minute, um den Rückstand einzuweichen und spülen Sie die Reste ab.
- Um Klebstoffe, Teer, Baumharz und Verschmutzungen zu entfernen, tupfen Sie Glaze™ Politur mit Versiegelung darauf, lassen Sie diese etwas einwirken und wischen Sie dann mit einem weichen Tuch sauber.
- Sieht Ihr Leder matt aus? Die Pigmentformel des Regenerierungsmittels für schwarzes Leder stellt den Glanz wieder her, und der Lederschutz macht die Oberfläche wetterfest.
- Sind Ihre Weißwandreifen ein bisschen schmutzig? Tragen Sie Harley® Rad- und Reifenreiniger mit dem Reinigungspad auf, und sie glänzen wieder.
- Um matte Sitze, Innenverkleidungen und Kunststoffflächen wieder aufleben zu lassen, sprühen Sie Verzierungsreiniger auf und wischen Sie den Staub und Schmutz ab.
- Wenden Sie Glaze Politur mit Versiegelung zum Schutz von Kunststoff-, Lack- und verchromten Oberflächen an. Diese Creme wirkt gegen Verblässen und Oxydation, ihr ultrafeines Ausgleichsmittel entfernt geringfügige Makel.
- Sie haben keine Zeit für eine gründliche Pflege? Verwenden Sie Harley Glanzspray oder Harley Sprühreiniger und Politur für eine schnelle Reinigung zwischen den Anwendungen der Glaze Politur mit Versiegelung.

Nicht alle Produkte sind in allen Ländern erhältlich – wenden Sie sich für Einzelheiten bitte an Ihren Händler.



808 GARAGE

Oberflächen-Pflegeprodukte – Reinigen

A. QUICK WASH

Der Schnellreiniger ist schnell und einfach anzuwenden. Er ist hart zu Schmutz, Öl und Insekten, jedoch sanft zu den Oberflächen. Dieser Allzweckreiniger für Ihr Motorrad ist für alle Oberflächen geeignet und greift weder Wachs, Befestigungselemente oder Speichen, noch Leder- und Vinylsitze und Satteltaschen an. Einfach aufsprühen und abspülen. Quick Wash gelangt in schwer zugängliche Zwischenräume und reinigt ohne Schrubben. Der Reiniger hinterlässt einen transparenten Film, der Flecken verhindert. In praktischen Pumpsprühflaschen und bequemen Nachfüllbehältern erhältlich.

Sprühflasche 16 fl. oz. (473 ml).

93600011 USA

93600071 International.

Sprühflasche 32 fl. oz. (946 ml).

93600012 USA

1 Gallone (3,79 l) Nachfüllflasche.

93600013 USA



A. QUICK WASH

B. DAS SUNWASH® REINIGUNGSKONZENTRAT

Mit diesem geradezu revolutionären Reiniger können Sie Ihr Motorrad dort waschen, wo Sie es am liebsten tun – in der Sonne. Die meisten Reinigungsprodukte für Motorräder können nur an kühlen Tagen oder an sonnengeschützten Orten verwendet werden. Sunwash® Reinigungskonzentrat verfügt über eine einzigartige Formel, die hartnäckige Wasserflecken beseitigt und sauber wegspült, auch an heißen Sonnentagen. Gut geeignet für alle Fahrzeugoberflächen einschließlich Denim-Lack. Biologisch abbaubar.

Flasche 8 fl. oz. (236 ml).

93600023 USA

93600077 International.

C. REINIGUNGS- UND POLITURSPRAY

Halten Sie Ihr Bike sauber, auch wenn Sie unterwegs sind. Dieser wasserfreie Schnellreiniger in der Pumpflasche ist die perfekte Wahl, wenn Ihr Motorrad zu sauber für eine Wäsche, aber zu schmutzig zum Fahren ist. Geeignet für die Anwendung auf Metall, Lack, Kunststoff und Windschutzscheiben. Dieses Reinigungsspray löst Straßenschmutz und Insekten einfach und schnell auf. Es entfernt Schmutz vom Motorrad, reduziert elektrostatische Anziehung von Staub und hinterlässt die Oberfläche mit höchstem Glanz und UV-Schutz.

Sprühdose 11 oz. (311 g).

93600029 USA

93600084 International.

Ebenfalls erhältlich:

REINIGUNGS- UND POLITURSPRAY + MIKROFASER-KIT

Die perfekte Reinigung für unterwegs. Das Kit enthält:

- *Reinigungs- und Politurspray zur schnellen und einfachen Entfernung von Schmutz und Staub von Oberflächen ohne Wasser.*
- *Mikrofaser-Reinigungstuch, das vielseitig einsetzbar zum Waschen, Reinigen oder Polieren ist. Das waschbare Tuch kann nass oder trocken verwendet werden und ist ohne Einschränkung für alle Oberflächen geeignet.*

93600108 USA.

93600109 International.



B. DAS SUNWASH REINIGUNGSKONZENTRAT



C. REINIGUNGS- UND POLITURSPRAY

D. DER INSEKTENENTFERNER

Entfernt Insekten völlig mühelos. Insekten besitzen eine natürliche Säure, die sich sehr schädlich auf die Oberflächen Ihres Motorrads auswirken kann, falls sie nicht entfernt wird. Insektenentferner löst Insekten auf und kann sicher auf Metallen, lackierten Oberflächen und Kunststoffoberflächen einschließlich H-D® Windschutzscheiben aufgetragen werden. Biologisch abbaubar.

Sprühflasche 16 fl. oz. (473 ml).

93600022 USA

93600075 International.

Einwegtücher.

97400-10 1 Stck.



D. DER INSEKTENENTFERNER



D. DER INSEKTENENTFERNER – EINZELN ABGEPACKTE WISCHTÜCHER

Nicht alle Produkte sind in allen Ländern erhältlich – wenden Sie sich für Einzelheiten bitte an Ihren Händler.



E. RAD- UND REIFENREINIGER



F. DENIM LACKREINIGER

E. RAD- UND REIFENREINIGER

Das Finish Ihrer Räder leidet besonders unter Straßenschmutz. Der Rad- und Reifenreiniger säubert Räder, Reifen und Weißwandreifen innerhalb von Sekunden von Straßenstaub und -schmutz. Auch empfohlen für die Reinigung schwarz beschichteter Harley-Davidson® Auspuffrohre und Schalldämpfer. Biologisch abbaubar.

Sprühflasche 16 fl. oz. (473 ml).

93600024 USA

93600076 International.

F. DENIM LACKREINIGER

Dieses speziell für die Denim-Lackierung entwickelte Pflegeprodukt reinigt und schützt seidenmatte Oberflächen. Der Reiniger hinterlässt weder Streifen noch Überreste. Einfach aufsprühen und Öl, Fingerabdrücke und Staub sanft abwischen. Er ist für alle Oberflächen an Harley-Davidson Motorrädern geeignet und reinigt sanft das spezielle Denim-Finish, das nicht „poliert“ werden sollte. Stark verschmutzte Oberflächen sollten vor der Anwendung mit Sunwash® Reinigungskonzentrat und Wasser abgewaschen werden.

Sprühflasche 16 fl. oz. (473 ml).

93600064 USA

93600078 International.



G. SITZ-, SATTEL TASCHEN- UND VERZIERUNGSREINIGER



H. STIEFELSPURENENTFERNER

G. SITZ-, SATTEL TASCHEN- UND VERZIERUNGSREINIGER

Der perfekte Schnellreiniger für Vinyl, Leder und Kunststoffflächen. Diese Behandlung reinigt und frischt in einem Schritt auf, ohne fettige Rückstände zu hinterlassen. Einfach aufsprühen und den angesammelten Staub und Schmutz abwischen, der das Finish stumpf macht. Ideal zur Verwendung auf Innenverkleidung, Konsolen, Sitzen und Satteltaschen. Dieser Sprühreiniger trocknet mit einem schönen Seidenglanz und enthält weder Wachs noch andere Lösungsmittel, die die Oberflächen von Vinyl und Kunststoff stumpf machen könnten.

93600010 Sprühflasche 8 fl. oz. (236 ml).

H. STIEFELSPURENENTFERNER

Bringt Ihren Chrom-Auspuff wieder zum Glänzen. Neue Rezeptur gegen Gummi- und Stiefelspuren sowie Straßenabrieb. Der Auspuffreiniger wird direkt auf die schmutzige Fläche aufgetragen. Bestreichen Sie den Fleck auf dem kühlen Auspuff einfach mit dem Gel und warten Sie ab. Schrubben und wischen Sie den Schmutz ab und spülen Sie den Auspuff ab. Ideal zum Entfernen von Stiefelspuren, Asphaltharzen, festgebackenen Insekten und geschmolzenen Plastiktüten. Wiederverschließbare Applikatorkappe.

Flasche 4 fl. oz. (118 ml).

93600001 USA

93600069 International.



I. CHROME CLEAN & SHINE



J. REGENABWEISENDES MITTEL FÜR DIE WINDSCHUTZSCHEIBE

I. CHROME CLEAN & SHINE

Ein professioneller, nicht scheuernder Reiniger für maximalen Glanz verchromter Oberflächen. Das Mittel mit der reinigungsmittelbeständigen Formel ist leicht anwendbar und kann zu einem glänzenden, langlebigen Finish verarbeitet werden. Es kann ebenso für die Reinigung dekorativer Oberflächen aus Aluminium und Edelstahl verwendet werden.

Behälter 4 oz. (113 g).

93600031 USA

93600082 International.

J. REGENABWEISENDES MITTEL FÜR DIE WINDSCHUTZSCHEIBE

Zugelassen für Harley-Davidson Windschutzscheiben. Verbesserte Sicht bei Regenfahrten. Vermindert die Oberflächenspannung von Wasser. Fördert Tröpfchenbildung und dadurch die Ableitung von der Windschutzscheibe durch den Fahrtwind. Der bequeme Vorratsbehälter enthält zehn Wegwerfwischtücher für das einfache Auftragen des Mittels. Bei Bedarf Regenabweiser erneut auftragen. Nicht geeignet für Helmvisiere. Nicht zusammen mit Antibeslagmitteln verwenden.

93600032 10 Tücher

810 GARAGE

Oberflächen-Pflegeprodukte – Pflege

A. DAS GLANZ-PFLEGESPRAY

Dieses leicht anwendbare Spray bringt innerhalb kürzester Zeit den höchsten Glanz hervor. Entwickelt zur Verbesserung des Glanzes, sorgt es auch für UV-Schutz ohne zu scheuern. Diese Mixtur kann auf lackierte, mit Klarlack beschichtete, verchromte, pulverbeschichtete Teile, Windschutzscheiben, Vinyl und Kunststoff aufgetragen werden. Das Glanz-Pflegespray enthält kein Wachs, Silikon, Öl oder Lösungsmittel und entfernt die Glaze Politur mit Versiegelung nicht. Biologisch abbaubar.

Sprühflasche 16 fl. oz. (473 ml).

93600062 USA

93600073 International.

Flasche 1 Gallone.

93600085 Weltweit.

Einwegtücher.

97401-10 1 Stck.

B. SCHRAMMEN- UND KRATZERREPARATUR

Entwickelt für die Entfernung feiner Kratzer und Schrammen vom Glanzlack, enthält diese einzigartige Mixtur feine Scheuerpartikel für die anfängliche Politur und wird bei der weiteren Verarbeitung zunehmend sanfter. Verschiedene Politurstufen vereint in einer Flasche, um Ihnen die Arbeit zu erleichtern und Ihr Bike wie neu aussehen zu lassen. Biologisch abbaubar.

Flasche 8 fl. oz. (236 ml).

93600025 USA

93600074 International.

C. ENGINE BRIGHTENER

Und Ihr Motor sieht aus wie neu. Der Engine Brightener ist eine Frische- und Verjüngungskur für müde Winkle Black Oberflächen an Motorgehäusen, Zylinderrippen, Abdeckungen und überall dort, wo die Farbe verblasst ist oder ihre Strahlkraft verloren hat. Das Restaurierungsmittel reinigt tief in die Winkle Black Oberfläche und „sättigt“ das Finish auf den ursprünglichen Satinschimmer. Einfach aufsprühen, einwirken lassen und abwischen.

Sprühdose 11 oz. (311 g).

93600002 USA

93600068 International.

D. METALL-POLITUR

Eine professionelle Metallpolitur mit einem Mikro-Schleifmittel für die Wiederaufarbeitung von Metallteilen, die ihren ursprünglichen Glanz verloren haben. Empfohlen für die Anwendung auf polierten Aluminium- oder Edelstahloberflächen, die nicht mit Klarlack überzogen sind. Nicht geeignet für lackierte, verchromte oder beschichtete Oberflächen. Nicht auf mattierte Aluminium- oder Edelstahloberflächen anwenden.

Behälter 4 oz. (113 g).

93600028 USA

93600083 International.

E. REGENERIERUNGSMITTEL FÜR SCHWARZES LEDER

Das Regenerierungsmittel für schwarzes Leder erweckt ausgebleichtes, schwarzes Leder an Sitzen und Satteltaschen zu neuem Leben. Einfach die Oberfläche reinigen und das Regenerierungsmittel mit einem weichen Einwegtuch auftragen und das verwitterte Leder ist wie neu. Überschüssiges Mittel wegwischen, die Lederflächen nach Wunsch abreiben und Ihr Leder sieht aus wie neu. Tragen Sie danach das H-D® Lederschutzmittel auf, um das Leder dauerhaft vor Witterungseinflüssen zu schützen.

Behälter 4 oz. (113 g).

93600033 USA

93600081 International.



A. DAS GLANZ-PFLEGESPRAY



A. DAS GLANZ-PFLEGESPRAY – EINZELN ABGEPACKTE WISCHTÜCHER



B. SCHRAMMEN- UND KRATZERREPARATUR



C. ENGINE BRIGHTENER



D. METALL-POLITUR




E. REGENERIERUNGSMITTEL FÜR SCHWARZES LEDER

Oberflächen-Pflegeprodukte – Schützen



F. GLAZE POLITUR MIT VERSIEGELUNG



G. LEDERSCHUTZMITTEL

F. GLAZE POLITUR MIT VERSIEGELUNG

Drei Produkte in einer Flasche. Die haltbare, atmungsaktive und klare Versiegelung mit UV-Schutz schützt vor Verblässen und Korrosion durch sauren Regen und aggressive Schmutzpartikel in der Luft. Eine feine Politur beseitigt feine Kratzer und bessert geringfügige Fehler auf Klarlackierungen aus. Der besonders starke Reiniger entfernt hartnäckigen Teer, Schmutz, Baumabsonderungen und Schadstoffe. Die Glaze Politur lässt sich einfach auftragen und per Hand einreiben für ein tiefes, reflektierendes Finish. Für alle verchromten und glanzlackierten Oberflächen. Nicht zur Verwendung auf Bremsscheiben oder matten, halbmatten oder Wrinkle-Lackierungen. Biologisch abbaubar.

Flasche 8 fl. oz. (236 ml).

93600026 USA

93600079 International.

G. LEDERSCHUTZMITTEL

Das Lederschutzmittel sorgt für effektive Wetterfestigkeit und vorbeugende Pflege für Ihre Lederprodukte wie Satteltaschen, Tankkonsolen, Ausrüstung und Kleidung. Speziell entwickelt für glattes, ölgegerbtes Leder.

Behälter 6 oz. (170 g).

93600034 USA

93600080 International.



H. SCHUTZ FÜR UNBEHANDELTE ALUMINIUMRÄDER – EINZELN ABGEPACKTE WISCHTÜCHER



I. WINDSCHUTZSCHEIBENREINIGER – EINZELN ABGEPACKTE WISCHTÜCHER

H. SCHUTZ FÜR UNBEHANDELTE ALUMINIUMRÄDER – EINZELN ABGEPACKTE WISCHTÜCHER

Der Schutz für unbehandelte Aluminiumräder sorgt durch Bildung einer Polymer-Schutzschicht für hervorragenden Korrosionsschutz für unbehandelte Aluminium-Oberflächen. Die haltbare Rezeptur ist reinigungsmittel- und UV-beständig und mit von Harley-Davidson genehmigten Lackoberflächen kompatibel. Ideal für unbehandelte Aluminiumräder. Nicht geeignet für hochglanzpolierte Oberflächen oder Bereiche, in denen Betriebstemperaturen von über 300 °F (150 °C) auftreten.

99846-10 Ein Einweg-Wischtuch.

I. WINDSCHUTZSCHEIBENREINIGER – EINZELN ABGEPACKTE WISCHTÜCHER

Der Windschutzscheibenreiniger ist zur Verwendung auf Harley-Davidson® Windschutzscheiben zugelassen und entfernt Wasserflecken und Schmutz, die Ihre Sicht beeinträchtigen können. Einweg-Wischtücher reduzieren die Gefahr, die Scheibe zu verkratzen, und reinigen gründlicher als der typische verschmutzte Wischer an der Tankstelle oder ein Papiertuch.

93600067 Ein Einweg-Wischtuch.

J. REIFENMARKIERUNGSSTIFT

Heben Sie die Bezeichnungen auf Ihren Reifen weiß hervor. Acrylharzlack ist außerordentlich wasserabweisend und bietet zudem eine verbesserte Farbechtheit. Mit der Pumpflasche mit Austauschspitzen können Sie die Buchstaben entweder konturieren oder ausmalen. Die Spitze kann je nach Anwendung geformt oder zugeschnitten werden.

98625 1/3 fl. oz. – Weiß.



J. REIFENMARKIERUNGSSTIFT

Nicht alle Produkte sind in allen Ländern erhältlich – wenden Sie sich für Einzelheiten bitte an Ihren Händler.

812 GARAGE

Oberflächenpflege

A. HARLEY® PUTZEIMER

Der perfekte Weg, um Ihr Motorrad sauber und Ihre Garage aufgeräumt zu halten. Dieser praktische 3,5-Gallonen-Putzeimer besitzt einen abnehmbaren Grit Guard® Einsatz, der Schwämme und Waschhandschuhe von den Schmutzpartikeln getrennt hält, die sich auf dem Boden des Eimers sammeln. Der Eimer ist mit einer praktischen Schürze umwickelt, die durchsichtige Vinylfächertaschen mit Netzablauf enthält, die auf die Größe der Harley-Davidson® Reinigungsprodukte abgestimmt sind (*separat erhältlich*). Der robuste Handgriff und der dicht abschließende Deckel machen Transport und Aufbewahrung zum Kinderspiel.

94811-10

B. SCHLAUCHDÜSE IN FEUERWEHROPTIK

Waschen Sie Ihr Bike mit Stil. Die einzigartige Schlauchdüse im Feuerwehrstil besitzt einen großen benutzerfreundlichen Handhebel. Stellen Sie einfach den Hebel ein, die Düse sorgt dann für einen kontinuierlichen Druck – und Sie haben die Hände frei. Der Sprühkopf bietet Einstellmöglichkeiten vom gleichmäßigen Strahl bis zu einem weiten Sprühbereich, die weiche Gummispitze schützt die Oberflächen vor Kratzern. Die Düse ist aus haltbarem, rostfreiem Metall gefertigt, der weiche, ergonomische Griff ist für den komfortablen Gebrauch isoliert. Standardbefestigung für Gartenschlauch inkl. Dichtung.

93600016

C. DER WASCHHANDSCHUH

Hochwertiger Waschhandschuh aus Wollgemisch mit extra dichtem Flor für optimale Reinigungskraft und Haltbarkeit. Maschinenwaschbar, hochoberflächenfähig, mit genähtem Bar & Shield Logo auf dem Bund. Mit Daumen, sowohl für Links- als auch Rechtshänder geeignet. Speziell zum Reinigen von Harley-Davidson Motorrädern entwickelt.

94760-99

D. BÜRSTE FÜR RÄDER UND SPEICHEN

Der perfekte Partner für Rad- und Reifenreiniger. Bürste mit Naturborsten. Die kunststoffbeschichtete Halterung vermeidet Kratzer. Mit in den Griff eingebranntem Bar & Shield Logo. Die Bürste hat eine konische Form für eine effektive Reinigung, ist besonders langlebig und schmilzt nicht auf heißen Oberflächen.

43078-99



A. HARLEY PUTZEIMER



B. SCHLAUCHDÜSE IN FEUERWEHROPTIK



C. DER WASCHHANDSCHUH



D. BÜRSTE FÜR RÄDER UND SPEICHEN



E. REINIGUNGSBÜRSTEN-KIT



E. REINIGUNGSBÜRSTEN-KIT

Bringen Sie jede Ecke Ihres Bikes zum Glänzen. Dieser Satz aus 3 Reinigungsbürsten mit Holzgriffen hilft Ihnen, an die schwierigsten Stellen zu gelangen. Die Chamoisbürste säubert sanft zwischen den Motorkühlrippen oder kann nach dem Abspritzen eingesetzt werden, um schwer zugängliche Wasserreste aufzusaugen. Die Spiralbürste ist perfekt zum Reinigen von Reifenwänden oder anderen schwer zugänglichen Stellen an Ihrem Motorrad geeignet, die weiche Wischbürste hält alle verchromten Teile blitzblank. Alle Bürsten sind mit vinylbeschichteten Drähten versehen, um Kratzer zu vermeiden.

94844-10

F. DER INSEKTENENTFERNER-SCHWAMM

Stark gegen Insekten, aber sanft zu Flächen. Dieser griffige Schwamm zeichnet sich durch einen starken, flexiblen Kern, umgeben mit einer doppelseitigen Reinigungsfläche aus. Zusammen mit den Insektenentferner- oder Rad- und Reifenreinigersprays kann die strukturierte orangefarbene Oberfläche festgebackene Insekten und Straßenschmutz ablösen, ohne Kratzer auf der darunter liegenden Oberfläche zu hinterlassen.

93600110

G. EINWEG-REINIGUNGS-SOFTTÜCHER

Herkömmliche Putzlappen führen oft zu Kratzspuren am Lack. Diese Einweg-Reinigungstücher sind aus einem Spezialmaterial gefertigt, das die Lackoberfläche schont und gleichzeitig beim Wachsen und Polieren zurückgebliebene Partikel effektiv entfernt. Aus Sauberkeitsgründen in wiederverschließbarem Kunststoffbeutel verpackt. Packung mit 25 Reinigungstüchern.

94656-98

H. DAS MIKROFASER-REINIGUNGSTUCH

Dieses superweiche und extrem saugfähige Mikrofasertuch ist vielseitig einsetzbar zum Waschen, Reinigen oder Polieren. Das Tuch kann nass oder trocken verwendet werden und ist ohne Einschränkung für alle Oberflächen geeignet. Dieses widerstandsfähige, quadratische 16" große Tuch schimmelt nicht und ist waschmaschinenfest. Mit handlichem Aufbewahrungsbehälter.

94663-02

I. SYNTHETIKTROCKENTUCH

Aus Kunstfasermaterial, für alle Oberflächen geeignet. Hohe Saugkraft ohne Streifenbildung. Auch im trockenen Zustand weich und oberflächenfreundlich. Widerstandsfähig, schimmelbeständig und waschmaschinenfest. Verstaueung des Tuchs (12" x 21") in einem handlichen Behälter.

94791-01

J. REINIGUNGSSTÄBCHEN

Reinigen Sie die schwer erreichbaren Stellen. Weiche Wattestäbchen eignen sich bestens zum Entfernen von Politur- und Wachsresten aus Spalten und Ritzen, dank des kräftigen und flexiblen 8" Stiels lassen sich auch schwer erreichbare Stellen an Motor, Auspuff usw. reinigen. Packung mit 50 Reinigungsstäbchen.

93600107



F. DER INSEKTENENTFERNER-SCHWAMM



G. EINWEG-REINIGUNGS-SOFTTÜCHER



H. DAS MIKROFASER-REINIGUNGSTUCH



I. SYNTHETIKTROCKENTUCH



J. REINIGUNGSSTÄBCHEN



814 GARAGE

Oberflächenpflege

A. HARLEY® MOTORRADREINIGUNGS-KIT

Das Motorradreinigungs-Kit beinhaltet alles, was Sie zur Reinigung Ihres Bikes brauchen.

- *Sunwash®* ist ein Bike-Reinigungskonzentrat mit einer einzigartigen Formel, die hartnäckige Wasserflecken verhindert und sauber wespült, auch an heißen Sonnentagen. Biologisch abbaubar.
- Das *Insektenentferner-Spray* reinigt schonend Metall, Kunststoff oder Lack. Einfach aufsprühen, kurz warten, abwischen. Biologisch abbaubar.
- *Waschhandschuh* aus Wollgemisch mit extra dichtigem Flor für optimale Reinigungskraft und Haltbarkeit. Waschmaschinenfest.
- *Insektenentferner-Schwamm* entfernt Schmutz, ohne den Lack zu zerkratzen.
- Das *Synthetiktrockentuch* ist für alle Oberflächen geeignet. Das Synthetikmaterial hat eine hohe Saugkraft ohne Streifenbildung.
- Das *Mikrofaser-Reinigungstuch* ist vielseitig einsetzbar zum Waschen, Reinigen oder Polieren. Das Tuch kann nass oder trocken verwendet werden und ist ohne Einschränkung für alle Oberflächen geeignet.

93600056

B. HARLEY PFLEGE- UND SCHUTZ-KIT

Das Pflege- und Schutz-Kit beinhaltet alles Notwendige, damit Ihr Bike richtig glänzt.

- Die *Glaze™ Politur mit Versiegelung* schützt vor Verblassen und Korrosion durch sauren Regen und aggressive Schmutzpartikel in der Luft. Die haltbare, atmungsaktive und klare Versiegelung mit UV-Schutz ist ohne Einschränkung für die meisten lackierten und verchromten Oberflächen geeignet. (Nicht für matte, halbmatte und Wrinkle-Lackierungen.) Biologisch abbaubar.
- Das *Glanz-Pflegespray* bringt innerhalb kürzester Zeit den höchsten Glanz hervor. Für Lack, Chrom, Vinyl, Kunststoff und Windschutzscheiben für zusätzlichen UV-Schutz. Biologisch abbaubar.
- *Chrome Clean & Shine* ist ein nicht scheuernder Reiniger für maximalen Glanz verchromter Oberflächen.
- Die *Kratzer- und Schrammen-Reparaturcreme* entfernt in einem Arbeitsschritt feine Kratzer und Schrammen vom Glanzlack.
- *Softcloth-Einwegtücher* schützen Lackflächen und sorgen beim Wachsen und Polieren für fusselfreie Flächen.
- *Mikrofaser-Reinigungstuch*, das vielseitig einsetzbar zum Waschen, Reinigen oder Polieren ist. Das waschbare Tuch kann nass oder trocken verwendet werden und ist ohne Einschränkung für alle Oberflächen geeignet.
- *Reinigungsstäbchen* eignen sich durch weiche Spitzen und flexible 8" Stiele für die Reinigung schwer zugänglicher Stellen.

93600057A



A. HARLEY MOTORRADREINIGUNGS-KIT



B. HARLEY PFLEGE- UND SCHUTZ-KIT



C. HARLEY TRAVEL CARE KIT

C. HARLEY® TRAVEL CARE KIT

Mehr brauchen Sie nicht, um Ihr Bike glänzen zu lassen – außer Wasser. Ob Sie die ultimative Werkstatt für Biker gründen möchten oder einfach nur ein blitzblankes Motorrad fahren wollen: die Lösung heißt Harley® Travel Care Kit. Das Kit beinhaltet fünf wiederbefüllbare Flaschen (je 2 oz.) bewährter Harley-Davidson® Reinigungsprodukte. Im Kit enthalten sind Sunwash® Reinigungskonzentrat, Insektenentfernungsspray, schnell wirksamer Reiniger für Rad und Reifen, Glaze™ Politur mit Versiegelung, Glanz-Pflegespray und ein weiches Mikrofaser-Pflegetuch. Das komplette Kit passt problemlos in die kompakte wiederverwendbare Reißverschluss tasche, damit Sie es während der Fahrt mitnehmen oder ordentlich in Ihrer Garage aufbewahren können.

93600007 Fünf Flaschen zu je 2 oz.

D. HOG® BLASTER MOTORRADTROCKNER

Trocknen Sie Ihr Motorrad in Minuten mit dem HOG® Blaster. Dieser leistungsstarke Trockner bläst warme, trockene, gefilterte Luft mit 18.000 Fuß/Minute und spart Ihnen bis zu 75 % Trockenzeit. Der HOG Blaster reduziert nachträgliche Streifenbildung und Wasserflecken, da sich das Wasser nicht an schwer erreichbaren Stellen fangen kann. So ist endlich Schluss mit ärgerlichen Tropf- und Laufspuren, sobald das Motorrad bewegt wird. Neben seinem ergonomischen Design mit komfortabler Handhaltung zeichnet sich der HOG Blaster durch eine robuste Stahlhülle, einen 1,3 PS-Motor und ein geerdetes Elektrokabel aus. Kit inklusive Gebläseeinheit, flexiblem Schlauch und 2 Diffusoraufsätzen. Mit einem Jahr Herstellergarantie auf die Gebläseeinheit.

94651-09 120 V, geerdeter Stecker mit 3 Anschlussstiften. USA, Kanada und Mexiko.

94865-09 220 V, 2-poliger Universal-Stecker. Europa.

E. SATTELTASCHEN-AUFBEWAHRUNGSSTÄNDER

Der beste Platz für Ihre Satteltaschen ist nicht der Boden. Dieser praktische Klappständer trägt Ihre Touring Hartschalen-Seitenkoffer, während Sie an Ihrem Motorrad arbeiten oder es waschen und nutzt die Schnellbefestigungen des Koffers zur Befestigung am Ständer. Der Ständer ist leicht und verfügt über vier verstellbare Füße für einen stabilen Stand auf dem Boden. Auf dem Ständer können Sie auch die Taschen selbst ideal waschen, trocknen und polieren. Der Ständer nimmt sowohl Standard- als auch verlängerte Hartschalen-Seitenkoffer auf.

94778-10

Für Touring Standard- und verlängerte Hartschalen-Seitenkoffer.



D. HOG BLASTER MOTORRADTROCKNER



E. SATTELTASCHEN-AUFBEWAHRUNGSSTÄNDER

HARLEY-DAVIDSON® MOTORRADPLANEN

Wer ist am besten angezogen? Im Gegensatz zu einer Plane mit Spannseilen wirken die Harley-Davidson® Motorradplanen der Witterung entgegen und schützen den Lack und das Finish Ihres Bikes vor dem Einfluss der rauen Umwelt. Egal, ob Ihr Bike seine Zeit in einer beheizten Garage oder in der Einfahrt verbringt, wir geben ihm Deckung.

ANTENNENÖFFNUNG

Touring und Trike Planen sind hinten mit Klettverschlussöffnungen für Antennen versehen.

WASSERDICHT E NÄHTE

Die robusten Motorradplanen für innen und außen sind dank versiegelter überlappender Nähte wasserabweisend.

GERINGERE FEUCHTIGKEIT

Wettergeschützte Lüftungsöffnungen oder atmungsaktive Materialien fördern die Luftzirkulation und minimieren Korrosion auch bei längerem Abstellen.

HITZEBESTÄNDIGE SCHILDE

Motorradplanen für innen und außen sowie Premium-Motorradplanen für innen verfügen über hitzebeständige Schilde, die sie vor dem heißen Auspuff schützen.

REFLEKTIERENDE STREIFEN

Durch reflektierende Streifen ist ein geparktes und abgedecktes Motorrad besser sichtbar.

FIXIERUNG UNTER DEM MOTORRAD

Schnellspannriemen fixieren die Plane unter dem Rahmen und reduzieren so das Aufblähen im Wind.

INTEGRIERTE AUFBEWAHRUNGSTASCHE

Verstauen Sie die Plane nach der Benutzung einfach in der integrierten Aufbewahrungstasche.



KORSETTARTIGER PLANENRÜCKEN

Das unkomplizierte Spannsystem passt die Plane optimal an. Einfach am Gummizug ziehen und die Plane passt sich der Form des Motorrads an.



VERSTELLBARER SAUM

Die Zugkordel am Saum ermöglicht eine individuelle Anpassung an das Motorrad und erspart Ihnen Probleme mit Elastikzügen.



ZUGANG ZU SCHLÖSSERN

Eingenähte Öffnungen im Bereich des Vorderrads vereinfachen die Verwendung von Kabelschloss oder Sicherheitskette (ohne Kabel/Schloss).



TASCHE FÜR PLANEN-ALARMANLAGE

In einer versteckten Tasche kann die optionale, batteriebetriebene Alarmanlage untergebracht werden. Bei Veränderungen an der Plane wird ein Alarm mit 130 dB ausgelöst.



A. MOTORRADPLANEN FÜR INNEN UND AUSSEN – ORANGE/SCHWARZ MIT HARLEY-DAVIDSON AUFDRUCK



A. MOTORRADPLANEN FÜR INNEN UND AUSSEN – SCHWARZ



A. TRIKE-PLANE FÜR INNEN UND AUSSEN – ORANGE/SCHWARZ



A. TRIKE-PLANE FÜR INNEN UND AUSSEN – SCHWARZ

A. MOTORRADPLANEN FÜR INNEN UND AUSSEN*

Schützen Sie Ihr Motorrad vor Mutter Natur. Diese widerstandsfähige Plane aus bleichbeständigem 300-Denier-Polyester in Rautenstruktur verfügt über versiegelte und daher wasserdichte Nähte. Daher ist sie perfekt für Motorräder, die den Elementen ausgesetzt sind. Die wettergeschützten Lüftungöffnungen oben in der Plane lassen Feuchtigkeit entweichen und minimieren Korrosion auch bei längerem Abstellen. Hitzeschilder innen schützen die Plane vor dem heißen Auspuff und in der integrierten Tasche lässt sie sich bei Nichtgebrauch bequem aufbewahren. Die Plane verfügt über einstellbare Zugbänder vorn und hinten, mit denen sie sich sicher um das Motorrad spannen lässt. Ein unter dem Motorrad durchgeführtes Band reduziert das Aufblähen im Wind. Mit dem korsettartigen Spannsystem am Planenrücken können Sie die Plane optimal für viele Modelle anpassen. Touring und Trike Planen sind mit Klettverschlussöffnungen für Antennen versehen. Die Plane besitzt eine bequeme Öffnung in der Nähe des Vorderrads für ein Kabel- oder Kettenschloss sowie Innentaschen für die optionale Planen-Alarmanlage (P/N 69000038). Die Plane ist mit einer reflektierenden Paspelierung für bessere Sichtbarkeit versehen und zweifarbig in Orange und Schwarz erhältlich oder einfach nur in dezentem Schwarz.

Für VRSC™, XG, XL, XR, Dyna® und Softail® Modelle.

93100022 H-D® Orange/Schwarz.

93100025 Schwarz.

Für Touring und Freewheeler™ Modelle. Nicht für FLHTCUTG Modelle.

93100023 H-D Orange/Schwarz.

93100026 Schwarz.

Für Trike Modelle.

93100024 H-D Orange/Schwarz.

93100027 Schwarz.

*HINWEIS: H-D® Motorradplanen sind nicht für die Abdeckung des Motorrads beim Transport auf einem offenen Anhänger vorgesehen. Wird eine H-D Motorradplane während des Transports auf dem Anhänger verwendet, können die Plane und das Motorrad beschädigt werden.

Nicht alle Produkte sind in allen Ländern erhältlich – wenden Sie sich für Einzelheiten bitte an Ihren Händler.

818 GARAGE

Motorradplanen

A. PREMIUM MOTORADPLANE FÜR INNEN*

Verwöhnen Sie Ihr Bike. Diese luxuriös weiche Mikrofaserplane eignet sich ideal zum kurz- und langfristigen Abstellen in Innenräumen. Das atmungsaktive Mikrofasermaterial lässt Feuchtigkeit entweichen und minimiert Korrosion. Die Plane verfügt über einstellbare Zugbänder vorn und hinten, mit denen sie sich sicher um das Motorrad spannen lässt. Ein unter dem Motorrad durchgeführtes Band reduziert das Aufblähen im Wind. Mit dem korsettartigen Spannsystem am Planenrücken können Sie die Plane für viele Modelle optimal anpassen. Hitzeschilde innen schützen die Plane vor dem heißen Auspuff. Planen für Touring und Trike Modelle sind mit Klettverschlussöffnungen für Antennen versehen. Die Plane besitzt eine bequeme Öffnung in der Nähe des Vorderrads für ein Kabel- oder Kettenschloss sowie Innentaschen für die optionale Planen-Alarmanlage (P/N 69000038). Die zweifarbige Plane in orange und schwarz ist mit einer reflektierenden Paspelierung für bessere Sichtbarkeit ausgestattet sowie einer integrierten Tasche zur handlichen Aufbewahrung.

93100019 H-D® Orange/Schwarz.
Für VRSC™, XG, XL, XR, Dyna® und Softail® Modelle.

93100020 H-D Orange/Schwarz.
Für Touring und Freewheeler™ Modelle. Nicht für FLHTCUTG Modelle.

93100021 H-D Orange/Schwarz.
Für Trike Modelle.



A. PREMIUM MOTORADPLANE FÜR INNEN

B. MOTORADPLANE FÜR INNEN*

Schützen Sie Ihr Motorrad vor Staub und Kratzern. Diese atmungsaktive Polyesterplane ist perfekt geeignet für innen geparkte Motorräder, denn sie lässt Feuchtigkeit entweichen und minimiert Korrosion bei kurz- und langfristigem Abstellen. Die Plane verfügt über einstellbare Zugbänder vorn und hinten, mit denen sie sich sicher um das Motorrad spannen lässt. Ein unter dem Motorrad durchgeführtes Band reduziert das Aufblähen im Wind. Mit dem korsettartigen Spannsystem am Planenrücken können Sie die Plane optimal für viele Modelle anpassen, die Klettverschlussöffnung hinten schafft Platz für Antennen. Die Plane besitzt eine bequeme Öffnung in der Nähe des Vorderrads für ein Kabel- oder Kettenschloss sowie Innentaschen für die optionale Planen-Alarmanlage (P/N 69000038). Die zweifarbige Plane in orange und schwarz ist mit einer reflektierenden Paspelierung für bessere Sichtbarkeit ausgestattet sowie einer integrierten Tasche zur handlichen Aufbewahrung.

93100018 H-D Orange/Schwarz.
Für VRSC, XG, XL, XR, Dyna, Softail, Touring und Freewheeler™ Modelle. Nicht für FLHTCUTG Modelle.



A. PREMIUM MOTORADPLANE FÜR INNEN – TRIKE

*HINWEIS: H-D® Motorradplanen sind nicht für die Abdeckung des Motorrads beim Transport auf einem offenen Anhänger vorgesehen. Wird eine H-D Motorradplane während des Transports auf dem Anhänger verwendet, können die Plane und das Motorrad beschädigt werden.



B. MOTORADPLANE FÜR INNEN

Nicht alle Produkte sind in allen Ländern erhältlich – wenden Sie sich für Einzelheiten bitte an Ihren Händler.



C. OASIS TAGESHAUBE

C. OASIS TAGESHAUBE*

Halten Sie Ihren Sitz trocken, wenn Sie ihr Motorrad über Nacht abstellen. Leicht und kompakt für die Reise, kann diese Haube mühelos in der integrierten Reißverschlusstasche untergebracht werden. Die wasserabweisende Haube aus weichem Polyester in schwarz und orange trocknet schnell und sorgt so für eine Abfahrt ohne Verzögerung. Dank der Klettverschlüsse hinten können Sie die Plane über Ihre Antennen ziehen, das elastische Saumband und die Trittbrett-Aufhänger sorgen für eine enge Passform. Mit unverkennbarem „Harley-Davidson“ Schriftzug und Bar & Shield Logo.

93100028 H-D® Orange/Schwarz.
Für Touring und Trike Modelle mit Tour-Pak® Koffer.

D. MOTORRADPLANEN-ALARMANLAGE

Schützen Sie Ihr Motorrad vor Manipulationen. Die integrierte Alarmanlage wird in einer Tasche an ausgewählten H-D® Motorradplanen untergebracht. Ein mit dem Alarmstift verbundenes Kabel wird per Schnappverschluss an Speichen, Bremsscheiben oder anderen festen Teilen befestigt. Wird die Plane vom Motorrad genommen, wird der Stift gezogen und ein 130 dB lauter Alarm ausgelöst. Die wetterfeste Alarmanlage wird mit einer austauschbaren 9 V-Batterie betrieben (*nicht enthalten*).

69000038
Für ausgewählte H-D Motorradplanen mit Alarmanlagentasche

E. HARLEY® BUBBLE

Die Harley® Bubble dient zum Schutz Ihres Motorrads. Ein konstanter Strom gefilterter, staubfreier Luft umgibt die Maschine. Es kann sich kein Kondenswasser bilden und die Wahrscheinlichkeit von Rostablagerungen wird erheblich reduziert. Das Motorrad bleibt sauber, trocken und ist vor allem trotz sicherer Aufbewahrung zur Betrachtung freigegeben. Nicht für den Außengebrauch. Nur zur Verwendung in Nordamerika. Nur für 110 Volt.

94646-98
Für Modelle mit Windschutzscheiben und Tour-Pak Koffer (außer Touring Modelle ab '14 mit Tour-Pak Koffer). Nicht für Trike Modelle.

94662-98
Für Sport und Cruising Modelle.

Ebenfalls erhältlich:

Ersatz-Einlassfilter für Harley Bubble

94688-00
Für Harley Bubbles für Touring und Sport Modelle geeignet.



D. MOTORRADPLANEN-ALARMANLAGE



E. HARLEY BUBBLE

*HINWEIS: H-D® Motorradplanen sind nicht für die Abdeckung des Motorrads beim Transport auf einem offenen Anhänger vorgesehen. Wird eine H-D Motorradplane während des Transports auf dem Anhänger verwendet, können die Plane und das Motorrad beschädigt werden.

Nicht alle Produkte sind in allen Ländern erhältlich – wenden Sie sich für Einzelheiten bitte an Ihren Händler.

820 GARAGE

Motorradplanen

A. WARTUNGSABDECKUNGEN*

Schützen Sie den Tank und die Kotflügel Ihres Motorrads bei Wartungsarbeiten vor Beschädigungen. Diese Abdeckungen mit Custom-Form haben eine leicht zu reinigende äußere Vinyl-Oberfläche und eine nicht scheuernde Fleece-Innenverkleidung. Tankabdeckungen sind mit eingesetzten Magneten ausgestattet, die ein Verrutschen der Abdeckung verhindern. Zusätzlich bieten sie praktische Netztaschen für Kleinteile und eine Klarsichthülle für Notizen und Anleitungen. Fender-Abdeckungen haben weiche Elastikbänder, die ein Verrutschen verhindern. Das nostalgische Harley-Davidson Logo schließlich darf in keiner Garage fehlen.

94640-08 Großer Tank.
Für Dyna®, Softail®, Touring und Trike Modelle.

94642-08 Sportster® 3,5-Gallonen-Tank.
Für XL Modelle mit 2,2- oder 3,3-Gallonen-Tank.

94645-08 Sportster 4,5-Gallonen-Tank.
Für XL Modelle mit 4,5-Gallonen-Tank. Auch für XG Modelle.

94641-08 Großer Frontfender.
Für FLD, FL Softail (außer FLS), Touring und Trike Modelle.

94643-08 Kleiner Frontfender.
Für XG, XL, XR, Dyna und FX Softail Modelle.



A. WARTUNGSABDECKUNGEN –
(ABGEBILDET AN GROSSEM TANK)



A. WARTUNGSABDECKUNGEN –
(ABGEBILDET AN GROSSEM FENDER)

B. WINDSCHUTZSCHEIBEN-AUFBEWAHRUNGSTASCHE, BAUMWOLLE

Diese Tasche ist aus atmungsaktiver Baumwolle gefertigt und dient der kratzsaferen Aufbewahrung. Die Außenhülle ziert ein gesticktes Bar & Shield Logo passend zur entsprechenden Motorradplane.

95982-98B
Für alle Harley-Davidson® Windschutzscheiben.

C. AUFBEWAHRUNGSTASCHE FÜR BEINSCHILDE

So bewahren Sie Ihre Beinschilde auf, wenn Sie sie im Sommer abnehmen. Diese komfortable Lagertasche verfügt über eine hoch belastbare 10 oz. Baumwoll-Außenstruktur und einen stabilen Tragegriff. Mit Zwei-Wege-Reißverschluss. Innen befindet sich eine weiche Filzinnentasche mit stabiler Unterteilung in zwei Fächer für den rechten und linken Beinschild. Zusätzlich mit zwei kleinen Fächern für Montageteile. Ein klassisches aufgesticktes Bar & Shield Logo ziert das Äußere der Tasche.

95983-07
Für alle Harley-Davidson Beinschilde
(außer Twin Cooled™ Modelle).



B. WINDSCHUTZSCHEIBEN-
AUFBEWAHRUNGSTASCHE, BAUMWOLLE



C. AUFBEWAHRUNGSTASCHE FÜR BEINSCHILDE

D. REGENSCHUTZPLANEN*

Mit praktischem Aufbewahrungsbeutel. Die Nylon-Abdeckung aus schwarzem, wasserfestem Cordura® schützt Ihren Sitz vor dem Regen und lässt sich leicht wieder verstauen.

51638-97 Solo Sitz.
Für H-D® Solo Sitze (außer XR und FLSTS).

51639-97 Touring Sitz.
Für FLSTC, FLSTS sowie die meisten Touring und Trike Sitze.
Nicht verwendbar mit Fahrer- oder Soziusrückenlehnen.

51637-97 Doppelsitzbank.
Für H-D Doppelsitzbänke (außer XR, FLSTC, FLSTS oder Sitze mit Fahrerrückenlehne).

52952-97 Sitz mit Fahrerrückenlehne.
Für die meisten Sitze mit Fahrerrückenlehne. Nicht für Trike Modelle.

E. SEITENSTÄNDERTELLER

Unter dem Seitenständer zu verwenden. Diese Kunststoffunterlage verhindert ein Einsinken des Ständers in weiche Untergründe wie Erde, Asphalt und Gras.

94647-98
Für Motorräder mit Seitenständer.



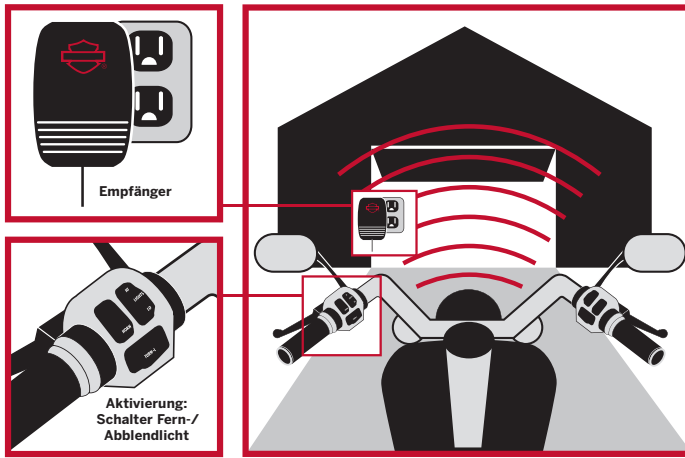
D. REGENSCHUTZPLANEN – TOURING SITZ



E. SEITENSTÄNDERTELLER

*HINWEIS: H-D® Motorradplanen sind nicht für die Abdeckung des Motorrads beim Transport auf einem offenen Anhänger vorgesehen. Wird eine H-D Motorradplane während des Transports auf dem Anhänger verwendet, können die Plane und das Motorrad beschädigt werden.

Nicht alle Produkte sind in allen Ländern erhältlich –
wenden Sie sich für Einzelheiten bitte an Ihren Händler.



F. FERNBEDIENUNGS-GARAGENTORÖFFNER-KIT

F. FERNBEDIENUNGS-GARAGENTORÖFFNER-KIT

Bedienen Sie Ihren automatischen Garagentoröffner, ohne Ihren Motorradsitz zu verlassen oder in Ihrer Tasche nach der Fernbedienung zu suchen. Dieses Kit ist mit den meisten Marken automatischer Toröffner kompatibel. Damit können Sie Ihr Garagentor durch Betätigen des Fernlichtschalters an Ihrem Motorrad öffnen. Der versteckte Sender wird am Kabelbaum Ihres Motorrads angeschlossen und von Ihrer Fahrzeugbatterie gespeist, sodass keine Senderbatterien erneuert werden müssen. Durch Ausschalten Ihrer Zündung wird der Sender deaktiviert. Dies sorgt für eine zusätzliche Sicherung Ihrer Garage, falls Sie Ihr Motorrad draußen abstellen. Das Signal wird an den Empfänger in der Garage geschickt, der an eine Standardsteckdose mit 110 Volt angeschlossen wird und über ein Kabel mit dem automatischen Öffner verbunden ist. Die Rolling Code Technologie des Empfängers bietet zusätzliche Sicherheit. Das Kit beinhaltet einen Sender und einen Empfänger. Die einzelnen Komponenten sind zur Ausstattung weiterer Motorräder und Garagen erhältlich.

91558-01B Komplettes Kit.
Für VRSC™ ab '02, XG ab '15, XL ab '94, XR '08-'13, Dyna® und Softail® Modelle ab '96. Auch für Touring und Trike Modelle ab '94, XL ab '14, Dyna ab '12 und Softail Modelle ab '11 erfordern das Steckverbinder-Kit P/N 72673-11. Touring und Trike Modelle ab '14 erfordern das Steckverbinder-Kit P/N 69200722. XG Modelle ab '15 erfordern P/N 72136-94GY, 72156-94 und 4x 72195-94.

1. Fernbedienungs-Garagentoröffner-Sender

Mit diesem Kit können Besitzer des Fernbedienungs-Garagentoröffners P/N 91558-01B jedes ihrer Harley-Davidson® Motorräder mit einem Fernbedienungs-Sender ausstatten.

91561-01B

Zur Verwendung mit Fernbedienungs-Garagentoröffner-Kit P/N 91558-01B. XL ab '14, Dyna ab '12 und Softail Modelle ab '11 erfordern das Steckverbinder-Kit P/N 72673-11. Touring und Trike Modelle ab '14 erfordern das Steckverbinder-Kit P/N 69200722. XG Modelle ab '15 erfordern P/N 72136-94GY, 72156-94 und 4x 72195-94.

2. Fernbedienungs-Garagentoröffner-Empfänger

Dieser zusätzliche Empfänger ermöglicht dem Besitzer des Garagentoröffners P/N 91558-01B, mehr als einen Garagentoröffner von einem einzigen Sender aus zu bedienen.

91562-01

Zur Verwendung mit Fernbedienungs-Garagentoröffner-Kit P/N 91558-01B.

3. Fernbedienungs-Garagentoröffner-Schlüsselanhänger

Bedienen Sie Ihren Harley-Davidson Fernbedienungs-Garagentoröffner aus Ihrem Auto. Dieser Schlüsselanhänger passt an Ihren Schlüsselring und ist für zusätzliche Sicherheit mit der Rolling Code Technologie des Empfängers ausgestattet. Bis zu acht Geräte können zur Verwendung mit einem einzigen Fernbedienungs-Garagentoröffner programmiert werden, damit alle Familienmitglieder Zutritt erhalten. Zwei Tasten können zur Verwendung an mehreren Fernbedienungs-Garagentoröffnern eingestellt werden. Die Anzeigeleuchte zeigt, dass der Schlüsselanhänger aktiv ist. Inklusive Batterien.

91569-01

Zur Verwendung mit Fernbedienungs-Garagentoröffner-Kit P/N 91558-01B.

G. HELM-HANGER

Stellen Sie Ihre Helmkollektion mit Stolz aus. Mit Harley-Davidson Helm-Hanger sind Ihre Helme sicher und gut aufbewahrt. Ausgelegt für alle Arten von Helmen lassen diese Helm-Hanger die Luft im Helm zirkulieren um das Futter frisch und trocken zu halten. Die steifen Stahlhaken mit einer dauerhaften Elektrotauchbeschichtung und weichen Gummikanten schützen die Lackierung Ihres Helms. Das wandmontierbare J-Hook Design lässt sich an einer Trailer- oder Garagenwand oder an praktisch jeder flachen Oberfläche anbringen. Der Universal-S-Hook eignet sich zum Aufhängen an Türen, Kabinenwänden und Kleiderstangen.

93100034 J-Hook.

93100035 S-Hook.



G. HELM-HANGER – J-HOOK



G. HELM-HANGER – S-HOOK

VIELSEITIGER STAURAUM

Das Garagenaufbewahrungssystem für abnehmbares Zubehör bietet eine vielseitige, sichere Aufbewahrungslösung — das spart Platz in den Regalen und am Boden. Der Wandträger für abnehmbares Zubehör und die Satteltaschenbefestigungen bringen H-D® Detachables™ griffbereit unter und schützen die Teile außerdem vor Abnutzung und Beschädigung.

BEISPIELE



WANDTRÄGER

Der Wandträger für abnehmbares Zubehör kann so eingestellt werden, dass er eine Vielzahl abnehmbarer Zubehörteile aufnehmen kann. Montieren Sie den Träger einfach an die Wandbolzen, bringen Sie die Streben in Position und hängen Sie das Zubehör auf. Das vielseitige Regal ist so flexibel, dass es mit Ihnen und Ihren verschiedenen Bikes und unterschiedlichem Zubehör Schritt hält.



SPORTSTER®
H-D® DETACHABLES™



DYNA®
H-D DETACHABLES



SOFTAIL®
H-D DETACHABLES



SOFTAIL® DELUXE
H-D DETACHABLES



ROAD KING® CLASSIC
H-D DETACHABLES



TOURING
H-D DETACHABLES



SATTELTAŠENBEFESTIGUNGEN

Die Satteltaschenbefestigungen bringen die abnehmbaren Satteltaschen Ihrer Sportster®, Dyna® oder Softail® dahin, wo sie nicht stören. Befestigen Sie einfach die Halterungen an die Wandbolzen, stellen Sie die Befestigungspunkte ein und nutzen Sie die eingebauten Montageteile der Satteltaschen, um sie wegzuschließen.



SPORTSTER
H-D DETACHABLES
SATTELTAŠEN



DYNA
H-D DETACHABLES
SATTELTAŠEN



FAT BOY®
H-D DETACHABLES
SATTELTAŠEN



A. WANDTRÄGER FÜR ABNEHMBARES ZUBEHÖR

A. WANDTRÄGER FÜR ABNEHMBARES ZUBEHÖR

Räumen Sie Ihre Garage auf! Abnehmbare Windschutzscheiben, Rückenlehnen, Gepäckträger und Tour Pak® Koffer erhöhen die Vielseitigkeit Ihres Bikes. Damit können Sie Ihr Motorrad jeden Tag passend ausrüsten. Montieren Sie das Zubehör, wann immer Sie es benötigen, und bauen Sie es ab, wenn nicht. Doch was tun Sie dann mit all den H-D® Detachables™ Teilen? Der Wandträger für abnehmbares Zubehör ist ein sicherer Aufbewahrungsort für abnehmbares Zubehör. Er macht Regale so gut wie überflüssig, und Sie stolpern auch nicht mehr über Ihr abnehmbares Zubehör. Dieser robuste Wandträger für abnehmbares Zubehör lässt sich an jeder Wand anbringen, die mittige 16" Konstruktion sorgt für eine sichere Befestigung an den Bolzen. Der Träger umfasst fünf beschichtete Stangen, die sich in den unterschiedlichsten Kombinationen an den Befestigungsschlitzen anbringen lassen. Bringen Sie die Stangen einfach am richtigen Platz an, schrauben Sie sie fest und hängen Sie Ihr abnehmbares Zubehör daran auf. Die einstellbaren Stangen können fast jede Kombination von Zubehör aufnehmen. Das Kit beinhaltet schwarze Seitenplatten, fünf beschichtete Stangen, Zierabschlusskappen und sämtliches erforderliches Montagezubehör.

93100005

Für Harley-Davidson® Detachables wie z. B. Tour Pak Gepäckträger, Sissy Bars, Gepäckträger, Fahrrerrückenlehnen und H-D Detachables Windschutzscheiben. Abnehmbare Windschutzscheiben und Fahrrerrückenlehnen mit Schnellverschlüssen erfordern Zubehör-Befestigungskits.

B. SCHNELLVERSCHLUSS-WINDSCHUTZSCHEIBEN-HALTERUNGEN FÜR WANDTRÄGER

Erforderlich für den Einbau abnehmbarer Windschutzscheiben mit Schnellverschlüssen am Wandträger. Gestufte, konische Befestigungen lassen sich auf die verstellbaren Stangen des Wandträgers für abnehmbares Zubehör schieben und erlauben der Windschutzscheiben-Schnellverriegelung das sichere Einrasten an der richtigen Position. Das Kit beinhaltet zwei gestufte Halterungen.

93100015

Für abnehmbare Harley-Davidson Windschutzscheiben (außer XG Windschutzscheiben) und den Wandträger für abnehmbares Zubehör P/N 93100005.

C. FAHRERRÜCKENLEHNEN-HALTERUNG FÜR WANDTRÄGER

Bewahren Sie Ihre Touring Fahrrerrückenlehne sicher in Ihrer Garage auf, wenn Sie sie gerade nicht benötigen. Diese kompakte Halterung passt auf die Seitenplatte des Wandträgers für abnehmbares Zubehör. Hier können Sie Ihr Rückenpolster an einem optimalen Ort aufhängen. Kit inklusive Halterung und aller erforderlichen Montageteile.

93100016

Für Harley-Davidson Touring Fahrrerrückenlehnen und verstellbare Fahrrerrückenlehnen (Kits) sowie den Wandträger für abnehmbares Zubehör P/N 93100005.

D. WANDTRÄGER FÜR ABNEHMBARE SATTELTASCHEN

Um Ihr Sportster®, Dyna® oder Softail® Modell für Überlandfahrten auszurüsten, sind H-D Detachables Satteltaschen eine vielseitige Option. Aber was machen Sie mit den Taschen, wenn Sie Ihr Bike für einen Ausritt in die Stadt fein machen wollen? Der Wandträger für abnehmbare Satteltaschen stellt eine sichere Aufbewahrungslösung dar. So besteht keine Gefahr, dass Sie über Ihre H-D Detachables Satteltaschen stolpern oder sie beschädigen, wenn sie nicht an Ihrem Bike montiert sind. Diese robusten Halterungen lassen sich problemlos an jeder Wand in Ihrer Garage anbringen und bieten verstellbare Montagepunkte, die wie die Montagepunkte an Ihrem Motorrad funktionieren. Setzen Sie die Satteltasche in die Halterung und sichern Sie sie. Dank der mittig angeordneten 16" Befestigungsbohrungen können die Halterungen direkt an den Wandbolzen angebracht und in bequemer Höhe positioniert werden. Das Kit beinhaltet Halterungen, Befestigungspunkte und Montagezubehör.

93100002

Für Harley-Davidson Detachables Satteltaschen für Sportster®, Dyna® (außer FLD) und Softail®.

93100032

Für abnehmbare Dyna FLD Satteltaschen.



B. SCHNELLVERSCHLUSS-WINDSCHUTZSCHEIBEN-HALTERUNGEN FÜR WANDTRÄGER



C. FAHRERRÜCKENLEHNEN-HALTERUNG FÜR WANDTRÄGER



D. WANDTRÄGER FÜR ABNEHMBARE SATTELTASCHEN

824 GARAGE

Hebe- und Haltevorrichtungen

A. MOTORRAD-WARTUNGSHEBER

Dieser unscheinbare Hydraulikheber passt unter jede Harley-Davidson®. Der 1.100 starke Heber kann ein 2-Rad Harley-Modell 16,9" vom Boden anheben. Der Heber hat 2 schwere feste und zwei Lenkräder und einen abnehmbaren T-Handgriff für leichte Manövrierbarkeit. Die dauerhafte und auffällige Pulverbeschichtung in Harley Orange ist leicht zu reinigen. Kit inklusive Hebevorrichtung und zwei Spanngurten. Nicht erhältlich in den folgenden Märkten – Europa, Naher Osten und Afrika.

92900004

Für alle Harley-Davidson® V-Twin Modelle (außer Trike Modelle). Softail® Modelle erfordern das Rahmenschutz-Kit Kit P/N 94675-99, Dyna® Modelle mit Twin Cam das Adapter-Kit P/N 98965-99, beides ist separat erhältlich.

Ebenfalls erhältlich:

RAHMENSCHUTZ (ohne Abb.)

Bei Verwendung einer Motorrad-Hebevorrichtung werden diese Rahmenschutzschienen zum Schutz der Unterseite des Motorrads empfohlen. Sie sind erforderlich bei Softail Modellen, damit der Hebedruck auf den Rahmen und nicht auf die Stoßdämpfer ausgeübt wird. In universeller Custom-Ausführung zur Anpassung an alle V-Twin Harley-Davidson Motorräder. Paarweise.

94675-99 Für alle 1,25" Rahmenrohre.

ADAPTER-KIT FÜR MOTORRAD-WARTUNGSHEBER FÜR DYNA® MODELLE MIT TWIN CAM (ohne Abb.)

Gewährt den erforderlichen Spielraum für den Öltank, damit sich die Motorrad-Hebevorrichtung P/N 92900004 für Dyna Modelle ab '99 mit Twin Cam Motor verwenden lässt.

98965-99



A. MOTORRAD-WARTUNGSHEBER



A. MOTORRAD-WARTUNGSHEBER



B. UNTERLEGKEIL CRUISER CRADLE (ABGEBILDET MIT ANHÄNGER-ADAPTERKIT)

B. UNTERLEGKEIL CRUISER CRADLE

Dieser robuste Unterlegkeil aus Aluminium sorgt für sicheren Stand Ihres Bikes – am Boden, auf einem Anhänger oder der Ladefläche eines Pickups. Der Unterlegkeil passt für die meisten Motorradmodelle und hält Ihre Maschine beim Abstellen, Transport oder Schrauben in aufrechter Position. Aufgrund der befahrbaren Schaukelaufnahme kann eine Person alleine das Bike sicher abstellen. Rollen Sie die Maschine einfach an die richtige Stelle und steigen Sie ab. Der Cruiser Cradle hält das Bike ohne Gurte an Ort und Stelle. Die aufrechte Lagerung spart Platz und ermöglicht den einfachen Zugang zum Fahrzeug von beiden Seiten.

Der Einsatz des Cruiser Cradle ist nicht auf die Garage beschränkt. Der leichte, faltbare Unterlegkeil lässt sich einfach transportieren. Verwenden Sie den Keil in der Auffahrt, wenn Sie Ihr Bike waschen oder auf einem Anhänger bzw. der Ladefläche eines Pickups, sofern Sie über den optionalen Anhänger-Adapter verfügen. Die Ein-Personen-Bedienung erleichtert das Sichern der Maschine für den Transport. Laden Sie das Bike in den Cruiser Cradle, steigen Sie ab – und das Bike steht aufrecht! Mit nur zwei Abspanngurten steht das Bike sicher. Und weil Sie die Gurte nicht übermäßig anziehen müssen, werden empfindliche Aufhängungsteile und Lenkerbuchsen nicht beschädigt.

92900001

Für Modelle mit Fahrzeuggewicht bis zu 3.000 lbs (1.360 kg) und Vorder- oder Hinterradgröße 14" bis 22" (355-560mm) Felgendurchmesser und 3,15" bis 8,66" (80 mm-220 mm) Nennradbreite.

Ebenfalls erhältlich:

CRUISER CRADLE ANHÄNGER-ADAPTERKIT

Mit dem Cruiser Cradle Anhänger-Adapterkit können Sie den Unterlegkeil Cruiser Cradle bei Anhängern aller Art anbringen – vom geschlossenen Anhänger bis zur offenen Ladefläche. Befestigen Sie das Kit einfach auf dem Boden Ihres Anhängers. Der Cruiser Cradle lässt sich in Sekundenschnelle ohne Werkzeugeinsatz darauf montieren.

92900002

Für Unterlegkeil Cruiser Cradle P/N 92900001 auf Anhängern.

C. CRUISER CRADLE UNTERLEGKEIL – NUR ANHÄNGER VERSION

Der Unterlegkeil passt für die meisten Motorradmodelle und hält Ihre Maschine beim Transport oder Arbeiten am Motorrad in aufrechter Position. Aufgrund der befahrbaren Schaukelaufnahme kann eine Person alleine das Bike sicher abstellen. Rollen Sie die Maschine einfach an die richtige Stelle und steigen Sie ab. Mit nur zwei Abspanngurten steht das Bike sicher. Und weil Sie die Gurte nicht übermäßig anziehen müssen, werden empfindliche Aufhängungsteile und Lenkerbuchsen nicht beschädigt. Der Unterlegkeil nur für Anhänger kann mit vier Flügelmuttern oder mit dem optionalen E-Track Adapter in Sekundenschnelle vom Anhänger entfernt werden und lässt sich zum Versorgen zusammenfalten. Einschließlich aller Halterungen und Anschlusssteile für einen Anhänger oder eine Hebebühne.

92900042

Für Modelle mit Fahrzeuggewicht bis zu 3000 lbs (1.360 kg) und Vorder- oder Hinterradgröße 14" bis 22" (355-560 mm) Felgendurchmesser und 3,15" bis 8,66" (80 mm-220 mm) Nennradbreite.

D. CRUISER CRADLE UNIVERSAL E-TRACK ADAPTERKIT

Diese robuste Stahlkit sicheret den Cruiser Cradle Radunterkeil am standardmäßigen E-Track auf jeder Anhänger-Plattform, unabhängig davon, ob der E-Track über dem Boden, versenkt oder bündig montiert ist. Der Unterkeil lässt sich an beliebiger Stelle entlang des E-Tracks positionieren, wodurch Sie bei der Positionierung eines Motorrads äußerst flexibel sind. Der Unterkeil kann von Seite zu Seite auf eine Breite zwischen 27" und 43" eingestellt werden. Das Universal E-Track Adapterkit beinhaltet alle erforderlichen Anschlusssteile und eine bumerangförmige Stange für zusätzliche Stabilität des Unterkeils. Für den Transport des Motorrads sind Ratschenspanngurte erforderlich.

92900043

Für Unterlegkeil Cruiser Cradle P/N 92900001 oder 92900042 auf Anhängern.

E. E-TRACK RINGE ZUM FESTZURREN

Dieser Stahlring zum Festzurren wird auf Anhängern mit dem E-Track Befestigungssystem zum Festhalten von Motorrädern verwendet. Der Ring zum Festzurren lässt sich durch Drücken des Schnellanschlusses einfach anbringen und versetzen. Der 3/8" starke Ring mit einem Innendurchmesser von 2" hat eine Belastbarkeit mit 5.000 lbs. Galvanisiert für Rostschutz. Einzeln erhältlich.

92900045

Nicht alle Produkte sind in allen Ländern erhältlich – wenden Sie sich für Einzelheiten bitte an Ihren Händler.

NEU



C. CRUISER CRADLE UNTERLEGKEIL – NUR ANHÄNGER VERSION

NEU



D. CRUISER CRADLE UNIVERSAL E-TRACK ADAPTERKIT

NEU



D. CRUISER CRADLE UNIVERSAL E-TRACK ADAPTERKIT (ABGEBILDET MIT UNTERLEGEKEIL)

NEU



E. E-TRACK RING ZUM FESTZURREN

826 GARAGE

Motorrad-Spanngurte

A. HARLEY-DAVIDSON® HOG TIES® 1,5" SCHNELLSPANNSCHNALLEN-GURTE

600 lbs Belastung – 1,5" x 66"

Speziell für Harley-Davidson® Motorräder entwickelt und hergestellt, zählen sie zu den stärksten Schnellspann-Gepäckgurten auf dem Markt. Die Spanngurte weisen eine Breite von 1-1/2" auf, bestehen aus abriebfestem Nylongewebe, das eine Zugbelastung von 6.000 lbs toleriert, und weisen mit Vinyl beschichtete Stahlhaken in S-Form und eine robuste Schnalle mit dem Harley-Davidson Bar & Shield Logo sowie eine zusätzliche Druckplatte für einen optimalen Grip auf dem Gurtband auf. Die Gurte sind schon in der Schnalle eingefädelt und sofort einsatzbereit. Außerdem befindet sich am einstellbaren Ende eine genähte Schlaufe, um zu verhindern, dass der Gurt aus der Schnalle rutscht. Paarweise.

94649-98 Für alle Modelle.


Abgebildet mit:

HOG TIES® 1,5" SCHNELLSPANNSCHNALLEN-GURTE MIT INTEGRIERTEN SCHLAUFEN

600 lbs Belastung – 1,5" x 66"

Diese Ausführung der beliebten Hog Ties® Spanngurte weist alle Merkmale der standardmäßigen Hog Ties® Spanngurte auf, verfügt über eine zusätzliche integrierte Schlaufe und bietet Ihnen die Wahl, entweder die weichen Schlaufen oder Stahlhaken an Ihrem Motorrad anzubringen. Mit den Schlaufen lässt sich ein Abquetschen der Bremsleitungen, der Verkabelung oder anderer Teile vermeiden. Paarweise.

94672-99 Für alle Modelle.



A. HOG TIES SPANNGURTE

B. HARLEY-DAVIDSON 1,5" RATSCHENSPPANNGURTE ZUM LANGSAMEN LÖSEN

600 lbs Belastung – 1,5" x 66"

Diese robusten Ratschenspanngurte bieten eine maximale Zugkraft und höhere Kapazität, wobei der zusätzliche Vorteil darin besteht, die Spannung Stück für Stück lösen zu können. Die Ratsche hat einen bequem geformten Handgriff und einen Umkehrantrieb in zwei Richtungen, der ermöglicht, dass sich die Spindel rückwärts dreht und damit die Spannung gelöst wird, bis diese 60 lbs erreicht. Durch diese Option kann das „Zurückschnappen“ beim Lösen vermieden werden, das bei den meisten standardmäßigen Ratschen unter großer Last auftritt. Außerdem können die Gurte gespannt werden, ohne dass der gesamte Gurt gelöst werden und ganz von vorn angefangen werden muss. Der Gurt besteht aus abriebfestem Nylongewebe, das eine Zugbelastung von 6.000 lbs toleriert, einer Schlaufe mit einem vollständig vinylbeschichteten „S“-Haken am festen Ende sowie einem großen geschlossenen Karabinerhaken am einstellbaren Ende, damit er sich während des Spannvorgangs nicht aus dem Haken lösen kann. Paarweise.

94706-10

Ratschenspanngurte mit integrierten Schlaufen.



B. 1-1/2"-RATSCHENSPPANNGURTE ZUM LANGSAMEN LÖSEN

C. HARLEY-DAVIDSON 1,25" RATSCHENSPPANNGURTE


400 lbs Belastung – 1,25" x 78"

Diese 1-1/4" Harley-Davidson Spanngurte haben eine Kapazität von 1.200 lbs und weisen ein Gurtband mit Harley-Davidson Schriftzug und Schlaufengriff zum einfachen Festziehen auf. Vinylbeschichtete Haken mit federbelasteten Einweg-Drahtschlaufen, die den Haken in Position halten, vereinfachen das Anbringen der Spanngurte. Harley-Davidson Ratschenspanngurte sind mit Hebelwirkungs-ratschen für höhere Spannkräfte ausgestattet. Die Gurte sind außerdem mit integrierten Schlaufen erhältlich, die die beschichteten Haken von empfindlichen Oberflächen fernhalten. Paarweise.

1. 94699-10 Ratschenspanngurte.

2. 94704-10

Ratschenspanngurte mit integrierten Schlaufen.



C. HARLEY-DAVIDSON 1-1/4" RATSCHENSPPANNGURTE

Nicht alle Produkte sind in allen Ländern erhältlich – wenden Sie sich für Einzelheiten bitte an Ihren Händler.



D. ANCR A RAT-PACK SPANNGURTE MIT RATSCHENSPELLNER



E. ANCR A ORIGINALS SCHNELLSPANN-SCHNALLEN-GURTE



F. HARLEY-DAVIDSON FLEECE-SCHLAUFEN



G. HARLEY-DAVIDSON SCHLAUFEN



H. HOG TIES SCHLAUFEN



I. ANCR A SCHLAUFENVERLÄNGERUNGEN

D. ANCR A® RAT-PACK SPANNGURTE MIT RATSCHENSPELLNER

400 lbs Belastung – 1" x 66"

Diese originalen Ratschenspanngurte für Motorräder verzurren sicher und bieten die zusätzliche Spannung, die zur Sicherung der Bikes und ATVs auf langen Touren nötig ist. Die Gurte weisen einen breiteren Ratschengriff auf, bestehen aus abriebfestem Nylongewebe, das eine Zugbelastung von 4.500 lbs toleriert, einem komplett vinylbeschichteten „S“-Haken an den festen Enden und unbeschichteten „S“-Haken aus Stahl an den einstellbaren Enden. Paarweise.

98187-90T

E. ANCR A® ORIGINALS™ SCHNELLSPANN-SCHNALLEN-GURTE

400 lbs Belastung – 1" x 66"

Die originalen Spanngurte für Motorräder ermöglichen eine schnelle und einfache Sicherung des Fahrzeugs für den Transport. Die Gurte bestehen aus abriebfestem Nylongewebe, das eine Zugbelastung von 4.500 lbs toleriert, einem vollständig vinylbeschichteten „S“-Haken an beiden Enden sowie einer zusätzlichen Druckplatte für einen optimalen Grip auf dem Gurtband. Paarweise.

98186-84T Schwarz.

F. HARLEY-DAVIDSON® FLEECE-SCHLAUFEN

400 lbs Belastung – 1,25" x 18"

Diese 18" Schlaufen halten Ratschen und Schnallen von empfindlichen Oberflächen fern. Die weiche Abdeckung aus synthetischem Schafleder polstert die Oberfläche und schützt Lenker, Gabelbrücke und andere Befestigungspunkte vor Kratzern und Abrieb. Jede Schlaufe hat eine Zugfestigkeit von 2.400 lbs. Paarweise.

93100017 Für alle Modelle.

G. HARLEY-DAVIDSON® SCHLAUFEN

400 lbs Belastung – 1,25" x 18"

Diese Harley-Davidson® 18" Schlaufen halten Ratschen und Schnallen von empfindlichen Oberflächen fern. Jede Schlaufe hat eine Zugfestigkeit von 2.400 lbs. Paarweise.

94705-10 Für alle Modelle.

H. HOG TIES® SCHLAUFEN

600 lbs Belastung – 1,5" x 18"

Die Hog Ties® Schlaufen sind breiter und fester und so ausgelegt, dass sie in Verbindung mit den standardmäßigen Hog Ties® Gurten eingesetzt werden können, um zu verhindern, dass die Haken in direkten Kontakt mit Lenkern, Verkleidungen, Bremsleitungen, Kabeln und lackierten Oberflächen gelangen. Am Motorrad befestigen, dann den Spannhaken am gegenüberliegenden Ende sichern. Aus Nylongewebe mit einer Zugfestigkeit von 6.000 lbs. Paarweise.

94650-98 Für alle Modelle.

I. ANCR A SCHLAUFENVERLÄNGERUNGEN

400 lbs Belastung – 1" x 12" oder 1" x 18"

Die Angra Schlaufen-Verlängerungen bestehen aus Nylongewebe mit einer Zugfestigkeit von 4.500 lbs und bieten eine effektive Möglichkeit, den direkten Kontakt der Haken mit Lenkern, Verkleidungen, Bremsleitungen, Kabel und lackierten Oberflächen zu vermeiden. Am Motorrad befestigen, dann den Spannhaken am gegenüberliegenden Ende sichern. Paarweise.

98192-85T 12 Zoll.

98193-85T 18 Zoll.

828 GARAGE

Motorradschlösser

A. BREMSSCHEIBENSCHLOSS UND ERINNERUNGSKABEL ^{1*}

Schützt vor Diebstahl durch Wegrollen. Bietet ein Höchstmaß an Sicherheit und widersteht sogar Schneide- und Meißelattacken. Geschmiedetes und gehärtetes Stahlschloss mit doppelt verstärktem Hochsicherheits-Stahlzylinder und Flachschlüssel. Das elegante und kompakte Design ist in Spiegelchrom oder in hellem Orange für maximale Sichtbarkeit erhältlich. Das Kit beinhaltet zwei Flachschlüssel und ein auffälliges Erinnerungskabel vom Schloss zum Lenker, das Sie an das angelegte Schloss erinnert. Schlüsselregistrierungs- und Ersatzschlüssel-Service.

Für die Vorderradbremmscheibe an Modellen ab '83, außer mit 19 Zoll Speichen-Vorderrad. Bei VRSC™ Modellen passend für die Hinterradbremmscheibe, nicht passend für die Vorderradbremmscheibe von Modellen mit Scheibenrad.

46086-98A Chrom.

94873-10 Orange.

Ebenfalls erhältlich:

SCHLOSS-ERINNERUNGSKABEL¹

Dieses auffällige Kabel erinnert Sie daran, vor dem Losfahren das Bremsscheiben- oder Gabelschloss zu entfernen. Das grellorange, flexible Spiralkabel reicht vom externen Schloss zum Lenker und weist darauf hin, dass Ihr Bike noch abgeschlossen ist.

46318-04 Universal.

B. H-D® 12 MM-ZUBEHÖR-KABELSCHLOSS^{1,2*}

Universelles 12 mm-Kabelschloss zum Anschließen von Helmen, Lederkleidung und anderem. Stahlgeflechtseil und Schloss sind zum Schutz vor Kratzern jeweils komplett kunststoffummantelt. Der Schlüsseleingriff des integrierten Schlosses ist wettergeschützt, das flexible Kabel eng aufrollbar. Orange wirkt durch hohe Sichtbarkeit diebstahlhemmend. Das Kit beinhaltet zwei Flachschlüssel. „Schlüsseltresor“ Registrierungs- und Ersatzschlüssel-Service. Kabellänge: 6,0'.

46090-98A

C. H-D 20 MM-KABELSCHLOSS, SUPERGEHÄRTET^{1,2*}

Wärmevergütetes Stahlkabel und Schloss sind zum Schutz von Rahmen und Rad komplett kunststoffummantelt. Das Stahlseil ist geflochten und zusätzlich gedreht, der Schlosszylinder wird mit einer Vierteldrehung federunterstützt verriegelt und entriegelt. Orange wirkt durch hohe Sichtbarkeit diebstahlhemmend. Das Kit beinhaltet zwei Flachschlüssel. „Schlüsseltresor“ Registrierungs- und Ersatzschlüssel-Service. Kabellänge: 6,0'.

46089-98A



A. BREMSSCHEIBENSCHLOSS UND ERINNERUNGSKABEL – ORANGE



„SCHLÜSSELRESOR“
VERFÜGBAR

A. BREMSSCHEIBENSCHLOSS UND
ERINNERUNGSKABEL – ORANGE



„SCHLÜSSELRESOR“
VERFÜGBAR

A. BREMSSCHEIBENSCHLOSS UND
ERINNERUNGSKABEL – CHROM



„SCHLÜSSELRESOR“
VERFÜGBAR

B. H-D 12 MM-ZUBEHÖR-KABELSCHLOSS



„SCHLÜSSELRESOR“
VERFÜGBAR

C. H-D 20 MM-KABELSCHLOSS,
SUPERGEHÄRTET



¹WARNUNG: Schloss vor Inbetriebnahme des Motorrads entfernen. Andernfalls besteht die Gefahr schwerer oder tödlicher Verletzungen.



²WARNUNG: Die Ketten oder Kabel sind allein als Diebstahlschutz vorgesehen. Bei Verwendung zum Ziehen, Heben oder für andere Zwecke besteht die Gefahr schwerer oder tödlicher Verletzungen.

*„SCHLÜSSELRESOR“ Service für Registrierung und Ersatzschlüssel wird durch den Schlosshersteller angeboten. Weitere Informationen enthält die Produktverpackung.

Nicht alle Produkte sind in allen Ländern erhältlich – wenden Sie sich für Einzelheiten bitte an Ihren Händler.



„SCHLÜSSELTRESOR“
INKLUSIVE

D. BÜGELSCHLOSS-KIT¹



D. BÜGELSCHLOSS-KIT^{1*}

Für Bremsscheibe oder Ritzel. Das Schloss mit komplett abnehmbarem 14 mm-Bügel mit großem Innendurchmesser erfasst ohne Mühe Kettenglieder und Seilschlaufen. Der Mechanismus mit doppeltem Schlossriegel und Scheibenschlosszylinder ist schwer zu besiegen, die weiche Nylonbeschichtung an Bügel und Schloss ist sanft zu Oberflächen. Der Flachschlüsselschlitz ist durch eine Schiebeabdeckung vor Schmutz und Wetter geschützt, und das Kit beinhaltet einen beleuchteten Schlüssel für die Nacht. Die hellorange Farbe von Schloss und Erinnerungskabel sind zugleich Erinnerung für den Besitzer und Warnung für den Dieb. Wenn es nicht in Benutzung ist, wird das Schloss samt Kabel von einem kompakten Nylonetui mit Gürtelclip aufgenommen. Das Kit beinhaltet Schloss, zwei Standardschlüssel, einen beleuchteten Schlüssel, Spiral-Erinnerungskabel und Aufbewahrungsetui.

- Gehört zum „Schlüsseltesor“ Programm, sodass Sie Schlüssel bei Verlust nachbestellen können.
- Optionale Diebstahlversicherung, bei der Ihnen eine Versicherungssumme ausgezahlt wird, falls Ihr Bike gestohlen wird.
- Thatcham-Kategorie 3.

94868-10

E. SICHERHEITSKETTE UND BÜGELSCHLOSS^{1,2*}

Das Kit besteht aus einem Schloss mit Bar & Shield Logo und einer dreifach wärmevergüteten 12 mm-Sechskant-Gliederkette aus Bormangan mit einem exklusiven Nylongewebeüberzug, der empfindliche Oberflächen vor Kratzern schützt. Schloss mit abnehmbarem 14 mm-Schlossbügel, doppelten Schlossriegeln, Hochsicherheits-Plattenschließzylinder, Staubschutzabdeckung aus Kunststoff und einem beleuchteten Schlüssel für die Nacht. Orange ist auffällig und dadurch diebstahlhemmend. Länge der Sicherheitskette: 5,0'.

- Gehört zum „Schlüsseltesor“ Programm, sodass Sie Schlüssel bei Verlust nachbestellen können.
- Optionale Diebstahlversicherung, bei der Ihnen eine Versicherungssumme ausgezahlt wird, falls Ihr Bike gestohlen wird.
- Thatcham-Kategorie 3.

94872-10

F. SCHLINGENKETTE UND BÜGELSCHLOSS-KIT^{1,2*}

Maximale Sicherheit für Ihr Motorrad. Das Kit besteht aus einem Schloss mit Bar & Shield Logo und einer dreifach wärmevergüteten 12mm-Sechskant-Gliederkette aus Bormangan mit Anschallring. Die Kette um einen Pfosten schlagen, durch den Ring ziehen, spannen und dann in der Gewebehülle durch Rahmen oder Rad ziehen und mit dem Schloss zusammenschließen. Schloss mit abnehmbarem 14mm-Schlossbügel, doppelten Schlossriegeln, Hochsicherheits-Plattenschließzylinder, Staubschutzabdeckung aus Kunststoff und einem beleuchteten Schlüssel für die Nacht. Orange ist auffällig und dadurch diebstahlhemmend. Länge der Sicherheitskette: 4,25'.

- Gehört zum „Schlüsseltesor“ Programm, sodass Sie Schlüssel bei Verlust nachbestellen können.
- Optionale Diebstahlversicherung, bei der Ihnen eine Versicherungssumme ausgezahlt wird, falls Ihr Bike gestohlen wird.
- Thatcham-Kategorie 3.

94869-10



„SCHLÜSSELTRESOR“
INKLUSIVE

E. SICHERHEITSKETTE UND BÜGELSCHLOSS^{1,2}



„SCHLÜSSELTRESOR“
INKLUSIVE

F. SCHLINGENKETTE UND BÜGELSCHLOSS-KIT^{1,2}



¹ **WARNUNG:** Schloss vor Inbetriebnahme des Motorrads entfernen. Andernfalls besteht die Gefahr schwerer oder tödlicher Verletzungen.



² **WARNUNG:** Die Ketten oder Kabel sind allein als Diebstahlschutz vorgesehen. Bei Verwendung zum Ziehen, Heben oder für andere Zwecke besteht die Gefahr schwerer oder tödlicher Verletzungen.

***„SCHLÜSSELTRESOR“** Service für Registrierung und Ersatzschlüssel wird durch den Schlosshersteller angeboten. Weitere Informationen enthält die Produktverpackung.

Nicht alle Produkte sind in allen Ländern erhältlich – wenden Sie sich für Einzelheiten bitte an Ihren Händler.

830 GARAGE

Motorradschlösser

A. DOPPELSCHLAUFEN-SICHERHEITSKABEL¹

Ein sehr vielseitiges 7" x 10 mm-Kabel mit Schlaufen an beiden Enden. Das kunststoffummantelte, biegsame Stahlgeflechtseil eignet sich zum Anschließen von diversen Dingen an das Motorrad. Einfach durch den Jackenärmel oder Helmriemen führen, an das Motorrad schließen und eine Last weniger mitschleppen. Die orangefarbenen Hülsen wirken diebstahlhemmend, und ein Klettverschlussband hält das zusammengelegte Kabel platzsparend zusammen. Kabellänge: 7,0'.

94871-10



A. DOPPELSCHLAUFEN-SICHERHEITSKABEL

B. HOCHSICHERHEITS-VORHÄNGESCHLOSS²

Professionelles Vorhängeschloss bester Qualität, mit einem stabilen Bügel aus einer gehärteter Borlegierung und einem zweifach kugelgelagerten Schließmechanismus. Die schwarze Xenoy® Hülle des Stahlkörpers bietet eine hohe Wetterfestigkeit.

45721-96A




B. HOCHSICHERHEITS-VORHÄNGESCHLOSS

C. BAR & SHIELD™ VORHÄNGESCHLOSS²

Das klassische runde Schloss lässt sich ideal als Gabelschloss oder zur Befestigung von Sicherheitskabeln oder -ketten verwenden. Dieses Hochsicherheitschloss ist mit einem stabilen Bügel aus einer gehärteten Borlegierung und einem leicht zu bedienenden 5-Stift-Zylinder-Vierteldrehungsschließwerk versehen, das sich in einem schön verchromten Schlossgehäuse mit strukturierten Oberflächen und geprägtem Bar & Shield Logo befindet. Das Kit beinhaltet zwei Schlüssel.

45737-72A



C. BAR & SHIELD VORHÄNGESCHLOSS

D. HELMSCHLOSS MIT UNIVERSALBEFESTIGUNG²

Entriegeln Sie den klappbaren Verschluss, hängen Sie Ihren Helm am Riemen auf und verriegeln Sie mit dem enthaltenen Schlüssel, um Diebstähle im Vorbeilaufen zu verhindern. Ihr Helm wird sicher gehalten. Durch Aufhängen Ihres Helms wird zusätzlich die Gefahr einer Beschädigung durch Herunterrutschen des Helms vom Sitz oder vom Lenker reduziert. Das Helmschloss kann auf 0,875" bis 1,25" Motorschutzbügeln, Satteltaschen-Schutzbügeln und Rahmenrohren verwendet werden und wird mit diebstahlsicheren Teilen am Motorrad befestigt, die nicht ohne Weiteres entfernt werden können. Hinweis: Verwenden Sie das Schloss nicht während der Fahrt. Verwenden Sie das Helmschloss nur dann, wenn das Motorrad geparkt und abgeschlossen ist. Zweitschlüssel sind nicht erhältlich.

45732-86

Für alle Modelle. Alle VRSC™, XG ab '15 und XL sowie XR Modelle ab '04 erfordern Motorschutzbügel.



D. HELMSCHLOSS MIT UNIVERSALBEFESTIGUNG

E. HARLEY-DAVIDSON® HELMSCHLOSS²

Dieses universelle Helmschloss im Karabinerstil schützt Ihren Helm, Ihre Jacke oder Tasche vor Mitnahme durch Diebe. Das Schloss ist klein und passt in Ihre Tasche, ist jedoch groß genug, um sich an fast jedem Lenker oder Motorschutzbügel anbringen zu lassen (1,5"/38mm maximal). Keine Schlüssel erforderlich. Legen Sie einfach Ihren vierstelligen Code fest, schieben Sie den Karabiner durch den D-Ring Ihres Helms und schließen Sie das sich nach außen öffnende Schloss. Der Karabiner besteht aus einer Aluminium-Zink-Legierung ist mit einer dicken Schicht Gummi überzogen, die die benachbarten Oberflächen schützt.

52200003

Universal.



E. HARLEY-DAVIDSON HELMSCHLOSS



F. HARLEY-DAVIDSON HELM-/JACKEN-SICHERHEITSKABEL¹

Dieses praktische Kabel passt hervorragend zum Harley-Davidson Helmschloss. Schieben Sie ein Ende durch den Ärmel Ihrer Jacke oder durch Gepäck, haken Sie die Schlaufen am Kabelende am Helmschloss ein und befestigen Sie es an Ihrem Bike. Sollte Ihr Helm über keine D-Ringe verfügen, können Sie das Kabel durch den Kinnenteil Ihres Helms führen, die Enden durch Ihr Helmschloss schieben und es am Bike befestigen. Nun sind Ihre Jacke, Ihr Gepäck sowie Helm am Bike gesichert. Abschließend zieht es sich zur ursprünglichen Länge zusammen und gleitet einfach in Ihre Tasche. Das Stahlkabel ist vernickelt und 3 mm stark, zusammengerollt nur 4,5 Zoll (11 cm) lang, gestreckt bis zu 6 Fuß (180 cm), mit einer Tragfähigkeit von bis zu 200 lbs (100 kg).

52200004

Universal.



F. HARLEY-DAVIDSON HELM-/JACKEN-SICHERHEITSKABEL



¹ **WARNUNG:** Die Ketten oder Kabel sind allein als Diebstahlschutz vorgesehen. Bei Verwendung zum Ziehen, Heben oder für andere Zwecke besteht die Gefahr schwerer oder tödlicher Verletzungen.



² **WARNUNG:** Schloss vor Inbetriebnahme des Motorrads entfernen. Andernfalls besteht die Gefahr schwerer oder tödlicher Verletzungen.

G. VERSCHLÜSSE FÜR H-D® DETACHABLES™

Dieses Spezialschloss ersetzt die Haltenocken des Harley-Davidson® Detachables Zubehörs, so dass Sie Ihr Motorrad beruhigt parken können. Kit inklusive zweier Rundschlüssel, deren Schaft lang genug ist, um das Schließen an unzugänglichen Stellen zu ermöglichen. Schlüsselregistrierungs- und Ersatzschlüssel-Service. Paarweise.

Für Modelle mit abnehmbaren Seitenplatten, Gepäckträgern und Tour-Pak® Gepäckträgern (außer Touring Modelle ab '09 mit abnehmbarem Solo Tour-Pak® Gepäckträger).

90300086 Schwarz.

90300087 Chrom.

H. ABSCHLIESSBARE HALTERUNG FÜR ABNEHMBARE WINDSCHUTZSCHEIBE

Schützen Sie Ihre Investition. Diese abschließbare Halterung für abnehmbare Windschutzscheiben sichert Ihre Windschutzscheibe gegen Gelegenheitsdiebstahl, sodass Sie Ihr Motorrad ruhigen Gewissens aus den Augen lassen können. Die verchromte abschließbare Halterung ersetzt die originale Windschutzscheibenhalterung und umfasst ein Druckknopfschloss mit Minischlüssel im Zylinderstil zum einfachen Abbau. Das Kit beinhaltet einen verschließbaren Schnellverschluss mit zwei passenden Schlüsseln.

57400006 39 mm.

Für XL ab '88 und Dyna® Modelle '91-'05 (außer FXDWG) mit abnehmbarer Windschutzscheibe.

57400007 41 mm.

Für FXDWG '93-'05 und FXS, FXST, FXSTB sowie FXSTC Modelle ab '88 mit abnehmbarer Windschutzscheibe.

57400008 49 mm.

Für VRSCA and VRSCAW Modelle '02-'10, VRSCB '04-'05, VRSCX '07 und Dyna Modelle ab '06 (außer FLD) mit abnehmbarer Windschutzscheibe.

I. „KEYED-TO-MATCH“ INDIVIDUELLES ERSATZSCHLOSS-PROGRAMM (PASSEND ZUM VORHANDENEN SCHLÜSSELCODE)

In der Vergangenheit musste ein Schloss in einem aufwändigen und teuren Verfahren neu angepasst oder alle Schlösser an der Maschine ausgetauscht werden. Unser „Keyed-to-Match“ Programm vermeidet diesen Aufwand und ermöglicht die Bestellung eines exakten Ersatzes passend zum Schlüsselcode Ihres Schlosses, und mit der Qualität, die Sie von einem serienmäßigen Harley-Davidson® Schloss erwarten dürfen. Fragen Sie Ihren Händler nach dem Rundschreiben Nummer 658B, und er wird alles Nötige veranlassen.

J. CUSTOM-SCHLÜSSEL PASSEND ZUM VORHANDENEN SCHLÜSSELCODE

Custom-Schlüssel sind ein Statement. Die Schlüssel können bei Ihrem Harley-Davidson Händler bestellt werden, sie passen zu Ihrem Zündungs- und Gabelschloss und werden in einer Geschenkverpackung aus Kunstleder geliefert.

1. Exklusiver CVO™ Zündschlüssel

Der handpolierte Messingschlüssel glänzt mit einem prismatischen Bar & Shield Logo auf schwarzem Grund, umrahmt vom „Custom Vehicle Operations“ Schriftzug. Nur für Besitzer von CVO™ Motorrädern.

71031-04

2. Skull Zündschlüssel

Der Schlüssel trägt das Harley-Davidson Skull Logo in glänzendem Nickel mit schwarzen Akzenten.

71040-04 Rundschlüssel.

Für Modelle ab '91 mit Rundschlüssel.

71041-04 Flachschlüssel.

Für XL Modelle '94-'11 mit Flachschlüssel.

3. Zündschlüssel mit Bar & Shield Logo

Der Schlüssel trägt das Harley-Davidson Bar & Shield Logo in einem antiken Messing-Finish. Mit der Zeit entwickelt dieser Schlüssel eine wunderschöne, charakteristische Patina.

71038-04 Rundschlüssel.

Für Modelle ab '91 mit Rundschlüssel.

71039-04 Flachschlüssel.

Für XL Modelle '94-'11 mit Flachschlüssel.

*„SCHLÜSSELTRESOR“ Service für Registrierung und Ersatzschlüssel wird durch den Schlosshersteller angeboten. Weitere Informationen enthält die Produktverpackung.

Nicht alle Produkte sind in allen Ländern erhältlich – wenden Sie sich für Einzelheiten bitte an Ihren Händler.



„SCHLÜSSELTRESOR“
VERFÜGBAR

G. VERSCHLÜSSE FÜR H-D DETACHABLES



„SCHLÜSSELTRESOR“
VERFÜGBAR

G. VERSCHLÜSSE FÜR H-D DETACHABLES –
CHROM



H. ABSCHLIESSBARE HALTERUNG FÜR
ABNEHMBARE WINDSCHUTZSCHEIBE



I. „KEYED-TO-MATCH“ INDIVIDUELLES
ERSATZSCHLOSS-PROGRAMM (PASSEND ZUM
VORHANDENEN SCHLÜSSELCODE)



J. CUSTOM-SCHLÜSSEL PASSEND ZUM VORHANDENEN SCHLÜSSELCODE

832 GARAGE

Sicherheitssysteme und Erste Hilfe

A. KOMPAKTES ERSTE-HILFE-KIT FÜR BIKER

Nehmen Sie dieses einfache Erste-Hilfe-Kit immer mit. Die kompakte 9,0" x 4,0" x 2,0" Nylontasche mit Reißverschluss ist klein genug, um in alle Harley-Davidson® Windschutzscheiben-Taschen zu passen und enthält: Verbrennungssalbe, Händedesinfektionsmittel, Antibiotika, Augenspülung, Gazetupfer, Kunststoff- und Flexi-Pflaster, Mullbinden, wasserfestes Klebeband, latexfreie Handschuhe, Reinigungstücher, Insektenstich-Pads, Schere, Pinzette/Vergrößerungsglas, Rettungsdecke und eine englischsprachige Erste-Hilfe-Kurzanleitung. Für den US-amerikanischen Markt.

93511-10

B. KOMPAKT-LUFTKOMPRESSOR MIT LEUCHE

Der richtige Reifendruck ist entscheidend für den sicheren Betrieb und eine lange Reifenlebensdauer. Viele scheuen jedoch das lästige Prüfen des Drucks, die Suche nach einer Tankstelle mit funktionierender Luftpumpe und das Nachfüllen des Reifens. Der Kompakt-Luftkompressor soll diese notwendigen Arbeiten erleichtern. Die kompakte leichte 12 V-Pumpe wurde für den Gebrauch unterwegs entwickelt. Die Universalpumpe wird an das Batterieladekabel Ihres Bikes angeschlossen und ist mit einem eingebauten Druckmesser von 0 bis 160 psi sowie einer hellen LED-Arbeitsleuchte ausgestattet. Mit dem 11" langen Luftschlauch und dem 6' langen, sicherungsgeschützten Kabel sind Vorder- und Hinterrad leicht zu erreichen. Bei Nichtbenutzung werden sie in praktischen Fächern verstaut. Die leichte Pumpe ist robust und schlagfest gebaut und klein genug, um leicht in eine Satteltasche oder ein aufgeschnalltes Gepäckstück zu passen. Kit inklusive Pumpe, Ventilschaftverlängerung und Nylontrage tasche.

12700020

C. VENTILSCHAFTVERLÄNGERUNG

Manchmal ist einfach nicht genug Platz am Ventilschaft des Reifens vorhanden, um den Spannkopf und Luftschlauch an der Tankstelle anbringen zu können. Brems scheiben, Ritzel und Satteltaschen sind im Weg und verhindern, dass der Spannkopf luftdicht aufgesetzt werden kann. In dem Fall verschafft Ihnen diese Ventilschaftverlängerung leichten Zugang. Schrauben Sie einfach die Verlängerung auf den Schaft, füllen Sie den Reifen auf den richtigen Druck, nehmen Sie die Verlängerung ab und setzen Sie die Ventilschaftkappe wieder auf. Stecken Sie die Verlängerung anschließend einfach für das nächste Mal in Ihre Satteltasche oder Werkzeugrolle.

42300009



A. KOMPAKTES ERSTE-HILFE-KIT FÜR BIKER



B. KOMPACT-LUFTKOMPRESSOR MIT LEUCHE



C. VENTILSCHAFTVERLÄNGERUNG



D. KOMPAKT-REIFENDRUCK- UND PROFILTIEFENMESSER



D. KOMPAKT-REIFENDRUCK- UND PROFILTIEFENMESSER MIT EDELSTAHL-GEWEBESCHLAUCH

D. KOMPAKT-REIFENDRUCK- UND PROFILTIEFENMESSER

Kombinierte Anzeige für Luftdruck und Profiltiefe mit leichtem Zugang zum Ventilschaft. Kompakter Luftdruckmesser mit zweifacher Skala: 0-60 psi und 0-400 kPa. Eine widerstandsfähige Innenmembran sorgt für genaue Messungen. Um den Innendruck nach Gebrauch abzulassen, wird durch Knopfdruck ein Überdruckventil ausgelöst. Zur Kontrolle des Reifenverschleißes dient der integrierte Profiltiefenmesser mit zwei farbig getrennten Bereichen in 1/32" Skala (0-14/32") und Millimeterskala (0-11 mm). Eine Schutzhülle bewahrt das Instrumentengehäuse vor Stößen und Abnutzung.

75008-02A Kompakt.

75137-98B

Kompakt mit Edelstahl-Gewebes Schlauch.

E. DIGITAL-REIFENDRUCKMESSER

Digital-Reifendruckmesser mit Hintergrundbeleuchtung, der zu jeder Tages- und Nachtzeit einfach abzulesen ist. Für genaue Reifendruckmessung in 0,50 psi-Schritten bis zu 60 psi. Per Knopfdruck kann die Druckanzeige auf psi, bar, kg oder kPa umgestellt werden. Dieser vielseitige Druckmesser hat eine ummantelte 12" Druckleitung sowie einen 90 Grad-Winkelkopf für den leichten Zugang zum Ventilschaft und einen robusten Gummimantel zum Schutz des Druckmessers vor Beschädigungen. Inklusive Batterien.

75158-10

F. REIFENDRUCK- UND PROFILTIEFENMESSER IM GEPRÄGTEN LEDERETUI

Verchromtes Instrumentengehäuse mit „Harley-Davidson“ Schriftzug und 90 Grad-Spannkopf. Zweifache Skalenanzeige für Luftdruck und Profiltiefe. Kalibriert für 10-50 psi und 0-32/32" Profiltiefe. Zum Ablesen von 70-345 kPa und 0-30 mm Profiltiefe kann der Schaft um 90 Grad gedreht werden. Inklusive Lederetui mit geprägtem Bar & Shield Logo.

75110-98B



E. DIGITAL-REIFENDRUCKMESSER



F. REIFENDRUCK- UND PROFILTIEFENMESSER IM GEPRÄGTEN LEDERETUI

834 GARAGE

Ölwechselzubehör

A. NIEDRIGE ÖLAUFFANGWANNE

Wie wäre es mit einem Ölwechsel ganz ohne Schmutz und Dreck? Diese wiederverwendbare Auffangwanne wurde speziell für Harley-Davidson® Motorräder entworfen. Die niedrige Ausführung passt problemlos unter Bikes in Standardhöhe aber auch unter tiefergelegte Maschinen – selbst wenn Ihr Motorrad auf dem Seitenständer steht. Das Fassungsvermögen der Wanne von 10 Quart reicht für 2 Motorölwechsel oder das Ablassen des gesamten Öls (Motor, Primärtrieb und Getriebe) eines Motorrads. Die Auffangwanne ist groß genug, um das Öl über die gesamte Länge des Primärtriebs aufzufangen, und geeignet, um einen umgestülpte Primärdeckel aufzunehmen und abzulassen. Die Wanne ist mit einem erhöhten Rand, einer Filterablaufoberfläche und einer Druckventilbohrung zur Vermeidung von Ölüberlauf ausgestattet. Das abgelassene gebrauchte Öl ist sicher in der Wanne aufgefangen, die mit hochwertigen Dichtkappen und -stopfen versiegelt ist. Der bequeme Tragegriff vereinfacht den Transport zu einer offiziellen Altölsorgungsstelle.

63795-10 Fassungsvermögen 10 Quart.



ÖLWECHSELZUBEHÖR



A. NIEDRIGE ÖLAUFFANGWANNE



B. ÖLFILTERSCHLÜSSEL – ENDKAPPENAUSFÜHRUNG



C. ÖLFILTERSCHLÜSSEL

B. ÖLFILTERSCHLÜSSEL – ENDKAPPENAUSFÜHRUNG

Vereinfachen Sie den Aus- und Einbau des Ölfilters mit diesem praktischen Filterschlüssel in Endkappenausführung. Der Schlüssel greift am Filter an, ohne den Behälter zu zerquetschen und ermöglicht, den Schraubölfilter mit einem 3/8" Steckschlüssel zu drehen.

94863-10

Zur Verwendung mit allen H-D® Schraubölfiltern (außer XG ab '15).

C. ÖLFILTERSCHLÜSSEL

Dieser rutschfeste Schlüssel mit einem Edelstahlband vereinfacht das Entfernen Ihres Ölfilters.

94686-00

Zur Verwendung mit allen Schraubölfiltern (außer XG ab '15).

D. PRIMÄRÖL-FÜLLTRICHTER

Dieser wiederverwendbare Trichter erleichtert das Befüllen der Primärräume mit Öl. Der Trichter lässt sich in der Derby-Deckelöffnung einrasten, um bei den angegebenen Modellen ein Befüllen mit beiden Händen zu ermöglichen. Durch die bequeme Lasche können Sie den Trichter mit einer Hand positionieren, aufgrund des flachen Konus lassen sich auch kleine Behälter ohne Kleckern und Überlaufen befüllen. Die glatte orangefarbene Kunststoffoberfläche lässt sich nach Gebrauch einfach reinigen.

63797-10

Für Dyna® ab '06 sowie Softail®, Touring und Trike Modelle ab '07.

62700015

Für Evolution® 1340 Modelle '84-'00 und Dyna '99-'05 sowie Softail '00-'06 und Touring Modelle '99-'06 mit Twin Cam.

E. GETRIEBE-/KURBELGEHÄUSE-FÜLLTRICHTER

Füllen Sie Getriebe und Kurbelgehäuse, ohne Öl zu verschütten. Der Trichter ist so geformt, dass er in schlecht zugängliche Stellen passt. Seine Form gewährleistet außerdem einen gleichmäßigen Ölfluss ohne Luftblasen, und die glatte orangefarbene Kunststoffoberfläche lässt sich nach Gebrauch einfach reinigen.

63799-10

F. STRASSENTRICHTER

Dieser Einweg-Faltrichter kann auf Reisen mitgenommen und eingesetzt werden, wenn Sie bei Ihrem Motorrad Öl nachfüllen müssen. Der Trichter passt leicht in Ihr Gepäck, nimmt keinen wertvollen Stauraum ein und kann nach Gebrauch entsorgt werden. Die praktische Dreierpackung zum Abreißen sorgt dafür, dass Sie immer gerüstet sind.

97410-10

G. ÖLAUFNEHMER-ABLASSÖLTRICHTER

Vermeiden Sie es, Öl über Ihren Motor zu verschütten, wenn Sie den Ölfilter abnehmen. Der Ölaufnehmertrichter passt unter den Filter und bietet genug Platz, um den Filter abzunehmen. Das Öl wird im Trichter aufgefangen und durch den Ablassschlauch in eine Flasche oder eine Ölaufangwanne geleitet. Die glatte orangefarbene Kunststoffoberfläche lässt sich nach Gebrauch einfach reinigen.

63794-10

Für XL ab '04, XR '08-'13, Dyna und Touring ab '99 sowie Trike Modelle ab '09.



D. PRIMÄRÖL-FÜLLTRICHTER



E. GETRIEBE-/KURBELGEHÄUSE-FÜLLTRICHTER



F. STRASSENTRICHTER



G. ÖLAUFNEHMER-ABLASSÖLTRICHTER



836 GARAGE

Batterieladegeräte

HARLEY-DAVIDSON® BATTERIELADEGERÄTE

Verlängern Sie die Lebensdauer Ihrer Motorradbatterie mit einem benutzerfreundlichen Batterieladegerät oder Batteriewächter. Die Harley-Davidson® Batterieladegeräte, mit denen Sie während einer Stilllegung oder zwischen Fahrten eine Entladung der Batterie verhindern, verfügen alle über Schnelltrennkabel für einen einfachen Anschluss.

A. 750 MA SUPERSMART® BATTERY TENDER

Typische Ladedauer: 8-12 Stunden

Der kompakte Battery Tender ist ein herkömmliches Ladegerät aus dem Autozubehörladen weit überlegen. Die integrierte „smarte“ Elektronik schaltet das Ladegerät selbsttätig bei Bedarf an und aus und verhindert so ein Überladen der Batterie. Für nordamerikanische Spannungsversorgung (120 V), ungepoltter Stecker mit 2 Anschlussstiften. Ausgang: 12 V (Gleichstrom), 750 mA. Die Ausgangsleitungen des Ladegeräts sind mit schwarzen Schnelltrennsteckern ausgestattet. Kit inklusive 7,5 A abgesichertem Schnelltrennkabel mit Kabelschuhen, das an den Batterieschraubanschluss angeschlossen werden kann, und einem mit 7,5 A abgesichertem Ladekabel mit Krokodilklemme. 5 Jahre Herstellergarantie.

Für 12 Volt-Batterien.

66000038 USA, Kanada, Mexiko und Südamerika (außer Argentinien).

B. WASSERDICHTER BATTERY TENDER, 800 MA

Typische Ladedauer: 8-12 Stunden

Dieses wasserdichte, vollautomatische Ladegerät ist ideal für kurz- und langfristige Lagerung geeignet, selbst wenn Ihr Lagerraum leicht feucht ist. Das dreistufige Ladesystem überwacht die Batteriespannung konstant, sorgt für eine vollständige Aufladung der Batterie und schaltet in den Erhaltungszustand, um den Batteriezustand längere Zeit zu überwachen. Der gegen Stöße und Vibrationen unempfindliche Battery Tender ist verpolungssicher und funkenfrei, selbst wenn sich die Anschlüsse berühren sollten. Der Tender ist mit 2 LEDs an der Vorderseite versehen, die den Ladezustand der Batterie anzeigen. Zulässige Nennspannung (weltweit) 100 bis 240 V (Wechselstrom) bei 50-60 Hz. Maximaler Ladestrom 800 mA. Kit inklusive 7,5 A abgesichertem Schnelltrennkabel mit Kabelschuhen, das an den Batterieschraubanschluss angeschlossen werden kann, und einem mit 7,5 A abgesichertem Ladekabel mit Krokodilklemme. 3 Jahre Herstellergarantie.

Für 12 Volt-Batterien.

66000004

USA, Kanada, Mexiko und Südamerika (außer Argentinien).

99814-09 Europa.

99816-09 Großbritannien.

99819-09 Australien.






99820-09 Japan.



A. 750 MA SUPERSMART BATTERY TENDER (TYPISCHE LADEDAUER: 8-12 STUNDEN)



B. WASSERDICHTER BATTERY TENDER, 800 MA (TYPISCHE LADEDAUER: 8-12 STUNDEN)

Weltweit verwendbare Batterie- Ladegeräte Netzanschlusskabel	Region	800 mA P/N	1,25 AMP P/N	5,0 AMP P/N
 STECKERTYP „A“	USA, Kanada, Mexiko und Südamerika (außer Argentinien)	66000004	66000033	66000041
 STECKERTYP „C“	Europa	99814-09	-/-	66000042
 STECKERTYP „G“	Großbritannien	99816-09	-/-	66000043
 STECKERTYP „I“	Australien	99819-09	-/-	66000044
 STECKERTYP „A“	Japan	99820-09	66000034	66000046

WELTWEIT VERWENDBARE BATTERIELADEGERÄTE – ÜBERSICHT

Nicht alle Produkte sind in allen Ländern erhältlich – wenden Sie sich für Einzelheiten bitte an Ihren Händler.



**C. WITTERUNGSBESTÄNDIGES BATTERIELADEGERÄT, 1,25 A
(TYPISCHE LADEDAUER: 4-8 STUNDEN)**

C. WITTERUNGSBESTÄNDIGES BATTERIELADEGERÄT, 1,25 A

Typische Ladedauer: 4-8 Stunden.

Ordnungsgemäßes Laden und Warten aller H-D® 12 Volt-Batterien. Die hochentwickelte Festkörperschaltung überwacht kontinuierlich den Ladezustand der Batterie und hält die Spannung ohne Überladen. Das Ladegerät schaltet automatisch auf Erhaltungsladung um und passt die Laderate nach oben oder unten an, so dass die Batterie über längere Zeiträume angeschlossen bleiben kann. Durch die witterungsbeständige Bauform können Sie die Batterie beruhigt auch unter feuchten Umgebungsbedingungen aufladen. Zulässige Nennspannung (weltweit) 100 bis 240 V (Wechselstrom) bei 50-60 Hz. Maximaler Ladestrom 1,25 Ampere. Kit inklusive 7,5 A abgesichertem Schnelltrennkabel mit Kabelschuhen, das an den Batterieschraubanschluss angeschlossen werden kann, und einem mit 7,5 A abgesichertem Ladekabel mit Krokodilklemme. 2 Jahre Herstellergarantie.

Für 12 Volt-Batterien.

66000033 USA, Kanada, Mexiko und Südamerika (außer Argentinien).

66000034 Japan.



**D. WITTERUNGSBESTÄNDIGES BATTERIELADEGERÄT, 5 A
(TYPISCHE LADEDAUER: 1-2 STUNDEN)**

D. WITTERUNGSBESTÄNDIGES BATTERIELADEGERÄT, 5 A

Typische Ladedauer: 1-2 Stunden.

Professionelle Ladeleistung in einem kompakten Gerät. Bei einer normalen Ladezeit von 1 bis 2 Stunden zeichnet sich dieses Ladegerät durch hochentwickelte Festkörperschaltungen aus, die ständig den Ladezustand der Batterie überwachen und die Spannung ohne Überladen halten. Das Ladegerät schaltet automatisch auf Erhaltungsladung um und passt die Laderate nach oben oder unten an, so dass die Batterie über längere Zeiträume angeschlossen bleiben kann. Durch die witterungsbeständige Bauform können Sie die Batterie beruhigt auch unter feuchten Umgebungsbedingungen aufladen. Maximaler Ladestrom 5,0 Ampere. Kompatibel mit 2- und 3-Klemmen-Ladekabel. Zulässige Nennspannung (weltweit) 100 bis 240 V (Wechselstrom), bei 50-60 Hz. Inklusiv ein in verschiedenen Ländern erforderliches Netzkabel. Ladegerät mit Ausgangsleitungen mit 2-poligem Schnelltrenn-Stecker, kompatibel mit dem mit 7,5 A abgesicherten Kabel mit Krokodilklemmen und dem Batterieladekabel mit Kabelschuhen (mitgeliefert). 2 Jahre Herstellergarantie.

Für 12 Volt-Batterien.

66000041 USA, Kanada, Mexiko und Südamerika (außer Argentinien).

66000042 Europa.

66000043 Großbritannien.

66000044 Australien.

66000046 Japan.

838 GARAGE

Batterieladegeräte

A. BATTERIELADEKABEL MIT LED-LADEANZEIGE

Eine gut gepflegte Batterie kann eine Lebensdauer von über 5 Jahren erreichen. Dieses Batterieladekabel vereinfacht das Laden und verfügt über eine integrierte LED-Anzeige, die auf eine zu niedrige Batteriespannung und Ladebedarf hinweist. Bringen Sie einfach die Kabelschuhe an Ihrer Batterie an und verlegen Sie das Kabel so, dass der Stecker leicht zugänglich ist. Wenn die LED leuchtet, ist es Zeit, den Harley-Davidson® Battery Tender anzuschließen. Das Ladekabel ist mit 7,5 A abgesichert und mit allen Harley-Davidson Batterieladegeräten kompatibel. Der Kabelstecker wird bei Nichtgebrauch durch eine Abdeckkappe vor Witterungseinflüssen geschützt.

66000005

Für Harley-Davidson 12 Volt-Batterien.



A. BATTERIELADEKABEL MIT LED-LADEANZEIGE

B. BATTERIELADEKABEL

Hochleistungs-Batterieladekabel mit geschlossenen Kabelschuhen und eingeschleifter 7,5 A-Sicherung zum Anschluss an die Harley-Davidson 12 Volt-Batterie. Der Stecker des Kabelbaums ist mit allen Harley-Davidson Batterieladegeräten kompatibel, die mit schwarzen Anschlussarmaturen ausgestattet sind. Die Kabelschuhe des Kabelbaums werden so an die Batterie angeschlossen, dass der Stecker mit dem H-D® Batterieladegerät verbunden werden kann. Bei Nichtgebrauch schützt die angehängte Abdeckkappe den Kabelstecker vor Feuchtigkeit.

94624-97B Für Harley-Davidson 12 Volt-Batterien.

C. VERLÄNGERUNGSKABEL FÜR BATTERIELADEGERÄT

Parkt Ihr Motorrad ein bisschen zu weit entfernt von der Steckdose in der Garage? Mit diesen praktischen Verlängerungskabel ist Ihr Harley-Davidson Batterieladegerät nie mehr zu weit entfernt. Diese verlustarmen Kabel sind mit den gleichen Schnelltrennananschlüssen ausgestattet, die auch beim Ladegerät und bei den Ladekabeln vorhanden sind.

Für die meisten Harley-Davidson Batterieladegeräte.

99821-09 12,5'.

99828-09 25'.



B. BATTERIELADEKABEL

C. VERLÄNGERUNGSKABEL FÜR BATTERIELADEGERÄT

D. TOURING DIGITAL-LUFTPUMPE FÜR FEDERUNG

Stellen Sie den Luftdruck in Ihren Touring Stoßdämpfern jederzeit ein. Diese einfach zu verwendende digitale Luftpumpe verfügt über eine digitale Anzeige zur Prüfung und Änderung des Luftdrucks der hinteren Federung aller Touring Bikes. Damit kann auch der Luftdruck Ihrer Reifen gemessen werden. Der Fülldruck kann exakt reguliert werden und ein eventueller Druckverlust beim Abnehmen der Füllarmatur wird aktiv kompensiert. Der Messwert kann in PSI oder kPa angezeigt werden. LCD-Anzeige mit langlebiger, austauschbarer Lithium-Knopfbatterie (CR2032 3 V, P/N 66000107).

54000033

Für die Verwendung mit Touring Luftfederungs-Komponenten.



D. TOURING DIGITAL-LUFTPUMPE FÜR FEDERUNG



E. WIEDERAUFLADBARE ZIGARETTENANZÜNDER-LED-TASCHENLAMPE



E. WIEDERAUFLADBARE ZIGARETTENANZÜNDER-LED-TASCHENLAMPE

Jetzt brauchen Sie keine Batterien mehr, um erleuchtet zu werden. Die Zigarettenzünder-Taschenlampe passt an jede Harley-Davidson® Steckdose im Zigarettenzünderstil und 12 V-Stromversorgung. Die kräftige LED-Leuchte mit 15 Lumen sorgt für einen hellen blau-weißen Lichtkegel, der Ihren Arbeitsbereich erhellt und im Dunkeln für Aufmerksamkeit sorgt. Mit der Sicherheitsstroboskop-Einstellung sind Sie aus der Entfernung deutlich sichtbar.

12700022



F. LED-TASCHENLAMPE MIT STROBOSKOPLICHT



F. LED-TASCHENLAMPE MIT STROBOSKOPLICHT

Die taktische LED-Taschenlampe mit Stroboskoplicht lässt Sie nicht im Dunkeln stehen. Die kompakte Taschenlampe hat drei Einstellungen – stark, schwach und Stroboskop – sowie eine einstellbare Linse zum Fokussieren des Lichts von einem schmalen Strahl bis zu einem breiten Lichtkegel. Die Taschenlampe wird mit normalen AAA-Batterien betrieben. Der starke Strahl reicht etwa 130 Meter weit (bei 100 Lumen), der batterie sparende schwache Strahl hat 50 Betriebsstunden. Mit dem Sicherheitsstroboskop sind Sie aus der Entfernung deutlich sichtbar. Die Betriebsart kann einfach auf Knopfdruck umgeschaltet werden.

12700024

G. LED-STIFTLAMPE

Diese haltbare kompakte LED-Stiftlampe ist mit hellen, langlebigen LED-Leuchten und einem abnehmbaren Glasfaser-Pointer zur Fokussierung des Lichtstrahls auf engem Raum ausgestattet. Die LED-Stiftlampe wird mit 2 Standard-AAA-Batterien betrieben und erzeugt ein sauberes blauweißes Licht mit 15 Lumen über bis zu 10 Stunden.

12700025



G. LED-STIFTLAMPE



H. BELEUCHTETES SCREAMIN' EAGLE® MUTTERNGREIFER AUFNAHMEWERKZEUG-KIT

Diese einzigartigen Werkzeuge erleichtern das Greifen schwer erreichbarer heruntergefallener Schrauben und Muttern enorm. Beide Werkzeuge sind am Ende mit LED-Leuchten bestückt, die heller, robuster und haltbarer als herkömmliche Glühlampen sind.

Das beleuchtete Zangenwerkzeug besitzt einen 22" langen flexiblen Arm mit einer vierfingerigen Greifklaue am Ende. Das Werkzeug wird ganz einfach mit einer Hand bedient – der Drücker am oberen Ende öffnet und schließt den Greifer. Die helle LED-Leuchte am anderen Ende schaltet sich dabei automatisch ein und aus. Der Greifer erfasst und hält Gegenstände bis zu 5 lbs.

Die Magnet-Taschenlampe besitzt einen flexiblen Teleskoparm, der 20" in tiefe, enge Räume reicht. Die starke Magnetspitze erfasst und hält Gegenstände bis 3 lbs. Um Gegenstände in schlecht beleuchteten Räumen zu finden, ist das Werkzeug mit einer leuchtstarken LED-Taschenlampe kombiniert, die das magnetische Ende beleuchtet. Das Werkzeug ist leicht und mit einer Hand bedienbar.

94148-10



H. BELEUCHTETES SCREAMIN' EAGLE MUTTERNGREIFER AUFNAHMEWERKZEUG-KIT



840 GARAGE

Werkzeuge

A. HARLEY-DAVIDSON® PREMIUM WERKZEUG-KIT

Dieses erstklassige Harley-Davidson® Werkzeug-Kit enthält alle Werkzeuge, die Sie für die normale Wartung Ihres Motorrads benötigen. Die robusten Werkzeuge befinden sich in einem praktischen Scharniertragekoffer und werden übersichtlich an ihrem Platz eingerastet. Die Werkzeuge besitzen große, einfach abzulesende Skalen, der klassische Harley-Davidson Schriftzug ist ebenfalls aufgeprägt. Lebenslange Garantie.

64-teiliges Kit inklusive:

- 1 – Ratsche mit Schnelllösemechanismus (3/8" Antrieb)
- 1 – Verlängerung 3" (3/8" Antrieb)
- 1 – Verlängerung 6" (3/8" Antrieb)
- 1 – Universalgelenk (3/8" Antrieb)
- 11 – SAE Steckschlüsseleinsätze lang 3/8"-1" (3/8" Antrieb)
- 8 – Steckschlüsseleinsätze lang, metrisch 10-17 mm (3/8" Antrieb)
- 1 – Zündkerzenstecker 5/8" (3/8" Antrieb)
- 6 – Sechskant-Steckschlüsseleinsätze 1/8"-3/8" (3/8" Antrieb)
- 6 – Torx® Steckschlüsseleinsätze T25-T50 (3/8" Antrieb)
- 2 – Bithalter (1/4" Antrieb) mit Adapter
- 6 – Bits (Schlitz, Kreuz, Torx)
- 9 – SAE Ring-Maulschlüssel 1/4"-3/4"
- 8 – Ring-Maulschlüssel, metrisch 8-17 mm
- 1 – Seitenschneider – 7"
- 1 – Wasserpumpenzange – 8"
- 1 – Spitzzange – 8"

14900033

B. HARLEY-DAVIDSON/SNAP-ON® WERKZEUG-KITS

Werkzeug-Kits mit wenigen Teilen und geringem Gewicht, von der Firma Snap-On® speziell für Harley-Davidson entwickelt, um die meisten Aufgaben zu bewältigen. Enthält alle erforderlichen Werkzeuge, ohne Kompromisse bei der Qualität einzugehen. Lebenslange Garantie.

H-D®/Snap-On Kompakt-Werkzeug-Kit

Maximale Anzahl von Werkzeugen bei geringstmöglichem Platzbedarf. Dieses Werkzeug-Kit lässt sich in einer kompakten Tasche für den problemlosen Transport zusammenrollen.

94684-00A

Für Modelle ab '00 (außer FXR4, VRSC™ und XG Modelle).

H-D/Snap-On Softail® Werkzeug-Kit

Maßgeschneidert für die Softail®. Die kompakten Maße dieses hochwertigen Werkzeug-Kits ermöglichen eine problemlose Mitnahme. Eignet sich besonders für Softail Modelle mit tropfenförmiger Werkzeugbox.

94668-00

Für Softail Modelle ab '00.

C. HARLEY-DAVIDSON WERKZEUG-KIT

Das ideale Werkzeug-Kit für unterwegs für Ihre Harley-Davidson. Bei der Entwicklung des Kits standen die wichtigsten Wartungsfunktionen und eine möglichst hohe Gewichtsersparnis im Vordergrund.

94819-02

Für XL, XR ab '86 und Twin Cam Modelle ab '99.

D. WERKZEUG-KIT FÜR VRSC™ MODELLE

Dieses Werkzeug-Kit für unterwegs wurde eigens für die V-Rod® entwickelt und passt ideal zu Ihrem VRSC Modell. Kit inklusive metrischen Werkzeugen für die meisten Wartungsarbeiten. Gewichtsparende Ausführung.

94820-02 Für VRSC Modelle ab '02.



A. HARLEY-DAVIDSON PREMIUM WERKZEUG-KIT



B. HARLEY-DAVIDSON/SNAP-ON WERKZEUG-KITS (MODELLE AB '00 ABGEBILDET)



B. HARLEY-DAVIDSON/SNAP-ON WERKZEUG-KITS (SOFTAIL MODELLE AB '00 ABGEBILDET)



C. HARLEY-DAVIDSON WERKZEUG-KIT



D. WERKZEUG-KIT FÜR VRSC™ MODELLE



E. UNIVERSAL-KLAPPWERKZEUG



F. 8-IN-1 SCHRAUBENDREHER

E. UNIVERSAL-KLAPPWERKZEUG

Der ideale Begleiter für unterwegs. Standard beim Ultra Classic® und Limited Electra Glide® Modell. Kompaktes Klappwerkzeug für einfache Wartungsarbeiten unterwegs an den meisten neueren Harley-Davidson® Motorrädern. Der große komfortable Griff mit weicher Griffeinlage nimmt die Klappwerkzeuge auf und dient zugleich als Hebel für die ausgeklappten Werkzeuge. Werkzeugauswahl: Torx® Bits – T27, T40; Sechskant-Bits – 3/32", 1/4", 3/8"; Schraubendreher-Bits – Kreuz, Schlitz; Maulschlüssel (2) – 9/16", 1/2", 10 mm. Kit inklusive Nylon-Etui mit Klettverschluss und Bar & Shield Logo.

94435-10

Für Modelle ab '02 (außer VRSC™ und XG Modelle).

F. 8-IN-1 SCHRAUBENDREHER

Das ideale Werkzeug für die meisten Schrauben an H-D® Produkten. Bei diesem einzigartigen 8-in-1-Design werden alle Einsätze im Griff untergebracht. Inklusive Torx-Bits 40, 30, 27 und 25, Kreuzschraubendreher-Bits 2 und 3 und 2 Schlitzschraubendreher-Bits. Ein Qualitätsprodukt von Snap-On® mit lebenslanger Bruchgarantie.

94669-00

G. ACHS-KOMBISCHLÜSSEL

Individueller Kombischlüssel für die Vorderachse und Hinterachse Ihres Modells.

1. 94695-08 0,75" und 36 mm.

Für Touring Modelle '02-'07.

2. 94697-08 0,9375" und 36 mm.

Für Dyna®, Softail® und Touring Modelle ab '08.

H. STOSSDÄMPFER-EINSTELLSCHLÜSSEL

Der Universalschlüssel ist für die Einstellung der Federvorspannung aller mechanisch einstellbaren H-D Hinterradstoßdämpfer geeignet und klein genug, um ihn in einem H-D® Werkzeug-Kit unterzubringen.

94448-82B

Für Modelle mit mechanisch einstellbaren H-D Hinterradstoßdämpfern (außer XR Modelle).

I. RIEMENSPANNUNGS-TESTER

Prüft die Spannung des Sekundärtriebs.

40006-85 Universal.

J. EDELSTAHSCHALEN MIT MAGNETUNTERLAGE

Bequeme Aufnahmeschale mit Magnetunterlage für kleine Metallteile bei Wartungsarbeiten. Waagrecht, senkrecht oder kopfüber verwendbar. Die Magnetunterlage ist mit einer Schutzschicht versehen, um Lackschäden zu vermeiden.

94821-01 4" Durchmesser.

94793-01 6" Durchmesser.

K. MOTORMONTAGE-/PRÄSENTATIONSSTÄNDER

Dieser Motorständer hat den zweifachen Zweck, das Twin Cam Alpha (Dyna/Touring)-Kurbelgehäuse während des Motorzerlegens und -zusammenbaus abzustützen, sowie eine Möglichkeit zur Präsentation des vollständigen Motors zu bieten. Der robuste Stahlständer kann freistehend auf seinen Gummifüßen eingesetzt oder für mehr Stabilität auf seinen Werkbank geschraubt werden. Ständer mit lasergeätztem Bar & Shield Logo.

94845-10

Für Twin Cam Dyna, Touring und Trike Motoren.



G. ACHS-KOMBISCHLÜSSEL



H. STOSSDÄMPFER-EINSTELLSCHLÜSSEL



I. RIEMENSPANNUNGS-TESTER



**J. EDELSTAHSCHALEN MIT
MAGNETUNTERLAGE**



**K. MOTORMONTAGE-/PRÄSENTATIONSSTÄNDER
(ABGEBILDET MIT OPTIONALER MAGNETISCHER SCHRAUBENSCHALE)**



BODYGUARD IN DER FLASCHE

Die Revolution zum Schutz der gesamten Antriebseinheit – Screamin' Eagle® SYN3® Motorrad-Vollsynthetiköl. Es wird in Motor, Getriebe und Primärtrieb verwendet und ist die jüngste Entwicklung in einer Produktlinie, die Ihrer Harley® ein langes Leben garantiert – Meile für Meile.



HÄUFIG GESTELLTE FRAGEN (FAQ) ZU MOTORÖL

WIE HÄUFIG SOLLTE ICH MEIN MOTORÖL WECHSELN?

Sie sollten das Motoröl und den Ölfilter bei dem ersten Wartungsintervall von 1.000 Meilen und danach bei jedem Wartungsintervall von 5.000 Meilen wechseln. Wenn Sie das Motorrad stark beanspruchen, in sehr staubiger Umgebung unterwegs sind oder ständig bei kalten Witterungsbedingungen fahren, sollten Sie das Motoröl und den Filter häufiger wechseln. Sie sollten das Motoröl und den Filter immer vor der Winterpause wechseln (und vor jeder längeren Standzeit), so dass das Motoröl während dieser Zeit sauber und frei von Rückständen ist.

KANN ICH DIE ZEIT ZWISCHEN DEN ÖLWECHSELN DURCH AUSTAUSCH DES FILTERS VERLÄNGERN?

NEIN! Die Aufgabe des Ölfilters ist, Staub, Ruß und andere Feststoffe zu entfernen. Filter können kein Wasser, Benzin oder Säuren entfernen und können nicht die Aufgabe von Öladditiven übernehmen, wenn diese verbraucht sind. Sie sollten das Motoröl und den Ölfilter bei dem ersten Wartungsintervall von 1.000 Meilen und danach bei jedem Wartungsintervall von 5.000 Meilen oder vor längerer Lagerung wechseln.

WELCHEN VISKOSITÄTSGRAD SOLLTE ICH FÜR MEINE HARLEY VERWENDEN?

Der empfohlene Viskositätsgrad für alle Temperaturbedingungen ist SAE 20W50 Harley-Davidson® Motoröl. SAE 10W40 H-D® Motorradöl ist ebenfalls erhältlich und geeignet für niedrige Umgebungstemperaturen. Das SAE 50 H-D Motorradöl eignet sich gut für Umgebungstemperaturen von 60-80 °F (16-27 °C), und das SAE 60 H-D Motorradöl für Umgebungstemperaturen über 80 °F (27 °C). SAE 20W50 deckt den breitesten Betriebstemperaturbereich ab.

0 °F	20 °F	40 °F	60 °F	80 °F	100 °F
-18 °C	-6 °C	4 °C	16 °C	27 °C	38 °C
SYN 3					
HD360 20W50					
HD360 10W40		HD360 SAE50 HD360 SAE60			

Nicht alle Produkte sind in allen Ländern erhältlich – wenden Sie sich für Einzelheiten bitte an Ihren Händler.

FAQ SYN3® MOTOR-, PRIMÄRANTRIEB- UND GETRIEBEÖL

WAS SIND DIE HAUPTVORTEILE VON SYN3 MOTORRAD-SYNTHEKÖL?

- SYN3® Öl hat einen verstärkten Schmierfilm für besseren Verschleißschutz bei hohen Temperaturen. Durch geringere Rückstände bleiben Motor, Getriebe und Primärkettenkasten sauber.
- SYN3 Öl kann in Motor, Primärkettenkasten und Getriebe verwendet werden.
- SYN3 Öl wurde für einen geringeren Ölverbrauch, verbesserten Schutz vor Abnutzung, Hochtemperaturstabilität sowie eine überragende Gesamtleistung entwickelt.

WAS IST DER UNTERSCHIED ZWISCHEN SYNTHETISCHEM UND MINERALISCHEM MOTORÖL?

Sowohl synthetisches als auch herkömmliches Öl werden aus Rohöl gewonnen. Damit aber hören die Gemeinsamkeiten schon auf. Herkömmliches mineralisches Motoröl enthält Schwebeteilchen, einschließlich Verunreinigungen, die aus der Rohölquelle stammen. Synthetische Motorenöle hingegen werden von Anfang an so gefertigt, dass schon die Grundstoffe die gewünschten Eigenschaften für spezielle Zwecke besitzen. Das heißt, auf molekularer Ebene haben die Ingenieure von Anfang bis Ende die vollständige Kontrolle über das Schmiermittel.

WAS SIND DIE VORTEILE VON SYN3 MOTORRAD-VOLLSYNTHEKÖL FÜR MEINEN ANTRIEBSSTRANG?

SYN3 Motorrad-Vollsynthetiköl bietet alle Vorteile des originalen Harley-Davidson 360 Motorradöls und außerdem:

- Bietet besten Verschleißschutz bei hohen Temperaturen.
- Hält Motor, Getriebe und Primärkettenkasten sauber.
- Mindert den Verschleiß an den Getriebe-Zahnradern
- Schmiert alle Komponenten des Primärkettenkastens
- Ermöglicht eine leichtgängige, sichere Handhabung der Kupplung
- Bietet Langzeitschutz für alle Innenteile

- Verbessert die Haltbarkeit der Dichtungen
- Ist bestens geeignet für High-Performance-Motoren

WANN KANN ICH MIT DER VERWENDUNG VON SYN3 MOTORRAD-VOLLSYNTHEKÖL BEGINNEN?

Am besten sofort. SYN3 Motorrad-Vollsynthetiköl eignet sich für alle Phasen der Motorlebensdauer, selbst das erste Wartungsintervall. Es spricht also nichts gegen seinen Einsatz beim Einfahren des Motors. Sie können es gleich in das fabrikneue Motorrad einfüllen.

VERLÄNGERT SYN3 MOTORRAD-VOLLSYNTHEKÖL ALS HOCHLEISTUNGSSCHMIERMITTEL DIE WECHSELINTERVALLE?

Nein. Wie bei herkömmlichem Öl sollte auch synthetisches Öl in Motor, Getriebe und Primärkettenkasten alle 5.000 Meilen gewechselt werden. Mit dem Austausch des Motoröls sollte gleichzeitig auch der Ölfilter erneuert werden. Wenn Sie das Motorrad stark beanspruchen, in sehr staubiger Umgebung unterwegs sind oder ständig bei kalter Witterung fahren, sollten Sie das SYN3 Motorrad-Synthetiköl und den Ölfilter häufiger wechseln. Sie sollten das Motoröl und den Filter immer vor längerer Lagerung wechseln, so dass der Motor frei von Rückständen und sauber bleibt.

GETESTETE UND ZERTIFIZIERTE WARTUNGSINTERVALLE FÜR SYN3:

Primärkettenkasten

Big Twin Modelle ab '84 mit Membranfeder-Nasskupplung. Alle 10.000 Meilen oder vor dem Winter bzw. einer längeren Lagerphase.

Getriebe

Alle Big Twin Modelle. Alle 20.000 Meilen oder vor dem Winter bzw. einer längeren Lagerphase.

Getriebe

XL Modelle bis '70 und K Modelle. Alle 10.000 Meilen oder vor dem Winter bzw. einer längeren Lagerphase.

Primärtrieb/Getriebe

XL ab '71 und XR1000™ Modelle '83-'84. Alle 10.000 Meilen oder vor dem Winter bzw. einer längeren Lagerphase.



A. SCREAMIN' EAGLE SYN3 MOTORRAD-VOLLSYNTHETIKÖL

A. SCREAMIN' EAGLE® SYN3® MOTORRAD-VOLLSYNTHETIKÖL

Getestet und zugelassen für Harley-Davidson® Motoren, Primärkettenkasten und Getriebe. Wechsel und Auffüllen der gesamten Maschinenschmierung können jetzt mit einem Produkt erfolgen: dem neuen Screamin' Eagle® SYN3® Motorrad-Vollsynthetiköl. Das aus drei unternehmenseigenen Synthetiköl-Grundformeln entwickelte Screamin' Eagle SYN3 Öl bietet Langzeitschutz, hält den Motor sauber und schützt Hochleistungsmotoren vor hohen Temperaturen. SYN3 Öl wurde entwickelt, um den Reibungskoeffizienten für die korrekte Kupplungsfunktion aufrecht zu erhalten und für die korrekte Schmierung des Primärkettenantriebs zu sorgen. Darüber hinaus wurde das SYN3 Öl entwickelt, um für die korrekte Schmierung zum Verschleißschutz bei Getrieben und den verbesserten Schutz der Dichtungen zu sorgen. Diese Formel wurde von Harley-Davidson für den Einsatz in allen Stadien der Motorlebensdauer zugelassen und ist dem Einlaufstadium von Motoren nicht abträglich.

Es wurde für den Einsatz in Harley-Davidson Motoren, Getrieben und den folgenden Primärkettenantriebsanwendungen entwickelt: XL ab '71, XR1000 '83-'84, XR '08-'13 und Big Twin Modelle ab '84 mit Membranfeder-Nasskupplung.

Vereinigte Staaten

62600005 SAE 20W50 – 1 Quart.

62600031 SAE 20W50 – 1 Gallone.

Kanada

62600011 SAE 20W50 – 1 Liter.

62600030 SAE 20W50 – 4 Liter.

Europa/Lateinamerika

62600015 SAE 20W50 – 1 Liter.

Asien/Pazifik

62600021 SAE 20W50 – 1 Quart.

62600059 SAE 20W50 – 1 Gallone.

B. ORIGINAL HARLEY-DAVIDSON H-D® 360 MOTORRADÖL

Original Harley-Davidson H-D® 360 Motorradöl wurde speziell für Motorräder von Harley-Davidson entwickelt und getestet. Unser einzigartiges Zusatz-Paket hilft, den Motorenverschleiß zu verhindern und Ihren Motor kühler, sauberer und frei von Ölrückständen, Lack und Korrosion zu halten.

Die luftgekühlten V-Twin Harley-Davidson Motorräder laufen auf höheren Temperaturen als wassergekühlte Motoren und benötigen daher ein spezielles Zusatz-Paket für hohe Temperaturen, um den Motor zu schützen. Sie können dem Motoröl H-D 360 in einem Harley-Davidson Motor sorglos vertrauen.

Erhältlich als SAE 10W40, 20W50, SAE 50 und SAE 60. In Ihrem Harley-Davidson Fahrerhandbuch finden Sie den richtigen SAE Grad mit Berücksichtigung der Klima- und Temperaturverhältnisse.

Vereinigte Staaten

62600053 SAE 10W40 – 1 Quart.

62600007 SAE 20W50 – 1 Quart.

62600038 SAE 20W50 – 1 Gallone.

62600008 SAE 50 – 1 Quart.

62600009 SAE 60 – 1 Quart.

Kanada

62600056 SAE 10W40 – 1 Liter.

62600013 SAE 20W50 – 1 Liter.

62600041 SAE 20W50 – 4 Liter.

62600014 SAE 50 – 1 Liter.

Europa/Lateinamerika

62600055 SAE 10W40 – 1 Liter.

62600017 SAE 20W50 – 1 Liter.

62600042 SAE 20W50 – 4 Liter.

62600018 SAE 50 – 1 Liter.

62600061 SAE 60 – 1 Liter.

Asien/Pazifik

62600054 SAE 10W40 – 1 Quart.

62600023 SAE 20W50 – 1 Quart.

62600043 SAE 20W50 – 1 Gallone.

62600024 SAE 50 – 1 Quart.

62600060 SAE 60 – 1 Quart.



B. ORIGINAL HARLEY-DAVIDSON H-D 360 MOTORRADÖL

Nicht alle Produkte sind in allen Ländern erhältlich – wenden Sie sich für Einzelheiten bitte an Ihren Händler.

844 GARAGE

Öle und Schmierstoffe

A. FORMULA+ GETRIEBE- UND PRIMÄRKETTENKASTEN-SCHMIERSTOFF

Entwickelt mit einer geschützten, mineralischen Grundölformel und GETESTET und ZERTIFIZIERT durch die Harley-Davidson Motor Company, wurde Formula+ gemischt, um für die Schmierung der Verschleißanforderungen von Getrieben zu sorgen. Entwickelt, um den Reibungskoeffizienten für die korrekte Kupplungsfunktion aufrecht zu erhalten und für die angemessene Schmierung der Primärkette zu sorgen, ist dieses Schmiermittel für den Einsatz in allen Stadien des Getriebe- und Primärkettenkastens zugelassen. Nicht geeignet als Motoröl für den Einsatz in Kurbelgehäusen.

GETESTET-ZERTIFIZIERT Erweiterte Kundendienstintervalle:

Primärkettenkasten

Big Twin Modelle ab '84 mit Membranfeder-Nasskupplung. Alle 10.000 Meilen oder vor dem Winter bzw. einer längeren Lagerphase.

Getriebe

Alle Big Twin Modelle. Alle 20.000 Meilen oder vor dem Winter bzw. einer längeren Lagerphase.

Primärtrieb/Getriebe

XL Modelle ab '71 und XR1000 Modelle '83-'84. Alle 10.000 Meilen oder vor dem Winter bzw. einer längeren Lagerphase.

Für den Einsatz in Harley-Davidson® Getrieben und folgenden Primärkettenkästen: XL ab '71, XR1000 '83-'84, XR '08-'13 und Big Twin Modelle ab '84 mit Membranfeder-Nasskupplung. Nicht für VRSC™ ab '02 oder XG Modelle ab '15.

62600004 1 Quart – USA.

62600010 1 Liter – Kanada.

62600019 1 Liter – Europa.

62600033 1 Quart – Asien/Pazifik.

B. HARLEY-DAVIDSON GABELÖL

Den richtigen Typ entnehmen Sie bitte Ihrem Fahrerhandbuch.

62600025 Typ B. 16 fl. oz. (473 ml) Flasche.

62600026 Typ E. 16 fl. oz. (473 ml) Flasche.

C. BIG PISTON GABELÖL

Spezielle Rezeptur für die Federung von XR1200X™ Modellen '10-'13.

99885-10 16 fl. oz. (473 ml) Flasche.

D. SCREAMIN' EAGLE® PERFORMANCE GABELÖL

Ein dickeres Mischöl für verbesserte Dämpfung bei anspruchsvollen Anwendungen.

62600027 16 fl. oz. (473 ml) Flasche.

E. DOT 5 BREMSFLÜSSIGKEIT

Für alle Modelle (außer VRSC™ ab '06, XL ab '07, XR ab '08, Dyna® und Softail® ab '06 sowie Touring und Trike Modelle ab '05).

41800220 12 fl. oz. (355 ml) Flasche.

F. DOT 4 BREMSFLÜSSIGKEIT

Für VRSC ab '06, XG ab '15, XL ab '07, XR ab '08, Dyna und Softail ab '06 sowie Touring und Trike Modelle ab '05.

41800219 12 fl. oz. (355 ml) Flasche.

G. ETHANOL-KRAFTSTOFFSTABILISATOR

Dieser hochwertige Kraftstoffstabilisator hält Kraftstoff bis zu 12 Monate frisch und eignet sich ideal für die Wintereinlagerung. Dem Kraftstoffstabilisator sind Korrosionshemmer beigemischt, die Tank, Kraftstoffleitungen, Vergaser und Einspritzventile vor der langfristig schädlichen Wirkung ethanolhaltigen Kraftstoffs schützen. Der Zusatz bekämpft Ablagerungen, die sich durch von Ethanol freigesetzte Lösungsmittel bilden können, und wirkt als Demulgator, der Kondensation in Ihrem Kraftstoffsystem verhindert. 4 Unzen reichen für 10 Gallonen Kraftstoff.

91600001 4 fl. oz. (118 ml) Flasche.



A. FORMULA+ GETRIEBE- UND PRIMÄRKETTENKASTEN-SCHMIERSTOFF



B. HARLEY-DAVIDSON GABELÖL



C. BIG PISTON GABELÖL



D. SCREAMIN' EAGLE PERFORMANCE GABELÖL



E. DOT 5 BREMSFLÜSSIGKEIT



F. DOT 4 BREMSFLÜSSIGKEIT



G. ETHANOL-KRAFTSTOFFSTABILISATOR

Nicht alle Produkte sind in allen Ländern erhältlich – wenden Sie sich für Einzelheiten bitte an Ihren Händler.



H. ORIGINAL HARLEY-DAVIDSON FROSTSCHUTZ- UND KÜHLMITTEL FÜR LÄNGERE LEBENSDAUER



I. SCREAMIN' EAGLE ASSEMBLY LUBE

H. ORIGINAL HARLEY-DAVIDSON® FROSTSCHUTZ- UND KÜHLMITTEL FÜR LÄNGERE LEBENSDAUER

Dieses Frostschutzmittel wurde mit entionisiertem Wasser vorverdünnt, um eine Verschmutzung des Kühlsystems zu vermeiden. Bei unverdünnter Verwendung (ohne Wasserzugabe) zeichnet sich dieses Kühlmittel durch ausgezeichnete Wärmeübertragungseigenschaften aus. Schützt das gesamte Kühlsystem vor Korrosion. Formel enthält keine mineralischen Salze (Silikate, Phosphate, Nitrate und Borate). Behälter mit 1 Gallone.

99822-02 Behälter mit 1 Gallone.
Für VRSC™, XG und Twin-Cooled™ Modelle.

I. SCREAMIN' EAGLE® ASSEMBLY LUBE

Screamin' Eagle® Assembly Lube bietet höchsten Schutz beim Einbau oder bei der Wartung von Teilen im Motorinneren. Ein starker Klebrigmacher sorgt für eine gute Haftung des Schmiermittels an den geschmierten Teilen. Hervorragender Schutz beim Starten und Einfahren. Exzellenter Korrosionswiderstand. Im Gegensatz zu herkömmlichen Ölen tropft das Screamin' Eagle Schmieröl nicht ab, wenn bereits geschmierte Teile zur Seite gelegt werden, um am Motor weiterzuarbeiten. Wir verwenden dieses Öl bei allen unseren Testmotoren. Und auch Ihr Motor hat es verdient. Empfohlene Anwendungen: Nocken, Zahnräder, Pleuel, Kolbenbolzen, Ölpumpen, Ventilführungen, Kipphebel- und Schubstangenspitzen und Rollenstoßelräder. Es ersetzt des Weiteren das H-D® Polyöl und wird für das Motorausgleichsritzel für Modelle mit Primär-Antriebsriemen empfohlen.

11300002 4 fl. oz. (118 ml) Flasche.

J. SPEZIALFETT

Werkszugelassenes Schmiermittel für Lenkkopflager bei Touring, Trike, Dyna® und Softail® Modellen ab '97 (außer Springer™), XL und XR ab '05, VRSC ab '02 sowie XG Modellen ab '15. Nicht für Radlager verwenden.

99857-97A 14 oz. (409 g) Fett-Presskartusche.

K. RADLAGERFETT

Empfohlen für Radlager und Hinterradschwinge-lager.

99855-89 16 oz. (454 g) Sprühdose.

99856-92 14 oz. (409 g) Fett-Presskartusche.

L. GABELDICHRING-FETT

Für die Pflege der Gabeldichtringe erforderlich.

11300005 1 oz. (28 g) Tube.

M. HIGH PERFORMANCE KETTENSCHMIERSTOFF PLUS

High Performance Kettenschmierstoff reinigt ebenso wie er schmiert. Kann auch für O-Ring-Ketten verwendet werden.

93600005 12 oz. (340 g) Sprühdose.



J. SPEZIALFETT



K. RADLAGERFETT



L. GABELDICHRING-FETT



M. HIGH PERFORMANCE KETTENSCHMIERSTOFF PLUS

846 GARAGE

Öle, Schmierstoffe und Lösungsmittel

A. HARLEY® LUBE SPRÜHDÖSE

Harley® Lube ist ein von Harley-Davidson zugelassenes Mehrzweckschmieröl, das ideal zur Schmierung von Kupplungszügen, Tour-Pak® Scharnieren, Hebeln, Trittbrettern, Fußrasten und Windschutzscheiben-Halterungen geeignet ist. Die Sprühdose sorgt für zügige Schmierstoffzufuhr und reduziert die Dauer der Kabelschmierung um 50 %.

93600113 10,5 oz. (297 g) Sprühdose.

B. HARLEY LUBE

Harley Lube ist ein von Harley-Davidson zugelassenes Mehrzweckschmieröl, das ideal zur Schmierung von Kupplungszügen, Tour-Pak Scharnieren, Hebeln, Trittbrettern, Fußrasten und Windschutzscheiben-Halterungen geeignet ist. Handlicher Nadelspender für ein genaues Auftragen.

94968-09 0,25 fl. oz. (7,5 ml) Tube.

C. ELEKTROKONTAKT-PASTE

Ideal für Mehrfach-Steckverbindungen, Glühlampenfassungen und Batterieanschlüsse. Durch ihre spezielle Zusammensetzung verfügt die Elektrokontakt-Paste über einen starken wasserdichten (einschl. Salzwasser) Schmierfilm. Sie verhindert Passungsrost in den Anschlüssen, der oft im Zusammenhang mit Temperaturschwankungen und Vibrationen auftritt. Geeignet für Blech-, Nickel-, Kupfer-, Messing-, Gold- und Silberkontakte, verträglich auch mit Kunststoff und dem elastischem Material der Anschlüsse.

11300004 1 oz. (28 g) Tube.

D. HARLEY-DAVIDSON® HIGH-PERFORMANCE DICHTMITTEL – GRAU

Hohe Leistungsfähigkeit. Vulkanisiert bei Raumtemperatur (RTV). Geruchsarm, nicht korrosiv und nicht leitend. Keine Beeinträchtigung von Sensoren. Das Dichtungsmittel ermöglicht nach dem Abbinden eine hohe Dehnung, um die thermischen und dynamischen Bewegung der Dichtflächen auszugleichen, und ist beständig gegenüber den meisten chemischen Stoffen und Lösungsmitteln. Temperaturbereich -76 bis 482 °F (-60 bis 250 °C). Zugelassen zur Kurbelgehäuseabdichtung bei allen Harley-Davidson® Antrieben.

99650-02 1,9 oz. (54 g) Tube.

E. PJ1® SUPER-REINIGER

PJ1® Super-Reiniger ist ein Mehrzweck-Entfetter, der keine Rückstände hinterlässt. Der Hochdruckstrahl mit starken Lösungsmitteln löst Fett und Schmutz auf, trocknet schnell und hinterlässt keine Rückstände.

99878-87T 13 oz. (368 g) Sprühdose.

F. LOCTITE® PRO STRENGTH TEILEREINIGER

Loctite® Pro Strength Teilereiniger durchdringt, löst und entfernt kraftvoll Öl und Fett von Teilen. Trocknet schnell ohne Rückstände. Enthält keine ozonabbauenden Chemikalien (ODCs).

94564-98 19 oz. (538 g) Sprühdose.

NEU



A. HARLEY LUBE SPRÜHDÖSE



B. HARLEY LUBE



C. ELEKTROKONTAKT-PASTE



D. HARLEY-DAVIDSON HIGH-PERFORMANCE DICHTMITTEL – GRAU



E. PJ1 SUPER-REINIGER



F. LOCTITE PRO STRENGTH TEILEREINIGER



G. LOCTITE 271 GEWINDEKLEBER UND DICHTMITTEL – ROT



H. LOCTITE 222MS GEWINDEKLEBER UND DICHTMITTEL

G. LOCTITE® 271™ GEWINDEKLEBER UND DICHTMITTEL – ROT

Sehr starker Gewindekleber für hohe Ansprüche. Besonders für ständig angezogene Schraubverbindungen und zusammengepresste Einheiten geeignet. Ersetzt Sicherungsschrauben und Federringe mit einer Klebekraft von 3.000 PSI. Schützt vor Losrütteln. Erfordert zur Entfernung spezielles Werkzeug.

99671-97 Rot, 6 ml Tube.

H. LOCTITE 222 MS™ GEWINDEKLEBER UND DICHTMITTEL – VIOLETT

Weniger starkes Produkt für kleinere Verbindungen, #2 bis 1/4" Durchmesser (6 mm). Verbindungen mit großer Einschraublänge müssen gelegentlich nachgezogen werden. Der violette Gewindekleber wird vor dem Zusammensetzen aufgetragen. Mit normalem Werkzeug demontierbar. 222MS erfüllt den Standard MIL-S-46163A.

99811-97 Violett, 6 ml Tube.

I. LOCTITE 243™ GEWINDEKLEBER UND DICHTMITTEL – BLAU

Weltweiter Ersatz für den Loctite 242® Gewindekleber. Mittelstarker Mehrzweck-Gewindekleber, besonders geeignet für Gewinde mit 1/4" bis 3/4" (6 bis 20 mm) Durchmesser. Vor dem Zusammenbau auftragen. Loctite 243 Blau besitzt kontrollierte Schmiereigenschaften für exakte Anzugsmomente. Mit normalem Werkzeug demontierbar.

99642-97 Blau, 6 ml Tube.

11100005 Blau, 50 ml Flasche.

J. LOCTITE 262 GEWINDEKLEBER UND DICHTMITTEL

Loctite® 262 ist ein permanent haftendes Produkt zur Sicherung von Gewindeteilen mit 3/8" bis 1" Durchmesser, die starke Stöße, Vibrationen bzw. extreme chemische oder andere Belastungen aushalten müssen. Demontage nur mit lokaler Erhitzung und Werkzeug.

94759-99 Rot, 6 ml Tube.

11100006 Rot, 50 ml Flasche.

K. LOCTITE GEWINDEKLEBER-STIFT

Der Loctite QuickStix® Gewindekleber sichert und dichtet metallische Schraubverbindungen. Die wachsartige, halb feste Masse tropft im Gegensatz zu flüssigen Alternativen nicht und wird in Form eines praktischen Schraubstifts angeboten. Erhältlich in mittlerer und hoher Sicherungsstärke.

9 Gramm-Stift

11100003 Blau 248 – Mittlere Stärke.

11100004 Rot 268 – Hohe Stärke.

L. LOCTITE SILVER GRADE GLEITMITTEL

Die hochwirksame metallfreie Formulierung schützt Metallteile vor Korrosion und Festfressen. Das Schmier- und Gleitmittel erleichtert das Trennen von Gleitsitz-, Presssitz- und Schraubverbindungen und dient dabei als ausgezeichnetes Schmiermittel für alle Metalle einschließlich Edelstahl, Aluminium und Weichmetall. Temperaturbeständig bis 1.600 °F. Halbfester Stift, einfach aufzutragen.

11100001 20 g-Stift.



I. LOCTITE 243 GEWINDEKLEBER UND DICHTMITTEL – BLAU



J. LOCTITE 262 GEWINDEKLEBER UND DICHTMITTEL



K. LOCTITE GEWINDEKLEBER-STIFT



L. LOCTITE SILVER GRADE GLEITMITTEL

848 GARAGE

Dichtmittel und Schmiermittel

A. HYLOMAR® DICHTUNGS- UND GEWINDEKLEBER

Wird zur Fixierung von Dichtungen während der Motormontage empfohlen.

99653-85 3,5 oz. Tube.

B. GLEIT- UND SCHMIERMITTEL

Verbesserte Rezeptur erfüllt Revision E von MIL-A-907E. Ein Hochleistungsmittel gegen das Festfressen von Gewindeverbindungen. Verhindert Korrosion und vermindert den Verschleiß. Dieses sensorsichere Schmiermittel basiert auf einer synthetischen Verbindung aus Graphit, Aluminium und Kupfer. Es verdunstet nicht und härtet nicht aus, weder bei extremer Hitze noch bei Kälte. Bis 1.600 °F.

98960-97 1 oz. Tube.

C. LOCTITE QUICKTITE® SEKUNDENKLEBER

Loctite® QuickTite® Sekundenkleber ist ein Allzweck-Sekundenkleber für Metall, Kunststoff, Gummi, Kork, Pappe und Leder. Der Applikator mit dem „Quetschgriff“ ermöglicht ein präzises Auftragen zur genauen Kontrolle der exakten Menge und Position des Klebstoffs. Die Spitze ist so gestaltet, dass sie weder verstopft noch tropft, und der Deckel verhindert Auslaufen und Austrocknen.

11100044 0,14 oz. Flasche.

D. LOCTITE FREEZE & RELEASE SCHNELLROSTLÖSER

Freeze & Release ist ein kriechender Schnellrostlöser, der festsitzende und verrostete Schrauben, Muttern und Bolzen in Sekundenschnelle auf -45 °F (-43 °C) vereist. Dieses spezielle Kriechöl schockgefriert das Metall. Es entstehen mikroskopisch feine Risse in der Rostschicht, die einen Kapillareffekt erzeugen, durch den das Schmiermittel direkt in den Rost gezogen wird. Nach nur 1-2 Minuten Einwirkzeit können die behandelten Teile mit wenig Kraftaufwand gelöst werden. Die Sprühdüse mit Halm erleichtert den gezielten Auftrag.

11100002 400 ml Sprühdose.

E. DOW CORNING® MOLY 44 BREMSSATTEL BOLZEN-FETT

Der gleiche Schmierstoff, der in der Factory für die Führungsstifte in den Bremsen verwendet wird, steht jetzt für die allgemeine Verwendung an den Führungsstiften schwimmend gelagerter Harley-Davidson® Bremsattel zur Verfügung (außer XL Modelle ab '04).

94674-99 2 cc-Packung.

F. LOCTITE 565 GEWINDEDICHTMITTEL

Gewindeversiegelung speziell für metallische konische Rohrgewindeverbindungen. PST 565 dichtet unmittelbar gegen Druck ab. Die kontrollierten Schmiereigenschaften schützen die Verschraubungen vor Rost und Korrosion. 565 wird bei Verbindungen bis 2" (50 mm) Durchmesser eingesetzt und ist für einen Temperaturbereich von -54 °C bis 149 °C (-65 °F bis 300 °F) geeignet. Mit normalem Werkzeug demontierbar.

99818-97 6 ml Tube.



**A. HYLOMAR DICHTUNGS- UND GEWINDEKLEBER
WIRD ZUR FIXIERUNG VON DICHTUNGEN
WÄHREND DER MOTORMONTAGE EMPFOHLEN.**



B. GLEIT- UND SCHMIERMITTEL



C. LOCTITE QUICKTITE SEKUNDENKLEBER



**D. LOCTITE FREEZE & RELEASE
SCHNELLROSTLÖSER**



**E. DOW CORNING MOLY 44
BREMSSATTEL BOLZEN-FETT**



F. LOCTITE 565 GEWINDEDICHTMITTEL

G. LACKE

Ausbesserungslack ist erhältlich in handlichen 1/2 oz.-Fläschchen für alle neueren Harley-Davidson® Motorräder einschließlich CVO™ Modelle. Spraydosen und Quart-Behälter (0,95 l) sind ebenfalls erhältlich. Bitte fragen Sie Ihren autorisierten Harley-Davidson Händler nach der kompletten Liste der verfügbaren Farben.

HINWEIS: Harley-Davidson Acryl-Urethan-Lacke und Urethan-Aktivierungsmittel in Quart-Behältern (0,95 l) sind nur für die Verwendung unter kontrollierten Bedingungen durch professionelle Lackierbetriebe mit den entsprechenden Anlagen vorgesehen. Es erfolgt kein Verkauf an Privatkunden.

Texturschwarz

Motor und Getriebe ab '95.

98605BF* Ausbesserungsstift.

98600BF* Ausbesserungsflasche.

98606BF Sprühdose.

Silver Bead Blast

Motor und Getriebe ab '98.

98600BY* Ausbesserungsflasche.

98606BY Sprühdose.

Clear Coat (Klarlack)

Zur Behebung von Klarlackschäden wie Absplitterungen und Kratzern.

98600EK* Ausbesserungsflasche.

98606EK Sprühdose.

98628EK Quart. Urethan, zweiteilig.

99825-02 Urethanaktivator.

Ausbesserungsstifte für schwarzes Leder

Eine bequeme Möglichkeit, Schrammen, Kratzer und Abnützungen an Taschen, Satteltaschen, Sitzen und anderen Lederprodukten zu behandeln. Einfach auftragen, überschüssige Farbe wegwischen, trocknen lassen und mit einem Tuch blank reiben.

98605AX*

Schwarzer Rahmenlack-Ausbesserungsstift

Mit diesem praktischen Lackstift lassen sich kleine Kratzer am Rahmen leicht beheben.

93936*

*HINWEIS: Die genannten Preise sind Preise pro Flasche oder Stift. Packungen enthalten jeweils zwei Flaschen oder Stifte.



G. LACKE

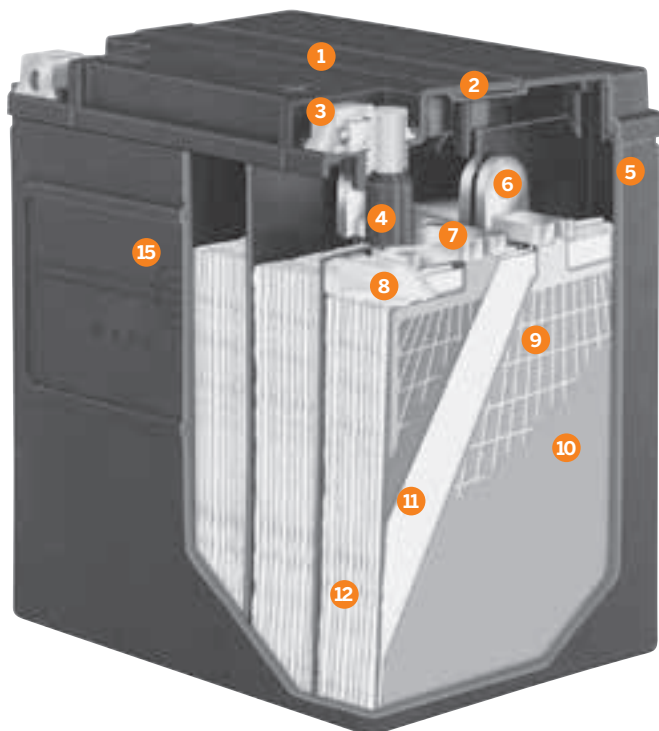
Nicht alle Produkte sind in allen Ländern erhältlich – wenden Sie sich für Einzelheiten bitte an Ihren Händler.

850 GARAGE

Batterien

ORIGINALE H-D® AGM* BATTERIEN**

Original H-D® Batterien mit modernster Technologie für noch besseres Kaltstartverhalten, Langlebigkeit und verbesserte Wiederaufladbarkeit. Mit hochmoderner AGM-Technologie und ansprechenden Harley-Davidson Grafiken. Diese Batterien sind belastbar, langlebig und zuverlässig. Hergestellt in den USA.



Motorradbatterien erfüllen die strengen Testanforderungen nach Harley-Davidson Qualitätsstandards. H-D® AGM Batterien entsprechen den internationalen Normen des Battery Council International.



****WARNUNG:** Batteriepole und -klemmen sowie Zubehörteile enthalten Bleiverbindungen, die bekanntermaßen krebserregend sind und zu Geburtsfehlern führen können.

- 1 Vollständig gasdicht. Vermeidung von Säureaustritt bzw. Korrosionsschäden durch ventilgeregeltes, wartungsfreies Design.
- 2 Verminderung von evtl. Säureaustritt durch überarbeitetes Entlüftungssystem.
- 3 Erhöhung der Festigkeit und Haltbarkeit durch besondere Gestaltung der Batteriepole.
- 4 Verzögerung von Säureaustritt und Korrosion durch spezielle vibrationsbeständige Pluspolhülsen.
- 5 Vermeidung von Elektrolytaustritt und höhere Zuverlässigkeit durch heißverschweißten Deckel.
- 6 Höhere Anlasserleistung durch größer dimensionierte Schweißverbindungen von Zelle zu Zelle.
- 7 Hochwertiges Blei verbessert die Haftung an den Gittern und erhöht die Vibrationsbeständigkeit und Lebensdauer.
- 8 Die mit Schmelzkleber festgesetzten Platten vermindern Vibrationsschäden und erhöhen die Lebensdauer.

- 9 Spezielle Gitterplatten aus Calcium/Calciumlegierung sorgen für sehr niedrige Selbstentladung und höchste Stromstärken beim Anlassen. Vollrahmen-Leistungspfad an den Klemmen für höhere Leistung und damit schnelle, sichere Starts.
- 10 Hochdichtes Oxid sorgt für maximales Leistungsgewicht und damit zuverlässigen „High Cycling“-Betrieb.
- 11 Schutz der Platten durch reißfeste Separatoren aus Glasvlies (AGM*) sorgt für lange Lebensdauer.
- 12 Verbesserte Lebensdauer durch vollentsalzten Elektrolyt. Dosierte Elektrolytzugabe verhindert einen Überschuss an Säure.
- 13 Keine Kurzschlussgefahr oder Funkenbildung durch Pluspolkappe (ohne Abb.).
- 14 Kein Rosten oder Korrodieren durch Edelstahl-Batteriepolverschrauben (ohne Abb.).
- 15 Charakteristisches Harley-Davidson Bar & Shield Logo im Gehäuse eingepreßt für schnelle, zuverlässige Wiedererkennung.

*Absorbed Glass Mat (Glasfasermatte)

ORIGINALE UND ERSATZBATTERIEN

H-D AGM BATTERIEN

65989-97C Doppelte Gestaltung der Batteriepole (oben und seitlich). Für XL Modelle '97-'03, Dyna® und Softail® ab '97 sowie VRSC™ Modelle ab '07 (außer VRSCR '07). Auch für Buell® S1, S3/T, M2 und X1 Modelle.

66010-97C Doppelte Gestaltung der Batteriepole (oben und seitlich). Für Touring ab '97 und Trike Modelle ab '09.

65958-04A Für XG ab '15, XL ab '04 und XR Modelle '08-'12. Auch für Buell 1125R/CR Modelle.

65948-00A Für VRSC '02-'06 und VRSCR Modelle '07. Auch für Buell XB und Blast Modelle.

65991-82B Für FX und FXR Modelle '73-'94 mit E-Starter, XLCR '77-'78, XL '79-'96, Softail '84-'90 und FXR Modelle '99-'00. Ersetzt P/N 65991-82A und 65991-75C. Auch für Buell S2/T Thunderbolt® Modelle.

66010-82B Für FLHR, FLHT und FLT Touring Modelle '80-'96.

65989-90B Für Dyna und Softail Modelle '91-'96.

HINWEIS: Die Abmessungen der Harley-Davidson AGM Batterien P/N 65989-97C, 65989-90B und 65991-82B erlauben bei XL und Dyna Modellen möglicherweise keine Verwendung von Seitenabdeckungen aus dem Zubehörprogramm.

KONVENTIONELLE BATTERIEN* (ohne Abb.)

66006-29F 6 V.
Für FL Modelle bis '64 und GE Modelle bis '63.

66006-70 12 V.
Für FX und XLCH Modelle ab '70 mit Kickstarter.

HOCHLEISTUNGS-PREMIUM-BATTERIE**

66007-84 12 V.
Für FL und FLH '65-'84, XLH '67-'78 (außer XLCR '77-'78) sowie GE Modelle ab '64.

Nicht alle Produkte sind in allen Ländern erhältlich – wenden Sie sich für Einzelheiten bitte an Ihren Händler.



Die **Ausführung des Anschlusssteils** garantiert einen festen und wasserdichten Anschluss an normale oder Performance Zündkerzenkabel.

Der **integrierte Dämpfer/Widerstand** reduziert Störungen im Radiofrequenzbereich.

Die **beschichtete Ummantelung** verhindert Korrosion bei rauen Wetter- und Temperaturbedingungen.

RCT (Ribbed Core Technology) bietet einen besseren Verschmutzungsschutz. Der geringe Abstand der Rippen fördert die Funkenentladung bei Zündkerzen mit beginnender Verschmutzung, sodass das Luft-Kraftstoff-Gemisch im Zylinder gezündet werden kann und die Zündkerze sauber bleibt.

Feindraht-Mittelelektrode zur Verbesserung der Zündfähigkeit und der Starteigenschaften.

Platin-Pads an beiden Elektroden verringern die Elektrodenerosion und verlängern so die Zündkerzenlebensdauer.

Die „**V-förmige**“ **Massenelektrode** sorgt für eine fokussierte Flammenfront, um die Flammenausbreitung zu unterstützen.

A. SCREAMIN' EAGLE ST PERFORMANCE ZÜNDKERZEN

A. SCREAMIN' EAGLE® ST PERFORMANCE ZÜNDKERZEN

Die Screamin' Eagle® ST Zündkerzen haben eine doppelte Platinbeschichtung, um den Erosionswiderstand und somit die Lebensdauer zu erhöhen. Die V-förmige Masselektrode fördert die Flammenausbreitung, während die Feindraht-Mittelelektrode die Starteigenschaften und die Zündfähigkeit verbessert. Screamin' Eagle ST Zündkerzen basieren auf der Ribbed Core Technology (RCT), die sie widerstandsfähig gegen Ablagerungen macht. Außerdem sind sie ebenso wie die originalen Kerzen mit einem Entstörwiderstand ausgerüstet, um elektrische Interferenzen mit Radios und CB-Funkgeräten zu vermeiden. Besonders geeignet für Rennmaschinen, die ein fettes Luft-/Kraftstoff-Gemisch erfordern. Einzigartiges Styling mit Screamin' Eagle Logo. Paarweise.

Anwendungen mit hoher Verdichtung

Diese Zündkerzen wurden eigens für Hochleistungsanwendungen entwickelt, wozu unter anderem Modifikationen an High Flow Luftfiltern, Nockenwellen, Auspuffanlagen, Performance Zylinderköpfen und Bauteilen der Zündanlage sowie höhere Verdichtungsverhältnisse als bei Konfigurationen und Motoren der Serienausstattung gehören.

32186-10

Für Twin Cam Modelle ab '99, XL und XR ab '86 sowie Evolution® 1340 Modelle mit Screamin' Eagle Performance Zylinderköpfen.

32188-10

Für Evolution 1340 Modelle '84-'99, Shovelhead 74 und 80CI '75-'81 und XR1000 Modelle '83-'84.

Anwendungen mit serienmäßiger Verdichtung

Für modifizierte Motoren, inklusive Performance Vergaser, High Flow Luftfilter, Nockenwellen, Auspuffanlage und Zündanlage in Verbindung mit serienmäßigen Verdichtungsverhältnissen.

32189-10

Für Evolution 1340 Modelle '84-'99, Shovelhead 74 und 80CI Modelle '75-'81.

32192-10

Für Twin Cam Modelle ab '99 und Evolution Sportster® 883, 1100 sowie 1200 Modelle ab '86.

B. HARLEY-DAVIDSON GOLD ZÜNDKERZEN

Ein Spezialgewinde und die Ummantelung sichern das mühelose und schnelle Herausdrehen der Kerzen aus Aluminiumköpfen. Eine Gold-Palladium-Einlage schützt vor Korrosion und sorgt für längere Haltbarkeit. Dank der konischen Elektrodenspitze hat das Luft-Kraftstoff-Gemisch einen optimalen Zugang zur Zündregion, was die Entflammbarkeit verbessert. Verschmutzungen werden durch den kleinen Durchmesser von Elektrodendraht und Isolatorspitze verhindert. Zudem erhitzt sich der Kupferkern der Elektrode nicht übermäßig, wodurch sich die Lebensdauer verlängert.

32365-04 (6R12G)

einzel erhältlich
Für XL ab '86 und Twin Cam Modelle ab '99 oder anstatt Nr. 6R12.

32367-04 (5R6AG)

einzel erhältlich
Für Shovelhead Ende '78-'84 und Evolution 1340 Modelle '84-'99 oder anstatt Nr. 5R6A und 5RL.

32331-05 (10R12AG)

einzel erhältlich
Für VRSC™ Modelle ab '02.

27794-08 (10R12X)

einzel erhältlich
Für XR Modelle '08-'12.

C. ORIGINALE HARLEY-DAVIDSON ZÜNDKERZEN

32335-04 (10R12A)

einzel erhältlich
Für VRSC Modelle ab '02.

31600012 (RG6HCC)

einzel erhältlich
Für XG Modelle ab '15.

32342-04 (5R6A)

einzel erhältlich
Für Shovelhead Ende '78-'84 und Evolution 1340 Modelle '84-'99.

32362-04 (6R12)

einzel erhältlich
Für Evolution XL Modelle ab '86 und Twin Cam Modelle ab '99.

32338-04 (4R5)

einzel erhältlich
Für Iron Sportster '71-'85.

32336-04 (4R)

einzel erhältlich
Für KH '54-'56, XL-900 '57-'70, Iron Sportster '71-'85 und FLH/FX '48-'74.

32337-04 (3-4)

einzel erhältlich
Für FLH/FX '48-'74.

32339-04 (3)

einzel erhältlich
Für FLH/FX Modelle '48-'74, KH Modelle '54-'56 und Iron Sportster Modelle '57-'78.



B. HARLEY-DAVIDSON GOLD ZÜNDKERZEN



C. ORIGINALE HARLEY-DAVIDSON ZÜNDKERZEN

852 GARAGE

Luftfilter

A. ORIGINALE HARLEY-DAVIDSON® LUFTFILTERELEMENTE

Bei neueren Modellen: Papierfilterelement mit Aluminium-Rückplatte.

29400078 Für XG Modelle ab '15.

29331-04

Für XL Modelle (außer XL1200V) '04-'13.

29400015

Für XL Modelle ab '14 und XL1200V Modelle ab '12.

29377-08 Für XR Modelle '08-'12.

29437-01A Für VRSC™ Modelle ab '02.

29400042

Für Twin Cam Modelle '99-'06 mit Vergaser, EFI Softail® ab '01 (außer FLSTSB '08-'11, FXS ab '11, FLS ab '12 und FXDB ab '13) sowie EFI Touring und Dyna® Modelle '02-'07.

29633-08 Für Touring und Trike Modelle '08-'13.

29400045 Für Touring und Trike Modelle ab '14.

29191-08

Für Dyna Modelle ab '08 (außer FXDB ab '13).

29314-08

Für FLSTSB '08-'11, FXS ab '11, FLS ab '12 und FXDB Modelle '13.

29509-06 FÜR FLHTCUSE MODELLE '06-'10.

29462-99

Für Twin Cam Modelle '99-'01 mit elektronischer Einspritzung (außer Softail '01).

29330-96

Für Evolution® 1340 Modelle '96-'00 mit Vergaser.

29291-95

Für Evolution 1340 Modelle '95-'99 mit elektronischer Einspritzung (EFI).

29259-91A

Für Evolution 1340 FLT, FLHT, FLHR, Softail, Dyna und FXR Modelle '91-'95.

29331-96

Für Evolution XL Modelle '88-'03.

29259-89

Für Evolution 1340 Modelle '90.

29259-86

Für Evolution 1340 Modelle '86-'89.

29036-72

Für XL Modelle '66 bis Anfang '73 und '83-'85 sowie FX '71 bis Anfang '75 und FLH Modelle '67 bis Anfang '75.

29325-95A

Für Evolution XL und 1340 Modelle '95-'03. (Nur internationale Modelle. Fragen Sie Ihren Händler.)



A. ORIGINALE HARLEY-DAVIDSON LUFTFILTERELEMENTE



A. XR1200 LUFTFILTERELEMENT



A. VRSC LUFTFILTERELEMENT



A. SCHAUMSTOFF-LUFTFILTERELEMENTE



B. SCREAMIN' EAGLE HIGH-FLO K&N LUFTFILTERELEMENT

B. SCREAMIN' EAGLE® HIGH-FLO K&N® LUFTFILTERELEMENT

K&N® Austausch-Luftfilter sind so ausgelegt, dass sie den Luftstrom verbessern, was wiederum zu mehr Leistung und besserer Beschleunigung führt. K&N Filter bieten eine hervorragende Filterleistung und aufgrund dessen, dass sie waschbar und wiederverwendbar sind, können Sie den Filter immer dann reinigen, wenn es die Umstände erfordern. Direkter Ersatz bei bestimmten Modellen.

HINWEIS: Diese auswaschbaren und wiederverwendbaren Filter verwenden eine spezielle Beschichtung, die dazu beiträgt, die Feinpartikel aus der einströmenden Luft herauszufiltern. Im Laufe der Zeit wird sich der Filter zersetzen, und der Filtereinsatz beginnt grau zu werden. Reinigen Sie die Oberfläche und stellen Sie die ursprüngliche rote Farbe mit Hilfe der Luftfilter-Pflegeprodukte von K&N wieder her.

- 1. 29400020** Stage I–Multi-Fit.
Für XL ab '07, Dyna® '99-'07, Softail® ab '00 und Touring Modelle '99-'07 mit Stage I Luftfilter-Kit P/N 29000009, 29000019A, 29773-02C oder 29440-99D. Ersatz für P/N 29442-99E.
- 2. 29400021** Stage I–Dyna.
Für Dyna Modelle ab '08 mit Stage I Luftfilter-Kit P/N 29406-08. Ersatz für P/N 29385-08.
- 3. 29400019** Stage I–Touring.
Für Touring und Trike Modelle ab '08 mit Stage I Luftfilter-Kit P/N 29260-08. Ersatz für P/N 29244-08.
- 4. 29400065** Extreme Billet.
Für XG ab '15 sowie Touring und Trike Modelle ab '08 mit Extreme Billet Agitator und Chisel Luftfilter-Kits.
- 4. 29400118** Extreme Billet.
Für XL ab '07, Dyna und Softail Modelle ab '08 und Modelle mit Extreme Billet Chisel und Agitator Luftfilter-Kits.
- 5. 29400109** Burst Kollektion.
Für Modelle mit Burst Kollektion Luftfilter-Kits.
- 6. 29400026** Stage I–XL.
Für XL Modelle ab '88 mit High-Flow Luftfilter-Kit P/N 29042-04C oder 29066-03B. Ersatz für P/N 29044-04B.
- 7. 29400022A** Ventilator–Multi-Fit.
Für Modelle mit Ventilator und Extreme Billet Ventilator Performance Luftfilter-Kits. Ersatz für P/N 29670-09.
- 8. 29424-05A** Heavy Breather – Multi-Fit.
Für XL ab '91, Dyna ab '99, Softail ab '00 und Touring Modelle '99-'07 mit Heavy Breather Kit P/N 29098-09, 29299-08, 29080-09 oder 29264-08.
- 8. 29702-08A** Heavy Breather – Touring.
Für Modelle mit Heavy Breather Kit P/N 29006-09B, 29253-08B, 29000065 oder 29400105.
- 9. 28714-10** Heavy Breather–Kompakt.
Für Touring Modelle ab '08 mit Kompakt-Heavy Breather Kit P/N 28716-10A.
- 10. 29400141** Heavy Breather Elite.
Für Modelle mit Screamin' Eagle Heavy Breather Elite Performance Luftfilter-Kit P/N 29400172 und 29400173.

K&N LUFTFILTER-PFLEGEMITTEL

Zur Reinigung und Wiederherstellung der ursprünglichen Filterleistung der K&N-Filtereinsätze. Die auswaschbaren und wiederverwendbaren Filter verwenden eine spezielle Beschichtung, die dazu beiträgt, die Feinpartikel aus der einströmenden Luft herauszufiltern. Im Laufe der Zeit wird sich der Filter zersetzen, und der Filtereinsatz beginnt grau zu werden. Reinigen Sie die Oberfläche und stellen Sie die ursprüngliche rote Farbe mit Hilfe der Luftfilter-Pflegeprodukte von K&N wieder her.

C. K&N LUFTFILTERPFLEGE-KIT

99850-92T
Komplettes Kit zum Reinigen und Ölen von K&N-Luftfiltern. Enthält eine Flasche Luftfilterreiniger (12 oz.) und eine Sprühdose Luftfilteröl.

D. K&N LUFTFILTERÖL

99882-88T Sprühdose (12 oz.).

E. K&N POWER KLEEN LUFTFILTER-REINIGER

93600004 32 fl. oz. Flasche mit Sprüher.



C. K&N LUFTFILTERPFLEGE-KIT



D. K&N LUFTFILTERÖL



E. K&N POWER KLEEN LUFTFILTER-REINIGER

854 GARAGE

Ölfilter

A. SUPERPREMIUM5™ ÖLFILTER – 5 MIKRON

Der SuperPremium5™ Ölfilter besitzt ein getestetes und zugelassenes Rückhaltevermögen für Staub, Ruß und andere Feststoffe bei sehr geringem Druckverlust über den Filter. Mit integriertem Rückhalteventil. Filter inklusive internen Überdruck- und Rückstromventils.

Für Twin Cam und Evolution® Modelle ab '99 (außer XR ab '08-'13) und als Aufrüstung für alle Modelle, die den Ölfilter 63796-77A, 63805-80A, 63812-90 oder 63813-90 benötigen.

63798-99A Chrom.

63731-99A Schwarz.

SuperPremium10 Ölfilter – 10 Mikron (ohne Abb.)

Für VRSC™ Modelle ab '02.

63793-01K Schwarz.

B. ORIGINAL HARLEY-DAVIDSON® ÖLFILTER

Filter mit harzprägniertem Papier zur Filterung schädigender Partikel aus dem Öl. Seine Endkappen und die zuverlässige Versiegelung verhindern das Entweichen von verschmutztem Öl.

Schraubfilter

Für alle XB und Buell Modelle.

63806-00Y Schwarz.

Für XG Modelle ab '15.

62700045

Für Dyna® Modelle '91-'98.

63812-90 Schwarz, extra lang.

63813-90 Chrom, extra lang.

Für FLH-80 Classics Ende '82-'84, FXWG, FXSB, FXEF '82-'86 und XL Modelle '79- Anfang '84.

63782-80 Chrom, kurz.

63810-80A Schwarz, kurz.

Für FLT, FLHT, FLHR Modelle '80-'98, FXR '82-'94, Softail® '84-'98, FXRP, FLHTP '84-'95, XL ab Ende '84 und XR Modelle '08-'13.

63796-77A Chrom, lang.

63805-80A Schwarz, lang.

CLASSIC MOTOR PARTS ÖLFILTER (ohne Abb.)

Qualitätsfilter zu einem tollen Preis. Ersetzt P/N 63840-53 oder 63835-87T durch einen Kartuschenfilter mit Feder.

62700055 Öltankkartusche.

DEFINITIVE5 FILTERELEMENT (ohne Abb.)

Getestetes und zugelassenes synthetisches Filtermedium bietet Nennfilterleistung von 5 Mikron. Erhöhte Rückhaltekapazität für Staub, Ruß und andere Feststoffe. Niedriger interner Druckabfall.

63834-07

Für Modelle mit DEFINITIVE5 Filtersystem.

Ummantlung – Dickeres Mantelmaterial für mehr Festigkeit. Die stärkere Ummantlung bietet zusätzlichen Schutz gegen Beschädigungen durch Straßenschmutz.

Mittelrohr – Verhindert ein Versagen des Filterelements.

Bypassventil – Das Ölüberdruckventil ist zum Schutz des Motors kalibriert. Das Bypassventil garantiert den Ölfluss auch dann, wenn das Filterelement verstopft ist.

Dichtung – Aus Hochleistungs-Nitrilkautschuk mit spezieller Schmierverbindung, um das Drehmoment beim Einbau und Ausbau zu verringern.

Bar & Shield Stempel

Metallkappen – Optimale Abdichtung für die Filterelementbaugruppe.

Filterelement – 100 % synthetisches Medium im Drahtkorb für eine exzellente Filtrierung bei hohem Durchfluss.

Stahlrückplatte – Die galvanisierte Oberfläche bietet einen hervorragenden Rostschutz. Extra große Einlassbohrungen für einen geringen Flusswiderstand.

Rückschlagventil – Das Rückschlagventil aus Silikon verhindert einen Ölrückfluss beim Abstellen und somit Trockenstarts. Silikon bietet bei sehr hohen und tiefen Temperaturen gegenüber herkömmlichen Nitrilkautschuk eine bessere Leistung und Beständigkeit.

A. SUPERPREMIUM5 ÖLFILTER



A. SUPERPREMIUM5 ÖLFILTER



B. ORIGINAL HARLEY-DAVIDSON ÖLFILTER

C. ORIGINALE H-D® BREMSBELÄGE

Vorn

42897-08 Vorn.
Für VRSC™ Modelle ab '08.

42897-06A Vorn.
Für VRSC Modelle '06-'07.

41300004 Vorn.
Für XL Modelle ab '14.

42831-04A Vorn.
Für XL Modelle '04-'13.

42739-08 Vorn.
Für XR Modelle '08-'13.

46363-11 Vorn.
Für Dyna® ab '12 und Softail® Modelle '11-'14.

41300102 Vorn.
Für Softail Modelle ab '15.

44082-08 Vorn.
Für Dyna '08-'11 und Softail Modelle '08-'10 (außer Springer™).

41854-08 Vorn.
Für Touring ab '08 und Trike Modelle '08-'13.

44063-83C Vorn.
Für XL '84-'99, FX '84-'86, Softail '84-'99, FXR '84-'99, FLT/FLHT/FLHR '84-'99, Dyna '91-'99 sowie FXSTS und FLSTS Modelle ab '00.

41300027 Vorn.
Für Trike Modelle ab '14.

Vorn und Hinten

41300072 Vorn/Hinten.
Für XG Modelle ab '15.

44082-00D Vorn/Hinten.
Für Bremsen vorn und hinten bei XL '00-'03, VRSC '00-'05 und Dyna®, Softail und Touring Modellen '00-'07. Softail Modelle '00-'07 (außer Vorderradbremse an FXSTS und FLSTS Springer). Nicht für Hinterradbremse an FXSTS, FXST, FXSTB und FLSTFSE2 Modellen '06-'07.

43395-80A Vorn/Hinten.
Für FLT/FLHT Modelle '80-'83 vorn und XL Modelle '79-'81 hinten.

44135-74A Vorn/Hinten.
Für FX Modelle '73 bis Anfang '78 (vorn und hinten), FLH Modelle '72 bis Anfang '78 (vorn und hinten) und XLH/XLCH Modelle '73 (vorn).

Hinten

42850-06B Hinten.
Für VRSC Modelle ab '06.

41300053 Hinten.
Für XL Modelle ab '14.

42029-07 Hinten.
Für XL Modelle '07-'13.

42836-04A Hinten.
Für XL Modelle '04-'06.

42310-08 Hinten.
Für XR Modelle '08-'13.

42298-08 Hinten.
Für Dyna und Softail Modelle ab '08.

46721-06A Hinten.
Für FXST und FXSTB '06-'07, FLSTFSE2 und FXSTS '06, FLSTF, FXSTC und FXSTSSE '07.

44209-87C Hinten.
Für XL, FXR, Softail Ende '87-'99 und Dyna Modelle '91-'99.

41852-08B Hinten.
Für Touring Modelle ab '08. Nicht für Trike Modelle.

43957-86E Hinten.
Für FLT, FLHT, FLHS und FLHR Modelle '86-'99.

43957-80A Hinten.
Für FLT, FLHT '80-'85 und FLH Modelle '81-'84.

41300033 Hinten.
Für Trike Modelle ab '14.

83911-09B Hinten.
Für Trike Modelle '09-'13.

C. ORIGINALE H-D BREMSBELÄGE

856 GARAGE

Dunlop® Reifen

DUNLOP · HARLEY-DAVIDSON **T I R E S E R I E S**

Seit 1984 liefert Dunlop für Harley-Davidson® Motorräder Reifen als Serienausstattung und als Austauschreifen. Dunlop ist als weltweit führender Entwickler und Hersteller von Motorradreifen anerkannt.

Die passende Kombination entnehmen Sie bitte den Tabellen auf Seite 858-864.

Nicht alle Produkte sind in allen Ländern erhältlich – wenden Sie sich für Einzelheiten bitte an Ihren Händler.



Schwarzwand

Schmale Weißwand

D407/D408 TOURING

Der D407/D408 Reifen wurde für FL Touring ab '09, bestimmte Softail® und spezifische Custom Vehicle Operations™ (CVO™) Modelle entwickelt und kann exklusiv über die Harley-Davidson Händler bezogen werden. Die Hinterreifen der FL Touring werden mit der fortschrittlichen MT (Multi-Tread) Technologie von Dunlop hergestellt.

- Der Reifen trägt den „Harley-Davidson“ Schriftzug auf der Seitenwand.
- MT Multi-Tread Hinterreifen verfügen über ein hartes Profil in der Reifenmitte, das kühler läuft und für Stabilität, eine hervorragende Traktion beim Bremsen und eine lange Lebensdauer sorgt. Die Seiten haben ein Profil mit lateraler Haftung, das die Traktion bei stärkeren Schräglagen verbessert und für eine optimale Haftung bei Kurvenfahrten sorgt.
- Die verstärkte Mehrschicht-Reifenkarkasse sorgt für Festigkeit und eine lange Lebensdauer, damit das Motorrad bei hohen Geschwindigkeiten und extremen Schräglagen stabil auf der Fahrbahn gleitet.
- Durch die großen und winkelförmigen Querrillen im Reifenprofil wird bei nassen Fahrbahnen Wasser von der Aufstandsfläche verdrängt.
- Der D407/408 ist als Schwarzwandreifen, mit schmalen weißem Seitenwandstreifen oder mit breiter Weißwand lieferbar.



Schwarzwand

Schmale Weißwand

Breite Weißwand

Gravierte breite Weißwand

D402 TOURING

Der mit einem dreilagigen Polyestergehäuse und zwei Glasfasergürteln gebaute D402 bietet eine hohe Tragfähigkeit und Stabilität.

- Das computeroptimierte Reifenprofil mit einer versetzten Mittelrille verbessert die Fahrsicherheit über Regenrillen und Brücken mit Stahlgitterrost und sorgt gleichzeitig für einen gleichmäßigen Abrieb.
- Der D402 ist als Schwarzwandreifen, mit schmalen weißem Seitenwandstreifen, mit breiter Weißwand oder gravierter Weißwand lieferbar.



Schwarzwand

Breite Weißwand

Schwarzwand

Schwarzwand

D401 CRUISER

Das hochmoderne Reifenprofil und die speziell entwickelte Materialmischung sorgen für eine außergewöhnliche Haftung bei nassen und trockenen Witterungsbedingungen und für eine lange Lebensdauer.

- Die D401 Reifen werden in Diagonal-Gürtelbauart hergestellt und haben ein computeroptimiertes Reifenprofil, um einen gleichmäßigen Abrieb zu garantieren.

GT502 PERFORMANCE

GT502 Performance Reifen besitzen ein optimiertes Profil und bieten eine erstklassige Aufstandsfläche und Materialmischung für einen perfekten, verlässlichen Grip auf trockener und nasser Straße.

SIGNATURE SERIE

Signature Reifen sind mit einer Fülle von Eigenschaften ausgestattet, die für agiles Handling, sichere Kurvenfahrt und eine feste Verbindung zwischen Ihnen und der Straße stehen.



MICHELIN

Michelin ist seit 1889 ein führender Reifenhersteller. Das Unternehmen stellte im Jahr 1946 den ersten Gürtelreifen her und setzte als erstes Gürtelreifen bei Motorradrennen ein. Michelin hat sein Engagement in der Fertigung der weltweit innovativsten Reifenprodukte immer deutlich gezeigt. Als führende Kraft in der Entwicklung von Rennsport-Technologien betreibt Michelin Forschung, Tests und die Entwicklung von Reifenlösungen für den anspruchsvollsten Einsatz überhaupt: den Rennsport. Die Fahrer von Harley-Davidson Motorrädern profitieren von diesem Know-how, da Michelin die für die Rennstrecke entwickelten Technologien der Zuverlässigkeit und Leistungsfähigkeit von Harley-Davidson® Motorrädern zukommen lässt.

MICHELIN SCORCHER® REIFEN

Exklusiv für Harley-Davidson hergestellt

Der Scorchler ist der erste gemeinsame Reifen von Michelin und Harley-Davidson und weist einen großen „Harley-Davidson“ Schriftzug auf der Seitenwand auf. Der Reifen zeichnet sich durch eine außergewöhnliche Kombination an Haltbarkeit, Komfort und Handling aus. Viele Modelle sind serienmäßig mit dem Scorchler „11“ und dem Scorchler „31“ ausgestattet, die auch als Austauschreifen bei anderen spezifischen Modellen montiert werden können.

Die passende Kombination entnehmen Sie bitte den Tabellen auf Seite 858-864.



MICHELIN Scorchler³¹

Hervorragende Haftung:

Innovative Gummimischungen, in die das Know-how aus der jahrzehntelangen Straßenrennerfahrung von Michelin eingeflossen ist, sorgen für hervorragende Haftung auf nassen und trockenen Straßen.

Hoher Komfort und ausgezeichnetes Handling:

Der elastische Unterbau und die Lauffläche der MICHELIN® Scorchler® „31“ Reifen verbessern das Handling auf kurvenreichen Straßen.

Langlebigkeit:

Die rußangereicherten Gummimischungen von Michelin bieten außerordentliche Haltbarkeit ohne leistungsmäßige Einschränkungen.

MICHELIN Scorchler¹¹

Hervorragende Haftung:

Die glatte Lauffläche maximiert die Aufstandsfläche für ausgezeichnete Haftung auf trockenen Straßen. Die optimierte Gestaltung der Profilrillen sorgt für effiziente Wasserverdrängung und dadurch zuverlässige Haftung auf nasser Fahrbahn.

Hervorragende Laufleistung:

Die neu entwickelten Gummimischungen sind von den siegreichen Rennreifen von Michelin abgeleitet und verbinden Haltbarkeit mit hoher Leistung.

Präzises Handling:

Die neueste Generation von Michelin-Gürtelreifen bietet leichte Manövrierbarkeit und beeindruckende Agilität.



Architektur des Hinterreifens:

Sie sorgt für Stabilität, großartiges Handling plus Komfort.

3 Polyester-Karkassenlagen:

Starker und elastischer Unterbau für Komfort auf langen Fahrten.

2 Aramid-Gürtellagen:

Sie sorgen durch die konsistente Aufstandsfläche für gleichmäßige Abnutzung und lange Haltbarkeit.

Nicht alle Produkte sind in allen Ländern erhältlich – wenden Sie sich für Einzelheiten bitte an Ihren Händler.

858 GARAGE

Reifen – Sportster® Modelle

REIFEN DER SERIENAUSSTATTUNG UND EMPFOHLENE AUSTAUSCHREIFEN

Modelle	Serienmäßige oder optionale Ausstattung	Profil	Größe	Felgengröße (Zoll)	PSI	Seitenwandausführung	Teile-Nummer
SPORTSTER® – VORN							
DUNLOP® HARLEY-DAVIDSON® PERFORMANCE REIFEN							
XL1200 Sport '96-'03	Serienmäßig						
XL ab '04 (außer XL Custom, XL1200X, XL1200T, XL1200V, XR1200/X oder XL883L ab '11). Der Einbau erfordert den passenden Hinterreifen GT502 P/N 40555-04A	Option	GT502F	100/90-19	2,15 x 19	30	BW	40554-04A
XL883C '96-'10	Option	GT502F	80/90-21	2,15 x 21	30	BW	43117-09
XL1200C '96-'10	Option						
DUNLOP® HARLEY-DAVIDSON® REIFENBAUREIHE							
XL1200X ab '10	Serienmäßig bei MJ '10	D402F	MT90B16	3,00 x 16	30	BW	43022-91A
XR1200/X '08-'13	Serienmäßig bei MJ '08-'11	D209F RP	120/70ZR18	3,50 x 18	36	BW	43229-08
XL ab '04 (außer XL Custom, XL1200T, XL1200X, XL1200V, XR1200/X oder XL883L ab '11)	(BW) Serienmäßig bei MJ '04-'10	D401F	100/90-19	2,15 x 19	30	WWW	55193-10
						BW	43112-91A
XL883, XL883R, XL883 Hugger '91-'09 (außer XL Custom)	Serienmäßig						
XL1200 (außer XL Custom, XL Sport) '88-'03	Serienmäßig	D401F	100/90-19	2,15 x 19	30	BW	43112-91A
XR1000 '83-'84	Serienmäßig						
XL '81-'90 (außer XR1000, XL1200)	Serienmäßig	D401F	90/90-19	2,15 x 19	30	BW	40567-90A
XL883C / XL1200C '96-'10	Serienmäßig	D402F	MH90-21	2,15 x 21	30	BW	43104-93A
XL1200V ab '12	Serienmäßig	D402F	MH90-21	2,15 x 21	30	MWW	43100004
MICHELIN® HARLEY-DAVIDSON® REIFENBAUREIHE							
XL1200C ab '11	Serienmäßig bei MJ ab '11	SCORCHER 31	130/90B16	3,00 x 16	36	BW	55035-11A
XL1200X ab '10	Serienmäßig						
XL883L ab '11	Serienmäßig						
XR1200/X '08-'13	Serienmäßig bei MJ ab '12	SCORCHER 11	120/70ZR18	3,50 x 18	30	BW	40879-11A
XL ab '04 (außer XL Custom, XL1200T, XL1200X, XL1200V, XR1200/X oder XL883L ab '11)	Serienmäßig bei MJ ab '11	SCORCHER 31	100/90B19	2,15 x 19	30	BW	43258-07B
XL1200V ab '12							
XL 883C '04-'10	Option	SCORCHER 31	80/90-21	2,15 x 21	30	BW	41036-12
XL 1200C '04-'10							
XL1200T ab '14	Serienmäßig	Scorcher 11T	120/70ZR18	3,50 x 18	36	BW	
SPORTSTER – HINTEN							
DUNLOP® HARLEY-DAVIDSON® PERFORMANCE REIFEN							
XL ab '04 (außer XL1200T, XL1200X, XL1200V, XR1200/X, XL883L ab '11 oder XL1200C ab '11). Für den Einbau an Modellen mit 19" Vorderrad muss der passende GT502F Vorderradreifen montiert werden P/N 40554-04A	Option	GT502	150/80B16	3,00 x 16	36/40	BW	40555-04A
XL1200 Sport '96-'03	Serienmäßig	GT502	130/90B16	3,00 x 16	36/40	BW	40556-06A
DUNLOP® HARLEY-DAVIDSON® REIFENBAUREIHE							
XL ab '04 (außer XR1200/X, XL1200T, XL1200V, XL883L ab '11, XL1200C ab '11)	Serienmäßig bei MJ '04-'10	D401	150/80B16	3,00 x 16	36/40	BW	43264-02
XL ab '04 (außer XL1200X, XL1200T, XL1200V, XR1200/X, XL883L ab '11 oder XL1200C ab '11)	Option	D401	150/80B16	3,00 x 16	36/40	WWW	55192-10
XL1200V ab '12	Serienmäßig	D401	150/80B16	3,00 x 16	40	MWW	43200007
XL '81-'03 (außer XL1200 Sport)	Serienmäßig	D401	130/90B16	3,00 x 16	36/40	BW	40565-91B
XR1200/X '08-'13	Serienmäßig '08-'10	D209HD	180/55ZR17	5,50 x 17	42	BW	43231-08
MICHELIN® HARLEY-DAVIDSON® REIFENBAUREIHE							
XL ab '04 (außer XL1200T)	Serienmäßig bei MJ ab '11 (außer XL1200V)	SCORCHER 31	150/80B16	3,00 x 16	36/40	BW	40878-11
XR1200/X '08-'13	Serienmäßig bei MJ '12	SCORCHER 11	180/55ZR17	5,50 x 17	42	BW	43200011
XL883L ab '11	Serienmäßig	SCORCHER 11	150/60ZR17	4,50 x 17	36/40	BW	43216-11
XL1200T ab '14	Serienmäßig	Scorcher 11T	150/70ZR17	4,50 x 17	42	BW	43200026

Schlüssel für Seitenwandausführung:

BW – Schwarzwand
SWW – Weißwand, schmal
MWW – Weißwand, mittel
WWW – Weißwand, breit
EWWW – Weißwand, graviert

Nicht alle Produkte sind in allen Ländern erhältlich – wenden Sie sich für Einzelheiten bitte an Ihren Händler.



WARNUNG: Verwenden Sie nur von Harley-Davidson zugelassene Reifen. Fragen Sie hierzu Ihren Harley-Davidson Händler. Die Verwendung von nicht zugelassenen Reifen oder die Verwendung von zugelassenen Reifen verschiedener Hersteller vorn/hinten kann die Fahrstabilität beeinträchtigen und zum Tod oder zu schweren Verletzungen führen.

REIFEN DER SERIENAUSSTATTUNG UND EMPFOHLENE AUSTAUSCHREIFEN

Modelle	Serienmäßige oder optionale Ausstattung	Profil	Größe	Felgenreöße (Zoll)	PSI	Seitenwandausführung	Teile-Nummer
DYNA® – VORNE							
DUNLOP® HARLEY-DAVIDSON® PERFORMANCE REIFEN							
Dyna ab '02 (außer FXDF, FXDFSE und FXDWG Modelle)	Option	GT502F	100/90-19	2,15 x 19	30	BW	40554-04A
FXDX '00-'01	Serienmäßig						
FXDWG ab '93	Serienmäßig MJ '10-'11	GT502F	80/90-21	2,15 x 21	30	BW	43117-09
DUNLOP® HARLEY-DAVIDSON® REIFENBAUREIHE							
FXDF ab '08	Serienmäßig	D427F	130/90B16	3,00 x 16	36	BW	43218-08
FXDFSE/2 '09-'10							
FLD ab '12	Serienmäßig	D402F	130/70-18	3,50 x 18	36	BW	43371-07A
Dyna Modelle ab '91 (außer FXDF, FXDFSE/2 und FXDWG Modelle)	Serienmäßig bei MJ '91-'09						
FXR ab '84 (außer FXLR, FXR2)	Serienmäßig	D401F	100/90-19	2,15 x 19	30	BW	43112-91A
FXRT ab '83	Serienmäßig						
FX '81-'85	Serienmäßig						
FXR '82-'83 (außer FXRT)	Serienmäßig	D401F	90/90-19	2,15 x 19	30	BW	40567-90A
FXDWG '93-'08	Serienmäßig						
FXWG bis '86	Serienmäßig						
FXLR bis '94	Serienmäßig	D402F	MH90-21	2,15 x 21	30	BW	43104-93A
FXR2 '99	Serienmäßig						
FXDSE/2 '07-'08	Serienmäßig						
MICHELIN® HARLEY-DAVIDSON® REIFENBAUREIHE							
Dyna ab '02 (außer FXDF, FXDFSE/2 und FXDWG Modelle)	Serienmäßig MJ ab '10	SCORCHER 31	100/90-19	2,15 x 19	30	BW	43258-07B
FXDF ab '08	Option	SCORCHER 32	130/90B16	3,00 x 16	36	BW	43100003
FXDWG ab '10	Serienmäßig MJ ab '12	SCORCHER 31	80/90-21	2,15 x 21	38	BW	41036-12
DYNA – HINTEN							
DUNLOP® HARLEY-DAVIDSON® PERFORMANCE REIFEN							
FXDX '00-'01	Serienmäßig	GT502	150/80B16	3,00 x 16	36/40	BW	40555-04A
Dyna '02-'05	Option						
FXDWG ab '10	Serienmäßig MJ '10-'11						
Austauschreifen für Harley-Davidson Breitreifen-Kits P/N 44075-04 ¹ , 43705-06 ¹ , 43768-06 ¹	Option	GT502	180/60B17	4,50 x 17	40	BW	43197-04B
DUNLOP® HARLEY-DAVIDSON® REIFENBAUREIHE							
FXR ab '82	Serienmäßig						
FXRT ab '82	Serienmäßig	D401	130/90B16	3,00 x 16	36/40	BW	40565-91B
Dyna '91-'01 (außer FXDX '00-'01)	Serienmäßig						
Dyna '02-'05	Serienmäßig	D401	150/80B16	3,00 x 16	36/40	BW	43264-02
FXDF ab '08	Serienmäßig	D427	180/70B16	5,00 x 16	36/40	BW	43228-08
FXDFSE/2 '09-'10	Serienmäßig						
FXDSE/2 '07-'08	Serienmäßig	D407	170/60R17	4,50 x 17	38/42	BW	41998-07
Dyna ab '06 (außer FXDSE/2 '07-'08 und FXDF ab '08)	Serienmäßig bei MJ '06-'10	K591	160/70B17	4,50 x 17	36/40	BW	43169-00A
FLD ab '12	Serienmäßig	D401	160/70B17	4,50 x 17	40	BW	43200015
MICHELIN® HARLEY-DAVIDSON® REIFENBAUREIHE							
FXDF ab '08	Option	SCORCHER 32	180/70B16	5,00 x 16	36/40	BW	43200004
Dyna ab '06 (außer FLD, FXDF und FXDSE/2 '07-'08)	Serienmäßig MJ ab '10	SCORCHER 31	160/70B17	4,50 x 17	36/40	BW	43250-07B
FXDWG ab '10	Serienmäßig MJ ab '12	SCORCHER 31	180/60B17	4,50 x 17	40	BW	43200005



Schlüssel für Seitenwandausführung:

- BW** – Schwarzwand
- SWW** – Weißwand, schmal
- MWW** – Weißwand, mittel
- WWW** – Weißwand, breit
- EWWW** – Weißwand, graviert

Nicht alle Produkte sind in allen Ländern erhältlich – wenden Sie sich für Einzelheiten bitte an Ihren Händler.



WARNUNG: Verwenden Sie nur von Harley-Davidson zugelassene Reifen. Fragen Sie hierzu Ihren Harley-Davidson Händler. Die Verwendung von nicht zugelassenen Reifen oder die Verwendung von zugelassenen Reifen verschiedener Hersteller vorn/hinten kann die Fahrstabilität beeinträchtigen und zum Tod oder zu schweren Verletzungen führen.

860 GARAGE

Reifen – Softail® Modelle

REIFEN DER SERIENAUSSTATTUNG UND EMPFOHLENE AUSTAUSCHREIFEN

Modelle	Serienmäßige oder optionale Ausstattung	Profil	Größe	Felgenreöße (Zoll)	PSI	Seitenwandausführung	Teile-Nummer
SOFTAIL® – VORN							
DUNLOP® HARLEY-DAVIDSON® PERFORMANCE REIFEN							
FXST '84-'07	Option	GT502F	80/90-21	2,15 x 21	30	BW	43117-09
FXSTB '84-'07	Option						
FXSTC '84-'07	Option						
FXSTD '84-'07	Option						
FXSTS '84-'07	Option						
DUNLOP® HARLEY-DAVIDSON® REIFENBAUREIHE							
FLSTC ab '87	(BW) Serienmäßig (WWW) Serienmäßig bei MJ ab '09	D402F	MT90B16	3,00 x 16	36	EWWW WWW SWW BW	43124-94B 43118-92A 43115-91A 43022-91A
FLSTF '81-'06	(BW) Serienmäßig						
FLSTN ab '05	(WWW) Serienmäßig						
FLSTS '81-'08	(BW) Serienmäßig						
FLSTSC '05-'07	(BW) Serienmäßig						
FLSTSB '08-'11	(BW) Serienmäßig						
FLSTNSE '14	Serienmäßig	D402F	MT90B16	3,00 x 16		WWW	43118-92A
FLSTFSE '05	Serienmäßig	D402F	MT90B16	3,00 x 16	36	BW	43022-91A
FLS ab '12	Serienmäßig	D408F	140/75R17	3,50 x 17	36	BW	41474-06B
FLSTF ab '07	Serienmäßig						
FLSTFB ab '10	Serienmäßig	D408F	130/70R18	3,50 x 18	36	BW	41999-07B
FLSTFSE2 '06	Serienmäßig						
FLSTSE/2/3 '10-'12	Serienmäßig	D408F	90/90-19	2,15 x 19	30	BW	41566-08B
FXSTSSE2/3 '08-'09	Serienmäßig						
FXCW '08-'09	Serienmäßig	D408F	130/60B21	3,50 x 21	36	BW	43100008
FXCWC '08-'11	Serienmäßig						
FXSB/FXSBSE/2 '13-'15	Serienmäßig	D402F	MH90-21	2,15 x 21	30	BW	43104-93A
FXST '84-'07	Serienmäßig						
FXSTB '84-'07	Serienmäßig						
FXSTC '84-'07	Serienmäßig						
FXSTD '84-'07	Serienmäßig						
FXSTDSE2 '04	Serienmäßig						
FXSTS '84-'07	Serienmäßig						
FXSTSSE '07	Serienmäßig						
FXS '11-'13	Serienmäßig						
FXST ab '08	Serienmäßig						
FXSTB '08-'09	Serienmäßig						
FXSTC '08-'10	Serienmäßig	D408F	MH90-21	2,15 x 21	30	BW	43390-08A
MICHELIN® HARLEY-DAVIDSON® REIFENBAUREIHE							
FLSTF ab '07	Option	SCORCHER 11	140/75R17	3,50 x 17	36	BW	43100016
FLSTFB ab '10							

Schlüssel für Seitenwandausführung:

BW – Schwarzwand
SWW – Weißwand, schmal
MWW – Weißwand, mittel
WWW – Weißwand, breit
EWWW – Weißwand, graviert

Nicht alle Produkte sind in allen Ländern erhältlich – wenden Sie sich für Einzelheiten bitte an Ihren Händler.



WARNUNG: Verwenden Sie nur von Harley-Davidson zugelassene Reifen. Fragen Sie hierzu Ihren Harley-Davidson Händler. Die Verwendung von nicht zugelassenen Reifen oder die Verwendung von zugelassenen Reifen verschiedener Hersteller vorn/hinten kann die Fahrstabilität beeinträchtigen und zum Tod oder zu schweren Verletzungen führen.

REIFEN DER SERIENAUSSTATTUNG UND EMPFOHLENE AUSTAUSCHREIFEN

Modelle	Serienmäßige oder optionale Ausstattung	Profil	Größe	Felgenreöße (Zoll)	PSI	Seitenwandausführung	Teile-Nummer
SOFTAIL® – HINTEN							
DUNLOP® HARLEY-DAVIDSON® PERFORMANCE REIFEN							
Softail '03-'05 (außer FXSTD, FLSTS)	Option						
Austauschreifen für Harley-Davidson Breitreifen-Kits P/N 43684-99A, 43685-00A, 44490-00A	Option	GT502	150/80B16	3,00 x 16	36/40	BW	40555-04A
FXSTDSE2 '04	Option	GT502	180/60B17	4,50 x 17	40	BW	43197-04B
DUNLOP® HARLEY-DAVIDSON® REIFENBAUREIHE							
FLSTC '87-'02	(BW) Serienmäßig						
FLSTF '90-'02	(BW) Serienmäßig						
FLSTS '97-'02	(WWW) Serienmäßig	D402	MT90B16	3,00 x 16	36/40	EWWW WWW SWW BW	43125-94B 43119-92A 43114-91B 43102-91B
FXSTC '95-'02	(BW) Serienmäßig						
FXSTS '95-'02	(BW) Serienmäßig						
FXSTB '99-'02	Serienmäßig	D402	MT90B16	3,00 x 16	36/40	BW	43102-91B
FLSTN ab '05	(WWW) Serienmäßig						
FLSTS '03	(WWW) Serienmäßig	D402	MU85B16	3,00 x 16	36/40	EWWW WWW SWW BW	43167-08 43353-03 43332-04† 43200001
FXS '11-'13	(BW) Serienmäßig						
FLS ab '12	Serienmäßig	D402	MU85B16	3,00 x 16	40	BW	43200001
FXSTC '84-'94	Serienmäßig	D401	130/90B16	3,00 x 16	36/40	BW	40565-91B
FXSTS '84-'94	Serienmäßig						
FLSTC ab '03	(BW) Serienmäßig (WWW) Serienmäßig bei MJ ab '09 (SWW) Option (EWWW) Option	D401 D402 D402 D402	150/80B16 MU85B16 MU85B16 MU85B16	3,00 x 16	36/40	BW WWW SWW EWWW	43264-02 43353-03 43332-04† 43167-08
Softail '03-'05 (außer FXSTD, FLSTS)	Serienmäßig						
FLSTF '06	Serienmäßig	D401	150/80B16	3,00 x 16	36/40	BW	43264-02
FLSTFSE '05	Serienmäßig						
FLSTSC ab '05	Serienmäßig						
FLSTF ab '07	Serienmäßig						
FLSTFB ab '10	Serienmäßig						
FLSTFSE2 '06	Serienmäßig						
FXST ab '06	Serienmäßig	D407	200/55R17	6,00 x 17	42	BW	43242-06B
FXSTB ab '06	Serienmäßig						
FXSTC ab '06	Serienmäßig						
FXSTS ab '06	Serienmäßig						
FXSTSSE/2 '07-'08	Serienmäßig						
FLSTSB ab '08	Serienmäßig	D401	200/55R17	6,00 x 17	42	BW	43970-08
FXSTD '00-'07 (außer FXSTDSE2 '04)	Serienmäßig	K591	160/70B17	4,50 x 17	36/40	BW	43169-00A
FXCW '08-'09	Serienmäßig						
FXSB/FXSBSE/2 '13-'15	Serienmäßig	D407	240/40R18	8,00 x 18	42	BW	41688-08A
FXSTSSE3 '09	Serienmäßig						
FLSTSE/2/3 '10-'12	Serienmäßig	D407	200/50R18	6,00 x 18	42	BW	41771-10
MICHELIN® HARLEY-DAVIDSON® REIFENBAUREIHE							
FLSTF ab '07	Option	SCORCHER 11	200/55R17	6,00 x 17	42	BW	43200022
FLSFTB ab '10							



Schlüssel für Seitenwandausführung:

- BW** – Schwarzwand
- SWW** – Weißwand, schmal
- MWW** – Weißwand, mittel
- WWW** – Weißwand, breit
- EWWW** – Weißwand, graviert

Nicht alle Produkte sind in allen Ländern erhältlich – wenden Sie sich für Einzelheiten bitte an Ihren Händler.



WARNUNG: Verwenden Sie nur von Harley-Davidson zugelassene Reifen. Fragen Sie hierzu Ihren Harley-Davidson Händler. Die Verwendung von nicht zugelassenen Reifen oder die Verwendung von zugelassenen Reifen verschiedener Hersteller vorn/hinten kann die Fahrstabilität beeinträchtigen und zum Tod oder zu schweren Verletzungen führen.

862 GARAGE

Reifen – Touring Modelle

REIFEN DER SERIENAUSSTATTUNG UND EMPFOHLENE AUSTAUSCHREIFEN

Modelle	Serienmäßige oder optionale Ausstattung	Profil	Größe	Felgengröße (Zoll)	PSI	Seitenwandausführung	Teile-Nummer
TOURING – VORN							
DUNLOP® HARLEY-DAVIDSON® REIFENBAUREIHE							
FLHR '14	Serienmäßig	D408F	130/80B17	3,00 x 17	36	BW	43109-09A
FLHTCU '14	Serienmäßig						
FLHTK/FLHTKSE '14	Serienmäßig						
FLHP '14	Serienmäßig						
FLHTP '14	Serienmäßig	D408F	130/60B19	3,50 x 19	36	BW	43100013
FLHX '14	Serienmäßig						
FLHXS '14	Serienmäßig						
FLHRSE6 '14	Serienmäßig						
FLHRC '14	Serienmäßig	D402F	MT90B16	3,00 x 16	36	WWW	43118-92A
FLHTCSE2 '05	Serienmäßig	D402F	MT90B16	3,00 x 16	36	BW	43022-91A
FLHTCUSE/2/3 '06-'08	Serienmäßig	D408F	130/90B16	3,00 x 16	36	WWW	43211-09A
FLHRC '09-'13	Serienmäßig						
FLHP/E, FLHTP '09-'13	Serienmäßig						
FLHR '09-'13	(SWW) Serienmäßig						
FLHT '09-'13	Option	D408F	130/80B17	3,00 x 17	36	BW SWW	43109-09A 43115-09A
FLHTC/U '09-'13	(SWW) Serienmäßig						
FLHTCUSE4/5/6/7/8 '09-'13	Option						
FLHTK '10-'13	(SWW) Serienmäßig						
FLHX '09	(BW) Serienmäßig	D402F	130/70-18	3,50 x 18	36	BW	43371-07A
FLTR/U '09-'13	(BW) Serienmäßig						
FL Touring Modelle '04-'08 mit 18" Vorderrad aus dem Zubehörprogramm (außer FLHRSE '07-'08)	Option						
FLHRSE3/4 '07-'08	Option						
FLHX und FLTRX '10-'13	Serienmäßig	D408F	130/70B18	3,50 x 18	36	BW	44026-09A
FLHXSE '10	Serienmäßig						
FLTRSE3 '09	Serienmäßig						
FLTRUSE '11	Serienmäßig						
FLHXSE2/3 '11-'12	Serienmäßig	D408F	130/60B19	3,50 x 19	36	BW	43100013
FLHRSE5 '13	Serienmäßig						
FLTRXSE/2 '12-'13	Serienmäßig						
Touring Modelle bis '13 mit 19" Agitator Rädern	Option						
FLH '81-'08	Option	D402F	MT90B16	3,00 x 16	36	EWWW WWW SWW BW	43124-94B 43118-92A 43115-91A 43022-91A
FLHR '81-'08 (außer FLHRSE/2 '07-'08)	(SWW) Serienmäßig						
FLHRC '81-'08	(WWW) Serienmäßig						
FLHS '81-'08	Option						
FLHT '81-'08	(BW) Serienmäßig	(SWW) Serienmäßig	MT90B16	3,00 x 16	36	EWWW WWW SWW BW	43124-94B 43118-92A 43115-91A 43022-91A
FLHTC/U '81-'08	(SWW) Serienmäßig						
FLHX '81-'08	(BW) Serienmäßig						
FLT '81-'08	(BW) Serienmäßig						
FLTR '81-'08	(BW) Serienmäßig	(BW) Serienmäßig	MT90B16	3,00 x 16	36	EWWW WWW SWW BW	43124-94B 43118-92A 43115-91A 43022-91A
FLTR '81-'08	(BW) Serienmäßig						
FLTR '81-'08	(BW) Serienmäßig						
FLTR '81-'08	(BW) Serienmäßig						

TRI GLIDE® – VORNE

DUNLOP® HARLEY-DAVIDSON® REIFENBAUREIHE							
FLRT '15	Serienmäßig	D408F	130/60B19	3,50 x 19	36	BW	43100013
FLHTCUTG ab '09	(BW) Serienmäßig	D402F	MT90B16	3,00 x 16	36	EWWW WWW SWW BW	43124-94B 43118-92A 43115-91A 43022-91A

Schlüssel für Seitenwandausführung:

BW – Schwarzwand
SWW – Weißwand, schmal
MWW – Weißwand, mittel
WWW – Weißwand, breit
EWWW – Weißwand, graviert

Nicht alle Produkte sind in allen Ländern erhältlich – wenden Sie sich für Einzelheiten bitte an Ihren Händler.



WARNUNG: Verwenden Sie nur von Harley-Davidson zugelassene Reifen. Fragen Sie hierzu Ihren Harley-Davidson Händler. Die Verwendung von nicht zugelassenen Reifen oder die Verwendung von zugelassenen Reifen verschiedener Hersteller vorn/hinten kann die Fahrstabilität beeinträchtigen und zum Tod oder zu schweren Verletzungen führen.

REIFEN DER SERIENAUSSTATTUNG UND EMPFOHLENE AUSTAUSCHREIFEN

Modelle	Serienmäßige oder optionale Ausstattung	Profil	Größe	Felgenreöße (Zoll)	PSI	Seitenwandausführung	Teile-Nummer
TOURING – HINTEN							
DUNLOP® HARLEY-DAVIDSON® REIFENBAUREIHE							
Touring '14 (außer FLHRC, FLHRSE6E)	Serienmäßig	D407T	180/65B16	5,00 x 16	40	BW	43200027
FLHRSE6 '14	Serienmäßig	D407	180/55B18	5,00 x 18	40	BW	44006-09
FLHRC '14	Serienmäßig	D407	180/65B16	5,00 x 16	40	WWW	43230-09
FLHP/E, FLHTP '09-'13	Serienmäßig	D407	180/65B16	5,00 x 16	40	BW	43329-09
FLHRC '09-'13	Serienmäßig	D407	180/65B16	5,00 x 16	40	WWW	43230-09
FLHTC '09-'13	(SWW) Serienmäßig						
FLHTCU '09-'13	(SWW) Serienmäßig						
FLHR '09-'13	(SWW) Serienmäßig						
FLHT '09-'13	(BW) Serienmäßig						
FLHTCUSE4/5/6/7/8 '09-'13	(BW) Serienmäßig	D407	180/65B16	5,00 x 16	40	BW SWW	43329-09 43332-09
FLHTK '10-'13	(SWW) Serienmäßig						
FLHX '09-'13	(BW) Serienmäßig						
FLTR/U '09-'13	(BW) Serienmäßig						
FLTRX '10-'13	(BW) Serienmäßig						
FLHTCSE2 '05	Serienmäßig	D402	MU85B16	3,00 x 16	36/40	BW	43200001
FLHTCUSE/2/3 '06-'08	Serienmäßig	D402	MU85B16	3,00 x 16	36/40	BW	43200001
FLHX '04-'08	Option	D402	MU85B16	3,00 x 16	36/40	BW SWW	43200001 43332-04†
FLHR '04-'08 (außer FLHRSE/2 '07-'08)	(SWW) Serienmäßig						
FLHRC '04-'08	(WWW) Serienmäßig						
FLHT '04-'08	(BW) Serienmäßig	D402	MU85B16	3,00 x 16	36/40	EWWW WWW SWW BW	43167-08 43353-03 43332-04† 43200001
FLHTC '04-'08	(SWW) Serienmäßig						
FLHTCU '04-'08	(SWW) Serienmäßig						
FLTR '04-'08	(BW) Serienmäßig						
FLH '81-'03	(SWW) Serienmäßig						
FLHR '81-'03	(SWW) Serienmäßig						
FLHRC '81-'03	(WWW) Serienmäßig						
FLHS '81-'03	(SWW) Serienmäßig	D402	MT90B16	3,00 x 16	36/40	EWWW WWW SWW BW	43125-94B 43119-92A 43114-91B 43102-91B
FLHT '81-'03	(SWW) Serienmäßig						
FLHTC/U '81-'03	(SWW) Serienmäßig						
FLT '81-'03	(SWW) Serienmäßig						
FLTR '81-'03	(SWW) Serienmäßig						
FLHRSE/2 '07-'08	Serienmäßig	D407	170/60R17	4,50 x 17	38/42	BW	41998-07
FLHRSE5 '13	Serienmäßig						
FLHXSE/2/3 '10-'12	Serienmäßig						
FLTRSE '09	Serienmäßig	D407	180/55B18	5,00 x 18	40	BW	44006-09
FLTRUSE '11	Serienmäßig						
FLTRXSE/2 '12-'13	Serienmäßig						
TRI GLIDE – HINTEN							
DUNLOP® HARLEY-DAVIDSON® REIFENBAUREIHE							
FLRT '15	Serienmäßig	SIGNATURE	P205/65R15	5,50 x 15	26	BW	83324-09
FLHTCUTG ab '09	Serienmäßig	SIGNATURE	P205/65R15	5,50 x 15	26	BW	83324-09
H-D Trike Modelle mit Rad aus dem Zubehörprogramm P/N 55069-11 oder 55130-11	Option	SIGNATURE	P205/60R16	5,50 x 16	26	BW	83665-11A

† TÜV

Schlüssel für Seitenwandausführung:

- BW** – Schwarzwand
- SWW** – Weißwand, schmal
- MWW** – Weißwand, mittel
- WWW** – Weißwand, breit
- EWWW** – Weißwand, graviert

Nicht alle Produkte sind in allen Ländern erhältlich – wenden Sie sich für Einzelheiten bitte an Ihren Händler.



WARNUNG: Verwenden Sie nur von Harley-Davidson zugelassene Reifen. Fragen Sie hierzu Ihren Harley-Davidson Händler. Die Verwendung von nicht zugelassenen Reifen oder die Verwendung von zugelassenen Reifen verschiedener Hersteller vorn/hinten kann die Fahrstabilität beeinträchtigen und zum Tod oder zu schweren Verletzungen führen.

864 GARAGE

Reifen – Street™ und VRSC™ Modelle

REIFEN DER SERIENAUSSTATTUNG UND EMPFOHLENE AUSTAUSCHREIFEN

Modelle	Serienmäßige oder optionale Ausstattung	Profil	Größe	Felgengröße (Zoll)	PSI	Seitenwandausführung	Teile-Nummer
VRSC™ – VORN							
DUNLOP® HARLEY-DAVIDSON® REIFENBAUREIHE							
VRSC™ Modelle ab '02	Serienmäßig bei MJ '02-'10	D208F	120/70ZR19	3,00 x 19	36	BW	43172-01B
MICHELIN® HARLEY-DAVIDSON® REIFENBAUREIHE							
VRSCAW '07-'10	Option	SCORCHER 11	120/70ZR19	3,00 x 19	36	BW	43213-11
VRSCD '07-'08	Option						
VRSCDX ab '07	Serienmäßig MJ ab '11						
VRSCF ab '09	Serienmäßig MJ ab '11						
VRSCSE2 '06	Option						
VRSCX '07	Option						
VRSC – HINTEN							
DUNLOP® HARLEY-DAVIDSON® REIFENBAUREIHE							
VRSCAW '07-'10	Serienmäßig	D419	240/40R18	8,00 x 18	42	BW	41473-06†
VRSCDX ab '07	Serienmäßig MJ '07-'10						
VRSCF ab '09	Serienmäßig MJ '07-'10						
VRSCSE2 '06	Serienmäßig						
VRSCX '07	Serienmäßig						
Austauschreifen für Harley-Davidson Breitreifen-Kit P/N 43687-06†	Option						
VRSC '02-'08 (außer VRSCSE2, VRSCAW, VRSCDX, VRSCX und VRSCF '06)	Serienmäßig	D207	180/55ZR18	5,50 x 18	38/42	BW	43173-01
MICHELIN® HARLEY-DAVIDSON® REIFENBAUREIHE							
VRSCSE2 '06	Option	SCORCHER 11	240/40R18	8,00 x 18	42	BW	43189-11
VRSCAW '07-'10	Option						
VRSCDX ab '07	Serienmäßig MJ ab '11						
VRSCX '07	Option						
VRSCF ab '09	Serienmäßig MJ ab '11						
STREET™ – FRONT							
MICHELIN® HARLEY-DAVIDSON® REIFENBAUREIHE							
XG '15	Serienmäßig	SCORCHER 11	100/80R17	2,50 x 17	34	BW	43100017
STREET – HECK							
MICHELIN® HARLEY-DAVIDSON® REIFENBAUREIHE							
XG '15	Serienmäßig	SCORCHER 11	140/75R15	3,50 x 15	42	BW	43200023

EMPFOHLENE AUSTAUSCH-SCHLÄUCHE UND -FELGENBÄNDER

Dunlop® Schläuche	Teilenummer	Michelin® Schläuche	Teilenummer
16", MT/MU90-16, seitliches Metallventil	40558-82	17", mittiges Metallventil	41314-10
16", MT/MU90-16, mittiges Metallventil	40575-05	Für 17" Reifen/Felge 160/70-17 und 180/60-17	
16", 180/65-16, mittiges Metallventil	40592-09	19", mittiges Metallventil	41316-10
17", 130/80-17, mittiges Metallventil	40593-09	Für 19" Reifen/Felge 100/90-19	
17", 160/70-180/60-17, mittiges Metallventil	40502-06	19", mittiges Metallventil	43233-11
17", 200/55R17, mittiges Metallventil	41491-08	Für VRSC Modelle mit 120/10-19 Radialvorderreifen.	
19", MJ/MM90-19, mittiges Metallventil mit Adapterring	41188-06	16", seitliches Metallventil	40572-11
19", 120/70R19, mittiges Metallventil	41007-07	Für Reifen/Felge 130/90-16, 150/80-16, MT90-16 und MU85-16	
21", MH90-21, mittiges Metallventil	43140-80	16", mittiges Metallventil	40876-11
		Für Reifen/Felge 130/90-16, 150/80-16, MT90-16 und MU85-16	
		21", mittiges Metallventil	40941-12
		Für Reifen/Felge 80/90-21 und MH90-21	
Dunlop Felgenbänder		Michelin Felgenbänder	
16" Felge mit glattem Profil, mittiges Ventil	43164-05	17" Felge (4.5" x 17"/18"), mittiges Ventil	41319-10
16" Felge, MT90-16, seitliches Ventil	43147-40	19" Felge (1.6"/2.0" x 18"/19"), mittiges Ventil	41323-10
16" Felge, 180/65-16, mittiges Ventil	43099-09	19" VRSC 120/10-19 Radialfelge (2.15"/3" x 17"/18"/19")	42039-11
17" Felge, mittiges Ventil	43101-06	16" Felge (3" x 16"), seitliches Metallventil	40875-11
17" Radialfelge, mittiges Ventil	40916-08	16" Felge (3" x 16"), mittiges Metallventil	40877-11
17" Felge, 130/80-17, mittiges Ventil	43341-09A	21" Felge (1.6"/1.85" x 17"/18"/19"), mittiges Metallventil	40954-12
19" Felge, mittiges Ventil	43145-47		
19" Radialfelge, mittiges Ventil	41996-07		
21" Felge, mittiges Ventil	43939-89		



Nicht alle Produkte sind in allen Ländern erhältlich – wenden Sie sich für Einzelheiten bitte an Ihren Händler.



WARNUNG: Verwenden Sie nur von Harley-Davidson zugelassene Reifen. Fragen Sie hierzu Ihren Harley-Davidson Händler. Die Verwendung von nicht zugelassenen Reifen oder die Verwendung von zugelassenen Reifen verschiedener Hersteller vorn/hinten kann die Fahrstabilität beeinträchtigen und zum Tod oder zu schweren Verletzungen führen.

STREET™

Windschutzscheiben	14
Lenker	14
Sitze	15
Rückenlehnen und Gepäckträger	17
Satteltaschen und Gepäck	18-19
Motorverzierungen	20
Fahrwerkverzierungen	21
Hand- und Fußhebel	22-23
Räder und Bremsen	24
Motorschutzbügel	25
Screamin' Eagle® Performance	26-27
Color Shop	27

VRSC™

Windschutzscheiben	36
Sitze	37-38
Rückenlehnen und Gepäckträger	38-39
Satteltaschen	40
Motor- und Fahrwerkverzierungen	41-43
Fahrwerkverzierungen – Frontpartie	44-45
Fahrwerkverzierungen – Heckpartie	46
Räder, Ritzel und Bremsen	47-48
Hand- und Fußhebel	49-53
Motorschutzbügel	53
Beleuchtung	54-55

SPORTSTER®

Windschutzscheiben	74-77
Sitze	78-85
Rückenlehnen und Gepäckträger	86-94
Satteltaschen und Gepäck	95-100
Fit Shop/Federung	101-102
Fußhebel und Highway Fußrasten	103-108
Motorschutzbügel und Spritzschutz	106-107
Instrumente	109
Fahrwerkverzierungen – Frontpartie	110-112
Fahrwerkverzierungen – Bremsen	113
Fahrwerkverzierungen – Heckpartie	114-116
Motorverzierungen	117-123
Fahrwerkverzierungen – Bodywork	124-127
Ölkühler und Ölpeilstäbe	125

DYNA®

Windschutzscheiben	142-146
Sitze	147-155
Rückenlehnen und Gepäckträger	156-164
Satteltaschen und Gepäck	165-169
Tank und Fahrwerkverzierungen	170-173
Fit Shop/Federung	174-175
Fußhebel und Highway Fußrasten	176-183
Motorschutzbügel und Spritzschutz	184-185
Fahrwerkverzierungen – Frontpartie	186-193
Fahrwerkverzierungen – Bremsen	190-191
Fahrwerkverzierungen – Heckpartie	194-199

SOFTAIL®

Windschutzscheiben	216-224
Sitze	225-238
Rückenlehnen und Gepäckträger	239-249
Satteltaschen und Gepäck	250-263
Konsolen und Tankverzierung	264-266
Fit Shop/Federung	267-269
Fußhebel	270-279
Motorschutzbügel und Spritzschutz	280-281
Highway Fußrasten	282-283
Fahrwerkverzierungen – Frontpartie	284-294
Fahrwerkverzierungen – Heckpartie	295-301
Fahrwerkverzierungen – Bremsen	302-304
Fahrwerkverzierungen – Bodywork	305-307

TOURING UND TRIKE

Windschutzscheiben	330-341
Beinschilde und Zubehör	342-347
Sitze	348-366
Rückenlehnen und Gepäckträger	367-380
Tour-Pak® Koffer	381-387
Tour-Pak Zubehör	388-395
Satteltaschen und Zubehör	396-408
Gepäckzubehörteile	409-416
Lackschutz	415-417
Ladezubehör	418-419
Fit Shop/Federung	420-423
Fußhebel	424-433
Motorschutzbügel und Seitenständer	434-435
Fahrwerkverzierungen – Frontpartie	436-441
Fahrwerkverzierungen – Bremsen	442-444
Fahrwerkverzierungen – Bodywork	445-450
Fahrwerkverzierungen – Verkleidung und Konsole	451-464
Fahrwerkverzierungen – Heckpartie	465-469

SCREAMIN' EAGLE®

Luftfilter-Kits und Filter	473-485
Auspuffanlagen	486-493
Street Tuner	494
XL und Twin Cam Stage Kits	495-499
Motorteile	500-505
Zündung	506-507
Kupplung und Antriebsstrang	508-511
Crate-Motoren und Kurzblock	512-515
Langblock-Programm	515-517

MOTORVERZIERUNGEN

Derby, Timer- und Luftfilter-Zierblende	520-531
Luftfilterdeckel	532-534
Motorverzierungen – Big Twin	535-547
Ölkühler	548-549
Ölpeilstäbe	550-551
Zylinderkopfabdeckungen	552-553
Schraubenabdeckungen und Befestigungsteile	554-559

BEDIENELEMENTE

Lenkergriff- und Fußhebelkollektionen	562-581
Fußrasten und Trittbretter	582-584
Highway Fußrasten und Fußrasten-Montageteile	585-587
Spiegel	588-593
Lenkerausstattung und Handhebel	594-600
Züge und Bremsleitungen	601-603
Lenker	604-621
Lenker-Riser	622-625

AUDIO UND INSTRUMENTE

Boom!™ Audio – Touring Motorräder	628-645
Boom! Audio – Cruiser-Motorräder	646-647
Antennensysteme	648-649
GPS-Navigation	650-652
Boom! Audio-Zubehör	653
Kopfhörer	654-655
Zusätzlicher Strom und Ladung	656-657
Tachometer/Drehzahlmesser	658-662
Öltemperatur/Öldruck/Ölstand	662-663, 665-666
Verkleidungsmontierte Instrumente	664-665
Instrumenten-Verzierungen	665
Uhren und Lufttemperaturanzeigen	667
Tankanzeigen, Tankdeckel und Medaillons	668-673

BELEUCHTUNG

Scheinwerfer und Zusatzscheinwerfer	676-689
Blinker	690-697
Rück- und Bremsleuchten	697-701
Dekorative LED-Beleuchtung	702-707
Beleuchtungsverzierung	708-714
Elektrisches Zubehör	715
Hupen und Hupenabdeckungen	716-717
Nummernschildhalter und Zubehör	718-721

RÄDER

Custom-Räder	724-748
Custom-Ritzel	749-751
Bremsscheiben	751-754
Radzubehör	755

GEPÄCK

Tourengepäck und Zubehör	758-765
Schwingen-, Teleskopgabel- und Sissy Bar Taschen	766-767
Windschutzscheiben- und Verkleidungs-Taschen	768-770
Aufbewahrung und Travel-Paks	771-773
Spanngurte und Zubehör	773-774
Fahnen	775

COLOR SHOP

Custom-Sitzprogramm	778-781
Custom-Lackierungen	782-785
Farblich abgestimmte Zubehörteile	786-799
Medaillons und Dekor-Aufkleber	800-803

GARAGE

Oberflächen-Pflegeprodukte	806-815
Motorradplanen	816-820
Garagenlagerung	821-823
Motorrad-Hebevorrichtungen und Spanngurte	824-827
Sicherheitsschlösser und Sicherheitssysteme	828-831
Reifendruckmesser und Luftpumpen	832-833
Ölwechselzubehör	834-835
Batterieladegeräte	836-838
Taschenlampen	839
Werkzeuge	840-841
Öl und Schmiermittel, Lösemittel und Dichtmittel	842-848
Lacke	849
Batterien	850
Zündkerzen	851
Luft- und Ölfilter	852-854
Bremsbeläge	855
Reifen	856-864

866 TEILE-NR./SEITEN-NR./POSITION

8060	558	17645-07A	117	25213-04	117	25638-07	500, 501	28721-10	480	29341-02	526
8061	558	17655-05	117	25213-96B	117	25913-99	555	28722-10	480	29377-08	852
8062	558	17675-01B	504	25231-04	118	26082-05C	549	28728-10	483, 534	29378-11	526
8063	558	17707-11	536	25233-04	118	26151-07	548	28739-10	475	29382-97A	483
8064	558	17709-11	536	25247-99	538	26155-07A	549	28740-10	475	29383-97A	483
8065	558	17964-99	538	25256-93A	539	26155-09A	549	28741-10	475	29405-90T	122, 527
8066	558	17966-99	538	25268-84A	539	26157-11A	548	28742-10	475	29406-08	482
8067	558	17997-99A	503	25282-11	502	26321-99A	545	28861-07A	505	29415-99	529
8071	558	18013-03A	504	25284-11	502	26792-01	43	29006-09B	474	29416-04	121, 521
8072	558	18088-02	543	25307-06	117	26808-04	43	29017-09	475	29417-04	521
8073	558	18096-00A	543	25330-98	525	27040-88T	547	29036-72	852	29424-05A	485, 853
8074	558	18241-04	119	25331-10	523	27129-88T	547	29080-09	474	29430-06	528
9058A	502	18248-99	543	25332-98	121, 525	27351-96	547	29084-04DH	534	29431-97	547
14093-84	800	18262-00	543	25333-10	120, 523	27353-96	547	29084-10BDK	534	29437-01A	852
14813-03	802	18278-06	543	25334-99A	529	27477-04	547	29098-09	474	29462-99	852
14814-03	802	18404-08	503	25336-06	528	27483-07A	545	29119-08	483	29489-99C	482
16101-01	504	18568-98	504	25338-99A	525	27501-10A	499	29138-91A	532	29490-09	480
16205-10	544	18572-13	504	25339-10	524	27505-10A	499	29153-07	532	29503-07	483
16213-10	544	19176-06D	513	25340-99A	527	27508-11	499	29170-08	483	29506-09	484, 533
16295-07A	117, 539	19176-15	513	25341-10	121, 524	27535-08	496	29191-08	852	29509-06	852
16309-04A	42	19255-05C	513	25364-01B	537	27539-08A	496	29193-08DH	534	29510-05	483
16318-07B	538	19256-05C	513	25369-01B	538	27543-08	497	29193-10BDK	534	29567-99	483
16326-02	538	19258-06D	513	25372-02A	526	27545-08	497	29243-97	525	29585-07DH	534
16327-01A	538	19259-06D	513	25391-84T	526	27557-08	497	29253-08B	474	29585-10BDK	534
16327-06B	538	19264-06D	513	25391-90T	527	27564-09A	497	29259-86	852	29586-06	483
17378-98	504	19293-06D	513	25398-95T	122, 527	27794-08	851	29259-89	852	29600-00	555
17528-92	539	19293-15	513	25400-98	121	27929-08	527	29259-91A	852	29619-99	483
17529-92	539	19296-06D	513	25440-04A	121, 521	27937-08	528	29260-08	482	29620-99	483
17530-92	539	19678-13A	513	25441-04A	521	27938-08	525	29264-08	474	29624-08	483
17537-07A	117	19678-15	513	25454-01	531	27939-08	521	29289-90T	527	29633-08	852
17537-96C	117	19811-15	513	25460-04	117	27956-10	523	29291-95	852	29702-08A	485, 853
17538-96	117	19973-15K	514	25460-06	117	27957-10	120, 523	29299-08	474	29703-00	555
17551-04	117	20022-15	514	25460-94	117	27958-10	523	29314-08	852	29745-00A	484, 533
17551-96	117	24004-03B	505	25464-06	500, 501	27960-10	524	29319-08	483	29754-01	532
17572-99	538	24017-10	502	25482-10	500, 501	27961-10	121, 524	29325-95A	852	29765-01	532
17573-99A	538	24018-10	502	25486-05	117	27965-10	524	29328-99	527	29769-01	532
17618-99A	537	25125-04A	121, 529	25503-10	500, 501	28714-10	485, 853	29330-96	852	29770-01	43
17620-99	537	25127-04A	122, 527	25562-09	522	28716-10A	474	29331-04	852	29773-02C	482
17645-06A	117	25130-04A	121, 525	25563-09	120, 522	28720-10	475	29331-96	852	29782-07	481

29784-07	495	31987-85B	507	32581-90TB	122, 527	33698-07	276	34541-00	538	37116-06	538
29793-02C	481	32042-07	541	32584-88TA	122, 531	33745-09	181	34544-00	537	37123-98A	551
29820-11	523	32047-99A	525	32585-89T	526	33760-09	274, 428	34551-09	52	37135-06	537
29823-04	122, 527	32077-07	541	32585-90T	122, 527	33761-09	181	34555-01A	52	37189-99	537
29824-04	121, 529	32090-98	506	32662-99A	529	33762-09	274, 428	34606-90T	103, 117	37193-11	536
29833-06	484, 533	32091-98	506	32666-98	525	33778-09	103	34608-95	578	37195-11	536
29866-07B	499	32092-98A	507	32668-98A	121, 525	33801-09	274, 428	34617-03	575	37198-11	536
29888-06	484, 533	32093-98A	507	32677-01	531	33814-98A	274, 428	34627-99	577	37709-09	750
29898-06	484, 533	32094-98	506	32679-99A	531	33823-09	274, 428	34633-85T	581	37756-07	199
29902-09	484, 533	32095-98A	507	32689-99A	527	33825-00	277	34635-90T	579	37757-07	301, 749
29903-07A	496	32184-08A	494	32690-99A	555	33838-09	181	34664-04	570	37785-07	750
29915-09	480	32186-10	506, 851	32698-02A	526	33840-09	274, 428	34669-09A	569	37800-08	750
29929-07	484, 533	32188-10	506, 851	32714-98A	599	33851-09	428	34671-10	22, 566	37833-10	741, 750
29972-11	528	32189-10	506, 851	32715-98	198, 304, 444	33854-09	274	34689-04	576	37834-10	741, 750
29985-87	419	32192-10	506, 851	32729-07	119	33857-09	428	34690-08	22, 572	37938-08KA	509
29999-97B	419	32228-15	510	32732-98	119	33867-02	52	34699-04	576	37946-99	545
30003-10	495	32303-08	507	32745-99	553	33872-06	181	34760-04	117, 122, 531	37951-98	509
31335-03A	544	32318-08	507	32747-99	553	33876-07	273, 427	34760-94	117	37970-03A	509
31559-99A	544	32325-08	507	32753-01	541	33878-04	181	34761-04A	117, 122, 531	37976-08A	509
31619-06A	544	32331-05	851	32875-04	546	33884-09	274, 428	34761-94	117, 122, 531	37980-10	509
31621-06A	544	32335-04	851	32964-06	528	33891-98	104	34790-05	117, 122, 531	38002-04	509
31709-04	172	32336-04	851	32972-04A	121, 521	33892-98	104	34794-05A	117	38636-07	546
31767-04	126	32337-04	851	32975-04A	521	33909-08A	270	34822-08	505	38752-04	511
31783-00	119, 544	32338-04	851	33006-14	510	33915-09	274, 428	34840-09	103	38753-04A	511
31901-08	507	32339-04	851	33040-03A	511	33917-09	181	34848-09	181	38792-05A	602
31902-08	507	32342-04	851	33045-03A	511	33919-00	547	34850-09	274, 428	38804-07	602
31907-08	507	32359-00B	507	33100-03A	511	33946-05	574	34856-06A	556	38843-08	598
31930-99B	507	32360-00B	507	33101-03A	511	34016-08	180, 271	34932-04	117	38845-08	598
31932-99B	507	32362-04	851	33102-03A	511	34018-08	274, 428	34932-96	117	38853-08	599
31937-99B	507	32365-04	851	33103-03A	511	34023-08	273, 427	34943-05	117	40006-85	841
31939-99B	507	32367-04	851	33104-03	511	34043-10	180, 271	34944-04	118	40063-05B	510
31944-99B	507	32414-09	120, 522	33111-02	545	34045-10	273, 427	34967-04	580	40079-10	272
31946-99B	507	32415-09	522	33137-04	511	34468-98A	538, 539	35286-10	23, 571	40084-10	271
31956-04A	507	32519-10	523	33395-04	104	34469-01	538	35471-05	275, 427	40091-10	426
31958-04A	507	32520-10	120, 523	33395-06A	104	34469-06B	538	35495-06	275	40096-00	750
31963-89A	507	32526-10	524	33397-07A	104	34469-99B	538	36808-05	600	40120-09	199, 749
31964-89B	507	32541-10	121, 524	33398-04	104	34521-06B	537	37103-08	551	40121-09	301, 749
31965-08	507	32571-98A	121, 529	33398-06A	104	34535-00B	273, 427	37105-87A	539	40124-10	116, 749
31967-08	507	32581-85T	526	33401-05	123, 546	34539-00	180, 271	37105-99	538	40126-00	750

868 TEILE-NR./SEITEN-NR./POSITION

40126-07	750	40877-11	864	41455-08C	725	41886-09	739	42270-06B	50, 598	43013-09A	115
40142-08	199, 749	40878-11	858	41456-08C	725	41889-07	739	42275-07A	50, 598	43022-91A	858, 860, 862
40150-08	301, 749	40879-11A	858	41458-08	437	41889-09	739	42298-08	855	43051-01	188, 440
40225-10	730	40881-09	744	41473-06	864	41981-08	743	42307-04	594	43059-04	188, 440
40228-07	750	40916-08	864	41474-06B	860	41983-08	743	42307-07	594	43061-04	187, 440
40268-10	730	40941-12	864	41491-08	864	41996-07	864	42310-08	855	43062-04	187, 440
40279-91A	116	40954-12	864	41503-10	741	41998-07	859, 863	42313-04	597	43063-04	188, 440
40359-10	746	40955-05	191, 303, 444	41509-10	741	41999-07B	860, 862	42313-07	597	43077-11	725
40386-10	746	40959-05	191, 303, 444	41566-08B	860	42002-08	190	42366-07	284	43078-99	812
40410-09	750	40966-09	744	41575-08	298	42008-09	569	42476-95	578	43099-09	864
40418-04	750	41007-07	864	41583-03	287	42012-06A	47, 442	42478-95	578	43101-06	864
40435-04	750	41036-12	858, 859	41583-07	287	42029-07	855	42554-03	575	43102-91B	861, 863
40445-08	750	41088-09	288	41596-00A	299	42034-07	196	42555-04	570	43104-93A	858, 859, 860
40447-01	750	41144-97	755	41597-00	189, 287	42035-06	190	42560-09	569	43109-09A	862
40447-07	750	41145-97	755	41597-07	287	42039-11	864	42623-00	573	43112-91A	858, 859
40451-01	750	41146-97	755	41610-02	437	42047-08	190, 303	42629-00	22, 573	43114-91B	861, 863
40451-07	750	41148-98	755	41616-02	111, 189	42048-08	303	42632-07	271	43115-09A	862
40474-03	750	41149-98	755	41688-08A	861	42053-05	45, 443	42638-00A	272, 426	43115-91A	860, 862
40502-06	864	41150-98	755	41704-09	196, 299	42054-05	45, 443	42638-03	425	43117-09	858, 859, 860
40554-04A	858, 859	41161-01	721	41705-09	196, 299	42064-07	196	42638-08A	426	43118-92A	860, 862
40555-04A	858, 859, 861	41170-03	721	41706-09	196, 299	42065-07	196	42640-00	272	43119-92A	861, 863
40556-06A	858	41171-03	755	41771-10	861	42069-08	298	42640-03	272	43124-94B	860, 862
40558-82	864	41174-07	748	41775-04B	271, 429	42070-07	113	42650-08	570	43125-94B	861, 863
40565-91B	858, 859, 861	41188-06	864	41777-05A	271, 429	42072-07	115	42666-03	180	43132-08	196, 299
40567-90A	858, 859	41202-08	299	41800-08	272	42100-06A	51, 594	42679-01	587	43140-80	864
40572-11	864	41221-08	299	41805-08	271	42114-06A	51, 597	42700-05	574	43145-47	864
40575-05	864	41314-10	864	41815-00	277	42117-08	594	42701-05	574	43147-40	864
40592-09	864	41316-10	864	41830-05A	754	42123-08	597	42710-04	576	43161-97	288
40593-09	864	41319-10	864	41831-05A	754	42134-06	284	42711-04	576	43163-08A	44, 111, 188, 288, 440
40593-09	864	41323-10	864	41832-05A	754	42136-07	284	42712-04	580	43164-05	864
40754-08	739	41361-08	189	41842-06	198, 304, 599	42155-07A	752	42739-08	855	43167-08	861, 863
40778-08	743	41362-08	194	41843-08	443, 599	42156-07A	752	42831-04A	855	43169-00A	859, 861
40779-08	743	41370-08	111	41844-06	443, 599	42158-07A	753	42836-04A	855	43172-01B	864
40790-09	743	41371-08	437	41850-08	22, 572	42170-09	731	42841-03	575	43173-01	864
40792-09	743	41420-08	189	41852-08B	855	42171-09	731	42847-10	22, 566	43189-11	864
40802-08	743	41449-10	566	41854-08	855	42195-10	736	42850-06B	855	43197-04B	859, 861
40820-08	737	41451-08C	24, 725	41880-07	739	42196-10	736	42897-06A	855	43211-09A	862
40875-11	864	41453-08C	725	41883-07	739	42230-00	441	42897-08	855		
40876-11	864	41454-08B	725	41886-07	739	42264-08A	49	42964-01A	52		

43213-11	864	43759-00	191, 304	43928-08	745	44257-01	196	44822-00A	753	45813-03	189, 286, 439
43216-11	858	43768-06	198	43929-08	745	44262-01	196	44940-08A	752	45815-03	112, 189, 286
43218-08	859	43779-09	198	43931-08	745	44282-07	744	44942-08A	752	45848-03	189, 286, 439
43221-08	299	43798-00	441	43939-89	864	44296-04	123	44944-08A	752	45896-98	399
43228-08	859	43822-01	123, 553	43942-07	745	44345-09	298	44947-08A	752	45898-08DH	793
43229-08	858	43824-03	191, 303, 444	43943-01	553	44346-06	196	44950-08	754	45898-10BEO	793
43230-09	863	43830-96	297	43957-80A	855	44357-00A	753	44959-08	754	45898-98	793
43231-08	858	43833-07A	725	43957-86E	855	44358-00A	752	44970-07	270	45963-97	286, 438
43233-11	864	43834-98	198, 304, 444	43970-08	861	44359-00A	753	44972-08	270	46086-98A	828
43235-08	297	43835-98	123, 552	43972-08	745	44360-00A	752	44992-07	598	46089-98A	828
43242-06B	861	43840-01	552	43973-08	745	44365-00A	752	44994-07	598	46090-98A	828
43250-07B	859	43841-01	552	44006-09	863	44366-00A	753	45002-98	192, 289	46097-98	189, 287
43258-07B	858, 859	43848-08A	725	44013-09A	441	44367-00A	752	45023-02	193	46098-98	595
43264-02	858, 859, 861	43850-96	555	44026-09A	862	44368-00A	753	45047-06A	753	46099-98	595
43329-09	863	43851-11A	725	44055-07	745	44392-00A	47, 113, 190, 303, 442	45075-07	598	46109-06	192
43332-04	861, 863	43854-08A	725	44056-07	745	44395-00A	113, 190, 303	45078-96D	51, 597	46112-02D	51, 594
43332-09	863	43857-00	552	44057-07	745	44395-08	190, 303	45118-06A	752	46114-07	50, 598
43341-09A	864	43858-00	552	44063-83C	855	44411-09A	752	45149-99C	271, 429, 600	46116-03	439
43353-03	861, 863	43859-00	552	44082-00D	855	44421-09A	753	45243-00	187, 286	46129-98B	112, 192, 289
43371-07A	859, 862	43861-08A	725	44082-08	855	44432-04	123	45275-98	110, 186	46165-03	439
43390-08A	860	43864-96	288, 440	44093-96	191, 304, 443	44473-02A	304, 443	45281-99D	594	46192-99A	112, 189
43395-80A	855	43868-99	553	44095-96	191, 304, 443	44474-99	191, 305, 443	45284-99D	594	46282-07	441
43422-09	196, 299	43876-04	116, 301, 465	44100-95A	752	44476-99	191, 305, 443	45305-98	186, 285	46287-04	397
43428-09	44, 111, 187, 288, 440	43878-08B	725	44101-95A	752	44477-99	191, 305, 443	45310-98	285	46300-01	275
43430-09	46	43881-96	555	44102-95A	753	44497-02	43	45315-98	436	46301-01	428
43462-00	297	43884-96	553	44108-95A	753	44539-02A	47, 303	45355-06A	594	46302-01	275
43468-00	297	43890-93	123, 553	44109-07	45, 188, 288, 440	44542-03	191, 305, 443	45355-08	594	46303-01	428
43538-09	745	43894-90	288	44114-07	45, 188, 288, 440	44544-08	744	45415-82	187, 286	46304-01	275
43553-00	191, 304	43896-99	123, 553	44116-07A	44, 111, 187, 288, 440	44553-06A	735, 737, 740	45424-08	115	46305-01	428
43577-09	745	43897-86B	297	44117-07A	21, 44, 111, 187, 288, 440	44621-04	113	45480-05	102	46316-04	397
43580-04	115	43899-86A	111, 187, 288, 440	44135-74A	855	44622-04	113	45500-09	102	46318-04	828
43602-07	744	43907-94	111, 188, 288, 440	44148-07A	44, 111, 188, 288, 440	44623-04	113	45591-02	286, 438	46321-05B	284
43609-07	744	43911-95	553	44209-87C	855	44700-03A	752	45621-02	46	46331-04	110
43634-08	48	43918-07	745	44248-96	577	44703-03A	752	45721-96A	830	46331-08A	110
43635-08	48	43919-07	745	44254-01	299	44706-03A	753	45732-86	19, 830	46363-11	855
43649-08	744	43920-08	745	44256-01	299	44729-09	441	45737-72A	830	46399-05A	115
43703-08	744	43921-08	745			44736-06B	49	45762-04	115	46418-05A	594
43705-06	198	43925-07	745			44821-00A	752	45802-03	112, 189	46424-05B	597

870 TEILE-NR./SEITEN-NR./POSITION

46425-05A	181, 271, 429, 600	47630-09	297	48924-10	284	49200-07A	280	50203-04	108	50631-04	429, 580
46463-08	429, 600	47645-09	196	48977-10	741, 751	49215-07	106	50210-06	182	50634-05	574
46477-00	186, 285	47646-09	45, 188	48978-10	741, 751	49223-08	270	50211-04	580	50683-04	582
46482-00	285	47647-09	46	48979-10	741, 751	49249-06	182	50227-01	179, 270	50688-04	582
46492-00	110, 186	47649-09	297	48981-10	751	49254-99	22, 573	50246-00	279, 433	50695-08A	572
46526-02B	44	47660-09	297	48983-09	52	49258-00A	260	50250-04	103	50704-04	576
46546-03	436	47663-09	297	48990-10	23, 571	49261-00A	260	50251-01	429	50710-04	576
46547-03A	450	47831-10	741	48993-10	741, 751	49267-01A	53	50269-09	569	50713-04	576
46548-03	401	47835-10	741	49000-10	751	49279-06	182	50270-02A	52	50716-04	183, 432, 583
46549-03	434	47951-10	730	49002-98	179	49282-09B	400	50295-02	575	50743-04	705
46555-03B	450, 710	47957-10	730	49004-00A	280	49283-09	401	50310-02	575	50745-10	705
46559-03	451	48035-09	89, 164, 249, 557	49004-90	280	49287-11	106	50312-03	575	50752-04	183, 279, 432, 584
46562-04A	110	48180-98B	298	49007-90A	184	49291-07	400	50357-04	183, 432, 583	50753-10	569
46565-04	400	48211-08	300	49010-06	184	49312-10	22, 566	50358-04	570	50760-10	569
46595-06A	45, 189	48212-08	300	49010-93	184	49320-09	184	50359-04	570	50763-09	108, 182, 431, 587
46624-03	750	48218-10	89, 164, 249, 557	49016-72D	280	49322-04	108	50370-04	576	50768-07	430
46640-07A	752	48220-10	89, 164, 249, 557	49018-88C	107	49349-07	182	50377-07A	278	50782-91	279, 433
46641-07A	753	48221-10	89, 164, 249, 557	49019-95	179	49360-08	260	50378-07B	429	50789-99B	430
46646-05	444, 755	48222-10	89, 164, 249, 557	49021-09	176	49388-09	53	50379-07B	430	50807-08	183, 279, 432, 583
46647-05	444, 755	48223-10	89, 164, 249, 557	49023-02A	280	49440-10	281	50396-05	574	50810-08	183, 279, 432, 583
46718-08	572	48225-10	89, 164, 249, 557	49037-05A	281	49442-10	434	50399-07A	278	50827-07A	586
46721-06A	855	49050-09A	434, 435	49053-04A	103	49500-92T	581	50400-07A	278	50828-07A	586
46777-09A	753	49060-04	106	49078-04A	280	49742-01A	53	50409-04	424	50829-07A	585
46778-09A	752	49078-04A	280	49080-03A	176	50027-09	577	50420-05	580	50830-07A	585
46809-09	290, 622	49080-06A	176	49087-01	401	50039-10	571	50451-09	277, 579	50832-07A	586
46873-09	180	49102-86T	587	49110-98	581	50051-09	577	50454-09	277	50836-07	279, 433
46875-09	421	49110-98	581	49117-77TB	581	50056-10	23, 571	50459-06	278	50855-09	282
46883-09	426	49128-82	581	49144-86	587	50113-10	572	50460-06	278	50865-09	282
46889-06	187	49140-05B	281	49149-84A	581	50130-95A	578	50462-11	103	50903-85T	586
46944-07A	598	49155-05B	434	49155-09A	434	50131-95A	578	50500-03	578	50911-08A	22, 572
47059-01	297	49171-08	270	49179-09	401	50176-95	578	50535-09	569	50915-90T	579
47245-05	306	49198-97B	431	50202-04	570	50177-95	578	50541-03A	433, 705	50916-90T	579
47300-88T	300	50187-96	577			50178-09	579	50549-08	572	50932-08	277
47498-09	468	50187-96	577			50187-96	577	50576-05	574	50957-02B	283, 585
47596-91B	298	50190-96	577			50190-96	577	50602-00A	278	50964-98	586
47612-08	297	50193-96	279, 433			50193-96	279, 433	50602-89B	278	50976-99A	573
47615-95B	298	50194-96	279, 433			50194-96	279, 433	50610-86T	108	50978-99A	22, 573
47625-09	115	50198-97B	431			50198-97B	431	50614-91A	581		
		50202-04	570			50202-04	570	50627-08	572		

51011-01	573	51375-06	149	51600-09	38	51750-07	83	52099-09A	353	52591-09A	362
51017-01	573	51376-09	569	51607-09	38	51751-07	83	52124-09	156	52593-09A	362
51039-05	277	51387-06A	228	51615-09A	354	51762-06	230	52193-08	781	52596-09A	362
51060-08	429, 582	51393-06A	227	51615-99C	354	51763-07	236	52198-03	79	52609-05	352
51072-09	360	51397-06A	228	51617-99C	355	51764-06	232	52225-89	227	52610-09	370
51074-10	16, 85, 154	51400-08	276, 582	51619-09A	781	51770-09	356	52246-08	781	52612-95	91, 161, 243
51076-10	237, 364	51404-10	150	51620-09A	781	51778-07	37	52265-01A	350	52619-08A	352
51078-10	16, 85, 154, 237, 364	51444-04A	349	51621-09	781	51780-07	38	52269-08	227	52626-04	90, 160, 242
51080-10	705	51468-06A	232	51622-07	90, 160, 242	51781-07	37	52270-08	236	52627-09	370
51082-10	705	51469-06A	231	51626-09	781	51782-07	38, 150	52274-94B	389	52631-07	88, 161, 244
51092-04	356	51470-06A	230	51630-06	355	51783-07	38	52284-04	151	52633-08A	357
51093-04A	355	51471-06	153	51630-09A	355	51787-08	236	52284-06	151	52652-04	90, 160, 242
51099-02	245	51473-06A	150	51631-09A	363	51800-09	781	52284-96A	151	52655-84	87, 157
51112-00B	233	51474-06A	150	51633-06A	373	51801-07	233	52288-06	152	52657-04B	373
51114-00	245	51477-06	240	51634-06A	389	51804-02	155, 238, 366	52292-00A	228	52689-09	150
51119-01A	39	51496-10BNR	797	51635-06	387	51813-09	232	52292-94B	228	52706-07	87, 157, 240
51120-01A	39	51496-10BYM	797	51637-97	16, 155, 238, 364, 820	51841-06	232	52296-94B	82	52709-97C	373
51126-01A	39	51496-10DH	797	51638-97	155, 238, 364, 820	51851-09	87, 157, 240	52333-97E	361	52710-07	86
51130-10	705	51507-04	84	51639-97	238, 364, 820	51898-05A	236	52335-97A	361, 389	52715-04A	278
51132-98	91, 161, 243	51509-04	84	51640-06	90, 160, 242	51902-09	227	52347-97	91, 161, 243	52723-06	370
51138-07	39	51513-02	87, 157	51641-06	90, 160, 242	51922-09	235	52348-97	91, 161, 243	52726-09	150
51142-04A	39	51525-09A	349	51646-06	90, 160, 242	51928-01	356	52359-06	151	52729-08	244
51144-02	245	51526-09A	349	51676-97A	16, 85, 155, 238, 366	51929-01	356	52378-07	151	52735-85	87, 157, 240
51146-10	88	51527-09A	351	51700-09	356	51933-01	150	52395-03B	388	52737-94A	87, 157, 240
51157-04A	359	51534-00	245	51703-05	359	51933-06	150	52408-07A	372	52748-02	38
51161-10	159	51535-06A	150	51718-06	357	51936-08	228	52412-79A	91, 161, 243	52754-04	87, 157, 240
51162-06	39	51538-00	83	51726-05	354	51985-08	235	52423-09A	362	52760-11	245
51168-10	157	51538-04	83	51727-05A	373	51998-08	235	52442-04A	230	52777-85A	87, 157
51220-07	39	51540-01A	153	51732-10	160	52004-25	227	52447-96	365	52783-96B	156
51287-10	705	51540-04	153	51734-10	82	52006-47B	227	52501-09A	362	52796-09	164
51289-10	705	51540-06	153	51736-07	84	52017-08	82	52517-94	90, 160, 242	52806-94B	86
51291-10	705	51542-01B	354	51737-07	83	52018-08	237	52532-90	91, 161, 243	52825-05	374
51304-10	705	51544-01A	84	51738-07	83	52023-01A	38	52540-09A	240	52828-11	245
51313-07	39	51546-04	82	51739-07	84	52036-08	155	52544-05A	352	52849-04B	79
51322-08	429, 582	51569-01	38	51744-07A	82	52038-08	237	52546-09A	362	52856-06	156
51345-08	276, 582	51570-00A	233	51745-09	781	52066-97C	350	52572-09A	363	52859-04B	79
51353-06	149	51579-05A	372	51747-07	82	52067-08A	350	52583-09A	363	52866-06	156
51369-06	152	51583-01	38	51749-07	82	52093-08A	354	52587-09	363	52872-01	98, 251
		51587-05	244			52095-08A	350	52589-09A	363	52877-08	157

872 TEILE-NR./SEITEN-NR./POSITION

52877-10	157	53111-07CGS	790	53260-09A	379	53549-95	239	53911-01	395	53964-06B	158, 557
52886-98D	373	53111-09BYM	790	53270-06BPS	791	53559-04A	250	53913-04	86	53965-06	247
52892-98B	388	53111-09CYS	790	53270-06BPY	791	53566-09	376	53919-04A	463	53968-06C	158
52898-98A	387	53111-10DBJ	790	53270-06BXT	791	53579-01	412	53920-08	94	53976-08	94
52900-09A	363	53111-10DBN	790	53270-06DH	791	53605-97	413, 772	53925-04	86	53979-07A	248
52909-02	87, 157	53111-11DCE	790	53270-08CGS	791	53612-08	248	53928-05	244	53988-07	369, 557
52912-00	236	53111-11DGX	790	53270-08COZ	791	53618-05	244	53929-06AV	98, 251	53994-11	239
52914-09A	363	53111-11DHA	790	53270-08CPC	791	53621-98	413, 772	53929-06DH	98, 251	54001-04A	269
52915-07	236	53111-12DJO	790	53276-04	379	53649-05	248	53929-12BDK	98, 251	54008-04	411
52916-04B	84	53111-12DJS	790	53276-09A	379	53652-05	248	53930-03B	241	54011-04	411
52918-98B	350	53111-12DJZ	790	53281-06	240	53655-04	98	53931-03A	241	54014-05	412
52920-98B	373	53111-12DKJ	790	53282-06	240	53665-87	390	53932-03A	241, 557	54030-09	557
52923-04B	84	53111-12DKP	790	53285-06	410	53667-89A	391	53938-04	377	54049-10	162
52924-98B	373	53111-13DPR	790	53301-06	410	53690-06A	99, 250, 386	53953-06	247	54051-08	250
52930-05	236	53111-13DPV	790	53302-07	410	53702-04A	695	53959-06	241	54055-10	162
52933-97B	370	53111-13DPZ	790	53303-07	380	53711-96A	93, 163	53961-06	158, 557	54072-10	80, 148, 226
52935-04	370	53111-96DH	790	53315-09	39	53718-04	93, 163, 247	53963-09BHY	790	54074-10	80
52940-04B	79	53116-05BPS	791	53359-02	227	53743-97	377	53963-09CWB	790	54075-10	148
52941-04B	79	53116-97DH	791	53370-95C	241	53767-98	407	53963-09CWK	790	54097-10	158, 557
52952-97	155, 238, 364, 820	53147-98C	386	53371-95B	241	53797-09	158, 557	53963-09CYT	790	54099-10	362
52965-98	91, 161, 243	53149-10DCE	795	53373-02A	349	53803-06	369, 557	53963-10CYS	790	54145-10	424
52975-05	353	53149-11CRP	795	53374-03	239	53804-06	369, 557	53963-10DH	790	54157-10	431
52976-05	353	53149-12BYM	795	53378-03A	239	53810-00B	239	53963-11DCE	790	54171-11	395
52997-98	261, 763	53149-12DDX	795	53407-06	240	53815-00	239	53963-11DGX	790	54187-10	566
52998-98	261, 763	53149-12DED	795	53432-02	37	53820-00	241	53963-11DHD	790	54196-10	566
53011-98	377	53149-12DJO	795	53472-09	376	53821-00A	241	53963-12DBX	790	54205-09	557
53015-05B	256	53149-12DKO	795	53494-04	94	53822-00A	241	53963-12DJO	790	54205-09A	368
53020-06A	156	53149-13DHZ	795	53510-07	93, 163, 247	53824-00A	241, 557	53963-12DJP	790	54213-09A	377
53050-10	96	53149-13DLE	795	53511-06	164	53826-00B	407	53963-12DJQ	790	54215-09	377
53051-09	359	53149-13DPR	795	53512-07	94	53842-00C	463	53963-12DJS	790	54234-10	283, 585
53055-05A	250	53149-13DPU	795	53527-95B	158, 557	53858-01	557	53963-12DJT	790	54246-09	557
53057-07A	386	53149-13DPY	795	53528-95B	88, 557	53859-02A	241	53963-12DJU	790	54246-09A	368
53061-00B	256	53149-13DRL	795	53529-04	88, 557	53862-00	93, 163, 247	53963-12DKF	790	54247-09	370
53066-00C	250	53149-99	795	53531-95B	241, 557	53870-01A	156	53963-12DKJ	790	54248-09	370
53070-00A	430	53149-99DH	795	53532-02	88, 557	53878-03	407	53963-12DKP	790	54249-09	557
53075-03	241, 251	53209-09	250	53533-02B	158, 557	53882-02B	158, 557	53963-13DKC	790	54250-10	93
53086-04	374	53246-09B	380	53543-95A	156	53887-05	395	53963-13DPR	790	54252-10	163
53111-05BPY	790	53249-01B	411	53544-04	88	53896-06	247	53963-13DPW	790	54256-10	240
		53260-02	379	53548-02A	411	53899-02	93, 163	53963-13DPZ	790	54258-10	239

54263-10	247	54651-05	269	55881-10	614	56066-82A	622, 624	56273-08A	605	56789-05	290, 622
54268-10	241	54652-05	269	55898-07	605	56075-07	605, 612	56275-08	563, 577	56799-04	574
54283-09	376	54676-09	175	55901-05	605	56079-93	605	56275-96B	563, 577	56802-06A	164
54290-11	92, 162, 246	54704-07	102	55908-04	605	56079-93T	605, 612	56296-05	622	56832-04C	605, 615
54291-11	92, 162, 246	54733-04	102	55914-98	605, 621	56081-01	605	56298-03A	624	56857-05	605, 608
54292-11	246	54754-09	102	55919-01	605	56081-82A	605	56405-08	572	56886-07A	605
54296-11	241	54758-07	268	55919-82T	605	56082-83	605	56443-00A	573	56891-12	605
54298-11	249	55035-11A	858	55920-83B	605	56085-83A	605	56459-01A	574	56902-08	605, 617
54331-04A	381	55056-10	738	55924-08	605	56085-83T	605	56459-08	574	56916-07	622, 623
54332-04A	381	55058-10	738	55924-14	605	56093-88A	605	56486-01	625	56926-05A	565
54333-04A	381	55060-10	736	55924-97	605	56094-95	605	56512-02C	565	56926-08A	565
54352-09	393, 701	55062-10	736	55933-97	605	56102-99	605, 607	56512-08A	565	56929-10	622, 623
54360-05	386	55064-10	731	55943-05	605	56103-08A	605	56518-02	575	56931-10	622, 623
54373-10	80, 148, 226	55065-10	731	55947-00	605	56110-98	605	56518-08	575	56940-09	605, 609
54376-10	226	55066-11	735	55947-08	605	56152-04B	605, 616	56557-95	605	56941-09	605
54377-10	226	55067-11	735	55954-00	605, 617	56165-03	624	56558-95	605	56942-10B	605, 614
54380-11	231	55069-11	735	55967-08	605, 608	56166-08	605, 616	56563-95	605	56947-08	605
54381-11	231	55070-11	730	55975-08A	605, 611	56170-83TA	625	56567-86B	625	56951-09B	605
54382-11	353	55071-11	730	55977-09	605, 610	56174-03C	565	56569-09	605	56953-07	605
54383-11	352	55082-11	48	55980-10A	605	56176-08	605, 621	56569-86	605	56959-08A	605
54384-11	152	55083-11	48	55985-10	605, 611	56178-92TA	625	56571-08	605	56962-07	605
54385-11	83	55128-11	735	55988-04	605	56180-08	605, 617	56571-98A	605	56964-07	605, 620
54386-11	83	55129-11	735	55996-09	622, 623	56184-08	605, 620	56593-04	49	56977-08	605
54387-11	388	55130-11	735	55997-06	605	56185-98A	605	56594-04	49	56981-07	49, 605
54397-11	235	55192-10	858	56004-00	605	56188-00	605	56619-03B	565	57006-03	797
54564-09	421	55193-10	858	56012-09	605	56196-03C	565	56623-99	605, 607	57015-06	145
54588-94	269	55798-10A	598	56014-09A	605	56196-08A	565	56626-99	769	57016-06	145
54594-03	175	55840-04A	605	56021-04B	605, 606	56223-98	622, 624	56658-00	581	57039-03BDK	797
54596-94	268	55845-04A	605	56029-00	605	56224-99A	605	56676-02	581	57039-03DH	797
54598-02	421	55854-07	611	56032-08	605, 616	56241-96	578	56729-04	570	57039-08BDK	797
54599-02	421	55857-10B	605, 614	56036-08	605, 621	56246-08	578	56729-08	570	57039-08DH	797
54614-05	421	55859-10B	605, 615	56038-05	605	56246-96A	578	56740-04	576	57040-01	796
54619-08	175	55861-09	605, 620	56039-03A	605	56254-09	569	56740-08	576	57040-01DH	796
54621-05	175, 268	55862-09	605	56046-01	605	56257-09	569	56741-04	576	57040-08	796
54625-06	175	55864-09	605, 617	56047-03C	565	56263-08	578	56746-08	572	57040-08DH	796
54628-06	421	55865-09	605	56047-08A	565	56263-96A	578	56750-04B	565	57061-09	222
54630-03A	423	55869-10	571	56051-06	605	56266-09	622, 624	56751-04	576	57070-97DH	77, 787
54631-02B	423	55876-10	611	56060-01	625	56267-09	622, 623	56760-04	605	57070-98	77, 787
54635-09	423	55879-10	614	56063-82A	622, 624	56269-09	622, 623	56787-05	605	57101-01	796

874 TEILE-NR./SEITEN-NR./POSITION

57109-01	36	57682-10	75	58063-04	75, 143	58346-06	143	58508-09BPY	789	58714-06	346
57140-05	223	57688-10	222	58073-09	221	58347-06	143	58508-09BXT	789	58722-09BDK	789
57141-05	223	57701-08	221	58120-96A	337	58348-06	143	58508-09DHD	789	58722-09DHD	789
57160-05	220	57702-08	221	58135-94	331	58350-96	142, 218	58519-07A	341	58722-10DCE	789
57164-10	334	57716-01	76, 144	58146-07	346	58360-09	143, 219	58520-79TC	332	58722-10DGH	789
57166-10A	338	57740-05	337	58156-08A	337	58361-03	144, 220, 684	58568-98A	337	58722-12DJO	789
57177-05	36	57749-04	222	58158-08	76, 145	58376-09	143, 219	58593-97	796	58722-12DJS	789
57185-05	335	57754-04	224	58161-09	221	58387-06	143, 219	58601-04	75, 143	58722-13DKJ	789
57199-05	143, 219	57767-00	331	58163-02	332	58397-00	218	58602-04	75, 143	58722-13DPU	789
57203-07	768	57768-00	331	58164-96A	77, 142	58402-04	768	58606-11CRP	795	58742-05	144, 219, 220, 693
57205-05	54	57799-00	155, 238	58165-09	221	58413-06	143, 219	58606-12BYM	795	58751-05	143, 219
57207-05A	769	57800-00	417	58166-08A	337	58433-96	331	58606-12DDX	795	58753-01B	339
57209-11	605	57801-11	75	58181-78	335	58444-06	143, 219	58606-12DED	795	58770-96	221
57211-05	36	57802-11	75	58187-86	335	58468-09BDK	789	58606-12DJO	795	58771-96	221
57213-06	36	57804-07	337	58187-96	335	58468-09BPY	789	58606-12DKO	795	58772-97	221
57216-07A	769	57805-03A	415	58189-98	769	58468-09CGR	789	58606-13DHz	795	58779-05	220
57251-08	218	57837-00A	218	58192-87A	74, 142	58468-09CGS	789	58606-13DLE	795	58799-02	332
57253-08	218	57838-08	75, 142	58194-94	331	58468-09COZ	789	58606-13DPU	795	58830-88DH	345
57260-08	74	57844-05	415	58195-94	331	58468-09CPC	789	58606-13DPY	795	58854-05	344, 345
57262-08	74	57846-01	417	58204-98	335	58468-09CWA	789	58606-13DQX	795	58854-05AV	344
57300-06	142	57850-01	41	58207-04	335	58468-09CWL	789	58606-13DRJ	795	58854-05BHT	344
57301-06	142, 218	57861-06	36	58221-04	331	58468-09CWT	789	58606-99	795	58854-05BPS	344
57331-07	142, 218	57870-07	36	58240-95	222	58468-09CYS	789	58606-99DH	795	58854-05BPY	344
57338-08	143	57892-11	415	58243-95	222	58468-09DHD	789	58617-09	143	58854-05DH	344
57340-08	143	57957-98A	340	58248-96	342, 770	58468-10BHT	789	58628-99	222	58854-06BXT	344
57357-07	332	57965-97A	142, 218	58262-05	458	58468-10DCE	789	58630-09	143	58854-07CGR	344
57400-06	347	57969-97A	218	58275-95	222	58468-10DCG	789	58649-97A	223	58854-07CGS	344
57411-08	347	57975-99	224	58277-95	224	58468-10DGX	789	58651-97A	223	58854-08COZ	344
57454-10	566	57981-97	331	58278-95	222	58468-10DID	789	58652-97A	223	58854-08CPH	344
57457-10	566	57988-09	340	58283-04B	339	58468-12DJI	789	58653-97A	223	58854-09BYM	344
57466-10	49, 605	57995-96	331	58284-04B	339	58468-12DJO	789	58657-97A	224	58854-09CWA	344
57467-11	605	58002-09	343	58297-94	769	58468-12DJS	789	58658-97A	224	58854-09CYS	344
57469-11	605	58022-07A	343	58298-87	769	58468-12DKJ	789	58683-89B	347	58854-10DBJ	344
57472-11	605	58024-96A	74	58301-96	335	58468-12DKO	789	58684-89B	347	58854-10DCE	344
57474-11	605, 619	58042-04BDK	796	58302-96	335	58468-13DPR	789	58687-89	347	58854-10DEK	344
57478-11	263, 771	58042-04DHD	796	58303-96	335	58468-13DPY	789	58688-89A	347	58854-10DEM	344
57485-11	605, 619	58042-08BDK	796	58308-95	769	58481-02	765	58691-04	224	58854-11DGR	344
57609-08	144	58042-08DHD	796	58314-97	335	58508-09BDK	789	58703-09	75, 143	58854-11DGX	344
57610-09	36	58053-10	75	58325-06	331	58508-09BPS	789	58706-09	75, 143		

58854-11DHA	344	59209-91T	292, 446	60060-04	720	60639-00	540	60876-11A	536	62378-10	462
58854-12DGV	344	59213-96	336	60065-03	720	60653-92T	527	60885-10	540	62470-02	545
58854-12DJO	344	59228-91	294, 447	60179-06	294, 447	60654-07A	296	60886-11A	536	62512-97	124
58854-12DJS	344	59230-88	307, 467	60193-07	718	60655-07A	296	60938-10	197	62667-87TA	125, 666
58854-12DKJ	344	59239-93	391	60197-08	296	60665-85B	539	60947-10	127	62668-87TA	551, 666
58854-12DKM	344	59285-90	293	60210-07	718	60665-89	539	60949-10	719	62692-07	551
58854-12DKO	344	59286-90	293	60215-06	719	60665-99B	538	60969-10	719	62732-04DH	799
58854-12DLO	344	59320-07	248	60236-09BEO	127, 799	60667-85A	539	60972-10	127	62732-07DH	799
58854-13CPB	344	59336-09	703	60236-09DH	127, 799	60668-84B	531	60978-10	197	62778-10	669
58854-13DJI	344	59338-09	703	60236-10BEO	127, 799	60668-99	531	61286-92T	462	62803-97A	669
58854-13DME	344	59349-97	393	60236-10DH	127, 799	60670-85A	531, 539	61307-10	463	62809-06	546
58854-13DPR	344	59366-97	293	60277-07	719	60706-09A	537	61308-09	462	62811-08C	670
58854-13DPU	344	59367-97	293	60280-07	719	60711-07	195	61319-09	462	62816-03	671
58854-13DRC	344	59368-97	293	60293-00	195	60713-07	531, 537	61335-09	462	62818-06F	670
58854-13DRJ	344	59369-97	293	60303-06	195	60713-99	531, 537	61359-98	462	62819-03	671
58861-04BDK	345	59380-05	703	60303-07	195	60715-99B	537	61374-04	462	62823-06C	670
58861-04DH	345	59385-98	467	60316-00A	296	60717-07A	537	61653-04	109	62823-08C	670
58865-03	144, 220	59386-98	467	60345-08A	296	60739-01	540	61655-91	171	62858-99	551
58882-04BDK	796	59397-03DH	448, 798	60379-09	114	60739-07	540	61740-90T	800	62896-00B	551, 666
58882-04DH	796	59397-98	448, 798	60402-04	114	60747-01	540	61741-93T	800	62910-06C	670
58900-11	342, 770	59429-04A	699	60408-09	465	60751-01	540	61742-93T	800	62910-09C	670
58904-03	768	59470-06A	699	60469-01A	46	60758-06A	537	61769-40T	800	62920-00A	449
58907-96B	218, 221	59473-09	197	60475-92A	195	60764-06A	538	61769-47T	800	62938-00E	551
58932-98	346	59545-04	699	60476-00A	296	60766-06	531	61771-66TB	800	62946-09	550, 666
59002-98	293, 446	59582-02A	294, 447	60484-01B	46	60782-06A	538	61774-51T	800	62955-09	550, 666
59005-98	447	59651-01	293, 446	60489-06A	195	60792-06C	540	61775-59T	800	62962-01A	43
59013-02A	448, 798	59664-03	193, 294	60490-08	295	60794-06C	540	61776-61T	800	62965-01	306
59027-99	307	59720-01A	719	60491-02A	465	60801-06	556	61777-63T	800	62968-02	547
59045-00B	448, 798	59726-04	55	60514-07A	195	60815-08A	540	61782-91T	800	62974-09	550, 666
59052-98	293, 446	59802-05	143, 219	60529-90A	531, 539	60825-11	526	61783-92T	800	62982-03B	43
59054-96	798	59863-94T	720	60543-86A	539	60826-11	523	61784-92T	800	62995-04	449, 549
59068-96	293, 446	59899-88T	721	60543-89	539	60837-07	46	61785-92T	800	62999-04	799
59069-96	293, 446	59925-06	197, 799	60543-94	539	60839-07	46	61814-55T	800	62999-07	799
59071-98	307	59925-06DH	197, 799	60543-95	539	60845-11	528	61840-94T	800	63002-09	550, 666
59081-96	293, 446	59931-08	248	60543-99B	538	60849-10	540	61929-98	100	63004-09	550, 666
59133-99	336	59983-75T	720	60553-07A	538	60867-08	295	62027-04	100	63020-04	546
59141-98	720	60041-04	721	60572-86	531, 539	60868-10	540	62028-04	155	63023-05	125, 666
59146-96	294, 447	60050-01	720	60607-08	556	60869-10	540	62030-04	100	63026-05	624
59147-96	294, 447	60051-01	720	60610-02A	295	60870-10	540	62063-01	365	63027-05	624

876 TEILE-NR./SEITEN-NR./POSITION

63030-09	550, 666	64937-00A	262	66462-07	172	67738-91T	713	68185-00	694	68643-09	77, 693
63055-09	550, 666	64938-00	262	66477-10	544	67750-88T	712	68189-07	717	68669-05A	686
63065-09	550, 666	64981-09	493	66516-07	542	67751-91T	713	68192-99	396	68670-05A	686
63087-07	125	65000-04	46	66530-03	542	67752-77T	712	68208-98A	689	68682-09	403, 702
63121-11A	449, 549	65247-09	489	66532-07	542	67761-96	712	68211-05	54	68718-02	165
63133-10A	126, 671	65271-03	46	66543-08	542	67774-10	703	68219-10	375, 376	68732-02A	165
63134-10A	126, 671	65948-00A	850	66545-07	542	67775-01C	681	68227-09	158, 165	68733-02A	165
63139-10A	126, 671	65958-04A	850	66718-01	124, 173	67783-78T	712	68250-08A	390	68775-93TA	712
63140-10A	126, 671	65989-90B	850	66906-10	493	67791-91T	713	68266-03	284, 694	68913-98C	689
63690-00A	546	65989-97C	850	67074-02	689	67796-91T	713	68271-08A	390	68952-98	694
63692-00A	546	65991-82B	850	67182-04	662	67822-88	284	68273-03A	689	68961-98A	661
63698-02	546	66006-29F	850	67182-07	662	67871-85TA	112	68286-10	404, 405	68971-98B	787
63709-04	546	66006-70	850	67187-04	171	67884-90TA	112	68297-05	681	69015-08	548
63729-04	546	66007-84	850	67188-04	171	67890-91C	291	68311-01	713	69036-88A	717
63731-99A	854	66010-82B	850	67189-95	171	67891-99	291	68332-08	713	69039-09A	717
63782-80	854	66010-97C	850	67206-04	661	67907-96C	290, 711	68335-05	681	69060-90H	716
63793-01K	854	66021-00	289	67231-04A	661	67913-95T	713	68341-05	681	69063-03A	692
63794-10	835	66050-03	451	67268-06B	661	67931-11	392, 701	68342-05	681	69112-95E	126, 716
63795-10	834	66053-01	289	67293-95	662	67932-11	392, 701	68344-05	681	69147-03A	692
63796-77A	854	66088-96	541	67294-95A	662	68006-83T	713	68345-05	681	69153-03A	692
63797-10	835	66192-99	173	67313-05A	660	68011-88T	713	68348-05	689	69166-01A	717
63798-99A	854	66261-04	124	67315-05A	660	68011-91T	713	68358-07A	703	69167-02A	717
63799-10	835	66262-04	124	67516-04B	664	68012-88E	392, 701	68388-10	404, 405	69208-09	691
63805-80A	854	66264-04	124	67516-08	664	68055-10BHP	291	68411-10	690	69227-04A	687
63806-00Y	854	66310-02	41	67522-04B	664	68065-10	375, 376	68412-99A	685	69228-04	687
63810-80A	854	66328-82T	124	67524-04	661	68085-08	698	68413-99A	685	69229-04	687
63812-90	854	66331-05	41	67593-05	689	68086-08	698	68435-10	690	69230-04	687
63813-90	854	66340-78	124, 173	67610-09	704	68087-08	698	68478-05	55	69234-04	687
63834-07	854	66358-83	124, 173	67620-09	704	68116-08	698	68510-74C	696	69235-04	687
64100-03	771	66367-97	124	67671-09	704	68117-08	698	68517-94A	77, 693	69236-04	54
64101-03	771	66368-97	173	67678-09	704	68118-08	698	68544-10	165	69284-05	684
64108-03	602	66375-06	173	67679-09	704	68127-10	690	68564-06	693	69285-05A	684
64115-04	603	66375-97	173	67680-09	704	68128-10	690	68593-06	682	69286-05B	686
64120-06	771	66426-04	172	67695-09	704	68129-97	77, 787	68595-06	682	69287-07	685
64216-09	262	66439-07	173	67701-09	704	68129-98DH	77, 787	68603-01	144, 684	69289-05	686
64227-08	262	66440-05	290	67704-03	54, 682	68143-98A	696	68605-08A	684	69290-09	707
64230-08	262	66441-05	291	67734-88T	712	68150-05	661	68611-98	696	69303-02	55, 691
64601-10	487	66442-06	173	67735-91T	713	68160-99	396	68615-04	695	69304-02	55, 691
64924-09	487	66443-06	173	67737-88T	712	68172-06	392, 701	68617-04	695	69306-02	691

69307-02	690	69757-05	714	70683-08	92	73342-09	714	74665-04	172	75115-06	667
69308-02	690	69758-05	714	70928-07	803	73343-09	714	74667-06	172	75133-99	663
69366-07	55	69759-05	714	71031-04	831	73344-09	714	74682-10	664	75137-98B	833
69367-07	55	69760-05	714	71038-04	831	73369-10	252	74683-10	664	75138-09	663
69368-11	92	69761-05	714	71039-04	831	73415-11	162, 246	74688-10	664	75158-10	833
69374-05A	55	69787-07	713	71040-04	831	73416-11	699	74689-10	664	75176-08	669
69426-04	661	69790-07	713	71041-04	831	73420-11	127, 699	74690-10	664	75237-03C	668
69433-08A	143, 146, 693	69791-07	712	71149-05	803	74439-00	662	74691-10	664	75242-08A	668
69461-06D	697	69792-07	712	71172-05	803	74497-03	41	74692-10	664	75327-09C	670
69462-06D	697	69793-07	712	71202-03	266	74537-93A	306, 449	74717-10	660	75338-09	109
69463-06B	697	69794-07	712	71208-07	266	74538-09	449	74720-10	660	75340-09	663
69465-06	697	69795-07	712	71229-05	803	74541-00	457, 665	74723-10	660	75343-10	669
69492-05	692	69797-08	682	71237-05	803	74543-00	449	74736-10	456, 665	75357-10A	668
69494-06	393, 701	69802-08	682	71282-04	171	74548-10	464, 665	74737-10	456, 665	75358-10A	668
69577-06A	692	69817-07A	699	71283-01	266	74550-92T	457	74774-11B	659	76208-07	649
69604-03A	710	69818-06	687	71284-01	171	74552-04A	664	74775-11A	659	76251-98A	648
69611-06	682	69820-06	694	71288-03A	461	74553-04A	664	74776-11A	659	76262-08A	647
69622-99B	708	69828-06	661	71296-07	266	74554-04	664	74777-11A	659	76312-98	655
69623-99A	708	69829-06	661	71337-05	803	74560-96	457	75008-02A	833	76320-08A	647
69624-99A	708	69851-06	682	71370-05	803	74562-98	457	75012-82D	663	76321-09A	646
69626-99	708	69857-07	252	71514-98	126	74567-11	306	75014-06C	670	76326-00A	649
69627-99	708	69929-07	252	71527-04	126	74577-97	172	75020-08C	670	76386-08	648
69709-00A	112	70032-09	380	71656-07	596	74578-97	306	75027-08C	670	76386-09A	648
69710-06	197, 799	70113-08	380	71718-02	597	74579-97	126	75031-09	109	76388-08	648
69732-05	709	70169-06A	636, 637, 645	71790-05	464	74582-00	306	75041-03	667	76400-09	648
69733-05	709	70213-02C	597	71802-03	596	74584-99	459	75042-03	667	76410-09	648
69734-05	709	70222-96B	51, 595	71803-03	596	74596-00	457	75051-08A	668	76412-06	638
69735-05	709	70223-96B	595	71804-03	51, 596	74597-01	306	75054-03	665	76440-06	636, 637, 645
69736-02	714	70228-96C	595	71808-03	596	74604-99	459	75055-03	665	76476-10	636, 637, 639
69738-05	709	70239-07	600	71813-09	595	74609-04	126	75084-04C	668	76556-09	649
69739-01	714	70248-02B	597	71816-09	596	74610-01	306	75095-05B	668	76561-09	649
69740-01	708	70255-02B	597	71826-11	595	74610-08	306	75097-05	669	76569-09	654
69749-05	709	70264-94A	419, 657, 715	71872-11	596	74612-06	458	75098-08A	668	76572-09	654
69752-04	714	70270-04	419, 657, 715	71902-08	803	74616-04	172, 306	75102-04	667	77028-10	641
69753-04	714	70623-06	505	71903-08	803	74622-04	449	75104-04	667	77037-10	641
69754-04	714	70623-08	505	71973-08	803	74622-06	449	75108-06	667	77107-09	636, 637, 644
69755-04	714	70623-11	505	72673-11	657, 715	74622-09	449	75110-98B	833	77108-09	636, 637
69756-05	714	70641-08	371	73279-10	95	74661-04	464, 665	75113-04A	664	77108-09A	644
				73294-10	291	74662-04	464, 665	75113-08	664	77117-10	655

878 TEILE-NR./SEITEN-NR./POSITION

77126-98	655	83527-10DH	789	90233-08	258	91067-07	703	91412-04BDK	98	91722-04	774
77140-05	461	83527-12DJO	789	90238-00	260	91080-93	292	91412-04DH	98	91723-02	801
77142-06	458	83527-12DJS	789	90240-08	258	91085-83D	445	91422-09	793	91732-02	801
77143-07	458	83527-13DPY	789	90251-09	403	91099-94A	445	91432-07	40	91733-85A	199, 301
77173-08	636, 637, 645	83665-11A	863	90255-09	403	91100-09	445	91440-06	40	91741-09DH	793
77181-10	641	83812-09	466	90313-08	258	91100-94	445	91469-06	170, 265	91741-10BEO	793
77196-08	600	83819-09	436	90320-00D	258	91117-97	292, 447	91486-01	100, 169	91741-12DJS	793
77197-08	600	83825-09B	466	90330-08	96	91124-03A	600	91537-00C	258	91741-12DKJ	793
79071-09BPY	790	83841-09	465	90342-04A	96	91134-01	264	91558-01B	821	91741-13DPY	793
79071-09CGR	790	83843-09	466	90363-08	94	91135-09	170, 264	91561-01B	821	91743-87T	767
79071-09CPC	790	83911-09B	855	90369-06D	167	91136-07A	40	91562-01	821	91744-87T	767
79071-10BHT	790	83946-11	381	90395-00	694	91143-06BEO	407	91569-01	821	91745-02	801
79071-10BYM	790	83968-10	415	90419-08	256	91147-02	602	91573-06	435	91746-03	116
79071-10DBJ	790	83976-10	415	90465-98A	88, 557	91172-09	40	91573-09A	435	91758-07	265
79071-10DEK	790	83989-10A	417	90531-93	403, 702	91177-97	265	91583-99	366	91771-04	655
79175-10BDK	385	84023-11	467	90564-06D	167	91179-10	402	91614-09CWA	793	91772-85A	767
79175-10BPY	385	84028-11	467	90570-86TA	97, 168, 259	91194-04	193, 292	91614-09DH	793	91773-85	767
79175-10BYM	385	84031-11	397	90589-91D	169	91195-04	292, 446	91614-10BEO	793	91777-02	401
79175-10CGS	385	88200-09A	166	90645-03A	406	91216-97	402	91614-10DCE	793	91783-96	413, 772
79175-10CYS	385	88232-06	412	90690-04A	407	91219-98	409	91614-10DID	793	91790-84C	260
79175-10DGX	385	88237-07	252	90715-08BDK	251	91220-98	409	91614-12DJO	793	91810-85	801
79175-10DH	385	88238-07	252	90715-08DH	251	91249-04	602	91614-12DJS	793	91811-85	801
79175-12DGV	385	88263-07	257	90725-08BDK	251	91265-98A	402	91614-12DKJ	793	91815-85	801
79175-12DJO	385	88272-06	774	90725-08DH	251	91274-04	603	91614-12DKO	793	91816-85	801
79175-12DJS	385	88286-07	257	90799-94D	97	91286-10	402	91614-13DPR	793	91820-85A	142, 218
79175-12DKJ	385	88299-09	404	90839-94A	402	91315-04	591	91614-13DPU	793	91838-92	262
79175-13DPU	385	88306-07A	253	90853-06DH	407	91333-06	547	91614-13DPY	793	91840-03B	593
79179-08	390	88312-07A	97	90857-06DH	407	91346-00	199	91615-09A	166	91843-97	418, 656
79189-06	386	88348-10	166	90876-05	259	91347-00	301, 749	91621-07	265	91845-03B	593
79192-10	385	88358-10	95	90881-09A	400	91357-99A	445	91643-09	264	91846-03B	593
79211-08A	394	88373-10A	255	90892-09	402	91358-99A	445	91657-02	590	91848-03B	593
79300-06D	167	88390-10	95	90999-09	397	91360-03	602	91668-05	366	91857-91	774
80817-10A	490	90067-06	386	91001-01	170, 264	91364-03	603	91670-09	793	91861-93T	592
80818-10	490	90126-00A	168	91008-82C	97, 168, 259	91369-03	603	91671-10	418, 656	91864-90T	592
80821-10	488	90126-00DH	168	91017-10	169	91402-00	292	91696-05A	591	91866-90T	592
80829-10A	490	90133-06B	257	91026-94A	265	91407-00	170, 265	91697-06A	590	91871-93T	592
80871-10	194	90181-08A	165	91051-94	767	91408-00	170, 265	91716-02	801	91875-70B	592
80887-10	487	90206-02	403	91066-07	703	91409-00	170, 265	91718-02	801	91877-97	774
83324-09	863	90214-05	403			91412-04AV	98	91720-02	801	91879-67B	592

91885-97A	40, 413, 772	92137-05	409	94116-93T	558	94529-95	555	94697-08	841	94906-07	554
91887-98	413, 772	92189-06	410	94117-93T	558	94531-95	555	94699-10	826	94907-07	554
91907-87	593	92190-06	591	94118-93T	558	94546-05	721	94704-10	826	94908-07	554
91909-03B	593	92238-09	652	94119-93T	558	94560-07	305	94705-10	827	94909-07	554
91909-90A	592	92352-08	263, 766	94120-93T	558	94561-07	305	94706-10	826	94910-07	554
91910-03B	593	92398-09	23, 590	94121-93T	558	94562-07	305	94708-98	116, 199, 301, 755	94911-07	554
91910-90A	592	92410-09	590	94122-93T	558	94564-98	846	94753-99	464	94912-07	554
91924-09	460, 588	92416-08	23, 590	94123-93T	558	94616-98	775	94755-99	464	94913-07	554
91930-92T	592	92423-08A	23, 591	94124-93T	558	94624-97B	838	94759-99	847	94914-07	554
91931-92T	592	92441-10	23, 590	94125-93T	558	94625-98	775	94760-99	812	94915-07	554
91939-98	592	92468-10	524, 802	94126-93T	558	94626-98	775	94773-00A	199, 301, 755	94916-07	554
91940-98	592	92469-10	524, 802	94127-93T	558	94630-98	555	94773-07	199, 301, 755	94917-07	554
91945-98B	460, 588	92600-10	460, 589	94130-93T	555	94631-98	555	94778-10	815	94918-07	554
91959-97	100, 169, 260, 772	93023-88	774	94131-93T	555	94640-08	820	94791-01	813	94919-07	554
91965-98	592	93024-88	774	94132-93T	555	94641-08	820	94792-08	261, 763	94920-07	554
91968-98	592	93025-88	774	94133-01	587	94642-08	820	94793-01	841	94923-09	307, 554
91971-98	592	93036-95	774	94135-93T	721	94643-08	820	94811-10	812	94924-09	554
91982-03B	593	93037-09	774	94139-01	587	94645-08	820	94819-02	840	94941-07	554
91983-03B	593	93511-10	832	94140-02	586	94646-98	819	94820-02	840	94942-07	554
92003-10BDK	794	93936	849	94148-10	839	94647-98	820	94821-01	841	94943-07	307, 554
92003-10BPY	794	94001-03	42	94204-03A	41, 765	94649-98	826	94830-02	555	94944-07	122, 554
92003-10BYM	794	94002-03	42	94206-03	41, 765	94650-98	827	94832-02	555	94946-07	122, 554
92003-10DCE	794	94014-03	42	94207-04	555	94651-09	815	94834-02	555	94947-07	554
92003-10DGX	794	94046-03	42, 555	94208-04	555	94656-98	813	94844-10	813	94948-07	307, 554
92003-10DH	794	94052-03A	556	94263-04	39	94662-98	819	94845-10	841	94949-07	554
92003-12DJO	794	94052-07	556	94280-04	556	94663-02	813	94863-10	835	94968-09	846
92003-12DJS	794	94053-03A	556	94281-04	556	94668-00	840	94865-09	815	95615-04	755
92003-12DKJ	794	94054-03	556	94289-94T	238	94669-00	841	94868-10	829	95741-01	673
92003-12DKO	794	94055-03	556	94291-04A	556	94672-99	826	94869-10	829	95982-98B	820
92003-13DPR	794	94056-03	556	94413-04	625	94674-99	848	94871-10	830	95983-07	346, 820
92003-13DPU	794	94058-03	556	94415-05	193, 287	94675-99	824	94872-10	829	96396-09	457
92022-03A	593	94059-03	556	94416-05	305	94684-00A	840	94873-10	828	97005-02	484, 533
92023-03A	593	94068-03	556	94435-10	841	94686-00	835	94900-03	775	97008-07	773
92059-07A	589	94109-95	721	94448-82B	269, 841	94688-00	819	94901-03	775	97026-09	366
92068-08A	589	94111-95	77, 146, 224, 558	94451-05	625	94691-08	305	94902-03	775	97031-09	237
92085-10	460, 588	94112-04	39	94452-05	625	94692-08	305	94903-07	554	97400-10	808
92096-05	590	94114-02	721	94453-05	625	94693-08	305	94904-07	554	97401-10	810
92136-05	409	94115-93T	558	94454-05	625	94694-08	305	94905-07	554	97410-10	835
				94527-95	555	94695-08	841			98169-88T	773

880 TEILE-NR./SEITEN-NR./POSITION

98170-88T	773	99661-92T	191, 304, 443	10800057	667	16200095	516	25700251	520	29400103	476
98184-90T	773	99663-92T	191, 304, 443	10800058	667	16200096	516	25700255	120, 530	29400104	476
98185-90T	773	99666-04	673	11100001	847	16200097	516	25700256	530	29400109	485, 853
98186-84T	827	99668-04	673	11100002	848	16200098	516	25700257	120, 530	29400116	476
98187-90T	827	99669-04	672	11100003	847	16200099	516	25700258	530	29400117	476
98192-85T	827	99670-04	672	11100004	847	16200100	516	25700307	20	29400118	485, 853
98193-85T	827	99671-97	847	11100005	847	16200101	516	25700337	541	29400127	476
98196-85T	773	99673-10	673	11100006	847	16200102	516	25700385	535, 538	29400128	476
98197-85T	773	99679-98	191, 304, 443	11100028A	416	16200103	516	25700388	531, 535	29400129	482
98198-85T	773	99686-98	673	11100044	848	16200104	516	25700434	522, 535	29400141	485, 853
98199-85T	773	99688-10	673	11100078	416	16200105	516	25700435	523, 535	29400163	478
98600BF	849	99690-10	672	11100080	416	16200106	516	25700436	525, 535	29400164	478
98600BY	849	99811-97	847	11100082	416	16200108	516	25700437	531, 535, 536	29400167	478
98600EK	849	99814-09	836	11100086	416	16200109	516	25700438	535	29400168	478
98605AX	849	99816-09	836	11100097	416	16400020	116	26900107	20	29400172	473
98605BF	849	99818-97	848	11100098	416	16400022	116	26900108	20	29400173	473
98606BF	849	99819-09	836	11100125	417	16500046A	497	29000009A	481	29400178	477, 520
98606BY	849	99820-09	836	11300002	845	17900032	503	29000019A	481	29400197	26
98606EK	849	99821-09	838	11300004	846	17900033	503, 543	29000066	477, 520	29400217	479
98625	811	99822-02	845	11300005	845	24400099	505	29200008A	224	29400218	479
98628EK	849	99825-02	849	12600036	89, 159, 249, 369	25600002	530	29200011	146	29900028	419, 657
98864-97	261, 763	99828-09	838	12700020	832	25600003	530	29200102BYM	789	31600012	851
98959-08	283	99846-10	811	12700022	839	25600025	120, 530	29200102DH	789	32700002	287
98960-97	848	99850-92T	485, 853	12700024	839	25600026	530	29200102DST	789	33600001	273, 425
98965-99	824	99855-89	845	12700025	839	25600027	120, 530	29200102DSW	789	33600008	568
99000-77	801	99856-92	845	14100434	287, 439	25600028	530	29200102DWC	789	33600032	23, 567
99002-97A	435	99857-97A	845	14100618	193, 292, 446	25600033	20	29400015	852	33600059	23, 567
99020-86T	673	99878-87T	846	14900033	840	25700007	449, 549	29400019	485, 853	33900102	103
99020-90T	673	99882-88T	485, 853	16200070	514	25700020	531, 536	29400020	485, 853	33900103	181
99027-87T	802	99885-10	844	16200071	514	25700021A	536	29400021	485, 853	33900134	274, 428
99027-90T	802	10800033	603	16200085	516	25700062	530	29400022A	485, 853	34800007	119
99028-87T	802	10800034	602	16200086	516	25700130	530	29400026	485, 853	34800008	119
99028-90T	802	10800035	602	16200087	516	25700180	536	29400042	852	34800012	520
99352-82Z	802	10800036	602	16200088	516	25700194	118	29400045	852	36500020	510
99537-96	673	10800037	602	16200089	516	25700195	119	29400061	475	36700004	598
99539-97	673	10800038	603	16200091	516	25700196	118	29400063	476	36700052	598
99642-97	847	10800039	603	16200092	516	25700197	119	29400064	476	36700053A	598
99650-02	846	10800055	667	16200093	516	25700249	520	29400065	485, 853	36700064	598
99653-85	848	10800056	667	16200094	516	25700250	520	29400078	852	36700065	598

36700066	599	40900358	24	41500069	753	42200031	750	43300049	747	45500106	421
36700067	598	40900359	24	41500070	752	42200051	750	43300051	747	45500141	268
36700091	598	40900370	726	41500094	732, 733, 754	42200064A	510	43300053	747	45500157	421
36700094	597	40900371	727	41500095	444, 755	42200066	726, 751	43300055	747	45500158	421
36700100	594	40900391	732	41500096	24	42200067	727, 751	43300057	734	45500167	436
36700104	598	41000008B	494	41500097	24	42200068	726, 751	43300059	734	45500171	436
36700105	598	41000018	494	41500102	729, 751	42200069	727, 751	43300062	740	45500172	436
37000026	508	41300004	855	41500103	729, 751	42200095A	510	43300064	740	45500200	436
37000121	508	41300027	855	41500106	754	42300009	832	43300065	748	45500226	110
37200077	14	41300033	855	41500107	752	42400003	725	43300067	746	45500238	110
40100061	510	41300053	855	41500108	752	42400008	24, 725	43300114	739	45500258	110
40900009	737	41300061	599	41500109	753	42400009A	725	43300115	730	45500261	110
40900025	748	41300062	599	41500110	753	42400010	725	43300116	731	45500267	186
40900044	465	41300072	855	41600003	180	43000018	21	43300118	738	45500273	186
40900046	737	41300102	855	41600008	272	43000022	21	43300198	743	45600006	438
40900055	748	41300116	47, 442	41600012	425	43000026	21, 44, 111, 187, 288, 440	43300315	742	45600022	438
40900057	742	41300120	47, 113, 190, 442	41600079	426	43000031	45, 111, 188, 288, 441	43300321	729	45600023	438
40900059	747	41300126	113, 190, 302	41600082	426	43100003	859	43300336	733	45600031	438
40900061	747	41300127	190, 302	41700190	594	43100004	858	43300338	732	45600032	438
40900063	747	41300131	113	41700262	594	43100008	860	43300350	24	45800010	186
40900065	747	41300134	113	41700263A	594	43100013	862	43300351	24	45800011	186
40900067	734	41300142	113	41700297	597	43100017	864	43300367	726	45800014	187
40900069	734	41500002	751	41700324	594	43200001	861, 863	43300368	727	45800015	192
40900071	740	41500004	751	41800004	270	43200004	859	43300369	726	45800022	437
40900074	740	41500005	754	41800005	270	43200005	859	43300370	727	45800034	437
40900075	748	41500007	751	41800025A	284	43200007	858	43300371	726	45800035	437
40900077	746	41500008	751	41800031A	284	43200011	858	43300372	727	45800036	437
40900088	726	41500012A	48, 735, 737, 740, 754	41800058A	284	43200015	859	43300386	732	45800037	437
40900089	727	41500032	741, 751	41800104A	284	43200022	861	43300388	728	45800038A	437
40900111	739	41500034	741, 751	41800219	844	43200023	864	45400005	285	45800053	21
40900112	730	41500036	741, 751	41800220	844	43200026	858	45400006	285	45800056	21
40900113	731	41500038	741, 751	42200001	750	43200027	863	45500014	285	45800075	186
40900115	738	41500040	728, 734, 751	42200004	750	43300008	737	45500015	285	45800076	186
40900197	743	41500047	752	42200007	750	43300010	287	45500064	186	47200240	346
40900324	742	41500052	751	42200010	199, 749	43300018	748	45500065	186	47200278	451
40900329	729	41500053	751	42200011	301, 749	43300034	737	45500066	186	49000005	107
40900332	728	41500058	752	42200012	199, 749	43300045	748	45500067	186	49000006	107
40900346	733	41500066	753	42200013	301, 749	43300047	742	45500073	186	49000015	25
40900348	732			42200030	741, 750			45500074	186	49000047	25

882 TEILE-NR./SEITEN-NR./POSITION

49000069	466	50500158	276, 424	52000057	350	52300013	243, 245	52300301	90, 160, 242	53000063	390
49000077	185	50500167	585	52000062	81	52300016	38	52300302	372	53000076CRP	790
49000078	185	50500168	585	52000072	358	52300018	87, 157, 240	52300307	17	53000076DGA	790
50000008	283	50500225	179, 276, 426	52000075	358	52300020	87, 157, 240	52300312	388	53000076DKW	790
50000023	425	50500244	567	52000084	16, 85, 154, 229, 361	52300022	87, 157, 240	52300314	388	53000076DKX	790
50000032	179	50500245	567	52000098	234	52300024	87, 157, 240	52300317	388	53000076DKY	790
50000091	283	50500247	178	52000099	231	52300038	243, 245	52300319	387	53000076DLA	790
50300008	376	50500262	568	52000113	80, 148, 226	52300040	88	52300324	374	53000076DLH	790
50300009	246	50500270	108	52000114	80, 148, 226	52300042	159	52300334	389	53000076DLN	790
50300028	39	50500367	567	52000118	781	52300044	159	52300335	387	53000076DQW	790
50300030	92, 162, 247	50500386	178	52000119	781	52300046	159	52300336	90, 160, 242	53000076DRA	790
50300031	92, 162, 247	50500441	567	52000120	781	52300049	157	52300353	368, 557	53000076DRB	790
50300036	164	50600037	568	52000121	781	52300050	157	52300354	368, 557	53000076DRI	790
50300038	163	50600040	568	52000123	15	52300065	158	52300359	387	53000130	395
50300040	93	50600104	567	52000124	15	52300070	156	52300360	389	53000131	394
50300042	377	50600140	23, 567	52000128	354	52300090	156	52300361	372	53000195	395
50300044	375	50700001	263, 464, 771	52000131	352	52300096	86	52400020	388	53000217	394
50300054	375	50700002	263, 771	52000132	353	52300103	91, 161, 237, 364	52400039	227	53000218	394
50300058	375	50700005	177	52000133	356	52300105	364	52400040	350	53000221	379
50300066A	247	50700007	177	52000134	353	52300110	156	52400053	82	53000225	379
50300071	17	50700008	177	52000135	357	52300116	86	52400060	16, 85, 154, 229, 361	53000229	391
50300076	375	50700010	105	52000145	84	52300131	557	52400066	234	53000237	395
50300091	17	50700013	53	52000147	154	52300140	773	52400073	365	53000238	396
50300097	374	50700020	104	52000148	229	52300141A	372	52400074	365	53000239	396
50300099	248	50700021	104	52000149	229	52300146	371	52400090	366	53000242	390
50500025	571	50700026	105	52000150	229	52300147	371	52400091	366	53000247	390
50500030	566	50700027	105	52000152	351	52300239	241, 253	53000055CRP	790	53000252	394
50500035	572	52000003A	358	52000168	15	52300243	241, 253	53000055DGA	790	53000253	394
50500041	432, 583	52000004A	358	52000176	358	52300245	81	53000055DKW	790	53000291	380
50500042	430	52000011	232, 234	52000177	358	52300257	371	53000055DKX	790	53000302	411
50500089	568	52000012	230	52000180	80, 148, 226	52300258	371	53000055DKY	790	53000303	412
50500090	568	52000014	226	52000183	354	52300281	17	53000055DLA	790	53000322	410
50500091	568	52000015	153	52100016	80	52300283	17	53000055DLH	790	53000323	410
50500093	568	52000031A	227	52200003	830	52300285	17	53000055DLN	790	53000329	391
50500096	568	52000034	81	52200004	830	52300293	90, 160, 242	53000055DQW	790	53000330	393
50500109	183, 282, 584	52000048	37	52300001	239	52300295	389	53000055DRA	790	53000343	394
50500124	183, 282, 584	52000049	37	52300003	239	52300298	387	53000055DRB	790	53000375BHY	791
50500139	183, 282, 584	52000051	81	52300008	363	52300300	372	53000055DRI	790	53000375BJN	791
50500144	183, 282, 584									53000375DJQ	791

53000375DSX	791	53000402DH	791	55800103	605, 613	56100029	568	57000389DSR	788	57100257DSZ	344
53000375DTD	791	53000402DJO	791	55800180	605	56100030	564	57000389DST	788	57100257DTC	344
53000375DTI	791	53000402DSR	791	55800181	605	56100034	564	57000389DSW	788	57100257DTF	344
53000375DTP	791	53000402DST	791	55800182	605	56100036	563	57000389DSZ	788	57100257DUA	344
53000375DUB	791	53000402DSW	791	55800188	605, 606	56100047	564	57000389DTC	788	57100257DUM	344
53000375DWK	791	53000402DSZ	791	55800198	605, 613	56100048	580	57000389DTF	788	57100257DUN	344
53000375DWY	791	53000402DTC	791	55800215	605	56100054	563	57000389DUA	788	57100257DWC	344
53000375DXD	791	53000402DTF	791	55800224	14, 605	56100083	22	57000389DUM	788	57100257DWF	344
53000377BHY	791	53000402DUA	791	55800233	605	56100098	567	57000389DWC	788	57100257DWJ	344
53000377BJN	791	53000402DUF	791	55800237	14, 605	56100101	567	57000389DWF	788	57100257DWV	344
53000377DJQ	791	53000402DUG	791	55800247	605	57000063	340	57000389DWJ	788	57100258	344, 345
53000377DSX	791	53000402DUH	791	55800252	605, 613	57000307	417	57000389DZM	785	57100270	346
53000377DTD	791	53000402DUM	791	55800289	614	57000387BHT	788	57000398	788	57200086AV	795
53000377DTI	791	53000402DWC	791	55800290	614	57000387DH	788	57000399	788	57200086BDK	795
53000377DTP	791	53000402DWF	791	55800305	605	57000387DJI	788	57000400	788	57200086BHT	795
53000377DUB	791	53000402DWJ	791	55800332	605	57000387DJO	788	57000482BYM	789	57200086BYM	795
53000377DWK	791	53000402DWV	791	55800345	612	57000387DKJ	788	57000482DH	789	57200086CZB	795
53000377DWY	791	53000404	791	55800379	605, 618	57000387DPU	788	57000482DST	789	57200086DEA	795
53000377DXD	791	53000405	791	55800386	605, 616	57000387DST	788	57000482DSW	789	57200086DH	795
53000392	411	53000431	414	55800388	605, 616	57000387DSW	788	57000482DWC	789	57200086DJI	795
53000399BHT	791	53000443DWJ	791	55900008	50, 622	57000387DSZ	788	57000510	340	57200086DJO	795
53000399BYM	791	53000443DWV	791	55900023	622, 624	57000387DTF	788	57000529	337	57200086DKJ	795
53000399DH	791	53000459	379	55900067	616, 622	57000387DUA	788	57100179	296	57200086DLO	795
53000399DJO	791	54000008	422	56000006	591	57000387DUN	788	57100180	296	57200086DPU	795
53000399DSR	791	54000016	115, 196	56000029	460, 588	57000387DWC	788	57100198	347	57200086DQI	795
53000399DST	791	54000017	115, 196	56000039	593	57000387DWF	788	57100210	343	57200086DQX	795
53000399DSW	791	54000033	423, 838	56000042	593	57000387DWJ	788	57100211	106	57200086DQZ	795
53000399DSZ	791	54000040	102	56000076	460, 588	57000387DWV	788	57100212	146, 184	57200086DRS	795
53000399DTC	791	54000041	269	56000077	460, 588	57000388DH	788	57100213	224, 280	57200086DSR	795
53000399DTF	791	54000091	422	56000080	589	57000388DJI	788	57100226	114	57200086DST	795
53000399DUA	791	55800027	605	56000081	589	57000388DJO	788	57100227	451	57200086DSW	795
53000399DUF	791	55800032	605, 606	56000084	460, 589	57000388DSW	788	57100233	792	57200086DSZ	795
53000399DUG	791	55800035	605, 610	56100007	563	57000388DSZ	788	57100257BHT	344	57200086DTC	795
53000399DUH	791	55800037	605	56100008	563	57000388DUN	788	57100257BYM	344	57200086DTF	795
53000399DUM	791	55800050	605, 609	56100009	563	57000388DWV	788	57100257DH	344	57200086DUA	795
53000399DWC	791	55800058	605	56100010	563	57000389BHT	788	57100257DJO	344	57200086DUD	795
53000399DWF	791	55800082	605	56100015	563	57000389BYM	788	57100257DSR	344	57200086DUM	795
53000402BHT	791	55800094	605, 618	56100027	564	57000389DH	788	57100257DST	344	57200086DUN	795
53000402BYM	791	55800099	605	56100028	568	57000389DJO	788	57100257DSW	344	57200086DWC	795

884 TEILE-NR./SEITEN-NR./POSITION

57200086DWF	795	57200087DXK	795	57400206	334	61100038	669	61400028	343	61400293	711
57200086DWJ	795	57200087DXM	795	57400213	335	61200008	109, 659	61400033	456	61400294	711
57200086DWV	795	57200087DXN	795	57400224	335	61300049	462	61400034	456	61400295	711
57200086DXK	795	57200087DYA	795	57400225	335	61300050	462	61400035	456	62600004	844
57200086DXM	795	57200087DYC	795	57400226	335	61300055	120, 522	61400037	671	62600005	843
57200086DXN	795	57200087DYO	795	57400227	335	61300056	522	61400038	671	62600007	843
57200086DYA	795	57400006	77, 146, 831	57400228	335	61300057	522	61400058	405	62600008	843
57200086DYC	795	57400007	146, 220, 831	57400229	335	61300058	522	61400074	775	62600009	843
57200086DYO	795	57400008	146, 831	57400243	335	61300109	484, 545	61400085	526	62600010	844
57200087AV	795	57400021	219	57400270	338	61300110	484, 545	61400086	527	62600011	843
57200087BDK	795	57400022	219	57400271	338	61300120A	534	61400087	528	62600013	843
57200087BHT	795	57400024	330	57400273	333	61300128	534	61400088	529	62600014	843
57200087BYM	795	57400025	76, 145	57400274	333	61300138	290, 711	61400089	523	62600015	843
57200087CZB	795	57400026	145	57400279	339	61300186	172	61400094	706	62600017	843
57200087DEA	795	57400027	217	57400280	340	61300217	521	61400141	706	62600018	843
57200087DH	795	57400028	145, 217	57400281	339	61300218	523	61400148	552	62600019	844
57200087DJI	795	57400053	76	57400299	341	61300219	526	61400149	450, 710	62600021	843
57200087DJO	795	57400060	36	58900085	448, 798	61300220	527	61400152A	706	62600023	843
57200087DKJ	795	57400091	334	59500105BEO	469	61300221	528	61400153A	706	62600024	843
57200087DLO	795	57400092	334	59500122BEO	469	61300222	529	61400154	706	62600025	844
57200087DPU	795	57400093	338	59500245	469	61300223	524	61400155	706	62600026	844
57200087DQI	795	57400094	338	59500246	469	61300224	522	61400163	530	62600027	844
57200087DQX	795	57400110	222	59600012	445	61300227	20	61400167	530	62600030	843
57200087DQZ	795	57400111	222	59600018	467	61300254	525	61400176	123	62600031	843
57200087DRS	795	57400112	222	59600022	445	61300275	336	61400193	459	62600033	844
57200087DSR	795	57400113	222	60300004	295	61300299	483, 534	61400194	459	62600038	843
57200087DST	795	57400114	222	60300045	114	61300310	336	61400197	459	62600041	843
57200087DSW	795	57400115	222	60800005	184	61300358	336	61400199	454	62600042	843
57200087DSZ	795	57400120	144	61000157DYE	27	61300364	26	61400200	454	62600043	843
57200087DTC	795	57400128	50	61100006A	671	61300452	717	61400201	454	62600053	843
57200087DTF	795	57400143	224	61100007A	671	61300516	479, 533	61400205	775	62600054	843
57200087DUA	795	57400146A	332	61100008	672	61300517	479, 533	61400206	775	62600055	843
57200087DUD	795	57400150	341	61100009	463	61400001	458	61400210	459	62600056	843
57200087DUM	795	57400159	216	61100018	672	61400002	543	61400224	336	62600059	843
57200087DUN	795	57400176	330	61100024	669	61400007	521	61400225	449, 546	62600060	843
57200087DWC	795	57400184	74	61100032	672	61400022	529	61400255	450, 710	62600061	843
57200087DWF	795	57400192	14	61100033	463	61400023	527	61400260	455	62700005	550, 666
57200087DWJ	795	57400204	334	61100034	672	61400024	529	61400269	21	62700009	125, 666
57200087DWV	795	57400205	334	61100035	463	61400025	527	61400292	711	62700011	125, 666

62700015	835	67700109	679	67800449	408, 700	68000113	390	69200863	688	71400105	419, 715
62700045	854	67700112	679	67800450	408, 700	68000114	404	69200864	688	71400106	419, 715
62700055	854	67700115	710	67800451	408, 700	68000115	404	69200865	630	71500110	596
62700082	125	67700116	54, 710	67800457	698	68000116	375, 376	69200897	678, 680	71500177	595
64800022	491	67700117	450, 710	67800459	698	68000118	689	69200907	631	71500178	595
64900127	488	67700139	683	67800483	695	68000119	703	69200921	715	71500179	595
64900128	487	67700144	14, 679	67800484	695	68000123A	697	69201099	418, 656	71500180	595
64900129	489	67700145	14, 679	67900007	718	68000128	467	69201108	688	71500185	595
64900220	27	67700173	680	67900008	718	68000129	467	69201109	688	71500248	596
64900242	488	67700189	680	67900056	718	68000141	688	70900001A	660	71500250	596
64900243	488	67700215	708	67900057	718	68000142	688	70900038	662	71500285	595
65100054	492	67700216	709	67900058	718	68000151	381	70900070A	659	71500286	595
65100056	26	67700241	678	67900059	718	68000152	381	70900071A	659	76000013	642
65400001	490	67700242	678	67900127	254	68000153	381	70900072A	659	76000021	636, 637, 642
65400064	492	67700243	678	67900130	165	68000170	688	70900078	662	76000024	636, 637
65400078	487, 489	67700244	678	68000005	246	68000171	688	70900100C	109, 659	76000024A	652
65400079	487, 489	67800055	691	68000006	246	68000172	678	70900103	170, 264	76000050	636, 637, 642
65400082	490	67800056	691	68000026	685	68000173	678	70900171A	659	76000051	636, 637, 640
65400088	489	67800060	691	68000029	703	69000007	126, 716	70900176	664, 665	76000061	263, 653, 765
65400117	492	67800061	691	68000035	343, 707	69000009	126, 716	70900183	660	76000068	636, 637, 638
65400137	487	67800065	254	68000042	687	69000038	819	70900193	664, 665	76000070	636, 637, 638
65400143	487	67800071	95	68000043	687	69000058	185	70900264	668	76000074	636, 637, 640
65400167	26	67800133	698	68000051	685	69200033	636, 637, 645	70900265	668	76000143	639
65400172	489	67800134	698	68000069	685	69200042A	697	70900274	109, 659	76000145	654
65600155	487	67800135	698	68000075	680	69200091	100, 169, 261, 418, 656	70900283	665	76000155	646
66000004	836	67800166	687	68000076	92, 162, 246, 371	69200106	636, 637, 645	70900284	665	76000156	459
66000005	838	67800167	692	68000077	92, 162, 246, 371	69200181	380	70900293A	664	76000157	459
66000033	836, 837	67800241	408, 700	68000082	408, 702	69200289	381	70900294	664	76000169	636, 637, 638
66000034	836, 837	67800242	408, 700	68000083	408, 702	69200357	100, 169, 261, 418, 656	70900295	664	76000191A	652
66000038	836	67800355	698	68000088	408, 702	69200441	683	70900296	664	76000192A	652
66000041	836, 837	67800356	698	68000090	688	69200442	683	70900297	664	76000193	19, 263, 653, 765
66000042	836, 837	67800357	698	68000092	688	69200602	706	70900307	667	76000202	636, 637, 643
66000043	836, 837	67800358	698	68000104	343, 707	69200605	418	70900308	667	76000209	636, 637
66000044	836, 837	67800366	687	68000105	127, 699	69200722	419, 657, 715	70900354	668	76000232	630
66000046	836, 837	67800367	687	68000106	699	69200765	697	70900463	461	76000238	639
66000107	43, 551, 666	67800368	392, 701	68000107	699	69200772	371	70900474	462	76000256	641
67700032	681	67800374	690	68000110	684	69200826	418, 656	70900475	109, 659	76000257	641
67700033	681	67800375	690	68000111	375, 376	69200850	706	70900501	461	76000259	655
67700078	683	67800448	408, 700	68000112	390						

886 TEILE-NR./SEITEN-NR./POSITION

76000263	636, 637, 640	76000497DYO	792	90200614DPU	792	90200826BYM	792	90200827DST	792	90200874DKJ	793
76000266	648	76000505	633	90200615BPY	792	90200826CZB	792	90200827DSW	792	90200874DPU	793
76000275	636, 637, 643	76000511	630	90200615BYM	792	90200826DH	792	90200827DSZ	792	90200874DST	793
76000278	631	76000512	630	90200615CGS	792	90200826DJI	792	90200827DTC	792	90200874DSW	793
76000280	631	76000513	648	90200615CRP	792	90200826DJO	792	90200827DTF	792	90200874DSZ	793
76000307	455	76000522	455	90200615CYS	792	90200826DKJ	792	90200827DUA	792	90200874DTC	793
76000308	380, 649	76000523	631	90200615DCE	792	90200826DPU	792	90200827DUM	792	90200874DTF	793
76000317	633	76000539	346	90200615DGM	792	90200826DQX	792	90200827DUN	792	90200874DUA	793
76000318	633	76000548	633	90200615DGX	792	90200826DQZ	792	90200827DWC	792	90200874DUN	793
76000390	636, 637, 645	76000582	649	90200615DH	792	90200826DRS	792	90200827DWF	792	90200874DWC	793
76000410	632	76000587	632	90200615DJO	792	90200826DSR	792	90200827DWJ	792	90200874DWF	793
76000411	632	90200353B	254	90200615DJS	792	90200826DST	792	90200827DWV	792	90200874DWJ	793
76000486	630	90200389	254	90200615DKJ	792	90200826DSW	792	90200827DXK	792	90200874DWV	793
76000487	634	90200390	254	90200615DPR	792	90200826DSZ	792	90200827DXM	792	90200875	793
76000489	634	90200391	404	90200615DPU	792	90200826DTC	792	90200827DXN	792	90200876	404
76000497AV	792	90200417	259, 766	90200616A	252	90200826DTF	792	90200872AV	793	90200882	412
76000497BHT	792	90200421	406	90200641	255	90200826DUA	792	90200872BHT	793	90200906	18
76000497BYM	792	90200456	259, 766	90200666	401	90200826DUM	792	90200872DH	793	90200914	406
76000497DH	792	90200493	40	90200669	255	90200826DUN	792	90200872DJI	793	90200915	406
76000497DJI	792	90200561	402	90200670	255	90200826DWC	792	90200872DJO	793	90200918	410
76000497DJO	792	90200570	168, 766	90200678	254	90200826DWF	792	90200872DKJ	793	90200951	405
76000497DKJ	792	90200571	168, 766	90200719	764	90200826DWJ	792	90200872DPU	793	90200954	405
76000497DLO	792	90200572	99, 766	90200721	764	90200826DWV	792	90200872DST	793	90200957	405
76000497DPU	792	90200573	99, 766	90200735	396	90200826DXK	792	90200872DSW	793	90200981	400
76000497DSR	792	90200612	792	90200736	396	90200826DXM	792	90200872DSZ	793	90200991	414, 773
76000497DST	792	90200613	792	90200737	404	90200826DXN	792	90200872DTC	793	90200992	415
76000497DSW	792	90200614BPY	792	90200740	405	90200827AV	792	90200872DTF	793	90201044	185
76000497DSZ	792	90200614BYM	792	90200741	405	90200827BHT	792	90200872DUA	793	90201052	406
76000497DTC	792	90200614CGS	792	90200742	405	90200827BYM	792	90200872DUN	793	90201078BHT	794
76000497DTF	792	90200614CRP	792	90200765	253	90200827CZB	792	90200872DWC	793	90201078BYM	794
76000497DUA	792	90200614CYS	792	90200787	400	90200827DH	792	90200872DWF	793	90201078DH	794
76000497DUM	792	90200614DCE	792	90200788	400	90200827DJI	792	90200872DWJ	793	90201078DJO	794
76000497DUN	792	90200614DGM	792	90200791	401	90200827DJO	792	90200872DWV	793	90201078DST	794
76000497DWC	792	90200614DGX	792	90200792	404	90200827DKJ	792	90200873	793	90201078DSW	794
76000497DWF	792	90200614DH	792	90200793	404	90200827DPU	792	90200874AV	793	90201078DTF	794
76000497DWJ	792	90200614DJO	792	90200816	253	90200827DQX	792	90200874BHT	793	90201078DUM	794
76000497DWV	792	90200614DJS	792	90200821	407	90200827DQZ	792	90200874DH	793	90201078DWC	794
76000497DYA	792	90200614DKJ	792	90200826AV	792	90200827DRS	792	90200874DJI	793	90201079	397
76000497DYC	792	90200614DPR	792	90200826BHT	792	90200827DSR	792	90200874DJO	793	90201084	406

90201088DBN	794	90300010	255	92200113DYR	785	93100025	817	93300092	414, 763	93600071	808
90201088DBX	794	90300017	100, 169, 260	92200117DYR	785	93100026	817	93300093	18	93600073	810
90201088DSV	794	90300086	89, 159, 249, 369, 831	92200118DYR	785	93100027	817	93500006	289, 451	93600074	810
90201088DSY	794	90300087	89, 159, 249, 369, 831	92200123DYV	785	93100028	819	93500011	451	93600075	808
90201088DTB	794	90300096	463	92200125DYR	785	93100032	823	93600001	809	93600076	809
90201088DTE	794	91600001	844	92200126DYR	785	93100034	821	93600002	810	93600077	808
90201088DTH	794	91800029	444, 755	92200127DYV	785	93100035	821	93600004	485, 853	93600078	809
90201088DTR	794	91800030	289	92500011	498	93300001	412	93600005	845	93600079	811
90201088DWM	794	92200068DYR	785	92500019	498	93300003	759	93600007	815	93600080	811
90201088DWP	794	92200068DYV	785	92500020	499	93300004	759	93600010	809	93600081	810
90201088DZC	794	92200069DYR	785	92500025	516	93300005	760	93600011	808	93600082	809
90201093BHY	794	92200069DYV	785	92500026	516	93300006	761	93600012	808	93600083	810
90201093BJN	794	92200070DYR	785	92500027	516	93300007	19, 762	93600013	808	93600084	808
90201093DJQ	794	92200070DYV	785	92900001	825	93300008	760	93600016	812	93600085	810
90201093DSX	794	92200073DXW	791	92900002	825	93300009	761	93600022	808	93600107	813
90201093DTD	794	92200073DXX	791	92900004	824	93300010	762	93600023	808	93600108	808
90201093DTI	794	92200073DXY	791	92900014	25	93300014	762	93600024	809	93600109	808
90201093DTP	794	92200073DXZ	791	92900042	825	93300015	762	93600025	810	93600110	813
90201093DUB	794	92200074DXW	791	92900043	825	93300017	19, 760	93600026	811	93600113	846
90201093DWK	794	92200074DXZ	791	92900045	825	93300040	94, 762	93600028	810	EC-32010-10	651
90201093DWY	794	92200074DXX	791	93100002	823	93300044	99, 169, 767	93600029	808	EC-32011-10	651
90201093DXD	794	92200074DXY	791	93100005	823	93300045	99, 169, 767	93600031	809	EC-32012-10	651
90201107	794	92200074DXZ	791	93100015	823	93300054A	342, 770	93600032	809	EC-32014-10	651
90201108	792	92200099DYE	27	93100016	823	93300055	769	93600033	810		
90201109	792	92200101DYV	785	93100017	827	93300060	409	93600034	811		
90201112	793	92200103DYV	785	93100018	818	93300061	409	93600056	814		
90201113	793	92200104DYV	785	93100019	818	93300062	409	93600057A	814		
90201193DUA	794	92200107DYR	785	93100020	818	93300063	409	93600062	810		
90201196DWJ	794	92200109DYR	785	93100021	818	93300069A	19, 761	93600064	809		
90201196DWV	794	92200110DYR	785	93100022	817	93300070	413, 772	93600067	811		
90201206	468	92200113DYR	785	93100023	817	93300071	413, 772	93600068	810		
90300003	100, 169, 260	92200110DYR	785	93100024	817	93300072	413, 772	93600069	809		



Harley-Davidson Parts and Accessories Division, ein Unternehmen der Harley-Davidson Motor Company, ist gemäß den Internationalen Qualitätsnormen ISO 9001:2008 zertifiziert.

Durch den Verkauf oder die Verwendung dieser Ersatzteile und dieses Zubehörs werden keinerlei Lizenzen oder sonstige Rechte an Patenten von Harley-Davidson gewährt.

ACHTUNG – BITTE LESEN: Dieser Katalog wurde mit größter Sorgfalt möglichst umfassend und faktenreich erstellt. Alle Produktbeschreibungen (einschließlich Abbildungen, Spezifikationen, Abmessungen, Größenangaben, Nennwerte und Vergleiche mit Konkurrenzprodukten) basieren auf den zum Zeitpunkt der Drucklegung verfügbaren Informationen. Trotz aller Bemühungen um die Richtigkeit dieser Beschreibungen sind Fehler bzw. Veränderungen immer möglich. Hundertprozentige Fehlerfreiheit kann nicht garantiert werden. Harley-Davidson behält sich das Recht vor, jederzeit und ohne Ankündigung Änderungen an Preisen und technischen Daten vorzunehmen und Artikel aus diesem Katalog zu verändern oder aus dem Programm zu nehmen, ohne dass sich daraus jegliche Verpflichtungen ableiten lassen.

ACHTUNG: Manche abgebildeten Ausstattungsvarianten der Fahrzeuge und bestimmte beschriebene Zubehörteile sind unter Umständen in einigen Ländern nicht erhältlich oder zugelassen. Ihr Händler in Ihrem Land kann Ihnen weitere Einzelheiten mitteilen.

WARENZEICHEN: Aluminator, Badlander, Bar & Shield logo, Blackline, Boom!, Brawler, Breakout, Cross Bones, Cruise Drive, Custom Coverage, Custom Vehicle Operations, CVO, Dark Custom, Daymaker, Destroyer, Detonator, Deuce, Diamond Back, Diamondback, Dyna, Eagle Iron, Electra Glide, Electra Glo, Evolution, Fat Bob, Fat Boy, Forty-Eight, Freewheeler, Get-A-Grip, Hard Candy Custom, Harley, Harley-Davidson, Harley-Davidson Street, Harley Owners Group, HD, H-D, H-D1, Heritage Softail, Heritage Springer, H.O.G., HOG, Hog Ties, Hugger, Iron883, Low Rider, Night Rod, Night Train, Nightster, Profile, Rallyrunner, Reach, Reflex, Revolution, Revolution X, Road Glide, Road King, Road Tech, Road Winder, Road Zeppelin, Rocker, Screamin' Eagle, Seventy-Two, Sidekick, Signature Series, Softail, Softail Slim, Split Drag, Sport Glide, Sportster, Springer, Street Bob, Street Glide, Street Rod, Street Stalker, Stripper, Sundowner, Sun Ray, Sunwash, Super Glide, SuperLow, SuperLow 1200T, Switchback, SYN3, Tallboy, ThunderStar, Tour Glide, Tour-Pak, Trick, Tri-Glide, T-Sport, Twin Cam 88, Twin Cam 88B, Twin Cam 96, Twin Cam 96B, Twin Cam 103, Twin Cam 103B, Twin Cam 110, Twin Cam 110B, Twin-Cooled, Ultra Classic, V-Rod, V-Rod Muscle, VRSC, Wide Glide, Willie G, XR1200, XR1200X und das Harley-Davidson Genuine Motor Parts and Genuine Motor Accessories Logo sind Warenzeichen von H-D U.S.A., LLC.

3M, AGM, Allen, Bike Brite, Blue Buster, Bluetooth, Brembo, City Navigator, Cordura, Dow Corning, Dunlop, Google, Hylomar, iPod, Kevlar, Lexan, Loctite, Marzocchi, Michelin, NavTraffic, NavWeather, Novus, PJ1, Permatex, QuickStix, QuickTape, QuickTite, Scorcher, Scotchlite, SD, Sirius, SiriusXM, Teflon, Threadlocker, Velcro, Windows, Xenoy, XM, zümo und andere Marken gehören ihren jeweiligen Markeneigentümern.

Nicht alle Produkte sind in allen Ländern erhältlich.

Die Straßenzulassung bezieht sich nur auf die Vereinigten Staaten, wenn nicht ein ausdrücklicher Verweis auf die europäische Straßenzulassung durch ein EG- oder TÜV-Logo angegeben ist.

NEU

HARLEY-DAVIDSON®

PERFORMANCE RIDING JEANS

ROBUST GENUG FÜR DIE FAHRT.


Die Harley-Davidson® Performance Motorradjeans geben Ihnen das Beste aus beiden Welten. Die technisch fortschrittlichste Motorradjeans mit zusätzlichem Schutz auf der Straße, aber ohne Kompromisse beim Styling einzugehen.



LEVEL 2

ATMUNGSFÄHIGKEIT

DENIM
ROOMOTO™
SCHUTZFÜTTER



ABRIEBSCHUTZ
7.46 sec

ENDLICH IST SIE DA, DIE MOTORRADJEANS,
AUF DIE SIE GEWARTET HABEN.

MOTORCLOTHES.HARLEY-DAVIDSON.EU





Der einzige Weg zu Original-Motorenteilen und -Zubehör führt über Ihren autorisierten Harley-Davidson® Händler. Händler in Ihrer Nähe finden Sie mit unserer Händlersuche auf www.harley-davidson.eu/mydreamharley, wo Sie außerdem Original-Motorzubehör im Internet finden können.

Ihr Wohlergehen liegt uns am Herzen. Fahren Sie mit Ihrer Harley-Davidson® stets sicher, rücksichtsvoll, beachten Sie die Regeln und bleiben Sie im Rahmen Ihrer Möglichkeiten. Tragen Sie stets einen zugelassenen Helm, geeignete Motorradbrille und Schutzkleidung – und bitte auch Ihr Sozium. Fahren Sie niemals unter Medikamenten- oder Alkoholeinfluss. Lernen Sie Ihre Harley® kennen und lesen Sie das Fahrerhandbuch sorgfältig durch.

Durch den Verkauf oder die Verwendung dieser Ersatzteile und dieses Zubehörs werden keinerlei Lizenzen oder sonstige Rechte an Patenten von Harley-Davidson gewährt.

WICHTIG – BITTE LESEN: Wir haben versucht, diesen Katalog möglichst umfangreich und mit Fakten zu gestalten. Alle Produktbeschreibungen (einschließlich Abbildungen, Spezifikationen, Abmessungen, Größenangaben, Nennwerte und Vergleiche mit Konkurrenzprodukten) basieren auf den zum Zeitpunkt der Drucklegung verfügbaren Informationen. Trotz aller Bemühungen um die Richtigkeit dieser Beschreibungen sind Fehler bzw. Veränderungen immer möglich. Hundertprozentige Fehlerfreiheit kann nicht garantiert werden. Harley-Davidson behält sich das Recht vor, jederzeit und ohne Ankündigung Änderungen an Preisen und technischen Daten vorzunehmen und Artikel aus diesem Katalog zu verändern oder aus dem Programm zu nehmen, ohne dass sich daraus jegliche Verpflichtungen ableiten lassen.

ACHTUNG: Manche abgebildeten Ausstattungsvarianten der Fahrzeuge und bestimmtes beschriebenes Zubehör sind unter Umständen in einigen Ländern nicht erhältlich oder zugelassen. Ihr Händler in Ihrem Land kann Ihnen weitere Einzelheiten mitteilen.