
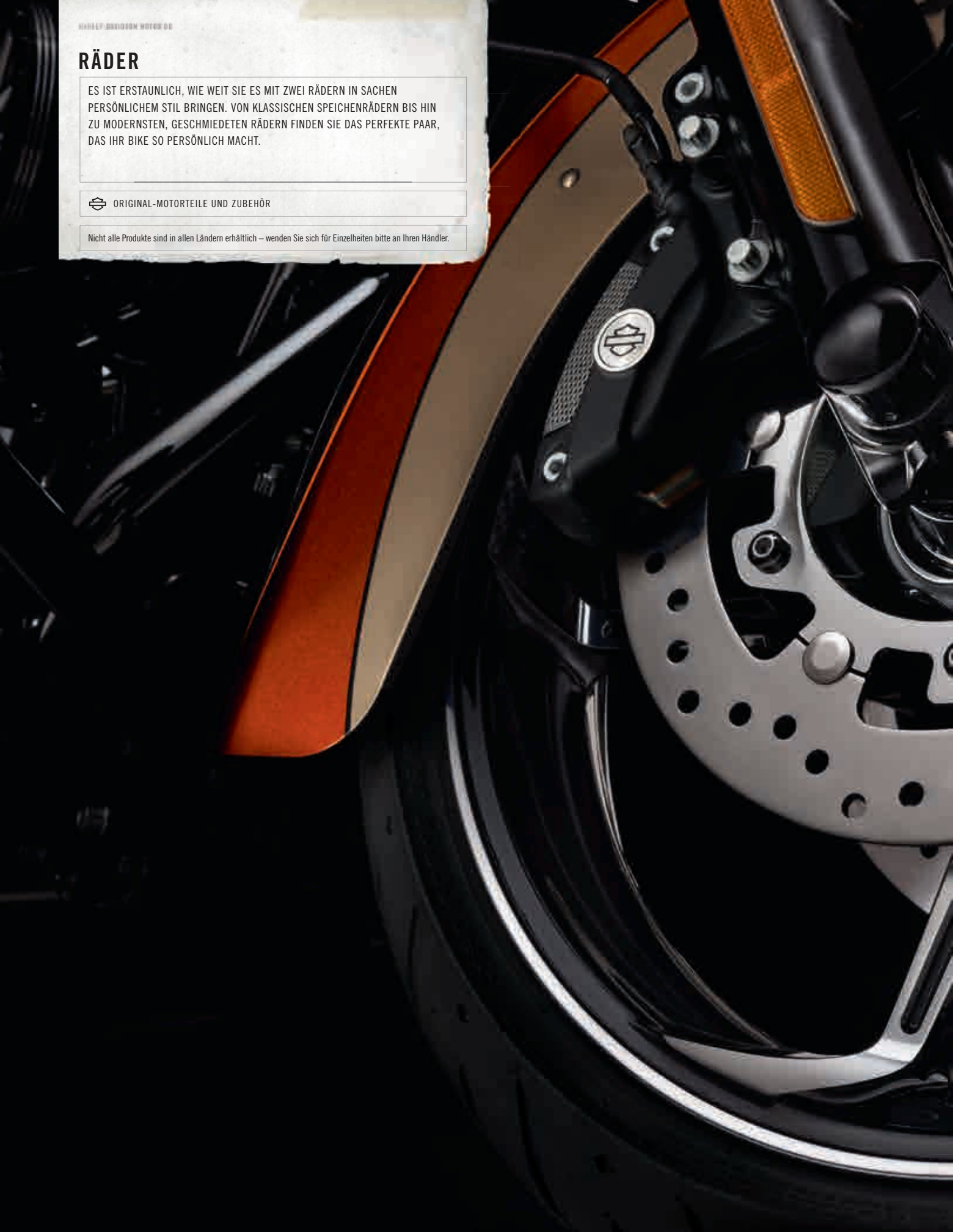


## RÄDER

ES IST ERSTAUNLICH, WIE WEIT SIE ES MIT ZWEI RÄDERN IN SACHEN PERSÖNLICHEM STIL BRINGEN. VON KLASSISCHEN SPEICHERRÄDERN BIS HIN ZU MODERNSTEN, GESCHMIEDETEN RÄDERN FINDEN SIE DAS PERFEKTE PAAR, DAS IHR BIKE SO PERSÖNLICH MACHT.

 ORIGINAL-MOTORTEILE UND ZUBEHÖR

Nicht alle Produkte sind in allen Ländern erhältlich – wenden Sie sich für Einzelheiten bitte an Ihren Händler.






# FESTIGKEIT UND STIL

Rein visuell betrachtet, machen Räder, Ritzel und Bremsscheiben fast die Hälfte des Profils Ihres Motorrads aus und geben damit die Richtung vor, in die das Styling für das gesamte Bike geht. Überlegen Sie gut, bevor Sie auswählen. Harley-Davidson® Schmiede-, Guss- und Speichenräder werden tausende von Stunden unter realen Betriebsbedingungen getestet und erfüllen höchste Anforderungen hinsichtlich Leistung und Haltbarkeit.

*Nicht alle Produkte sind in allen Ländern erhältlich – wenden Sie sich für Einzelheiten bitte an Ihren Händler.*



KONTRASTCHROM  
TURBINE RÄDER

SPLIT 7-SPEICHEN-RAD  
BREMSSCHEIBEN

## DIE UNTERSCHIEDE



### SPIEGELCHROM

Sie suchen den ultimativen Glanz? Dann entscheiden Sie sich für Spiegelchrom-Räder. Um diesen Look zu erzielen, wird das Rad von unserem engagierten Team von Polierern stundenlang bearbeitet. Durch Mikropolierung erhalten alle sichtbaren Flächen des Rads eine spiegelglatte Oberfläche, wobei eine spezielle Abdeckung verhindert, dass Gewinde und Lagerbohrungen verschmutzt werden.



### BLACK ICE

Sie stehen auf Schwarz, wollen aber nicht auf Glanz verzichten? Dann entscheiden Sie sich für Black Ice Räder. Zuerst polieren wir alle Oberflächen. Dann bringen wir die exklusive Black Ice Beschichtung auf und erzielen so eine unglaubliche Tiefe und einen Glanz, der mit normalem „schwarzen Chrom“ niemals erreicht werden kann. Diese Räder passen perfekt zu einem ganz in Schwarz gehaltenen Motorrad, aber der Nasseffekt kann auch neben Chrom bestehen.



### KONTRASTCHROM

Sie können sich nicht entscheiden? Dann wählen Sie Kontrastchrom-Räder. Wir nehmen ein handpoliertes Rad und versehen es mit einem speziellen Finish, das schwarzglänzenden Lack wie auch Chrom-Akzente aufweist. Der durch diese Kombination erzielte Kontrast lässt das Profil des Rads durch optische Verschlankeung von Speichen, Felge und Nabe leichter erscheinen.



### CUT BACK

Sie suchen einen sachlichen, kompromisslosen Stil? Dann entscheiden Sie sich für Cut Back Räder. Wir nehmen ein rohes Rad, polieren alle freiliegenden Flächen und versehen das Rad mit einem haltbaren, leicht zu reinigenden schwarzglänzenden Finish. Das ist jedoch erst der Anfang. In das Rad arbeiten wir ein aufwändiges Muster bis auf das darunterliegende blanke Aluminium ein. Durch die verschiedenen bearbeiteten Kanten bekommt Ihr Bike ein hartes Profil.

## BESTELLVERFAHREN

**Schritt 1:** Wählen Sie eine Radbestellnummer für Ihre spezielle Ausstattung aus.

**Schritt 2:** Wählen Sie das Rad-Einbaupaket für Ihren speziellen Fall (Modell, Baujahr, vorn oder hinten). Hinweis: Wenn Ihr Modell bei den Radpassungen nicht aufgeführt ist, gibt es kein Rad-Einbaupaket, das das Rad an Ihr Modell anpasst.

**Schritt 3:** Entnehmen Sie der Montageanleitung zu Ihrem Räderkit die erforderlichen Teile aus dem Einbaupaket.

**Schritt 4:** Verwenden Sie nur von Harley-Davidson® zugelassene Reifen. Fragen Sie hierzu Ihren Harley-Davidson Händler. Die Verwendung nicht zugelassener Reifen kann Stabilität, Fahr- und Bremsverhalten stark beeinträchtigen und so zu schweren oder tödlichen Verletzungen führen.



### RAD-EINBAUKITS

Haben Sie sich für eine bestimmte Radausführung entschieden, müssen Sie das zu Ihrem Motorrad passende Rad-Einbaupaket auswählen. Kit inklusive der für den Einbau erforderlichen Lager und Distanzscheiben.

## RAD-EINBAUKITS

**43833-07A** Vorn, 0,75" Achse.  
Für XL '00-'07, Dyna® '00-'03, FXDWG '00-'05, Softail® '00-'06 (außer FLSTS, FLSTSC und FXSTDSE) und FLSTSB Modelle ab '08.

**43848-08A** Vorn, 1,0" Achse.  
Für VRSC™ '02-'07, Dyna '04-'07 (außer FXDWG '04-'05) und Touring Modelle '00-'07.

**43851-11A** Vorn, 25 mm Achse.  
Für FLD, FXDF und FXDWG ab '08 ohne ABS-Bremsen sowie Softail Modelle ab '07 ohne ABS-Bremsen (außer FLSTSC, FLSTSB, FXCW, FXCWC und FXSB).

**41454-08B** Vorn, 25 mm Achse, ABS.  
Für VRSC ab '08 mit ABS-Bremsen, FXDB, FXDC und FXDL ab '12 mit ABS-Bremsen und Touring Modelle ab '08 mit ABS-Bremsen.

**41455-08C** Vorn, 25 mm Achse.  
Für VRSC ab '08 ohne ABS-Bremsen, Dyna ab '08 (außer FLD, FXDF und FXDWG) sowie Touring und Trike Modelle ab '08 ohne ABS-Bremsen.

**42400008** Vorn, 25 mm Achse.  
Für XG ab '15, XL ohne ABS-Bremsen ab '08 und FXSB Modelle ohne ABS-Bremsen ab '13.

**42400009A** Vorn, 25 mm Achse, ABS.  
Für XL ab '14 mit ABS-Bremsen sowie FXSB und FXSBSE Modelle ab '13 mit ABS-Bremsen.

**42400010** Vorn, 25 mm Achse, ABS.  
Für FLD, FXDF und FXDWG ab '12 mit ABS-Bremsen sowie Softail Modelle ab '11 mit ABS-Bremsen (außer FLSTSB und FXCWC, FXCW, FXSB und FXSBSE).

**43854-08A** Hinten, 0,75" Achse.  
Für XL '00-'04, Dyna '00-'05, Softail '00-'07 und Touring Modelle '00-'01.

**43861-08A** Hinten, 1,0" Achse.  
Für VRSC '02-'07, XL '05-'07, Dyna '06-'07 und Touring Modelle '02-'07.

**43878-08B** Hinten, 25 mm Achse.  
Für XL ab '08 ohne ABS-Bremsen, Softail ab '08 ohne ABS-Bremsen (außer FXCE, FXCWC und FXSB) und Touring Modelle '08 ohne ABS-Bremsen.

**41451-08C** Hinten, 25 mm Achse.  
Für XG ab '15 und Dyna Modelle ab '08 ohne ABS-Bremsen.

**41456-08C** Hinten, 25 mm Achse.  
Für VRSC '08-'13 ohne ABS-Bremsen, FXCW, FXCWC und FXSB '08-'13 ohne ABS-Bremsen und Touring Modelle ab '09 ohne ABS-Bremsen.

**41453-08C** Hinten, 25 mm Achse, ABS.  
Für VRSC ab '08 mit ABS-Bremsen, XL ab '14 mit ABS-Bremsen und Touring Modelle ab '08 mit ABS-Bremsen.

**43077-11** Hinten, 25 mm Achse, ABS.  
Für Softail Modelle ab '11 mit ABS-Bremsen.

**42400003** Hinten, 25 mm Achse, ABS.  
Für Dyna Modelle ab '12 mit ABS-Bremsen.

*Nicht alle Produkte sind in allen Ländern erhältlich – wenden Sie sich für Einzelheiten bitte an Ihren Händler.*

# 738 RÄDER

Machete – Spiegelchrom



## MACHETE CUSTOM-RÄDER – SPIEGELCHROM

Das Machete Rad mit seinem klar überlegenen Design ist gehärtet wie eine schmale Klinge. Das umwerfende rasante Spiegelchrom-Design umfasst dreidimensionale Speichen, die das Licht einfangen und leuchten wie der Vollmond in einer wolkenlosen Nacht. Dieses Rad wurde gemäß den hohen H-D Standards hinsichtlich Haltbarkeit und Oberflächenbeschichtung getestet, sorgt für jahrelange problemlose Fahrt und zieht die Aufmerksamkeit auf sich.

*Erfordert ein modellspezifisches Rad-Einbaukit, Schrauben-Kit für Ritzel und bremscheibenspezifische Befestigungsteile. Weitere Einzelheiten siehe Montageanleitung. Der Einbau erfordert möglicherweise einen modellspezifischen Reifen in der Radgröße.*

## SPIEGELCHROM MACHETE CUSTOM-RAD (ABGEBILDET AN SPORTSTER® MODELL)



**Spiegelchrom  
Machete Rad – 21" Vorn**

### 21" Vorn

Für XL883N und XL1200V Modelle ab '14. Auch für XL Modelle '00-'13 (außer XL883R, XL1200R, XL1200S, XL1200X sowie XL883L und XL1200C '11-'13).

**43300367** Spiegelchrom.

### 16" Vorn

Für FLS, FLSS, FLST, FLSTC und FLSTN Modelle ab '07.

**43300369** Spiegelchrom.

Für XL1200C ab '11 und XL1200X Modelle ab '10.

**43300371** Spiegelchrom.



**Spiegel Chrom  
Machete Rad – 16" Vorn**

### 16" Hinten

Für FLS, FLSS, FLST, FLSTC und FLSTN ab '08 sowie FXS Modelle '11-'13.

**40900088** Spiegelchrom.

Für XL Modelle ab '00 (außer XL883L und XL1200T ab '11).

**40900370** Spiegelchrom.

*Bremsscheibenoptionen siehe  
Seiten 754-755.*



**Machete Rad mit Spiegelchrom  
Billet Zahnriemenrad**

### Abgebildet mit:

#### MACHETE BILLET RITZEL

Für FLS, FLSS, FLSTC, FLSTN, FLSTSC, FXCW, FXCWC, FXS, FXSTD Modelle ab '07 sowie FLSTF, FLSTFB und FLSTFBS Modelle ab '12 (außer Japan, Asien-Pazifik und Brasilien). Erfordert modellspezifische Ritzel-Montageeile.

**42200066** Chrom.

Für XL ab '04 und XR Modelle '09-'13 (außer japanische Modelle). Erfordert modellspezifische Ritzel-Montageeile.

**42200068** Chrom.



## MACHETE CUSTOM-RÄDER – BLACK ICE

So wie das von einem Krieger geschwungene Schwert hat auch das schwarz getarnte Machete Rad eine kraftvolle Wirkung. Die nass wirkende Black Ice Oberfläche und die dreidimensionalen innovativen Speichen glänzen im Licht und reflektieren Ihre düstere Stimmung. Dieses Rad wurde gemäß den hohen H-D Standards hinsichtlich Haltbarkeit und Oberflächenbeschichtung getestet, sorgt für jahrelange problemlose Fahrt und zieht die Aufmerksamkeit auf sich.

*Erfordert ein modellspezifisches Rad-Einbaukit, Schrauben-Kit für Ritzel und brems Scheibenspezifische Befestigungsteile. Weitere Einzelheiten siehe Montageanleitung. Der Einbau erfordert möglicherweise einen modellspezifischen Reifen in der Radgröße.*

### BLACK ICE MACHETE CUSTOM-RAD (ABGEBILDET AN SPORTSTER® MODELL)



**Black Ice  
Machete Rad –  
21" Vorn**

#### 21" Vorn

Für XL883N und XL1200V Modelle ab '14. Auch für XL Modelle '00-'13 (außer XL883R, XL1200R, XL1200S, XL1200X sowie XL883L und XL1200C '11-'13).

**43300368** Black Ice.

#### 16" Vorn

Für FLS, FLSS, FLST, FLSTC und FLSTN Modelle ab '07.

**43300370** Black Ice.

Für XL1200C ab '11 und XL1200X Modelle ab '10.

**43300372** Black Ice.



**Black Ice  
Machete Rad –  
16" Vorn**

#### 16" Hinten

Für FLS, FLSS, FLSTC und FLSTN ab '08 sowie FXS Modelle '11-'13.

**40900089** Black Ice.

Für XL Modelle ab '00 (außer XL883L und XL1200T ab '11).

**40900371** Black Ice.

*Bremsscheibenoptionen siehe  
Seiten 754-755.*



**Schwarzglänzendes Billet  
Zahnriemenrad  
Machete Rad**

#### Abgebildet mit:

#### MACHETE BILLET RITZEL

Für FLS, FLSS, FLSTC, FLSTN, FLSTSC, FXS, FXCW, FXCWC, FXS, FXSTD Modelle ab '07 sowie FLSTF, FLSTFB und FLSTFBS Modelle ab '12 (außer Japan, Asien-Pazifik und Brasilien). Erfordert modellspezifische Ritzel-Montageteile.

**42200067** Schwarzglänzend.

Für XL ab '04 und XR Modelle '09-'13 (außer japanische Modelle). Erfordert modellspezifische Ritzel-Montageteile.

**42200069** Schwarzglänzend.

# 740 RÄDER

Slicer



## SLICER CUSTOM-RÄDER

Hinterlassen Sie einen tiefen Eindruck. Die sieben minimalistischen Speichen verlaufen strahlenförmig von der Nabe und halten die Felge mit eiserner Faust. Die hochglänzend verchromte Beschichtung und die facettierten Speichen fangen das Licht ein und werfen es strahlend zurück. Dieses Rad wurde gemäß den hohen H-D Standards hinsichtlich Haltbarkeit und Oberflächenbeschichtung getestet und sorgt für jahrelange problemlose Fahrt.

*Erfordert ein modellspezifisches Rad-Einbaukit, Schrauben-Kit für Ritzel und bremsscheibenspezifische Befestigungsteile. Weitere Einzelheiten siehe Montageanleitung. Der Einbau erfordert möglicherweise einen modellspezifischen Reifen in der Radgröße.*

SLICER CUSTOM-RAD (ABGEBILDET AN ROAD KING® MODELL)



Spiegelchrom Slicer Rad –  
17" Vorn



Spiegelchrom Slicer Rad –  
16" Hinten



Polierte Bremsscheiben

### 17" Vorn

**43300388** Chrom.  
Für Touring Modelle ab '14 (nicht für CVO™ Modelle, außer diese sind serienmäßig mit Slicer Rädern ausgestattet). Nicht für Trike Modelle. Erfordert (2) polierte Bremsscheiben P/N 41500040.

### 16" Hinten

**40900332** Chrom.  
Für Touring Modelle ab '14 (nicht für CVO Modelle, außer diese sind serienmäßig mit Slicer Rädern ausgestattet). Nicht für Trike Modelle.

### Abgebildet mit:

#### **POLIERTE SCHWIMMEND GELAGERTE BREMSSCHEIBEN**

Runden Sie das Custom-Design mit schwimmend gelagerten Bremsscheiben ab. Der vom Stil her auf das Chisel und Slicer Vorderrad abgestimmte Innenstern weist ein Design mit Aussparungen auf, das die sieben offenen Speichen des Rades spiegelt. Die Bremsscheiben sind hochglanzpoliert, um Ihr Custom-Design zu vollenden. Bremsscheiben inklusive verchromter Montageeile.

#### **41500040**

Für Touring Modelle ab '09 mit Chisel oder Slicer Custom-Vorderrad.



### AGGRESSOR CUSTOM-RÄDER

Übernehmen Sie die Offensive. Die einzigartigen schnittigen Speichen imitieren die perfekte Ausgewogenheit der traditionellen Ninja-Kama-Klingen und gehen nahtlos in die Felge über. Die dünnen Speichen und die Felge lassen das Profil des Bikes leicht und offen erscheinen, bestehen aber dennoch die strengen Prüfungen von H-D hinsichtlich Stabilität und Haltbarkeit. Erhältlich in drei einzigartigen Finishes.

*Erfordert ein modellspezifisches Rad-Einbaukit, Schrauben-Kit für Ritzel und Bremsscheibenspezifische Befestigungsteile. Weitere Einzelheiten siehe Montageanleitung. Der Einbau erfordert möglicherweise einen modellspezifischen Reifen in der Radgröße.*

### AGGRESSOR CUSTOM-RÄDER (ABGEBILDET AN ROAD GLIDE® MODELL)



**Spiegelchrom Aggressor Rad – 19" Vorn**



**Black Ice Aggressor Rad – 19" Vorn**



**Kontrastchrom Aggressor Rad – 19" Vorn**

#### 19" Vorn

Für Touring Modelle ab '09 (nicht für CVO™ Modelle, außer diese sind serienmäßig mit Aggressor Rädern ausgestattet). Nicht für Trike Modelle. Erfordert Aggressor Bremsscheiben P/N 41500102 (links) und 41500103 (rechts).

<b>43300321</b>	Chrom.
<b>43300373</b>	Black Ice.
<b>43300385</b>	Kontrastchrom.

#### 18" Hinten

Für Touring Modelle ab '09 (nicht für CVO Modelle, außer diese sind serienmäßig mit Aggressor Rädern ausgestattet). Nicht für Trike Modelle.

<b>40900329</b>	Chrom.
<b>40900372</b>	Black Ice.
<b>40900390</b>	Kontrastchrom.

#### Abgebildet mit:

#### POLIERTE SCHWIMMEND GELAGERTE AGGRESSOR BREMSSCHEIBE

Runden Sie das Custom-Design mit schwimmend gelagerten Aggressor Bremsscheiben ab. Der vom Stil her auf das Aggressor Vorderrad abgestimmte Innenstern weist ein Design mit Aussparungen auf, das die unverwechselbare Speichenanordnung des Rades spiegelt. Bremsscheiben inklusive verchromter Montageteile.

Für Touring Modelle ab '09 mit Aggressor Custom-Vorderrad.

<b>41500102</b>	Vorn – links.
<b>41500103</b>	Vorn – rechts.

*Nicht alle Produkte sind in allen Ländern erhältlich – wenden Sie sich für Einzelheiten bitte an Ihren Händler.*



# 742 RÄDER

Agitator



## AGITATOR CUSTOM-RÄDER

Fachen Sie das Feuer an. Die sieben nach vorne weisenden Speichen dieser Agitator Räder lassen das Herz höher schlagen und sorgen für den größtmöglichen Custom-Eindruck. Die flachen Speichen drehen sich für einen minimalen Radquerschnitt spiralförmig von der Custom-Nabe zum Rand der Felge und machen den Blick frei auf die passenden schwimmend gelagerten Bremsscheiben. Wählen Sie zwischen Spiegelchrom- oder Kontrastchrom-Finish bei diesen Rädern, mit denen Sie auf dem besten Weg zu einem echten Custom-Bike sind.

*Erfordert ein modellspezifisches Rad-Einbaukit, Schrauben-Kit für Ritzel und Bremsscheibenspezifische Befestigungsteile. Weitere Einzelheiten siehe Montageanleitung. Der Einbau erfordert möglicherweise einen modellspezifischen Reifen in der Radgröße.*

## AGITATOR CUSTOM-RAD (ABGEBILDET AN STREET GLIDE® MODELL)



Spiegelchrom Agitator Rad –  
19" Vorn



Kontrastchrom Agitator Rad –  
19" Vorn



Black Ice Agitator Rad –  
19" Vorn

### 19" Vorn

Für Road King®, Road Glide® und Street Glide® Modelle ab '09 sowie Ultra Classic® und Ultra Limited Modelle ab '14 (außer CVO™ ab '12, es sei denn, sie sind serienmäßig mit Agitator Rädern ausgestattet). Nicht für Trike Modelle. Erfordert schwimmend gelagerte Agitator Bremsscheiben.

**55071-11** Spiegelchrom.

Für Touring Modelle ab '09 (außer CVO ab '12, es sei denn, sie sind serienmäßig mit Agitator Rädern ausgestattet). Nicht für Trike Modelle. Erfordert schwimmend gelagerte Agitator Bremsscheiben.

**55070-11** Kontrastchrom.

**43300115** Black Ice.

### 18" Hinten

Für Touring Modelle ab '09 (außer CVO ab '12, es sei denn, sie sind serienmäßig mit Agitator Rädern ausgestattet). Nicht für Trike Modelle.

**47951-10** Spiegelchrom.

**40225-10** Kontrastchrom.

**40900112** Black Ice.

### Abgebildet mit:

#### POLIERTE AGITATOR BREMSSCHEIBEN

**Vorn links.** Für Touring Modelle ab '09 mit Agitator Custom-Vorderrad.

**41500007** Chrom-Innenseite.

**41500053** Schwarzglänzende Innenseite.

**Vorn rechts.** Für Touring Modelle ab '09 mit Agitator Custom-Vorderrad.

**41500008** Chrom-Innenseite.

**41500052** Schwarzglänzende Innenseite.



## ANARCHY 5-SPEICHEN-RÄDER

Mit den fünf massiven Speichen dieses Custom-Rads wird sich der Look Ihres Touring Modells oder Trikes dramatisch verändern. Die gerillten Speichen sind von der Nabe direkt strahlenförmig zur Felge geführt und verleihen dem Bike ein leichtes, sportliches Profil. Mit diesen Rädern im Finish Ihrer Wahl verleihen Sie Ihrer Maschine einen echten Hot-Rod-Touch.

*Erfordert ein modellspezifisches Rad-Einbaupaket, Schrauben-Kit für Ritzel und Bremsscheibenspezifische Befestigungsteile. Weitere Einzelheiten siehe Montageanleitung. Der Einbau erfordert möglicherweise einen modellspezifischen Reifen in der Radgröße.*

### ANARCHY 5-SPEICHEN-RÄDER (ABGEBILDET AN STREET GLIDE® MODELL)



**Spiegelchrom Anarchy Rad – 18" Vorn**



**Kontrastchrom Anarchy Rad – 18" Vorn**



**Polierte Bremsscheiben**

#### 18" Vorn

Für Touring (außer CVO™ ab '12) und FLHTCUTG Modelle ab '09. Erfordert (2) offene schwimmend gelagerte Bremsscheiben P/N 41500012A (poliert) oder 44553-06A (roh).

**55066-11** Spiegelchrom.

**55128-11** Kontrastchrom.

#### 18" Hinten

Für Touring Modelle ab '09 (außer CVO ab '12). Nicht für Trike Modelle.

**55067-11** Spiegelchrom.

**55129-11** Kontrastchrom.

#### 16" Hinten

Für FLHTCUTG Modelle ab '09 (nur USA, Kanada und Japan). Erfordert Nabenkappe und 16" Reifen. Einzelheiten können Sie bei Ihrem Händler erfragen oder in der Montageanleitung nachlesen.

**55069-11** Spiegelchrom.

**55130-11** Kontrastchrom.

#### Abgebildet mit:

#### OFFENE SCHWIMMEND GELAGERTE BREMSSCHEIBEN

Vervollständigen Sie das Custom-Design mit schwimmend gelagerten Bremsscheiben, deren offenes Design auf eine Vielzahl von Custom-Rädern abgestimmt ist. Die Bremsscheiben sind einzeln erhältlich.

Für VRSC™ und Dyna® ab '06 sowie Touring und Trike Modelle ab '08. Erfordert Rad aus dem Original- oder Zubehörprogramm mit einem Schraubenkreis von 6,7" an der Felge. Nicht für Enforcer oder Impeller Räder.

**41500012A** Vorn – poliert.

**44553-06A** Vorn – roh.

# 744 RÄDER

Impeller



## IMPELLER CUSTOM-RÄDER

Schalten Sie einen Gang hoch. Sorgen Sie für einen Hauch Chrom, ohne das einzigartige Styling Ihres Touring Motorrads zu verändern. Diese Custom-Finish-Versionen der originalen 10-Speichen-Aluminiumgussräder sind die perfekte Kombination – hart und mechanisch und gleichzeitig wunderschön und strahlend. Diese Räder wurden in Praxistests viele hundert Stunden lang den härtesten Strapazen unterworfen und erfüllen die höchsten Standards an Leistung und Haltbarkeit. Sie sind in einem zu 100 % polierten Spiegelchrom-Finish erhältlich.

*Erfordert ein modellspezifisches Rad-Einbaukit, Schrauben-Kit für Ritzel und Bremsscheibenspezifische Befestigungsteile. Weitere Einzelheiten siehe Montageanleitung. Der Einbau erfordert möglicherweise einen modellspezifischen Reifen in der Radgröße.*

## IMPELLER CUSTOM-RAD (ABGEBILDET AN ROAD KING® MODELL)



**Spiegelchrom Impeller Rad –  
17" Vorn**



**Kontrastchrom Impeller Rad –  
17" Vorn**



**Polierte Bremsscheiben**

### 17" Vorn

Für Touring Modelle ab '09 (außer CVO™ ab '12). Nicht für Trike Modelle.

**43300386** Kontrastchrom.

**43300338** Spiegelchrom.

### 16" Hinten

Für Touring Modelle ab '09 (außer CVO™ ab '12). Nicht für Trike Modelle.

**40900391** Kontrastchrom.

**40900348** Spiegelchrom.

### Abgebildet mit:

#### **POLIERTE BREMSSCHEIBEN – VORN**

Ergänzen perfekt serienmäßige oder Custom-Räder. Die Bremsscheiben sind für perfekte Passung nach Spezifikationen der Serienausstattung gefertigt und aufwändig auf chromartigen Glanz poliert. Die Bremsscheiben sind einzeln erhältlich, inklusive verchromter Einbau- und Befestigungsteile.

#### **41500094**

Für Touring Modelle ab '14 (außer FLHRC, FLHRSE und FLHTKSE) mit originalen, Enforcer oder Impeller Rädern. Auch für Touring Modelle '09-'13 mit Enforcer oder Impeller Rädern.



## ENFORCER CUSTOM-RÄDER

Zeit für neuen Glanz! Sorgen Sie für den Custom-Touch, ohne das einzigartige Styling Ihres Touring Motorrads zu verändern. Diese zu 100 % polierten und mit Spiegelchrom beschichteten Versionen der originalen 5-Speichen-Aluminiumgussräder reflektieren das Licht auf eindrucksvolle Weise, selbst wenn sie stillstehen. Diese Räder wurden in Praxistests viele hundert Stunden lang den härtesten Strapazen unterworfen und erfüllen die höchsten Standards an Leistung und Haltbarkeit.

*Erfordert ein modellspezifisches Rad-Einbaukit, Schrauben-Kit für Ritzel und brems Scheibenspezifische Befestigungsteile. Weitere Einzelheiten siehe Montageanleitung. Der Einbau erfordert möglicherweise einen modellspezifischen Reifen in der Radgröße.*

## ENFORCER CUSTOM-RAD (ABGEBILDET AN FREEWHEELER® MODELL)



**Spiegelchrom Enforcer Rad – 19" Vorn, Touring**



**Spiegelchrom Enforcer Rad – 19" Vorn, Trike**



**Spiegelchrom Enforcer Rad – 15" Hinten, Trike**

### 19" Vorn

Für Touring Modelle ab '09 (außer CVO™ ab '12). Nicht für Trike Modelle.

**43300336** Spiegelchrom.

Für Trike Modelle ab '09.

**43300324** Spiegelchrom.

### 16" Hinten

**40900346** Spiegelchrom.  
Für Touring Modelle ab '09 (außer CVO ab '12).  
Nicht für Trike Modelle.

### 15" Hinten

**40900070** Spiegelchrom.  
Für Trike Modelle ab '09.

### Ebenfalls erhältlich:

#### POLIERTE BREMSSCHEIBEN – TOURING

##### 41500094

Für Touring Modelle ab '14 (außer FLHRC, FLHRSE und FLHTKSE) mit originalen, Enforcer oder Impeller Rädern. Auch für Touring Modelle '09-'13 mit Enforcer oder Impeller Rädern.

#### POLIERTE BREMSSCHEIBEN – TRIKE

##### 41500107

Split 7-Speichen-Rad.  
Für XL ab '14, Dyna® ab '06, Softail® ab '15 sowie Touring ab '08 und Trike Modelle ab '09 mit Rädern aus dem Original- oder Zubehörprogramm mit 3,25" Schraubenkreis an der Felge.

# 746 RÄDER

Road Winder™

## A. ROAD WINDER™ CUSTOM-RÄDER\*

Schlagen Sie auf Ihrer Custom-Fahrt eine neue Richtung ein. Die schrägstehenden Speichen des einteiligen Road Winder™ Rads erzeugen sogar im Stand den Eindruck von Bewegung. Die schlanken Speichen öffnen das Rad optisch und geben den Blick frei auf die dazu passend erhältlichen Bremscheiben und Ritzel.

### 18" Vorn

Für Touring Modelle ab '09 (außer CVO™ ab '12). Nicht für Trike Modelle. Erfordert (2) offene Bremscheiben P/N 41500012A (poliert) oder 44553-06A (roh).

**43300062** Spiegelchrom.

**43300064** Cut Back schwarzglänzend.

### 18" Hinten

Für Touring Modelle ab '09 (außer CVO ab '12). Nicht für Trike Modelle.

**40900071** Spiegelchrom.

**40900074** Cut Back schwarzglänzend.

### Abgebildet mit:

#### OFFENE SCHWIMMEND GELAGERTE BREMSSCHEIBEN

Vervollständigen Sie das Custom-Design mit schwimmend gelagerten Bremscheiben, deren offenes Design auf eine Vielzahl von Custom-Rädern abgestimmt ist. Die Bremscheiben sind einzeln erhältlich.

Für VRSC™ und Dyna® ab '06 sowie Touring und Trike Modelle ab '08. Erfordert Rad aus dem Original- oder Zubehörprogramm mit einem Schraubenkreis von 6,7" an der Felge. Nicht für Enforcer oder Impeller Räder.

**41500012A** Poliert – Vorn.

**44553-06A** Roh – Vorn.

Für Touring Modelle '04-'07.

**44343-01** Roh – Vorn.



A. ROAD WINDER CUSTOM-RÄDER – SPIEGELCHROM



A. ROAD WINDER CUSTOM-RÄDER – CUT BACK SCHWARZGLÄNZEND

\*HINWEIS: Erfordert ein modellspezifisches Rad-Einbaupaket, Schrauben-Kit für Ritzel und bremscheibenspezifische Befestigungsteile. Weitere Einzelheiten siehe Montageanleitung. Der Einbau erfordert möglicherweise einen modellspezifischen Reifen in der Radgröße.

### Passende Modellfamilie:

■ V-ROD   ■ SPORTSTER   ■ DYNA  
■ SOFTAIL   ■ TOURING

Nicht alle Produkte sind in allen Ländern erhältlich – wenden Sie sich für Einzelheiten bitte an Ihren Händler.

# RÄDER 747

Blade und 9-Speichen



**B. BLADE CUSTOM-RAD – SPIEGELCHROM**

## B. BLADE CUSTOM-RÄDER\*

Erleben Sie den Spitzenreiter der Custom-Optionen. Die raffinierten Custom-Räder verfügen über zehn schlanke Speichen, die spiralförmig von der Nabe zur Felge verlaufen und mit dem äußeren Felgenhorn verschmelzen. Aus belastbarem 6061 Aluminium geschmiedet.

### 18" Vorn

**43300008** Spiegelchrom.

Für Touring Modelle ab '04 (außer CVO™ ab '12). Nicht für Trike Modelle. Modelle ab '08 erfordern (2) offene Bremsscheiben P/N 41500012A (poliert) oder 44553-06A (roh), Modelle '04-'07 erfordern (1) offene Bremsscheibe P/N 44343-01.

### 18" Hinten

**40900009** Spiegelchrom.

Für Touring Modelle ab '09 (außer CVO ab '12). Nicht für Trike Modelle.

## C. 9-SPEICHEN-GUSSRÄDER\*

Diese Räder wurden passend zum klassischen 9-Speichen-Touring-Rad gestaltet und mit einem eigens entwickelten Verfahren verchromt, das ein perfektes Finish ohne die häufig beim Polieren der originalen Gussräder auftretenden „Wellen“ ermöglicht. Ohne die Rippe der originalen Speiche ergibt sich ein einheitlicher, glatter Look, und das Polieren über unzählige Stunden resultiert in einem hochwertigen Finish.

### 16" Vorn

**41880-07** Chrom.

Für FLS, FLSS, FLST, FLSTC, FLSTN ab '00, FLSTF '00-'06, FLSTFSE '05 und FLSTNSE Modelle ab '14.

**41886-07** Chrom.

Für FLHRC Modelle ab '09. Auch für Touring Modelle '00-'08.

### 16" Hinten

**41883-07** Chrom.

Für FLST, FLSTC und FLSTN '03-'07, FLSTF '03-'06, FLSTFSE '05 sowie FXST, FXSTB und FXSTS Modelle '03-'05.

**41889-07** Chrom.

Für XL ab '00 (außer XL1200T und XL 883L ab '11), Dyna® '00-'05, Softail® '00-'02 (außer FXSTD) und Touring Modelle '00-'08.

**40789-08** Chrom.

Für FLS, FLSS, FLST, FLSTC, FLSTN ab '08, FLSTNSE '14-'15 sowie FXS Modelle '11-'13.



**C. 9-SPEICHEN-GUSSRAD – CHROM**

\*HINWEIS: Erfordert ein modellspezifisches Rad-Einbaukit, Schrauben-Kit für Ritzel und bremscheibenspezifische Befestigungsteile. Weitere Einzelheiten siehe Montageanleitung. Der Einbau erfordert möglicherweise einen modellspezifischen Reifen in der Radgröße.

Nicht alle Produkte sind in allen Ländern erhältlich – wenden Sie sich für Einzelheiten bitte an Ihren Händler.

# 748 RÄDER

Turbine

## A. TURBINE CUSTOM-RÄDER\*

Glanz mit Ecken und Kanten. Diese Aluminiumgussräder im „Turbine“ Stil besitzen 21 Speichen, die bis zur Felgenkante reichen und so den Eindruck eines größeren Raddurchmessers erwecken. Die optisch atemberaubenden Räder, die beim CVO™ Breakout® Modell zur Serienausstattung gehören, sind für höchsten Glanz sorgfältig poliert und chrombeschichtet. Alle Genuine Motor Zubehör-Räder sind von Harley-Davidson® nach strengsten Qualitäts- und Haltbarkeitsnormen zertifiziert worden.

### 21" Vorn

Für FXSB und FXSBSE Modelle ab '13.

**43300047** Spiegelchrom.

**43300315** Kontrastchrom.

### 18" Hinten

Für FXSB und FXSBSE Modelle ab '13.

**40900057** Spiegelchrom.

**40900324** Kontrastchrom.



A. TURBINE CUSTOM-RÄDER – SPIEGELCHROM



A. TURBINE CUSTOM-RÄDER – KONTRASTCHROM

\*HINWEIS: Erfordert ein modellspezifisches Rad-Einbauset, Schrauben-Kit für Ritzel und bremsscheibenspezifische Befestigungsteile. Weitere Einzelheiten siehe Montageanleitung. Der Einbau erfordert möglicherweise einen modellspezifischen Reifen in der Radgröße.

### Passende Modellfamilie:

■ V-ROD   ■ SPORTSTER   ■ DYNA  
■ SOFTAIL   ■ TOURING

Nicht alle Produkte sind in allen Ländern erhältlich – wenden Sie sich für Einzelheiten bitte an Ihren Händler.

# RÄDER 749

Stinger



B. STINGER CUSTOM-RÄDER (ABGEBILDET AN FAT BOY MODELL)



B. STINGER CUSTOM-RÄDER (ABGEBILDET AN FAT BOB MODELL)

## B. STINGER CUSTOM-RÄDER\*

Erfüllen Sie Ihren Wunsch nach Customizing. Dieses Stinger 5-Speichen-Rad ist ein permanenter Blickfang. Die spiralförmigen Speichen verlaufen strahlenförmig von der genuteten Nabe, was ein Gefühl der Bewegung vermittelt, und ihr niedriger Querschnitt bildet ein offenes und luftiges Profil. Diese komplett polierten 18" Räder mit Spiegelchrom-Finish haben eine stark eingekerbte Felge, was sie optisch noch interessanter macht, und können mit passenden Stinger Ritzeln und schwimmend gelagerten Custom-Bremsscheiben mit Wellenakzent ausgestattet werden. Diese Aluminiumgussräder wurden in Praxistests viele hundert Stunden lang den härtesten Strapazen unterworfen und erfüllen die höchsten Standards für Leistung und Haltbarkeit.

### 18" Vorn

#### 47831-10

Für FXDF ab '08 und FXDFSE Modelle '09-'10.

#### 41503-10

Für FLSTF, FLSTFB, FLSTFBS ab '08 und FLSTSB Modelle '08-'11.

### 18" Hinten

#### 47835-10

Für FXDF ab '08 und FXDFSE Modelle '09-'10.

#### 41509-10

Für FLSTF, FLSTFB, FLSTFBS, FLSTSB, FXST, FXSTB und FXSTC Modelle ab '08.

### Ebenfalls erhältlich:

#### STINGER BILLET ZAHNRIEMENRÄDER

#### 37833-10

Für Dyna Modelle ab '07 (außer japanische Modelle und brasilianische FLD). Erfordert modellspezifische Ritzel-Montageteile.

#### 37834-10

Für FLSTF, FLSTFB, FLSTSB, FXST, FXSTB und FXSTC Modelle '07-'11 (außer japanische Modelle). Für FLSTF, FLSTFB, FLSTFBS, FXST und FXSTB Modelle ab '07 für Asien-Pazifik und Brasilien. Erfordert modellspezifische Ritzel-Montageteile.

#### 42200030

Für FLS, FLSS, FLSTC, FLSTN, FLSTSC, FXCW, FXCWC, FXS, FXSB und FXSTD Modelle ab '07 sowie FLSTF, FLSTFB und FLSTFBS Modelle ab '12. Nicht für japanische Modelle. Erfordert modellspezifische Ritzel-Montageteile.

### Abgebildet mit:

#### SCHWIMMEND GELAGERTE STINGER CUSTOM-BREMSSCHEIBEN

#### 41500036 Vorn links.

Für Softail® Modelle '00-'14.

#### 41500032 Vorn links.

Für Dyna® ab '06 und Softail Modelle ab '15 mit zylinderförmiger Radnabe (Schraubenkreis 3,25").

#### 41500034 Vorn rechts.

Für Dyna Modelle ab '06 mit Doppelscheibenbremse und zylinderförmiger Radnabe (Schraubenkreis 3,25").

#### 41500038 Hinten.

Für Dyna und Softail Modelle ab '00.

\*HINWEIS: Erfordert ein modellspezifisches Rad-Einbaukit, Schrauben-Kit für Ritzel und bremscheibenspezifische Befestigungsteile. Weitere Einzelheiten siehe Montageanleitung. Der Einbau erfordert möglicherweise einen modellspezifischen Reifen in der Radgröße.

Nicht alle Produkte sind in allen Ländern erhältlich – wenden Sie sich für Einzelheiten bitte an Ihren Händler.



# 750 RÄDER

Slotted 6-Speichen

## A. SLOTTED 6-SPEICHEN-RÄDER\*

Ein unverwechselbarer Look, der mit dem üblichen Design von Rädern für Motorräder bricht. Dieses im Finish Ihrer Wahl erhältliche elegante Custom-Rad kombiniert die Stabilität eines 12-Speichen-Rads mit der Leichtigkeit eines 6-Speichen-Rads. Fingerähnliche Streben ziehen sich vom Mittelpunkt zu den besonders gerundeten, glatten Oberflächen am inneren und äußeren Felgenhorn.

### 21" Vorn

Für FXDWG ab '00, FXS, FXST, FXSTB, FXSTC und FXSTD '00-'15 sowie FXDSE Modelle '08. Nicht für FXSTDSE.

**43925-07** Texturschwarz.

**43973-08** Spiegelchrom.

Für XL883N und XL1200V ab '14, XL '00-'13 (außer XL1200X, XL883L und XL1200C '11-'13) und Dyna® Modelle '00-'05 (außer FXDWG).

**44056-07** Texturschwarz.

### 19" Vorn

Für FXD Modelle ab '06 (außer FLD, FXDF, FXDFSE und FXDWG). Der Einbau bei Modellen mit originalem Gussrad erfordert eine schwimmend gelagerte Bremsscheibe.

**43538-09** Spiegelchrom.

**43577-09** Texturschwarz.

Für XL883N und XL1200V ab '14, XL '00-'13 (außer XL1200X, XL883L und XL1200C '11-'13) und Dyna® Modelle '00-'05 (außer FXDWG).

**44057-07** Texturschwarz.

### 16" Vorn

Für FLS, FLSS, FLST, FLSTC und FLSTN ab '00, FLSTF '00-'06 und FLSTFSE Modelle '05.

**43919-07** Texturschwarz.

### 17" Hinten

Für Dyna Modelle ab '06 (außer FXDF und FXDFSE) und FXSTD Modelle '00-'07.

**43942-07** Texturschwarz.

**43972-08** Spiegelchrom.

### 16" Hinten

Für FLST, FLSTC und FLSTN '03-'07, FLSTF '03-'06, FLSTFSE '05 sowie FXST, FXSTB und FXSTS Modelle '03-'05.

**43931-08** Texturschwarz.

Für XL ab '00 (außer XL1200T und XL883L ab '11), Dyna '00-'05, Softail® '00-'02 (außer FXSTD) und Touring Modelle '00-'08.

**43929-08** Texturschwarz.



A. SLOTTED 6-SPEICHEN-RÄDER – SPIEGELCHROM



A. SLOTTED 6-SPEICHEN-RÄDER – TEXTURSCHWARZ

\*HINWEIS: Erfordert ein modellspezifisches Rad-Einbaupaket, Schrauben-Kit für Ritzel und bremsscheibenspezifische Befestigungsteile. Weitere Einzelheiten siehe Montageanleitung. Der Einbau erfordert möglicherweise einen modellspezifischen Reifen in der Radgröße.

Nicht alle Produkte sind in allen Ländern erhältlich – wenden Sie sich für Einzelheiten bitte an Ihren Händler.

# RÄDER 751

ThunderStar™



**B. THUNDERSTAR CUSTOM-RÄDER (ABGEBILDET AN DYNA® WIDE GLIDE® MODELL)**

## B. THUNDERSTAR™ CUSTOM-RÄDER\*

Beeindruckendes Styling und hervorragende Performance in einem – dieses Aluminiumgussrad der Spitzenklasse verdankt seinen Namen dem auffallenden 5-Speichen-Design. Dieses Rad ist in einem Spiegelchrom-Finish erhältlich und sieht einfach beeindruckend aus.

### 21" Vorn

Für FXDWG ab '00 und FXS, FXST, FXSTB, FXSTC, FXSTD sowie FXSTS Modelle '00-'15. Nicht für FXSTDSE.

**43602-07** Spiegelchrom.

### 19" Vorn

Für XL883N und XL1200V ab '14, XL '00-'13 (außer XL1200X sowie XL883L und XL1200C '11-'13) und Dyna® Modelle '00-'05 (außer FXDWG).

**44282-07** Spiegelchrom.

### 16" Vorn

Für FLS, FLSS, FLST, FLSTC und FLSTN ab '00, FLSTF '00-'06 und FLSTFSE Modelle '05.

**43609-07** Spiegelchrom.

Für Touring '00-'08 und FLHRC Modelle ab '09.

**43703-08** Spiegelchrom.

### 16" Hinten

Für XL ab '00 (außer XL1200T und XL883L ab '11), Dyna '00-'05, Softail® '00-'02 (außer FXSTD) und Touring Modelle '00-'08.

**43649-08** Spiegelchrom.

Für FLST, FLSTC und FLSTN '03-'07, FLSTF '03-'06, FLSTFSE '05 sowie FXST, FXSTB und FXSTS Modelle '03-'05.

**44544-08** Spiegelchrom.

## C. VAPOR 5-SPEICHEN-CUSTOM-RAD\*

Fügen Sie Ihrem Bike einen Hauch von Chrom hinzu, ohne das einzigartige Custom-Styling Ihrer Switchback™ zu verändern. Zahllose Stunden sorgfältigen Polierens führen zu einem perfekten Finish. Diese Aluminiumgussräder wurden in Praxistests viele hundert Stunden lang den härtesten Strapazen unterworfen und erfüllen die höchsten Standards für Leistung und Haltbarkeit. Erfordert ein modellspezifisches Rad-Einbaupaket, Schrauben-Kit für Ritzel und Bremsscheibenspezifische Befestigungsteile. Weitere Einzelheiten siehe Montageanleitung.

**43300067** 18" Vorn.

Für FLD Modelle ab '12.

**40900077** 17" Hinten.

Für Dyna Modelle ab '08 (außer FXDF und FXDFSE).



**C. VAPOR 5-SPEICHEN-CUSTOM-RAD**

\*HINWEIS: Erfordert ein modellspezifisches Rad-Einbaupaket, Schrauben-Kit für Ritzel und Bremsscheibenspezifische Befestigungsteile. Weitere Einzelheiten siehe Montageanleitung. Der Einbau erfordert möglicherweise einen modellspezifischen Reifen in der Radgröße.

### Passende Modellfamilie:

■ V-ROD    ■ SPORTSTER    ■ DYNA  
■ SOFTAIL    ■ TOURING

Nicht alle Produkte sind in allen Ländern erhältlich – wenden Sie sich für Einzelheiten bitte an Ihren Händler.

# 752 RÄDER

Reaper und Magnum 5

## A. REAPER CUSTOM-RÄDER\*

Lassen Sie den Vorhang fallen. Glänzende Gussräder mit schnittigem Sensendesign, das strahlenförmig aus der kompakten Nabenmitte austritt. Die fünf geschwungenen und messerscharf wirkenden Speichen verschmelzen mit der Felge und lassen den Eindruck konstanter Bewegung entstehen. Nabe, Speichen und Felgen sind aus Aluminium erstklassiger Qualität gegossen und glasähnlich poliert. Mit Spiegelchrom-Finish.

### 21" Vorn

**40778-08** Spiegelchrom.

Für FXDWG ab '00, FXS, FXST, FXSTB, FXSTC, FXSTD und FXSTS '00-'15 sowie FXDSE Modelle '08. Nicht für FXSTDSE.

### 19" Vorn

**41983-08** Spiegelchrom.

Für Dyna® Modelle ab '06 (außer FLD, FXDF, FXDFSE, FXDWG und FXDL ab '14). Der Einbau in Modelle mit originalem Speichenrad erfordert eine schwimmend gelagerte Bremsscheibe.

### 17" Vorn

**40779-08** Spiegelchrom.

Für FLSTF, FLSTFB und FLSTFBS Modelle ab '08. Eine schwimmend gelagerte Bremsscheibe wird empfohlen.

### 17" Hinten

**40802-08** Spiegelchrom.

Für FLSTF, FLSTFB, FLSTFBS, FLSTSB, FXST, FXSTB und FXSTC Modelle ab '08.

**41981-08** Spiegelchrom.

Für Dyna Modelle ab '06 (außer FXDF und FXDFSE) und FXSTD Modelle '00-'07.

## B. MAGNUM 5 CUSTOM-RAD\*

Spannen Sie den Hahn für ein Custom-Bike nach Ihrem Geschmack. Das gewagte, bullige Design ist vom Stahl eines großkalibrigen Revolvers inspiriert. Die 15 Einzelspeichen des einteiligen Aluminiumgussrads sind in fünf markanten Säulen zusammengefasst. Eingegossene „Nieten“ verbinden die ovalen Kreuzspeichen optisch mit Felge und Nabe und sind ein visueller Volltreffer. Erfordert ein modellspezifisches Rad-Einbaupaket, Schrauben-Kit für Ritzel und bremsscheibenspezifische Befestigungsteile. Weitere Einzelheiten siehe Montageanleitung. Der Einbau erfordert möglicherweise einen modellspezifischen Reifen in der Radgröße.

### 21" Vorn

**43300051** Cut Back schwarzglänzend.

Für FXDWG ab '00, FXS, FXST, FXSTB, FXSTC und FXSTD '00-'15 sowie FXDSE Modelle '08. Nicht für FXSTDSE.

### 19" Vorn

**43300049** Cut Back schwarzglänzend.

Für Dyna® Modelle ab '06 (außer FLD, FXDF, FXDFSE, FXDWG und FXDL ab '14). Der Einbau in Modelle mit originalem Speichenrad erfordert eine schwimmend gelagerte Bremsscheibe. Nicht in Verbindung mit Chrom-Vorderrad-Distanzringen P/N 41420-08.

### 17" Hinten

**40900059** Cut Back schwarzglänzend.

Für Dyna Modelle ab '06 (außer FXDF und FXDFSE) und FXSTD Modelle '00-'07.

\*HINWEIS: Erfordert ein modellspezifisches Rad-Einbaupaket, Schrauben-Kit für Ritzel und bremsscheibenspezifische Befestigungsteile. Weitere Einzelheiten siehe Montageanleitung. Der Einbau erfordert möglicherweise einen modellspezifischen Reifen in der Radgröße.



A. REAPER CUSTOM-RÄDER – SPIEGELCHROM



B. MAGNUM 5 CUSTOM-RAD – CUT BACK SCHWARZGLÄNZEND

Nicht alle Produkte sind in allen Ländern erhältlich – wenden Sie sich für Einzelheiten bitte an Ihren Händler.

# RÄDER 753

Custom-Räder und  
Bolzenabdeckungen für hinteres Ritzel



C. SCHEIBEN-HINTERRAD, CHROM



D. „BIG SPOKE“ CHROM-RITZELABDECKUNG



E. MAGNUM 5 RITZELABDECKUNG



F. RITZELABDECKUNG – CHROM



## C. SCHEIBEN-HINTERRAD, CHROM

Bei dieser sorgfältig polierten und verchromten Ausführung des originalen Scheiben-Hinterrads bleibt das Rippen-Design erhalten. Erfordert ein modellspezifisches Rad-Einbauset, Schrauben-Kit für Ritzel und bremscheibenspezifische Befestigungsteile. Weitere Einzelheiten siehe Montageanleitung.

**41174-07** 17" Hinten.

Für Dyna® Modelle ab '06 (außer FXDF und FXDFSE) und FXSTD Modelle '00-'07.

## D. „BIG SPOKE“ CHROM-RITZELABDECKUNG

Zeigen Sie Muskeln! Große, dicke Speichen zeichnen das charakteristische Hot-Rod-Styling aus, die kleinen konischen Öffnungen erinnern an die Street Performance Räder im Detroit der späten 60er Jahre. Die verchromte Stahlabdeckung verdeckt das originale Ritzel und ergänzt sowohl serienmäßige als auch Custom-Räder. Mit dieser einfach zu montierenden Abdeckung erzielen Sie den Eindruck eines Billet Ritzels zu einem Bruchteil der Kosten.

**40124-10**

Für XL ab '04 (außer XL1200X ab '16) und XR Modelle.

## E. MAGNUM 5 RITZELABDECKUNG

Passend zu dem unverwechselbaren Magnum 5 Custom-Rad gestaltet. Mit dieser in schwarzglänzender Ausführung oder in spiegelndem Chrom verfügbaren Ritzelabdeckung erzielen Sie den Eindruck eines Custom-Ritzels zu einem Bruchteil der Kosten. Die Abdeckung lässt sich mit den originalen Schrauben mühelos befestigen. Oder verwenden Sie für ein perfektes Finish das Chromschrauben-Kit P/N 94773-07 (separat erhältlich).

Für Dyna Modelle ab '07 (außer FLD).

**40120-09** Chrom.

**42200010** Schwarzglänzend.

Für Softail® Modelle ab '07 (außer FLSTN5E, FXCW, FXCWC, FXSB und FXSBSE).

**40121-09** Chrom.

**42200011** Schwarzglänzend.

## F. RITZELABDECKUNG – CHROM

Mit dieser Ritzelabdeckung erzielen Sie den Eindruck eines Chrom-Ritzels zu einem Bruchteil der Kosten. Passt im Stil zum originalen Ritzel und lässt sich mit den serienmäßigen Schrauben befestigen.

**37757-07**

Für Softail ab '07 (außer FLSTN5E, FXCW, FXCWC, FXSB und FXSBSE).

**91347-00**

Für Softail Modelle '00-'06.

Modellfamilie:

■ V-ROD

■ SPORTSTER

■ DYNA

■ SOFTAIL

■ TOURING

Nicht alle Produkte sind in allen Ländern erhältlich – wenden Sie sich für Einzelheiten bitte an Ihren Händler.

# 754 RÄDER

## Bremsscheiben

### POLIERTE BREMSSCHEIBEN

Ergänzen perfekt serienmäßige oder Custom-Räder. Die Bremsscheiben sind für perfekte Passung nach Spezifikationen der Serienausstattung gefertigt und aufwändig auf chromartigen Glanz poliert. Die Bremsscheiben sind einzeln erhältlich, inklusive verchromter Einbau- und Befestigungsteile.

- A.** Für Touring Modelle ab '09 (außer FLHRC, FLHRSE und FLHTKSE) mit Enforcer oder Impeller Rädern.

**41500094** Vorn.

- B.** Für XL ab '14, Dyna® ab '06, Softail® ab '15 sowie Touring ab '08 und Trike Modelle ab '09 mit Rädern aus dem Original- oder Zubehörprogramm mit 3,25" Schraubenkreis an der Felge.

**41500106** Vorn. Linke Seite.

- C.** Für XL und XR '00-'13, Dyna '00-'05, Softail '00-'14 (außer Springer™) und Touring Modelle '00-'07.

**41830-05A** Vorn. Linke Seite.

**41831-05A** Vorn. Rechte Seite.

- D.** Für FLHRC ab '14 und Touring '08-'13 (außer FLHRSE '08, FLHXSE '10-'11 und FLTRSE '09) und Trike Modelle. Für ausgewählte Zubehörräder mit an der Nabe montierter Standard-5-Loch-Bremsscheibe. Weitere Einzelheiten siehe Montageanleitung.

**44950-08** Vorn. Linke Seite.

**44959-08** Vorn. Rechte Seite.

- E.** Für VRSC™ und Dyna Modelle ab '06. Auch für Touring und Trike Modelle ab '08 mit Rädern aus dem Original- oder Zubehörprogramm mit 6,7" Schraubenkreis an der Felge. Nicht für Enforcer oder Impeller Räder.

**41500012A** Vorn.

- F.** Für XL '00-'10, Dyna und Softail ab '00 und Touring Modelle '00-'07. Die Montage von originalen 17 Zoll-Rädern an FXSTD Modellen erfordert Bremsscheibennabenplatte P/N 43837-00.

**41832-05A** Hinten.

- G.** Für XL ab '11 und XR Modelle '10-'13.

**41500005** Hinten.



**A. POLIERTE BREMSSCHEIBE – VORN**  
(41500094 ABGEBILDET)



**A. POLIERTE BREMSSCHEIBE – VORN**  
(41500094 ABGEBILDET)



**B. POLIERTE BREMSSCHEIBE – VORN**  
(41500106 ABGEBILDET)



**C. POLIERTE BREMSSCHEIBE – VORN**  
(41831-05A ABGEBILDET)



**D. POLIERTE BREMSSCHEIBE – VORN**  
(44950-08 ABGEBILDET)



**E. POLIERTE BREMSSCHEIBE – VORN**  
(41500012A ABGEBILDET)



**F. POLIERTE BREMSSCHEIBE – HINTEN**  
(41832-05A ABGEBILDET)



**G. POLIERTE BREMSSCHEIBE – HINTEN**  
(41500005 ABGEBILDET)

# RÄDER 755

## Bremsscheiben



Split 7-Speichen-Rad, poliert



Split 7-Speichen-Rad, schwarz



Chrom



Teardrop



Vivid Black



Turbine

### H. SCHWIMMEND GELAGERTE BREMSSCHEIBEN

### H. SCHWIMMEND GELAGERTE BREMSSCHEIBEN

Vervollständigen Sie den Custom-Look mit schwimmend gelagerten Bremsscheiben passend zu originalen oder Custom-Rädern. Schwimmend gelagerte Bremsscheiben verfügen über einen Innenträger aus Stahl, der auf die Form des Rads abgestimmt ist. Die polierte Außenscheibe aus Edelstahl ist vorgebohrt, um die Nieten präzisionsgenau aufzunehmen. Die Bremsscheiben sind einzeln erhältlich, inklusive verchromter Einbau- und Befestigungsteile.

#### Vorn

Für XL ab '14, Dyna® ab '06, Softail® ab '15 sowie Touring ab '08 und Trike Modelle ab '09 mit Rädern aus dem Original- oder Zubehörprogramm mit 3,25" Schraubenkreis an der Felge.

**41500107** Split 7-Speichenrad, poliert.

**41500108** Split 7-Speichenrad, schwarz.

**44944-08A** Chrom.

**44942-08A** Teardrop – Chrom und Roh.

**44947-08A** Vivid Black.

#### Vorn

Für XL und XR '00-'13, Dyna '00-'05, Softail '00-'14 (außer Springer™) und Touring Modelle '00-'07.

**44360-00A** Chrom.

**44367-00A** Teardrop.

**44358-00A** Vivid Black.

**41500070** Turbine.

#### Hinten

Für XL '00-'10, Dyna ab '00, Softail ab '00 und Touring Modelle '00-'07. Die Montage von originalen 17 Zoll-Rädern bei FXSTD Modellen erfordert Bremsscheibennabenplatte P/N 43837-00.

**41500109** Split 7-Speichenrad, poliert.

**41500110** Split 7-Speichenrad, schwarz.

**44359-00A** Chrom.

**44368-00A** Teardrop.

**44357-00A** Vivid Black.

**41500069** Turbine.

### I. POLIERTE AGITATOR BREMSSCHEIBEN

**Vorn links.** Für Touring Modelle ab '09 mit Agitator Custom-Vorderrad.

**41500007** Chrom-Innenseite.

**41500053** Schwarzglänzende Innenseite.

**Vorn rechts.** Für Touring Modelle ab '09 mit Agitator Custom-Vorderrad.

**41500008** Chrom-Innenseite.

**41500052** Schwarzglänzende Innenseite.



### I. POLIERTE AGITATOR BREMSSCHEIBEN – VERCHROMTE INNENSEITE

### I. POLIERTE AGITATOR BREMSSCHEIBEN – SCHWARZGLÄNZENDE INNENSEITE

#### Modellfamilie:

- V-ROD
- SPORTSTER
- DYNA
- SOFTAIL
- TOURING

Nicht alle Produkte sind in allen Ländern erhältlich – wenden Sie sich für Einzelheiten bitte an Ihren Händler.

# 756 RÄDER

Ritzel

## A. BILLET RITZEL

Diese Custom-Ritzel, deren Design auf das Styling des Rads abgestimmt ist, werden aus geschmiedetem 6061-T6 Billet Aluminium aus dem Flugzeugbau hergestellt und nach strengsten Vorgaben für Harley-Davidson Serienausstattung präzisionsgefertigt. Harley-Davidson® Custom-Ritzel werden mit einem speziellen Verfahren hergestellt, welches das dekorative Chrom mit einer verschleißfesten Beschichtung der Zähne kombiniert.

Für XL ab '04 und XR Modelle ab '09 (außer japanische Modelle). Erfordert modellspezifische Ritzel-Montageteile.

**42200068** Machete – Chrom.

**42200069** Machete – Schwarzglänzend.

**40418-04** Slotted 6-Speichen.

Für Dyna® Modelle '00-'05. Erfordert modellspezifische Ritzel-Montageteile.

**40451-01** Slotted 6-Speichen.

**40096-00** ThunderStar™, Chrom.

Für Dyna Modelle ab '07 (außer japanische Modelle und brasilianische FLD). Erfordert modellspezifische Ritzel-Montageteile.

**40451-07** Slotted 6-Speichen.

**37833-10** Stinger.

**42200001** Cut Back, schwarz.

Für Touring Modelle '04-'06. Erfordert modellspezifische Ritzel-Montageteile.

**40435-04** ThunderStar, Chrom.

Für Softail® Modelle '00-'06 (außer FLSTFSE, FXST, FXSTB und FXSTS '06). FXSTD Modelle erfordern Distanzringe P/N 29786-01. Erfordert modellspezifisches Ritzel-Montagezubehör.

**40447-01** Slotted 6-Speichen.

**40126-00** ThunderStar, Chrom.

Für FLSTF, FLSTFB, FLSTSB, FXST, FXSTB und FXSTC Modelle '07-'11 (außer japanische Modelle). Für FLSTF, FLSTFB, FLSTFBS, FXST und FXSTB Modelle ab '07 für Asien-Pazifik und Brasilien. Erfordert modellspezifische Ritzel-Montageteile.

**37834-10** Stinger.

Für FLS, FLSS, FLSTC, FLSTN, FLSTSC, FXCW, FXCWC, FXS, FXSB und FXSTD Modelle ab '07 sowie FLSTF, FLSTFB und FLSTFBS Modelle ab '12. Nicht für japanische Modelle. Erfordert modellspezifische Ritzel-Montageteile.

**42200066** Machete – Chrom.

**42200067** Machete – Schwarzglänzend.

**40447-07** Slotted 6-Speichen.

**42200004** Cut Back, schwarz.

**42200030** Stinger.

**42200007** Turbine.



Machete – Chrom.



Machete – Schwarzglänzend.



Slotted 6-Speichen



Stinger



Cut Back, schwarz.



Turbine



ThunderStar, Chrom

Modellfamilie:

■ V-ROD   ■ SPORTSTER   ■ DYNA  
■ SOFTAIL   ■ TOURING

Nicht alle Produkte sind in allen Ländern erhältlich – wenden Sie sich für Einzelheiten bitte an Ihren Händler.

A. BILLET RITZEL



**B. DEKORATIVE RADGEWICHTE – BAR & SHIELD**

### B. DEKORATIVE RADGEWICHTE – BAR & SHIELD

Bringen Sie Ihr Rad mit diesen besonders gestalteten Radgewichten stilvoll ins Gleichgewicht. Mit selbstklebender Rückseite zur einfachen Anbringung.

**95615-04** 0,5 oz.

Für Radfelgen aus dem Original- oder Zubehörprogramm.

### C. SCHRAUBEN-KIT FÜR BREMSSCHEIBE – CHROM

Es sind die kleinen Details, wie z. B. diese verchromten Schrauben, die dafür sorgen, dass Ihr Bike wirklich Aufsehen erregt. Diese Schrauben verleihen schwimmend gelagerten Bremsscheiben aus dem Original- oder Zubehörprogramm ein individuelles, verchromtes Finish. Das Kit beinhaltet 5 verchromte Schrauben, die nach Werksspezifikationen für optimale Passgenauigkeit hergestellt sind.

**91800029** Ansatzschrauben – Vorn.  
Für Modelle ab '02 mit offener Bremsscheibe P/N 44343-01, 44553-06A, 41500012, 41500040 oder 41500042).

**41500095** Rundkopf – Vorn.  
Für Touring Modelle ab '09 mit Enforcer oder Impeller Rad.

**46646-05** Rundkopf – Vorn.  
Für Modelle ab '90 (außer VRSC™, Touring und Trike ab '14 und Modelle mit offener Bremsscheibe P/N 44343-01, 44553-06A, 41500012, 41500040 oder 41500042).

**46647-05** Rundkopf – Hinten.  
Für Modelle ab '92 (außer Trike).

### D. SCHRAUBEN-KIT FÜR RITZEL – CHROM SECHSKANT

Dieses Kit beinhaltet polierte, verchromte Sechskantschrauben der Festigkeitsklasse 8 mit verchromten Unterlegscheiben und setzt einen schönen Custom-Akzent. Die perfekte Ergänzung zum Chrom-Ritzel. Hergestellt aus originalen Komponenten, um passgenauen Sitz zu garantieren. Auch mit verchromten Riemenritzelabdeckungen und originalen Ritzeln verwendbar.

**94773-07**  
Für Dyna® und Softail® Modelle ab '07.

**94773-00A**  
Für Dyna '00-'05 und Softail Modelle '00-'06.

**94708-98**  
Für XL ab '91 sowie Dyna und Softail Modelle '93-'99.

### E. VERCHROMTE ABS-VENTILSCHAFTKAPPEN

Herausragende Chromoptik mit besonderer Grafik. Kein Festfressen an Ventilschäften. Mit O-Ringen für zuverlässige Abdichtung. Paarweise.

Universell einsetzbar. Auch für Luftfederungsventile.

**1. 41146-97** Goldfarbenes „H-D“ Logo auf schwarzem Grund.

**2. 41144-97** Farbiges Bar & Shield Logo.

**3. 41145-97** Bar & Shield auf schwarzem Grund.

**4. 41171-03** Weißes Skull Logo auf schwarzem Grund.

### F. VERCHROMTE MESSING-VENTILSCHAFTKAPPEN

Die Schönheit von Chrom mit der Haltbarkeit von Messing. Mit schwarz gefülltem, lasergeätztem Bar & Shield Logo. Erhältlich in traditioneller genuteter Zylinderform oder in robuster Hutmutterform. Kein Festfressen an Ventilschäften. Mit O-Ringen für zuverlässige Abdichtung. Paarweise.

Universell einsetzbar. Auch für Luftfederungsventile.

**1. 41149-98**  
Genuteter Zylinder mit Bar & Shield Logo.

**2. 41148-98**  
Hutmutter mit Bar & Shield Logo.

**3. 41150-98**  
Hutmutter mit Rillenzylinder und Bar & Shield Logo.



**C. SCHRAUBEN-KIT FÜR BREMSSCHEIBE – CHROM (91800029 ABGEBILDET)**



**C. SCHRAUBEN-KIT FÜR BREMSSCHEIBE – CHROM (41500095 ABGEBILDET)**



**C. SCHRAUBEN-KIT FÜR BREMSSCHEIBE – CHROM (46646-05 ABGEBILDET)**



**D. SCHRAUBEN-KIT FÜR RITZEL – CHROM-SECHSKANT**



**E. VERCHROMTE ABS-VENTILSCHAFTKAPPEN**



**F. VERCHROMTE MESSING-VENTILSCHAFTKAPPEN**